Pressemitteilung 076/2020 vom 6. April 2020

Inflationsrate in Thüringen im März 1,7 Prozent

Die Verbraucherpreise erhöhten sich im März nach Mitteilung des Thüringer Landesamtes für Statistik zum Vorjahresmonat um 1,7 Prozent. Der Indexstand betrug 106,0 Prozent (Basis 2015 = 100). Gegenüber dem Vormonat Februar veränderten sich die Preise kaum.

Deutliche Preisanstiege im Vergleich zum März 2019 gab es in den Bereichen „Nahrungsmittel und alkoholfreie Getränke“ (+4,3 Prozent), „Bekleidung und Schuhe“ (+3,1 Prozent) sowie „Alkoholische Getränke und Tabakwaren“ (+2,4 Prozent). Ursächlich für den Preisanstieg in der Gruppe „Alkoholische Getränke und Tabakwaren" war unter anderem die Preisentwicklung bei Tabakwaren (+3,1 Prozent) und Bier (+2,7 Prozent).

Ausgeprägte Preisrückgänge im Vergleich zum März 2019 wurden bei Heizöl und Kraftstoffen (-4,8 Prozent) beobachtet. Hervorzuheben ist hier der Preisrückgang von Heizöl, einschließlich Umlage (-13,2 Prozent). Die Preise für Kraftstoffe sanken um 1,8 Prozent zum Vorjahresmonat. Hier wirken u. a. die seit einigen Monaten extrem sinkenden Ölpreise auf dem Weltmarkt, die sich auf ein signifikantes Überangebot aufgrund der fehlenden Nachfrage verschiedener Wirtschaftsbranchen zurückführen lassen.

Im Vergleich zum Vormonat erhöhten sich die Verbraucherpreise nur um durchschnittlich 0,1 Prozent. Preisanstiege aufgrund des Saisonwechsels wurden für Bekleidung und Schuhe (+3,3 Prozent) in den Geschäften festgestellt. Indexdämpfend im Vergleich zum Vormonat wirkten sich vor allem die fallenden Preise für Heizöl, einschließlich Umlage (-6,0 Prozent), sowie für Kraftstoffe (-5,3 Prozent) aus.

Bitte beachten:
Hintergrundinformationen zu den Auswirkungen der Coronavirus-Krise auf die Preiserhebung für den Verbraucherpreisindex:

Die Preiserhebung findet im Allgemeinen in einem Zeitraum von mindestens einer Woche um die Monatsmitte statt. Der überwiegende Teil der Erhebungseinheiten war bis zur 12. Kalenderwoche

Verbreitung der Pressemitteilung mit Quellenangabe erwünscht.

Herausgeber:
Thüringer Landesamt für Statistik
Grundsatzfragen und Presse

Kontakt:
Telefon 03 61 57 331-91 10 / 91 13
Telefax 03 61 57 331-96 98

presse@statistik.thueringen.de
www.statistik.thueringen.de
www.twitter.com/statistik_tls

Postanschrift:
Thüringer Landesamt für Statistik
Postfach 90 01 63
99104 Erfurt

geöffnet. Die Preiserhebung für den Monat März konnte somit weitgehend abgedeckt werden. Preisliche Effekte für auffällig nachgefragte Produkte, wie z. B. Toilettenpapier, Konserven oder Teigwaren, lassen sich für den Monat März noch nicht nachweisen.
Im April 2020 dürfte sich als Folge der Coronavirus-Krise die Anzahl der tatsächlich beobachteten Preise aufgrund der zunehmenden Beschränkungen weiter verringern. Derzeit ist nicht abzusehen, inwieweit sich dies auf die Preiserhebung in den Geschäften und schließlich auch auf die Veröffentlichung von Preisstatistiken auswirken wird. Informationen dazu werden zum entsprechenden Zeitpunkt mitgeteilt.

Weitere Auskünfte erteilt:
Sybille Aßmann
Telefon: 03 61 57 331-92 20
E-Mail: preise@statistik.thueringen.de

Verbreitung der Pressemitteilung mit Quellenangabe erwünscht.

Herausgeber:
Thüringer Landesamt für Statistik
Grundsatzfragen und Presse

Kontakt:
Telefon 03 61 57 331-91 10 / 91 13
Telefax 03 61 57 331-96 98

presse@statistik.thueringen.de
www.statistik.thueringen.de
www.twitter.com/statistik_tls

Postanschrift:
Thüringer Landesamt für Statistik
Postfach 90 01 63
99104 Erfurt

Verbraucherpreisindex für Thüringen 2019/2020

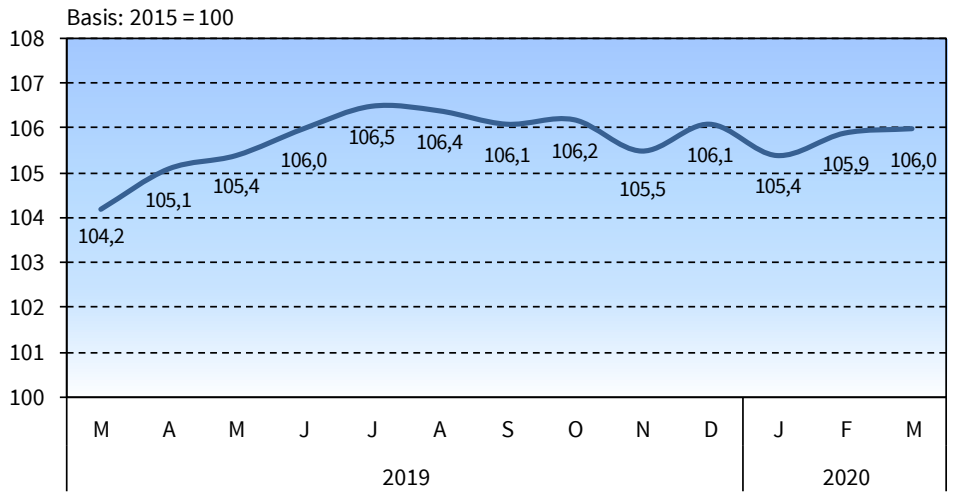

Veränderung gegenüber dem entsprechenden Vorjahresmonat -Jahresteuerungsrate-

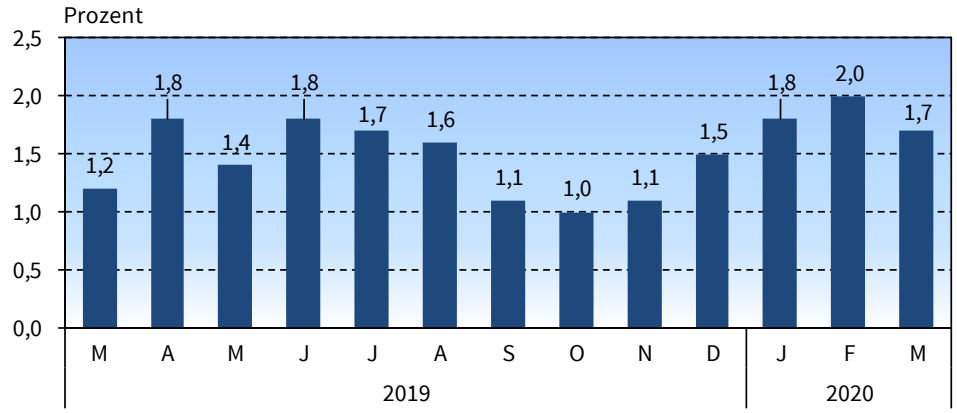

Veränderung gegenüber dem entsprechenden Vormonat

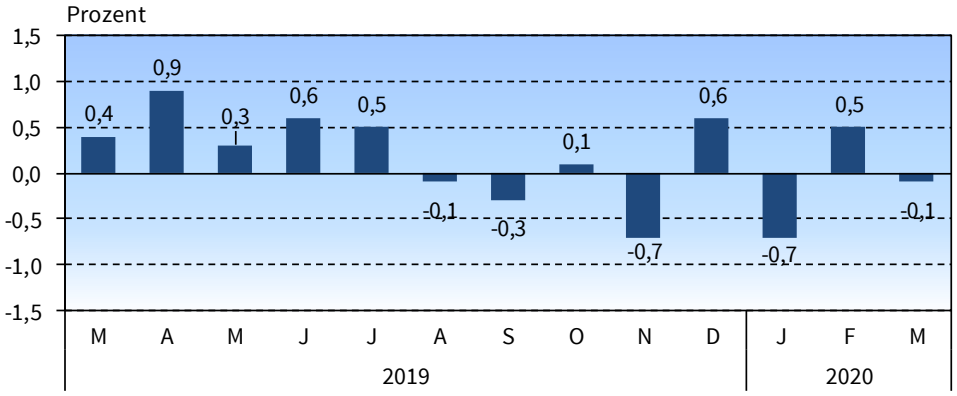

Thüringer Landesamt für Statistik

Verbreitung der Pressemitteilung mit Quellenangabe erwünscht.

Herausgeber:
Thüringer Landesamt für Statistik
Grundsatzfragen und Presse

Kontakt:
Telefon 03 61 57 331-91 10 / 91 13
Telefax 03 61 57 331-96 98

presse@statistik.thueringen.de
www.statistik.thueringen.de
www.twitter.com/statistik_tls

Postanschrift:
Thüringer Landesamt für Statistik
Postfach 90 01 63
99104 Erfurt

Thüringer Landesamt für Statistik

Gesamtübersicht - Verbraucherpreisindex für Thüringen

Index, Indexgruppe	Wägungsanteil am Gesamtindex	Index		Veränderung um Prozent im März 2020 gegenüber	
		März	Februar	Februar	März
	in 0/00	2020	2020	2020	2019
	Basis: JD 2015 = 100				
Verbraucherpreisindex					
Verbraucherpreisindex	1000,0	106,0	105,9	0,1	1,7
Gesamtindex ohne Nahrungsmittel und Energie	811,3	106,0	105,6	0,4	1,6
Gesamtindex ohne Energie (Haushaltsenergie und Kraftstoffe)	896,2	106,6	106,2	0,4	1,9
Gesamtindex ohne Heizöl und Kraftstoffe	958,0	106,3	105,9	0,4	2,0
Gesamtindex ohne Wohnungsnettomiete und -nebenkosten	767,3	106,3	106,3	0,0	1,8
Ausgewählte Indizes					
Heizöl und Kraftstoffe	42,0	98,3	104,5	-5,9	-4,8
Kraftfahrerpreisindex	122,9	106,6	108,2	-1,5	1,1
Haushaltsenergie (Strom, Gas und andere Brennstoffe)	68,8	101,4	102,5	-1,1	0,9
Hauptgruppen					
Nahrungsmittel und alkoholfreie Getränke	96,9	112,1	111,9	0,2	4,3
Alkoholische Getränke, Tabakwaren	37,8	113,0	112,4	0,5	2,4
Bekleidung und Schuhe	45,3	106,3	102,9	3,3	3,1
Wohnung, Wasser, Strom, Gas u. a. Brennstoffe	324,7	104,4	104,3	0,1	1,2
Möbel, Leuchten, Geräte u. a. Haushaltszubehör	50,0	104,9	104,4	0,5	2,2
Gesundheit	46,1	104,6	104,6	0,0	0,8
Verkehr	129,1	107,0	108,5	-1,4	0,9
Post und Telekommunikation	26,7	95,8	96,0	-0,2	-0,5
Freizeit, Unterhaltung und Kultur	113,4	100,5	100,2	0,3	0,3
Bildungswesen	9,0	108,7	108,5	0,2	2,4
Gaststätten- und Beherbergungsdienstleistungen	46,8	112,6	112,3	0,3	2,6
Andere Waren und Dienstleistungen	74,3	108,5	108,6	-0,1	3,0
Waren, Leistungen und Wohnungsnutzung					
Waren	468,2	106,1	106,1	0,0	2,0
Verbrauchsgüter	297,5	107,1	107,7	-0,6	2,3
Gebrauchsgüter mit mittlerer Lebensdauer	89,7	105,3	103,5	1,7	2,2
langlebige Gebrauchsgüter	81,0	103,4	103,2	0,2	0,9
Dienstleistungen	531,8	105,9	105,7	0,2	1,4
Nettokaltmiete und Wohnungsnebenkosten	232,8	104,9	104,5	0,4	1,3

Verbreitung der Pressemitteilung mit Quellenangabe erwünscht.

Herausgeber:
Thüringer Landesamt für Statistik
Grundsatzfragen und Presse

Kontakt:
Telefon 03 61 57 331-91 10 / 91 13
Telefax 03 61 57 331-96 98

presse@statistik.thueringen.de
www.statistik.thueringen.de
www.twitter.com/statistik_tls

Postanschrift:
Thüringer Landesamt für Statistik
Postfach 90 01 63
99104 Erfurt