Pressemitteilung 200/2020 vom 7. August 2020

# Inflationsrate sank in Thüringen im Juli auf 0,3 Prozent

## Niedrigster Wert seit Mai 2016

Die Verbraucherpreise fielen nach Mitteilung des Thüringer Landesamtes für Statistik gegenüber dem Vormonat Juni um 0,4 Prozent auf einen Indexstand von 106,8 Prozent (Basis 2015=100). Die Jahresteuerungsrate verlor enorm an Dynamik und ging von 1,1 Prozent im Juni auf 0,3 Prozent im Juli zurück.

Starke Preisnachlässe im Einzelhandel sowie die im Jahresvergleich weiterhin rückläufigen Preise der Mineralölprodukte (-16,2 Prozent) verursachten die niedrige Inflationsrate. Heizöl wurde im Juli 2020 um 24,3 Prozent günstiger angeboten und die Kraftstoffe um 13,0 Prozent. Betrachtet man den Gesamtindex ohne die Entwicklung der Preise für Heizöl und Kraftstoffe würde die Inflationsrate 1,0 Prozent betragen.

Durch hohe Rabatte des Einzelhandels sowie die Mehrwertsteuersenkung ab 1. Juli sanken die Preise z. B. für Schuhe um 3,8 Prozent, für Glaswaren, Tafelgeschirr u. a. Gebrauchsgüter um 2,6 Prozent, für Gartengeräte bzw. Handwerkzeuge um 2,4 Prozent sowie für motorbetriebene Großwerkzeuge für Haus und Garten um 2,0 Prozent unter das Vorjahresniveau. Die Preise für Nahrungsmittel und alkoholfreie Getränke erhöhten sich trotz Mehrwertsteuersenkung im Jahresvergleich um 1,4 Prozent.

Den größten Anstieg verzeichneten Obst (+7,8 Prozent), Fleisch und Fleischwaren (+5,6 Prozent) sowie Molkereiprodukte und Eier (+2,2 Prozent). Günstiger als im Vorjahr wurden Gemüse (-4,7 Prozent), Speisefette und Speiseöle (-2,2 Prozent) sowie Kaffee, Tee und Kakao (-1,7 Prozent) angeboten. Die Preise für alkoholische Getränke und Tabakwaren (+3,7 Prozent) stiegen weiter kontinuierlich an. Insbesondere die Preise der Tabakwaren verteuerten sich binnen Jahresfrist um 6,6 Prozent.

Verbreitung der Pressemitteilung mit Quellenangabe erwünscht.

**Herausgeber:**
Thüringer Landesamt für Statistik
Grundsatzfragen und Presse

**Kontakt:**
Telefon 03 61 57 331-91 10 / 91 13
Telefax 03 61 57 331-96 98

presse@statistik.thueringen.de
www.statistik.thueringen.de
www.twitter.com/statistik_tls

**Postanschrift:**
Thüringer Landesamt für Statistik
Postfach 90 01 63
99104 Erfurt

Im Vergleich zum Vormonat sanken die Verbraucherpreise um durchschnittlich 0,4 Prozent. Die stärksten Preisrückgänge binnen Monatsfrist wurden für Bekleidung und Schuhe (-4,5 Prozent), für Nahrungsmittel und alkoholfreie Getränke (-2,5 Prozent) für Post und Telekommunikationsdienstleistungen (-2,3 Prozent) sowie für Möbel, Leuchten, Geräte und anderes Haushaltszubehör (-1,6 Prozent) beobachtet.

**Weitere Auskünfte erteilt:**
Kerstin Michel
Telefon: 0361 57 331-9225
E-Mail: preise@statistik.thueringen.de

Verbreitung der Pressemitteilung mit Quellenangabe erwünscht.

**Herausgeber:**
Thüringer Landesamt für Statistik
Grundsatzfragen und Presse

**Kontakt:**
Telefon 03 61 57 331-91 10 / 91 13
Telefax 03 61 57 331-96 98

presse@statistik.thueringen.de
www.statistik.thueringen.de
www.twitter.com/statistik_tls

**Postanschrift:**
Thüringer Landesamt für Statistik
Postfach 90 01 63
99104 Erfurt

## Verbraucherpreisindex für Thüringen 2019/20

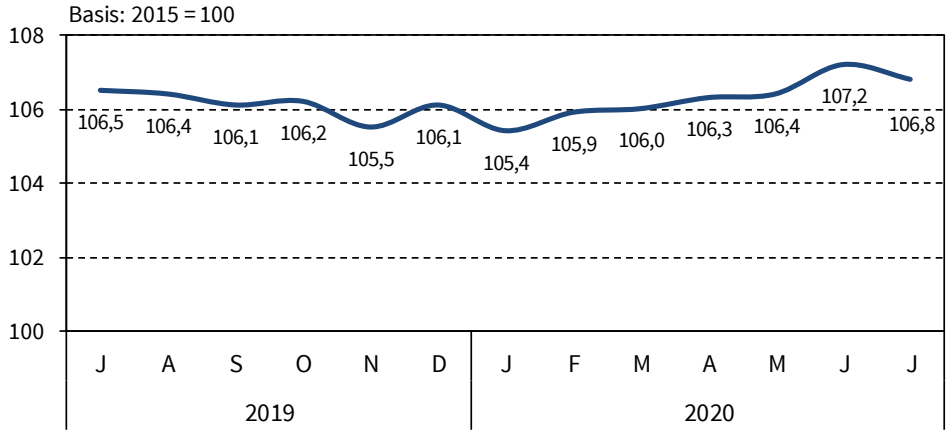


Veränderung gegenüber dem entsprechenden Vorjahresmonat -Jahresteuerungsrate -

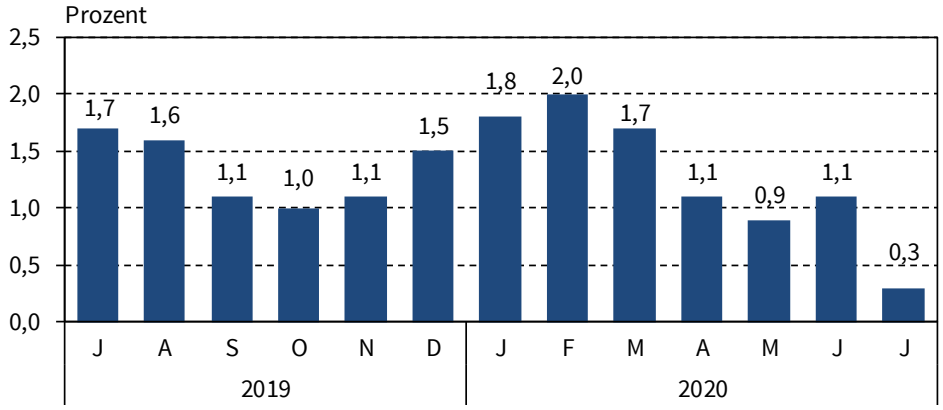


Veränderung gegenüber dem entsprechenden Vormonat

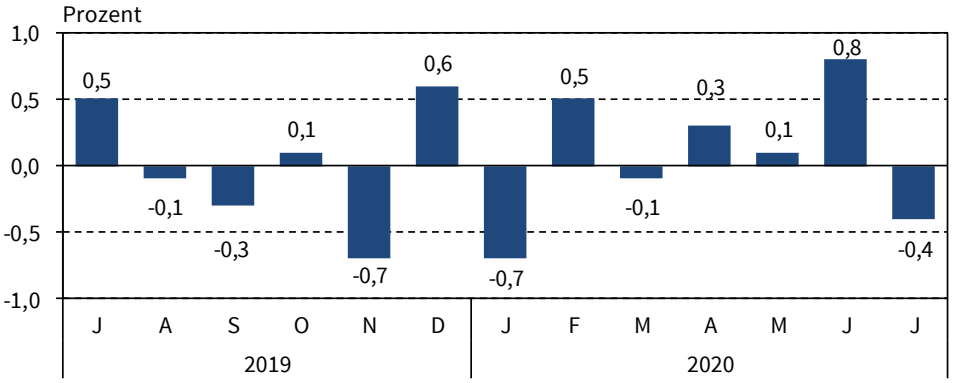


Thüringer Landesamt für Statistik

Verbreitung der Pressemitteilung mit Quellenangabe erwünscht.

**Herausgeber:**
Thüringer Landesamt für Statistik
Grundsatzfragen und Presse

**Kontakt:**
Telefon 03 61 57 331-91 10 / 91 13
Telefax 03 61 57 331-96 98

presse@statistik.thueringen.de
www.statistik.thueringen.de
www.twitter.com/statistik_tls

**Postanschrift:**
Thüringer Landesamt für Statistik
Postfach 90 01 63
99104 Erfurt

Thüringer Landesamt für Statistik

## Gesamtübersicht - Verbraucherpreisindex für Thüringen

| Index, Indexgruppe | Wägungsanteil am Gesamtindex in 0/00 | Index Juli 2020 | Index Juni 2020 | Veränderung um Prozent Juli 2020 gegenüber Juni 2020 | Veränderung um Prozent Juli 2020 gegenüber Juli 2019 |
|---|---|---|---|---|---|
| | | Basis: JD 2015=100 | | | |
| **Verbraucherpreisindex** | 1000,0 | 106,8 | 107,2 | -0,4 | 0,3 |
| Gesamtindex ohne Nahrungsmittel und Energie | 811,3 | 107,7 | 107,7 | 0,0 | 1,0 |
| Gesamtindex ohne Energie (Haushaltsenergie und Kraftstoffe) | 896,2 | 108,0 | 108,3 | -0,3 | 1,1 |
| Gesamtindex ohne Heizöl und Kraftstoffe | 958,0 | 107,5 | 107,9 | -0,4 | 1,0 |
| Gesamtindex ohne Wohnungsnettomiete und -nebenkosten | 767,3 | 107,2 | 107,6 | -0,4 | -0,1 |
| **Ausgewählte Indizes** | | | | | |
| Heizöl und Kraftstoffe | 42,0 | 91,9 | 90,9 | 1,1 | -16,2 |
| Kraftfahrerpreisindex | 122,9 | 105,3 | 104,9 | 0,4 | -2,8 |
| Haushaltsenergie (Strom, Gas und andere Brennstoffe) | 68,8 | 97,9 | 99,9 | -2,0 | -3,1 |
| **Hauptgruppen** | | | | | |
| Nahrungsmittel und alkoholfreie Getränke | 96,9 | 110,4 | 113,2 | -2,5 | 1,4 |
| Alkoholische Getränke, Tabakwaren | 37,8 | 115,8 | 116,3 | -0,4 | 3,7 |
| Bekleidung und Schuhe | 45,3 | 100,8 | 105,5 | -4,5 | -1,7 |
| Wohnung, Wasser, Strom, Gas u. a. Brennstoffe | 324,7 | 104,2 | 104,7 | -0,5 | 0,7 |
| Möbel, Leuchten, Geräte u. a. Haushaltszubehör | 50,0 | 103,0 | 104,7 | -1,6 | 0,1 |
| Gesundheit | 46,1 | 104,5 | 105,2 | -0,7 | 0,6 |
| Verkehr | 129,1 | 106,3 | 105,7 | 0,6 | -2,7 |
| Post und Telekommunikation | 26,7 | 93,3 | 95,5 | -2,3 | -2,6 |
| Freizeit, Unterhaltung und Kultur | 113,4 | 111,7 | 108,0 | 3,4 | -0,4 |
| Bildungswesen | 9,0 | 108,6 | 109,0 | -0,4 | 0,4 |
| Gaststätten- und Beherbergungsdienstleistungen | 46,8 | 114,2 | 113,1 | 1,0 | 2,7 |
| Andere Waren und Dienstleistungen | 74,3 | 110,5 | 110,7 | -0,2 | 2,9 |
| **Waren, Leistungen und Wohnungsnutzung** | | | | | |
| Waren | 468,2 | 103,9 | 105,9 | -1,9 | -1,3 |
| Verbrauchsgüter | 297,5 | 105,2 | 107,0 | -1,7 | -1,4 |
| Gebrauchsgüter mit mittlerer Lebensdauer | 89,7 | 101,9 | 104,9 | -2,9 | -1,1 |
| langlebige Gebrauchsgüter | 81,0 | 101,6 | 103,1 | -1,5 | -1,0 |
| Dienstleistungen | 531,8 | 109,4 | 108,3 | 1,0 | 1,7 |
| Nettokaltmiete und Wohnungsnebenkosten | 232,8 | 105,6 | 105,6 | 0,0 | 1,7 |

Verbreitung der Pressemitteilung mit Quellenangabe erwünscht.

**Herausgeber:**
Thüringer Landesamt für Statistik
Grundsatzfragen und Presse

**Kontakt:**
Telefon 03 61 57 331-91 10 / 91 13
Telefax 03 61 57 331-96 98

presse@statistik.thueringen.de
www.statistik.thueringen.de
www.twitter.com/statistik_tls

**Postanschrift:**
Thüringer Landesamt für Statistik
Postfach 90 01 63
99104 Erfurt