

# Statistischer Bericht

A VI - j / 02

**Erwerbstätige  
in Thüringen  
1991 bis 2002  
nach Kreisen  
- Jahresdurchschnittsberechnung -  
Stand: 8.4.2004**

Bestell - Nr. 01 608

Thüringer Landesamt für Statistik



Herausgeber:  
Thüringer Landesamt für Statistik  
Europaplatz 3, 99091 Erfurt  
Postfach 90 01 63, 99104 Erfurt

Telefon: 0361 37-84642/84647  
Telefax: 0361 37-84699  
Internet: <http://www.tls.thueringen.de>  
E-Mail: [auskunft@tls.thueringen.de](mailto:auskunft@tls.thueringen.de)

Auskunft erteilt:  
Referat: Volksw. Gesamtrechn., Erwerbstätigkeit,  
Umweltökon. Gesamtrechn., Außenhandel  
Telefon: 0361 37-84212

Herausgegeben im Juli 2004

Heft-Nr.: 198 / 04  
Preis: 10,00 EUR

© Thüringer Landesamt für Statistik, Erfurt, 2004

Für nichtgewerbliche Zwecke sind Vervielfältigung und unentgeltliche Verbreitung, auch auszugsweise, mit Quellenangabe gestattet. Die Verbreitung, auch auszugsweise, über elektronische Systeme/Datenträger bedarf der vorherigen Zustimmung.  
Alle übrigen Rechte bleiben vorbehalten.

## Inhaltsverzeichnis

	Seite
<b>Vorbemerkungen</b>	3
<b>Grafiken</b>	
1. Erwerbstätige 1991, 1995, 2000 und 2002 nach Kreisen	6
2. Erwerbstätige 1991 bis 2002 nach Wirtschaftsbereichen	8
<b>Tabellen</b>	
1. Erwerbstätige 1991 bis 2002 nach Kreisen	9
2. Arbeitnehmer 1991 bis 2002 nach Kreisen	12
3. Selbstständige und mithelfende Familienangehörige 1991 bis 2002 nach Kreisen	15
4. Erwerbstätige 1991 nach Wirtschaftsbereichen und Kreisen	18
5. Erwerbstätige 1992 nach Wirtschaftsbereichen und Kreisen	20
6. Erwerbstätige 1993 nach Wirtschaftsbereichen und Kreisen	22
7. Erwerbstätige 1994 nach Wirtschaftsbereichen und Kreisen	24
8. Erwerbstätige 1995 nach Wirtschaftsbereichen und Kreisen	26
9. Erwerbstätige 1996 nach Wirtschaftsbereichen und Kreisen	28
10. Erwerbstätige 1997 nach Wirtschaftsbereichen und Kreisen	32
11. Erwerbstätige 1998 nach Wirtschaftsbereichen und Kreisen	36
12. Erwerbstätige 1999 nach Wirtschaftsbereichen und Kreisen	40
13. Erwerbstätige 2000 nach Wirtschaftsbereichen und Kreisen	44
14. Erwerbstätige 2001 nach Wirtschaftsbereichen und Kreisen	48
15. Erwerbstätige 2002 nach Wirtschaftsbereichen und Kreisen	52
16. Arbeitnehmer 1991 nach Wirtschaftsbereichen und Kreisen	56
17. Arbeitnehmer 1992 nach Wirtschaftsbereichen und Kreisen	58
18. Arbeitnehmer 1993 nach Wirtschaftsbereichen und Kreisen	60
19. Arbeitnehmer 1994 nach Wirtschaftsbereichen und Kreisen	62

20. Arbeitnehmer 1995 nach Wirtschaftsbereichen und Kreisen	64
21. Arbeitnehmer 1996 nach Wirtschaftsbereichen und Kreisen	66
22. Arbeitnehmer 1997 nach Wirtschaftsbereichen und Kreisen	70
23. Arbeitnehmer 1998 nach Wirtschaftsbereichen und Kreisen	74
24. Arbeitnehmer 1999 nach Wirtschaftsbereichen und Kreisen	78
25. Arbeitnehmer 2000 nach Wirtschaftsbereichen und Kreisen	82
26. Arbeitnehmer 2001 nach Wirtschaftsbereichen und Kreisen	86
27. Arbeitnehmer 2002 nach Wirtschaftsbereichen und Kreisen	90
28. Selbstständige und mithelfende Familienangehörige 1991 nach Wirtschaftsbereichen und Kreisen	94
29. Selbstständige und mithelfende Familienangehörige 1992 nach Wirtschaftsbereichen und Kreisen	96
30. Selbstständige und mithelfende Familienangehörige 1993 nach Wirtschaftsbereichen und Kreisen	98
31. Selbstständige und mithelfende Familienangehörige 1994 nach Wirtschaftsbereichen und Kreisen	100
32. Selbstständige und mithelfende Familienangehörige 1995 nach Wirtschaftsbereichen und Kreisen	102
33. Selbstständige und mithelfende Familienangehörige 1996 nach Wirtschaftsbereichen und Kreisen	104
34. Selbstständige und mithelfende Familienangehörige 1997 nach Wirtschaftsbereichen und Kreisen	108
35. Selbstständige und mithelfende Familienangehörige 1998 nach Wirtschaftsbereichen und Kreisen	112
36. Selbstständige und mithelfende Familienangehörige 1999 nach Wirtschaftsbereichen und Kreisen	116
37. Selbstständige und mithelfende Familienangehörige 2000 nach Wirtschaftsbereichen und Kreisen	120
38. Selbstständige und mithelfende Familienangehörige 2001 nach Wirtschaftsbereichen und Kreisen	124
39. Selbstständige und mithelfende Familienangehörige 2002 nach Wirtschaftsbereichen und Kreisen	128

## **Vorbemerkungen**

Mit diesem Statistischen Bericht werden für Thüringen Kreisergebnisse für die Erwerbstätigen im Inland (am Arbeitsort) nach dem **Europäischen System Volkswirtschaftlicher Gesamtrechnungen (ESVG 1995)** vorgelegt.

Die Rechtsgrundlage für die Berechnung regionaler Erwerbstätigenzahlen in den Ländern der Europäischen Union ist die „Verordnung (EG) Nr. 2223/96 des Rates vom 25. Juni 1996 zum Europäischen System Volkswirtschaftlicher Gesamtrechnungen auf nationaler und regionaler Ebene in der Europäischen Gemeinschaft“ (ESVG - Verordnung).

Die vorliegenden Ergebnisse nach dem ESVG 1995 unterscheiden sich erheblich von früheren Angaben (Statistischer Bericht des Thüringer Landesamtes für Statistik „Erwerbstätige in Thüringen 1991 bis 1997 nach Kreisen“ – vorläufige Jahresdurchschnittsberechnungen – Berechnungsstand: 6.10.1999) und sind mit diesen nicht mehr vergleichbar. Eine wesentliche Änderung betrifft die Abgrenzung der Wirtschaftsbereiche, die jetzt nach der Klassifikation der Wirtschaftszweige, Ausgabe 1993 (WZ 93), erfolgt. Durch eine umfassendere Berücksichtigung der ausschließlich geringfügig Beschäftigten wird vor allem für die Erwerbstätigen und für die Arbeitnehmer ein höheres Niveau der Beschäftigung ausgewiesen.

Dieser Bericht weist die Erwerbstätigen im Inland in den Kreisen des Landes Thüringen nach 6 Wirtschaftsbereichen und nach 2 Stellungen im Beruf aus, für die Selbstständigen und mithelfenden Familienangehörigen sowie für die Arbeitnehmer. Für die Jahre 1991 bis 1995 werden lediglich 3 Wirtschaftsbereiche dargestellt, da für diesen Zeitraum die benötigten Ausgangsdaten hinsichtlich ihrer wirtschaftssystematischen Gliederung nur eingeschränkt zur Verfügung stehen.

Die vorliegenden Ergebnisse wurden im Thüringer Landesamt für Statistik nach den einheitlichen Methoden des Arbeitskreises „Erwerbstätigenrechnung des Bundes und der Länder“ berechnet. Die Mitglieder des Arbeitskreises sind die Statistischen Landesämter der Bundesrepublik Deutschland.

## **Begriffserläuterungen**

### **Erwerbstätige**

Die Darstellung der Erwerbstätigen erfolgt in diesem Bericht als jahresdurchschnittliche Größe nach dem Inlandskonzept (Arbeitsortkonzept).

Als Erwerbstätige werden alle Personen angesehen, die einer Erwerbstätigkeit oder auch mehreren Erwerbstätigkeiten nachgehen, unabhängig von der Dauer der tatsächlich geleisteten oder vertragsmäßig zu leistenden wöchentlichen Arbeitszeit. Für die Zuordnung als Erwerbstätiger ist es unerheblich, ob aus dieser Tätigkeit der überwiegende Lebensunterhalt bestritten wird oder nicht. Zu den Erwerbstätigen gehören auch Soldaten (einschließlich der Wehr- und Zivildienstleistenden). Nicht zu den Erwerbstätigen rechnen Personen in ihrer Eigenschaft als Grundstücks-, Haus- und Wohnungseigentümer oder als Eigentümer von Wertpapieren und ähnlichen Vermögenswerten. Im Fall mehrerer (gleichzeitiger) Tätigkeiten wird der Erwerbstätige nur einmal gezählt, sowohl für die Zuordnung nach der Stellung im Beruf als auch für die Zuordnung auf Wirtschaftsbereiche wird die zeitlich überwiegende Tätigkeit zugrunde gelegt.

Nach der Stellung im Beruf wird unterschieden zwischen Selbstständigen und mithelfenden Familienangehörigen sowie Arbeitnehmern.

### **Selbstständige**

Zu den Selbstständigen gehören tätige Eigentümer in Einzelunternehmen und Personengesellschaften, selbstständige Landwirte (auch Pächter), selbstständige Handwerker, selbstständige Ärzte, Anwälte und andere freiberuflich Tätige, selbstständige Handels- und Versicherungsvertreter, Hausgewerbetreibende, Zwischenmeister, selbstständige Lehrer und Musiker, selbstständige Artisten, Hebammen mit Niederlassungserlaubnis, in der Kranken- und Kinderpflege selbstständig tätige Personen u.Ä. Nicht zu den Selbstständigen zählen Personen, die gleichzeitig als Haupttätigkeit in

einem Arbeits- oder Dienstverhältnis stehen und lediglich innerhalb ihres Arbeitsbereiches selbstständig disponieren können. Zu den mithelfenden Familienangehörigen werden alle Personen gerechnet, die regelmäßig unentgeltlich in einem Betrieb mitarbeiten, der von einem Familienmitglied als Selbstständigen geleitet wird, soweit nicht gleichzeitig eine andere Haupttätigkeit vorliegt, zum Beispiel in einem Arbeits- oder Dienstverhältnis.

### **Arbeitnehmer**

Als Arbeitnehmer zählt, wer als Arbeiter, Angestellter, Beamter, Richter, Berufssoldat, Soldat auf Zeit, Wehr- oder Zivildienstleistender, Auszubildender, Praktikant oder Volontär in einem Arbeits- oder Dienstverhältnis steht und hauptsächlich diese Tätigkeit ausübt. Eingeschlossen sind auch Heimarbeiter.

### **Inlandskonzept (Arbeitsortkonzept)**

Bei den vorgelegten Ergebnissen für die Erwerbstätigen im Inland (am Arbeitsort) in den Kreisen Thüringens bleiben jeweils die Auspendler in andere Kreise des Landes Thüringen, in andere Bundesländer und in das Ausland unberücksichtigt, Einpendler in den Kreis sind einbezogen. Es werden also stets die Erwerbstätigen berücksichtigt, die in dem betrachteten Kreis Thüringens ihren Arbeitsplatz haben.

Entsprechendes gilt für die Erwerbstätigen im Inland des Landes Thüringen.

### **Hinweise**

Die in dem vorliegenden Bericht enthaltenen Ergebnisse für die Jahre 1991 bis 2002 sind auf den Berechnungsstand August 2003 des Statistischen Bundesamtes abgestimmt.

Die vorliegenden Kreisergebnisse für die Jahre 1991 bis 2002 wurden am 8.4.2004 veröffentlicht.

Alle Ergebnisse sind **vorläufig**.

Die Ergebnisse werden in Tausend Personen mit einer Nachkommastelle dargestellt.

Bei der Addition von Ergebnissen können Abweichungen durch **Rundungen** entstehen.

Die Veränderungsdaten gegenüber dem Vorjahr wurden von den ungerundeten Werten errechnet.

Für die in diesem Statistischen Bericht veröffentlichten Ergebnisse gilt der **aktuelle Gebietsstand**.

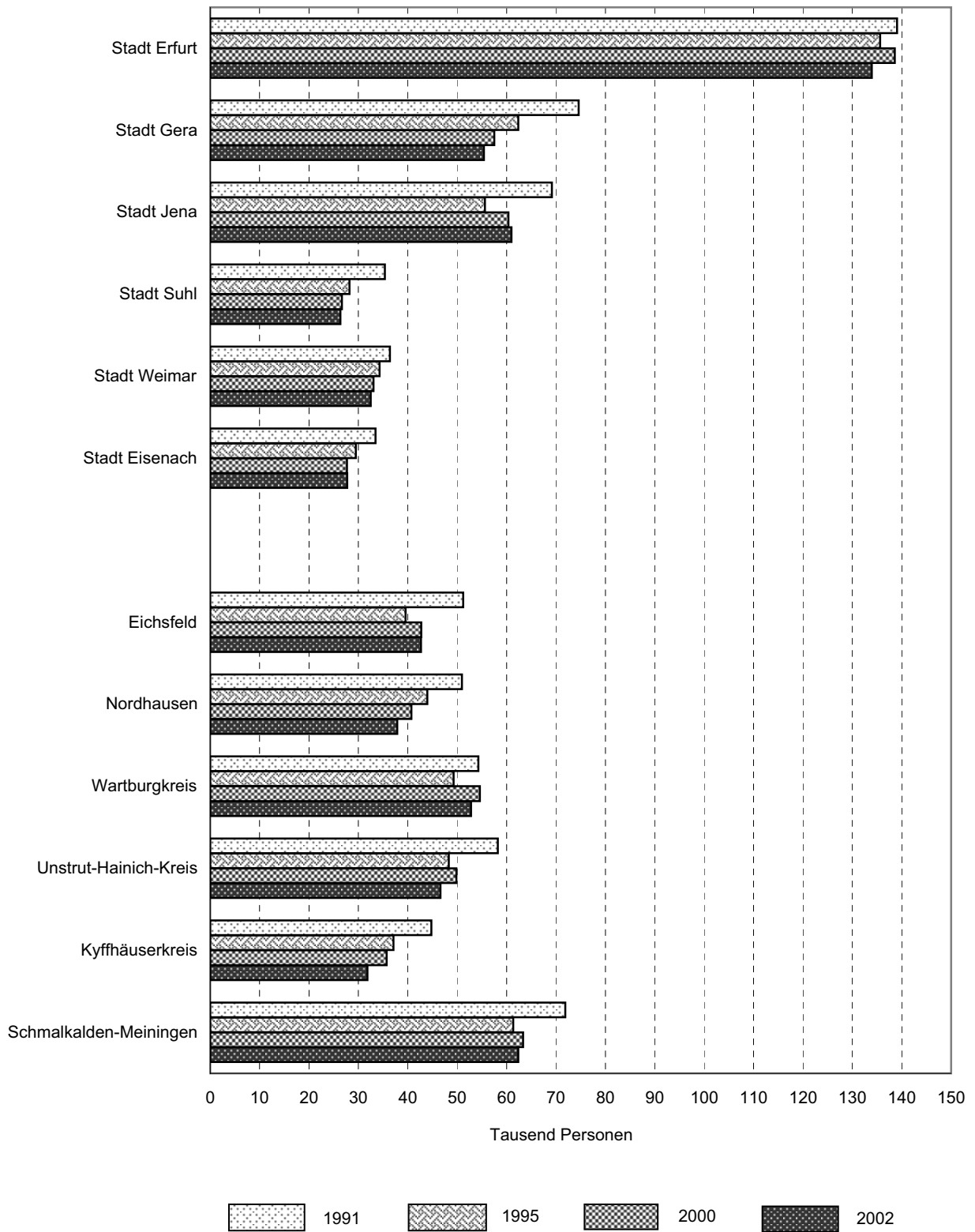
### **Zeichenerklärung**

- . Zahlenwert unbekannt oder geheim zu halten
- 0 weniger als die Hälfte von 1 in der letzten besetzten Stelle, jedoch mehr als nichts

**Klassifikation der Wirtschaftszweige ( WZ 93 )**

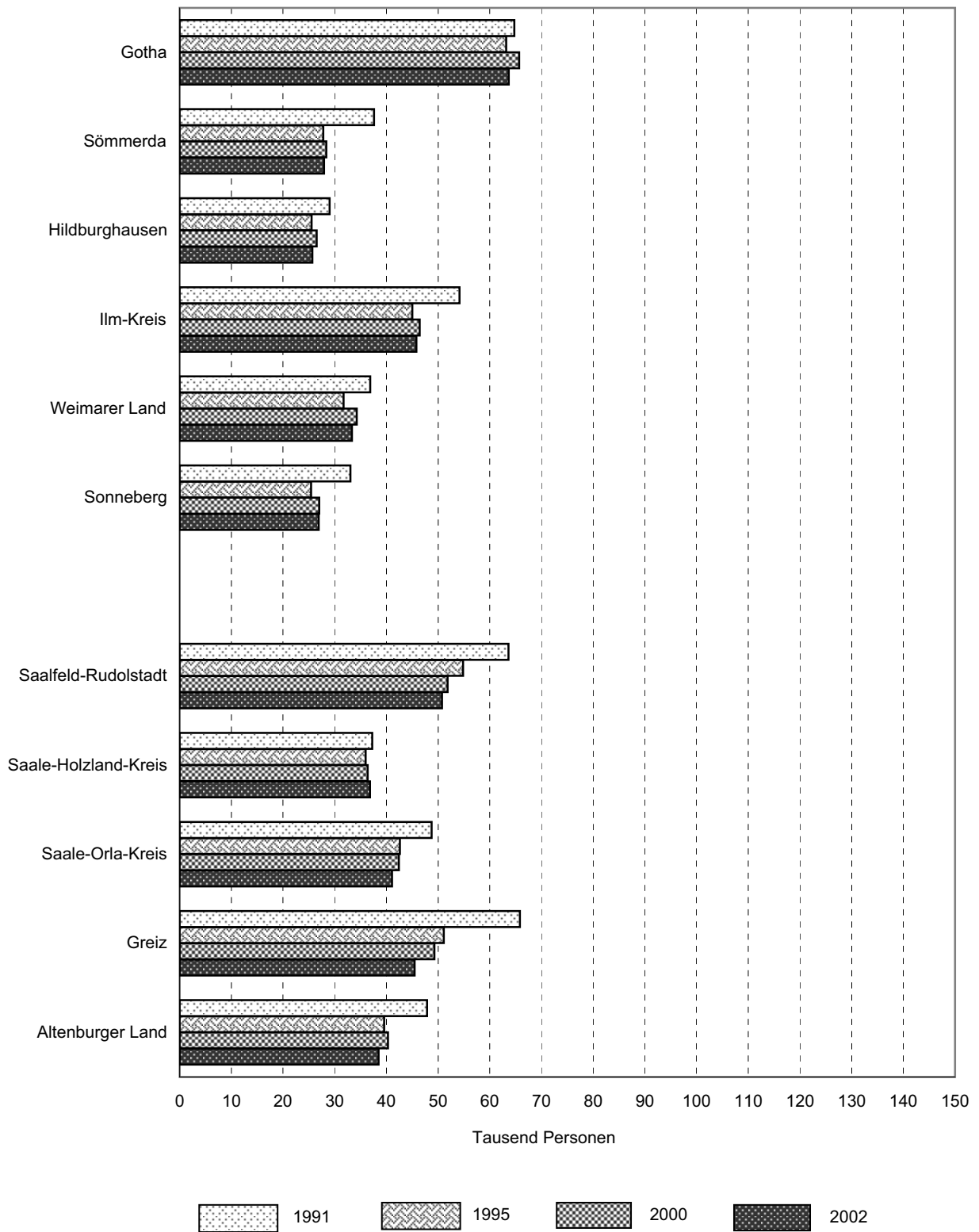
<b>A 3</b>	<b>A 6</b>	<b>A 17</b>
A+B Land- und Forstwirtschaft; Fischerei	A+B Land- und Forstwirtschaft; Fischerei	A Land- und Forstwirtschaft B Fischerei und Fischzucht
C-F Produzierendes Gewerbe	C-E Produzierendes Gewerbe ohne Baugewerbe  F Baugewerbe	C Bergbau und Gewinnung von Steinen und Erden D Verarbeitendes Gewerbe E Energie und Wasserversorgung  F Baugewerbe
G-P Dienstleistungsbereiche	G-I Handel, Gastgewerbe und Verkehr  J+K Finanzierung, Vermietung und Unternehmensdienst- leister  L-P Öffentliche und private Dienstleister	G Handel; Reparatur von Kraftfahr- zeugen und Gebrauchsgütern H Gastgewerbe I Verkehr und Nachrichtenüber- mittlung  J Kredit- und Versicherungsgewerbe K Grundstückswesen, Vermietung Unternehmensdienstleister  L Öffentl. Verwaltung, Verteidigung, Sozialversicherung M Erziehung und Unterricht N Gesundheits-, Veterinär- und Sozialwesen O Sonstigen öffentliche und private Dienstleister P Häusliche Dienste

### 1. Erwerbstätige 1991, 1995, 2000 und 2002 nach Kreisen

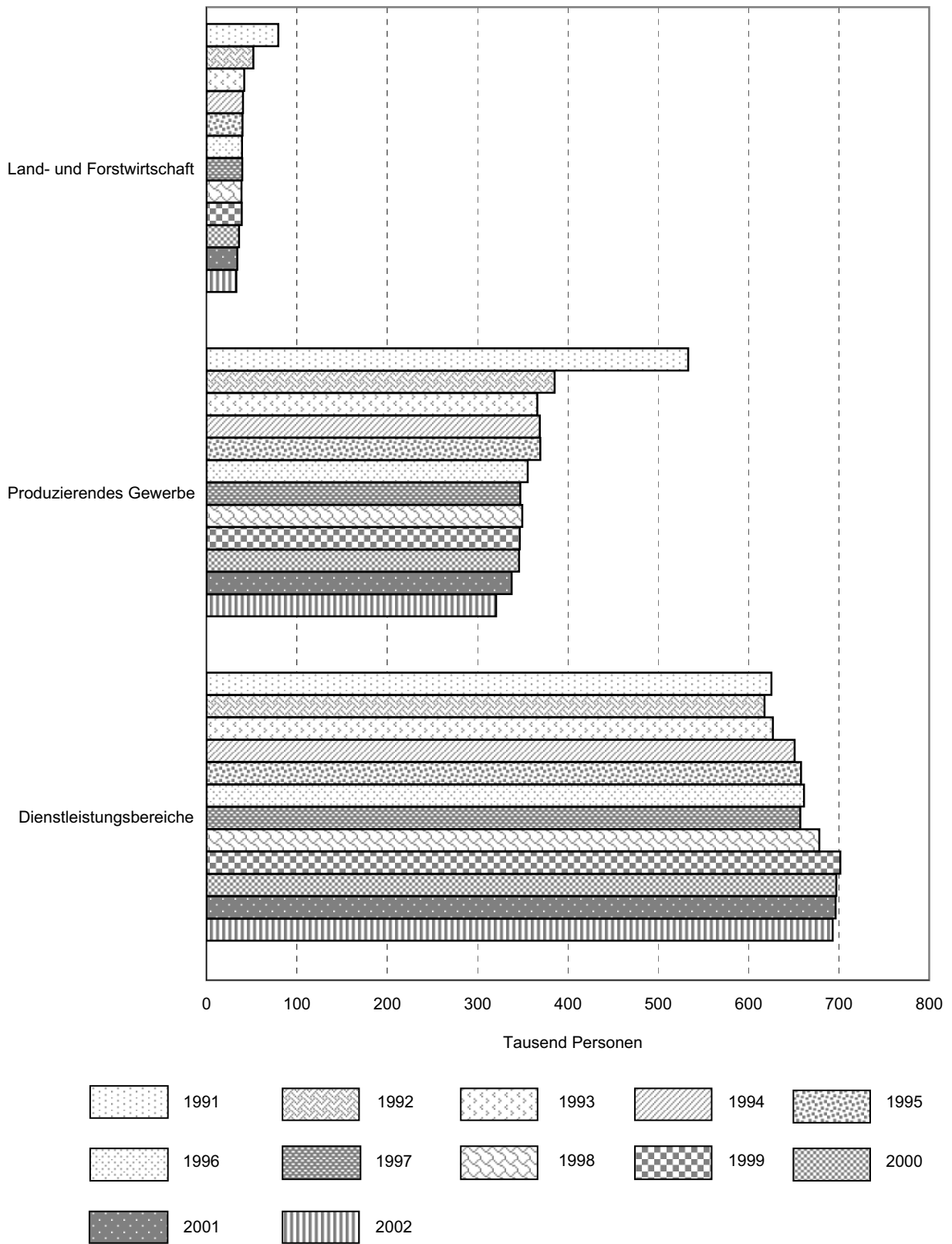




### Noch 1. Erwerbstätige 1991, 1995, 2000 und 2002 nach Kreisen



## 2. Erwerbstätige 1991 bis 2002 nach Wirtschaftsbereichen



1. Erwerbstätige 1991 bis 2002 nach Kreisen

Kreisfreie Stadt Landkreis / Land	1991	1992	1993	1994	1995	1996	1997	1998	1999	2000	2001	2002
<b>Tausend Personen</b>												
Stadt Erfurt	139,1	131,2	132,7	135,0	135,6	138,4	135,0	136,2	138,7	138,6	136,6	133,9
Stadt Gera	74,6	66,8	65,0	65,4	62,4	58,4	55,9	55,7	58,1	57,5	56,4	55,4
Stadt Jena	69,2	61,3	61,9	59,0	55,6	55,3	56,1	56,8	58,8	60,4	62,1	61,0
Stadt Suhl	35,3	29,3	29,0	29,2	28,2	27,1	26,8	27,0	27,2	26,7	26,8	26,3
Stadt Weimar	36,4	35,3	34,9	34,8	34,3	33,2	32,4	32,5	33,5	33,0	32,8	32,5
Stadt Eisenach	33,5	27,7	28,0	29,8	29,4	28,5	28,1	29,2	28,4	27,7	27,4	27,7
Eichsfeld	51,2	38,4	39,1	38,6	39,6	39,5	40,2	41,6	42,7	42,7	43,2	42,7
Nordhausen	50,9	43,0	41,3	42,4	43,9	44,2	41,7	40,8	41,2	40,7	39,0	37,9
Wartburgkreis	54,3	45,0	46,0	50,2	49,3	48,0	48,5	50,9	52,8	54,6	54,4	52,8
Unstrut-Hainich-Kreis	58,2	47,8	46,6	47,8	48,3	48,2	47,5	49,1	50,4	49,9	48,6	46,6
Kyffhäuserkreis	44,8	36,3	32,9	36,1	37,1	37,0	35,5	36,9	37,1	35,7	33,1	31,8
Schmalkalden-Meiningen	71,9	62,4	59,7	60,5	61,3	60,7	61,2	63,0	64,1	63,4	63,5	62,4
Gotha	64,7	59,3	59,8	60,7	63,2	63,4	62,3	63,4	65,0	65,7	64,9	63,6
Sömmerda	37,6	26,5	25,7	27,9	27,8	26,6	26,3	27,8	28,3	28,4	28,4	27,9
Hildburghausen	29,0	26,0	25,5	25,8	25,5	25,0	25,5	26,7	27,1	26,5	26,6	25,7
Ilm-Kreis	54,2	45,8	43,6	45,1	45,0	44,6	45,2	46,7	46,8	46,5	47,0	45,8
Weimarer Land	36,9	28,6	28,8	30,1	31,7	32,5	32,0	32,6	34,2	34,3	34,0	33,3
Sonneberg	33,0	27,0	25,6	26,1	25,4	25,0	25,4	26,5	26,9	27,0	27,1	26,9
Saalfeld-Rudolstadt	63,6	53,8	52,6	54,7	54,8	53,2	52,4	53,5	53,1	51,8	51,4	50,8
Saale-Holzland-Kreis	37,2	32,3	32,5	34,2	36,0	35,6	36,0	36,8	37,3	36,4	35,9	36,8
Saale-Orla-Kreis	48,7	38,9	38,9	41,0	42,6	41,4	41,3	42,5	43,2	42,4	42,1	41,1
Greiz	65,8	51,4	46,2	47,5	51,1	51,0	49,6	50,2	51,0	49,3	47,7	45,5
Altenburger Land	47,9	41,1	38,8	38,6	39,5	39,7	39,3	40,6	41,6	40,3	39,5	38,5
<b>Thüringen</b>	<b>1 237,9</b>	<b>1 055,1</b>	<b>1 035,1</b>	<b>1 060,4</b>	<b>1 067,6</b>	<b>1 056,4</b>	<b>1 044,1</b>	<b>1 066,9</b>	<b>1 087,4</b>	<b>1 079,3</b>	<b>1 068,6</b>	<b>1 046,8</b>

Noch: 1. Erwerbstätige 1991 bis 2002 nach Kreisen

Kreisfreie Stadt Landkreis / Land	1992	1993	1994	1995	1996	1997	1998	1999	2000	2001	2002
<b>Veränderung gegenüber dem Vorjahr in %</b>											
Stadt Erfurt	- 5,7	1,2	1,7	0,5	2,0	- 2,4	0,9	1,9	- 0,1	- 1,4	- 2,0
Stadt Gera	-10,4	- 2,7	0,6	- 4,6	- 6,4	- 4,3	- 0,3	4,2	- 1,0	- 1,9	- 1,9
Stadt Jena	-11,3	0,9	- 4,7	- 5,7	- 0,6	1,4	1,3	3,6	2,6	2,8	- 1,8
Stadt Suhl	-17,1	- 1,1	0,9	- 3,4	- 3,8	- 1,4	1,0	0,7	- 2,0	0,4	- 1,7
Stadt Weimar	- 3,0	- 1,1	- 0,0	- 1,6	- 3,2	- 2,3	0,2	3,2	- 1,4	- 0,7	- 1,0
Stadt Eisenach	-17,2	1,1	6,4	- 1,1	- 3,3	- 1,4	4,0	- 2,7	- 2,5	- 0,9	1,0
Eichsfeld	-25,1	1,8	- 1,3	2,6	- 0,0	1,7	3,5	2,5	0,2	1,1	- 1,2
Nordhausen	-15,6	- 3,8	2,6	3,5	0,6	- 5,7	- 2,2	0,9	- 1,1	- 4,1	- 3,0
Wartburgkreis	-17,1	2,3	9,2	- 1,9	- 2,6	1,0	5,1	3,6	3,4	- 0,3	- 2,9
Unstrut-Hainich-Kreis	-17,9	- 2,5	2,6	1,0	- 0,2	- 1,4	3,4	2,5	- 1,0	- 2,5	- 4,1
Kyffhäuserkreis	-18,8	- 9,5	9,8	2,6	- 0,2	- 3,9	3,7	0,7	- 3,7	- 7,3	- 3,9
Schmalkalden-Meiningen	-13,2	- 4,3	1,4	1,3	- 1,0	0,7	3,0	1,9	- 1,2	0,2	- 1,7
Gotha	- 8,4	0,8	1,5	4,2	0,3	- 1,8	1,9	2,4	1,1	- 1,2	- 1,9
Sömmerda	-29,5	- 3,2	8,8	- 0,6	- 4,3	- 1,2	5,9	1,7	0,1	0,2	- 1,7
Hildburghausen	-10,4	- 2,0	1,2	- 1,1	- 2,1	2,2	4,6	1,5	- 2,1	0,2	- 3,5
Ilm-Kreis	-15,4	- 4,8	3,5	- 0,2	- 0,9	1,2	3,3	0,3	- 0,8	1,2	- 2,6
Weimarer Land	-22,5	0,8	4,5	5,3	2,5	- 1,4	1,8	4,9	0,3	- 0,9	- 1,9
Sonneberg	-18,3	- 5,0	2,0	- 2,8	- 1,5	1,4	4,4	1,5	0,4	0,5	- 0,9
Saalfeld-Rudolstadt	-15,5	- 2,1	3,8	0,3	- 3,0	- 1,4	2,0	- 0,7	- 2,4	- 0,8	- 1,3
Saale-Holzland-Kreis	-13,3	0,7	5,1	5,3	- 1,0	1,0	2,3	1,3	- 2,4	- 1,3	2,7
Saale-Orla-Kreis	-20,1	- 0,1	5,3	3,9	- 2,8	- 0,3	2,8	1,8	- 1,9	- 0,6	- 2,6
Greiz	-21,9	-10,1	2,7	7,6	- 0,2	- 2,7	1,2	1,6	- 3,3	- 3,2	- 4,7
Altenburger Land	-14,2	- 5,6	- 0,5	2,5	0,3	- 1,0	3,4	2,4	- 3,1	- 2,1	- 2,4
<b>Thüringen</b>	<b>-14,8</b>	<b>- 1,9</b>	<b>2,5</b>	<b>0,7</b>	<b>- 1,0</b>	<b>- 1,2</b>	<b>2,2</b>	<b>1,9</b>	<b>- 0,7</b>	<b>- 1,0</b>	<b>- 2,0</b>



**2. Arbeitnehmer 1991 bis 2002 nach Kreisen**

Kreisfreie Stadt Landkreis / Land	1991	1992	1993	1994	1995	1996	1997	1998	1999	2000	2001	2002
<b>Tausend Personen</b>												
Stadt Erfurt	133,2	125,0	126,0	127,5	127,7	130,6	127,6	128,6	130,9	130,1	127,5	125,1
Stadt Gera	71,7	63,7	61,6	61,7	58,4	54,5	51,8	51,5	53,6	52,9	51,7	50,7
Stadt Jena	66,5	58,4	58,7	55,4	52,4	52,1	52,9	53,6	55,5	56,8	58,4	57,3
Stadt Suhl	33,9	27,8	27,3	27,4	26,3	25,3	24,7	24,9	25,1	24,6	24,6	24,2
Stadt Weimar	34,7	33,5	32,9	32,7	32,0	30,9	30,1	30,1	31,1	30,5	30,1	29,8
Stadt Eisenach	32,0	26,1	26,2	27,9	27,5	26,5	26,2	27,2	26,5	25,7	25,3	25,6
Eichsfeld	47,9	34,8	35,3	34,4	35,1	35,2	36,0	37,1	37,8	37,6	37,7	37,0
Nordhausen	48,2	40,1	38,2	39,0	40,3	40,7	38,3	37,2	37,5	36,9	35,2	34,0
Wartburgkreis	50,0	40,4	41,1	44,8	44,1	43,0	43,3	45,5	47,4	48,8	48,4	46,8
Unstrut-Hainich-Kreis	54,8	44,3	42,8	43,7	43,9	43,9	43,1	44,3	45,6	44,9	43,4	41,5
Kyffhäuserkreis	42,4	33,8	30,2	33,2	33,9	33,8	32,3	33,3	33,5	31,9	29,4	28,0
Schmalkalden-Meiningen	66,9	57,2	54,2	54,4	55,0	54,6	55,0	56,5	57,5	56,5	56,4	55,2
Gotha	60,3	54,6	54,7	55,1	57,4	57,7	56,7	57,7	59,0	59,5	58,4	57,1
Sömmerda	35,7	24,5	23,5	25,6	25,2	24,1	23,7	25,1	25,4	25,4	25,3	24,8
Hildburghausen	26,9	23,8	23,1	23,2	23,0	22,5	22,9	23,8	24,2	23,6	23,6	22,6
Ilm-Kreis	50,5	42,0	39,5	40,6	40,5	40,2	40,7	41,9	41,9	41,4	41,7	40,8
Weimarer Land	34,5	26,1	26,2	27,2	28,6	29,4	29,0	29,4	30,9	30,8	30,5	29,8
Sonneberg	30,7	24,6	23,0	23,3	22,7	22,4	22,7	23,7	24,0	24,0	23,9	23,6
Saalfeld-Rudolstadt	59,6	49,5	47,9	49,4	49,7	48,2	47,3	48,2	47,6	46,4	45,7	45,2
Saale-Holzland-Kreis	34,6	29,5	29,5	30,9	32,6	32,4	32,6	33,3	33,8	32,8	32,1	33,1
Saale-Orla-Kreis	45,4	35,5	35,2	36,8	38,4	37,2	37,0	38,2	38,9	38,0	37,7	36,5
Greiz	62,1	47,5	42,0	42,9	46,2	46,1	44,6	45,0	45,7	43,8	42,1	40,1
Altenburger Land	45,1	38,2	35,6	35,2	35,8	36,0	35,7	36,9	37,8	36,3	35,4	34,4
<b>Thüringen</b>	<b>1 167,7</b>	<b>980,9</b>	<b>954,7</b>	<b>972,1</b>	<b>976,6</b>	<b>967,3</b>	<b>954,1</b>	<b>973,0</b>	<b>991,3</b>	<b>978,9</b>	<b>964,6</b>	<b>943,2</b>

Noch: 2. Arbeitnehmer 1991 bis 2002 nach Kreisen

Kreisfreie Stadt Landkreis / Land	1992	1993	1994	1995	1996	1997	1998	1999	2000	2001	2002
<b>Veränderung gegenüber dem Vorjahr in %</b>											
Stadt Erfurt	- 6,2	0,8	1,2	0,1	2,3	- 2,3	0,8	1,8	- 0,6	- 2,0	- 1,9
Stadt Gera	-11,1	- 3,3	0,1	- 5,4	- 6,7	- 5,0	- 0,6	4,2	- 1,4	- 2,2	- 1,9
Stadt Jena	-12,1	0,4	- 5,6	- 5,5	- 0,5	1,6	1,3	3,6	2,3	2,8	- 1,8
Stadt Suhl	-18,1	- 1,7	0,3	- 3,9	- 4,1	- 2,1	0,8	0,7	- 2,3	0,3	- 1,9
Stadt Weimar	- 3,4	- 1,7	- 0,7	- 2,2	- 3,3	- 2,6	0,1	3,2	- 2,0	- 1,2	- 1,1
Stadt Eisenach	-18,4	0,6	6,2	- 1,2	- 3,6	- 1,3	3,8	- 2,6	- 3,1	- 1,2	1,1
Eichsfeld	-27,2	1,2	- 2,5	2,0	0,4	2,1	3,0	2,0	- 0,5	0,2	- 1,7
Nordhausen	-16,9	- 4,7	2,1	3,3	1,0	- 6,0	- 2,7	0,9	- 1,6	- 4,6	- 3,4
Wartburgkreis	-19,1	1,6	9,1	- 1,6	- 2,4	0,8	5,1	4,2	2,9	- 0,9	- 3,3
Unstrut-Hainich-Kreis	-19,3	- 3,4	2,1	0,5	0,0	- 1,8	2,9	2,8	- 1,5	- 3,3	- 4,4
Kyffhäuserkreis	-20,2	-10,7	9,9	2,2	- 0,2	- 4,4	3,1	0,6	- 4,8	- 8,1	- 4,6
Schmalkalden-Meiningen	-14,5	- 5,4	0,5	1,1	- 0,7	0,7	2,7	1,9	- 1,7	- 0,2	- 2,3
Gotha	- 9,4	0,2	0,7	4,1	0,6	- 1,8	1,7	2,3	0,9	- 1,9	- 2,1
Sömmerda	-31,3	- 4,1	8,8	- 1,6	- 4,4	- 1,6	5,8	1,4	- 0,2	- 0,4	- 1,7
Hildburghausen	-11,6	- 2,9	0,3	- 1,0	- 2,3	1,7	4,3	1,6	- 2,7	0,3	- 4,2
Ilm-Kreis	-16,9	- 6,0	2,8	- 0,1	- 0,8	1,1	3,1	- 0,1	- 1,1	0,7	- 2,2
Weimarer Land	-24,3	0,1	4,0	4,9	3,0	- 1,5	1,6	4,9	- 0,2	- 1,2	- 2,1
Sonneberg	-20,0	- 6,3	1,2	- 2,2	- 1,7	1,5	4,4	1,5	- 0,2	- 0,3	- 1,5
Saalfeld-Rudolstadt	-17,0	- 3,1	3,1	0,6	- 3,0	- 1,9	1,7	- 1,1	- 2,7	- 1,3	- 1,3
Saale-Holzland-Kreis	-14,7	0,1	4,6	5,6	- 0,8	0,8	2,1	1,4	- 3,0	- 1,9	2,9
Saale-Orla-Kreis	-22,0	- 0,8	4,6	4,3	- 3,0	- 0,4	3,1	1,9	- 2,4	- 0,7	- 3,2
Greiz	-23,5	-11,5	2,1	7,7	- 0,2	- 3,2	0,9	1,6	- 4,4	- 3,8	- 4,7
Altenburger Land	-15,3	- 6,7	- 1,3	1,9	0,5	- 0,9	3,5	2,3	- 3,9	- 2,4	- 3,0
<b>Thüringen</b>	<b>-16,0</b>	<b>- 2,7</b>	<b>1,8</b>	<b>0,5</b>	<b>- 1,0</b>	<b>- 1,4</b>	<b>2,0</b>	<b>1,9</b>	<b>- 1,3</b>	<b>- 1,5</b>	<b>- 2,2</b>





**3. Selbstständige und mithelfende Familienangehörige 1991 bis 2002 nach Kreisen**

Kreisfreie Stadt Landkreis / Land	1991	1992	1993	1994	1995	1996	1997	1998	1999	2000	2001	2002
<b>Tausend Personen</b>												
Stadt Erfurt	5,8	6,2	6,7	7,4	7,9	7,7	7,5	7,6	7,8	8,4	9,1	8,8
Stadt Gera	2,9	3,1	3,4	3,7	4,0	3,9	4,1	4,3	4,5	4,7	4,7	4,7
Stadt Jena	2,7	2,9	3,2	3,6	3,3	3,2	3,2	3,2	3,3	3,6	3,7	3,6
Stadt Suhl	1,4	1,5	1,6	1,8	1,9	1,9	2,0	2,1	2,1	2,1	2,2	2,2
Stadt Weimar	1,7	1,8	1,9	2,1	2,3	2,3	2,3	2,4	2,4	2,6	2,7	2,7
Stadt Eisenach	1,5	1,6	1,8	1,9	1,9	1,9	1,9	2,0	1,9	2,0	2,1	2,1
Eichsfeld	3,4	3,5	3,8	4,2	4,5	4,3	4,3	4,6	4,8	5,1	5,5	5,6
Nordhausen	2,7	2,9	3,1	3,4	3,6	3,5	3,5	3,6	3,6	3,8	3,8	3,8
Wartburgkreis	4,3	4,5	4,9	5,4	5,2	5,0	5,1	5,4	5,3	5,7	6,0	6,0
Unstrut-Hainich-Kreis	3,4	3,5	3,8	4,1	4,4	4,3	4,4	4,8	4,8	5,0	5,2	5,1
Kyffhäuserkreis	2,4	2,5	2,7	2,9	3,2	3,2	3,2	3,5	3,6	3,8	3,8	3,8
Schmalkalden-Meiningen	4,9	5,2	5,6	6,1	6,3	6,1	6,2	6,5	6,6	6,8	7,0	7,2
Gotha	4,4	4,7	5,0	5,5	5,8	5,7	5,6	5,8	6,0	6,2	6,5	6,5
Sömmerda	1,9	2,0	2,2	2,4	2,6	2,5	2,6	2,8	2,9	3,0	3,1	3,1
Hildburghausen	2,1	2,2	2,3	2,6	2,5	2,5	2,6	2,8	2,9	3,0	2,9	3,0
Ilm-Kreis	3,6	3,8	4,1	4,5	4,5	4,4	4,5	4,8	4,9	5,0	5,3	5,0
Weimarer Land	2,3	2,4	2,6	2,9	3,1	3,1	3,0	3,1	3,3	3,5	3,5	3,5
Sonneberg	2,3	2,4	2,6	2,9	2,7	2,7	2,7	2,8	2,8	3,0	3,2	3,3
Saalfeld-Rudolstadt	4,1	4,3	4,7	5,2	5,1	4,9	5,1	5,3	5,5	5,5	5,7	5,6
Saale-Holzland-Kreis	2,6	2,8	3,0	3,3	3,4	3,3	3,4	3,5	3,5	3,6	3,7	3,7
Saale-Orla-Kreis	3,3	3,5	3,8	4,2	4,2	4,2	4,2	4,3	4,3	4,4	4,4	4,6
Greiz	3,7	3,9	4,2	4,6	4,9	4,9	5,0	5,1	5,2	5,6	5,6	5,4
Altenburger Land	2,8	2,9	3,2	3,4	3,7	3,7	3,6	3,7	3,8	4,0	4,0	4,1
<b>Thüringen</b>	<b>70,2</b>	<b>74,2</b>	<b>80,4</b>	<b>88,3</b>	<b>91,0</b>	<b>89,1</b>	<b>89,9</b>	<b>93,9</b>	<b>96,1</b>	<b>100,4</b>	<b>104,0</b>	<b>103,6</b>

Noch: 3. Selbstständige und mithelfende Familienangehörige 1991 bis 2002 nach Kreisen

Kreisfreie Stadt Landkreis / Land	1992	1993	1994	1995	1996	1997	1998	1999	2000	2001	2002
<b>Veränderung gegenüber dem Vorjahr in %</b>											
Stadt Erfurt	6,3	9,4	10,1	6,7	- 2,4	- 3,6	1,9	3,1	7,9	7,7	- 3,2
Stadt Gera	6,3	9,2	9,7	7,8	- 1,3	4,7	3,1	4,8	4,4	2,1	- 1,9
Stadt Jena	7,8	9,9	10,9	- 9,0	- 2,3	- 0,7	1,2	4,2	8,1	3,3	- 1,9
Stadt Suhl	6,9	8,7	9,9	3,4	- 0,3	8,3	3,6	0,4	1,1	2,4	0,9
Stadt Weimar	5,9	9,3	10,6	7,0	- 2,0	2,6	1,9	3,9	5,6	5,7	- 0,8
Stadt Eisenach	6,3	8,6	9,4	- 0,4	0,9	- 3,0	7,3	- 4,0	4,5	3,5	- 0,3
Eichsfeld	4,7	7,9	9,8	6,9	- 3,1	- 1,6	7,2	5,8	6,0	7,2	2,3
Nordhausen	6,1	8,3	8,8	5,8	- 3,1	- 1,7	3,6	1,7	4,8	0,8	0,1
Wartburgkreis	6,0	8,6	10,1	- 4,5	- 3,7	2,3	5,3	- 0,9	7,5	4,5	0,2
Unstrut-Hainich-Kreis	4,7	7,9	8,1	6,9	- 2,4	2,9	7,8	- 0,0	3,6	5,0	- 1,5
Kyffhäuserkreis	5,2	7,6	8,7	7,9	- 0,3	0,9	10,2	1,2	6,4	- 1,1	1,7
Schmalkalden-Meiningen	5,0	8,1	10,0	3,1	- 3,4	0,8	5,8	2,0	2,7	2,7	2,8
Gotha	5,4	8,1	9,9	5,1	- 2,5	- 1,6	3,6	3,4	3,1	5,9	0,3
Sömmerda	4,7	7,7	9,3	10,6	- 3,2	3,3	6,9	4,8	2,4	4,9	- 2,1
Hildburghausen	5,2	8,1	9,9	- 1,9	- 1,2	5,9	7,6	1,2	2,6	- 0,9	2,7
Ilm-Kreis	5,3	8,2	9,7	- 0,3	- 1,6	2,3	4,8	3,7	2,4	5,6	- 5,5
Weimarer Land	4,6	8,0	9,7	9,6	- 2,6	- 0,7	3,8	4,7	4,9	1,9	- 0,7
Sonneberg	5,1	8,3	9,7	- 7,0	- 0,1	0,1	4,0	1,8	5,3	6,8	3,4
Saalfeld-Rudolstadt	6,8	8,6	11,1	- 2,9	- 2,5	3,3	4,5	2,7	0,0	3,7	- 1,4
Saale-Holzland-Kreis	5,3	8,1	10,7	2,1	- 2,7	2,3	4,1	0,1	3,1	3,2	0,8
Saale-Orla-Kreis	5,4	7,9	11,5	1,1	- 0,7	0,8	0,7	1,1	2,3	0,2	2,8
Greiz	5,3	8,1	8,9	6,6	- 0,1	1,9	3,1	1,9	6,2	1,5	- 5,1
Altenburger Land	4,9	7,9	8,5	8,6	- 1,8	- 1,3	2,2	4,1	4,5	0,8	2,2
<b>Thüringen</b>	<b>5,6</b>	<b>8,4</b>	<b>9,8</b>	<b>3,1</b>	<b>- 2,0</b>	<b>0,9</b>	<b>4,4</b>	<b>2,4</b>	<b>4,4</b>	<b>3,7</b>	<b>- 0,4</b>



**4. Erwerbstätige 1991 nach Wirtschaftsbereichen und Kreisen**

Kreisfreie Stadt Landkreis Land	Insgesamt	Davon			Insgesamt	Davon		
		Land- und Forstwirtschaft; Fischerei	Produzierendes Gewerbe	Dienstleistungs- bereiche		Land- und Forstwirtschaft; Fischerei	Produzierendes Gewerbe	Dienstleistungs- bereiche
Tausend Personen					Veränderung gegenüber dem Vorjahr in %			
Stadt Erfurt	139,1	4,0	48,1	87,0	.	.	.	.
Stadt Gera	74,6	0,7	33,5	40,4	.	.	.	.
Stadt Jena	69,2	0,3	31,1	37,8	.	.	.	.
Stadt Suhl	35,3	0,7	12,9	21,8	.	.	.	.
Stadt Weimar	36,4	0,4	13,6	22,3	.	.	.	.
Stadt Eisenach	33,5	2,2	15,2	16,0	.	.	.	.
Eichsfeld	51,2	3,9	22,0	25,3	.	.	.	.
Nordhausen	50,9	2,6	18,8	29,5	.	.	.	.
Wartburgkreis	54,3	3,3	29,5	21,5	.	.	.	.
Unstrut-Hainich-Kreis	58,2	7,8	24,0	26,4	.	.	.	.
Kyffhäuserkreis	44,8	5,1	19,9	19,8	.	.	.	.
Schmalkalden-Meiningen	71,9	3,8	32,5	35,6	.	.	.	.
Gotha	64,7	4,4	26,9	33,5	.	.	.	.
Sömmerda	37,6	3,7	20,6	13,3	.	.	.	.
Hildburghausen	29,0	2,5	12,1	14,4	.	.	.	.
Ilm-Kreis	54,2	2,8	23,8	27,5	.	.	.	.
Weimarer Land	36,9	4,8	13,2	18,9	.	.	.	.
Sonneberg	33,0	1,2	18,2	13,6	.	.	.	.
Saalfeld-Rudolstadt	63,6	3,7	28,3	31,6	.	.	.	.
Saale-Holzland-Kreis	37,2	3,8	16,6	16,8	.	.	.	.
Saale-Orla-Kreis	48,7	5,4	19,5	23,8	.	.	.	.
Greiz	65,8	7,9	33,5	24,4	.	.	.	.
Altenburger Land	47,9	4,5	19,3	24,1	.	.	.	.
<b>Thüringen</b>	<b>1 237,9</b>	<b>79,6</b>	<b>533,1</b>	<b>625,2</b>	.	.	.	.

Noch: 4. Erwerbstätige 1991 nach Wirtschaftsbereichen und Kreisen

Kreisfreie Stadt Landkreis Land	Insgesamt	Davon			Insgesamt	Davon			
		Land- und Forstwirtschaft; Fischerei	Produzierendes Gewerbe	Dienstleistungs- bereiche		Land- und Forstwirtschaft; Fischerei	Produzierendes Gewerbe	Dienstleistungs- bereiche	
		<b>Anteil an Thüringen in %</b>				<b>Anteil der Wirtschaftsbereiche in %</b>			
Stadt Erfurt	11,2	5,0	9,0	13,9	100	2,9	34,6	62,5	
Stadt Gera	6,0	0,8	6,3	6,5	100	0,9	44,9	54,2	
Stadt Jena	5,6	0,3	5,8	6,0	100	0,4	45,0	54,6	
Stadt Suhl	2,9	0,8	2,4	3,5	100	1,9	36,4	61,7	
Stadt Weimar	2,9	0,5	2,6	3,6	100	1,1	37,5	61,4	
Stadt Eisenach	2,7	2,8	2,9	2,6	100	6,6	45,5	47,9	
Eichsfeld	4,1	4,9	4,1	4,0	100	7,7	43,0	49,3	
Nordhausen	4,1	3,3	3,5	4,7	100	5,1	36,9	58,0	
Wartburgkreis	4,4	4,1	5,5	3,4	100	6,0	54,4	39,6	
Unstrut-Hainich-Kreis	4,7	9,8	4,5	4,2	100	13,4	41,2	45,4	
Kyffhäuserkreis	3,6	6,4	3,7	3,2	100	11,3	44,4	44,2	
Schmalkalden-Meiningen	5,8	4,8	6,1	5,7	100	5,3	45,2	49,5	
Gotha	5,2	5,5	5,0	5,4	100	6,7	41,6	51,7	
Sömmerda	3,0	4,7	3,9	2,1	100	9,9	54,7	35,4	
Hildburghausen	2,3	3,2	2,3	2,3	100	8,8	41,6	49,6	
Ilm-Kreis	4,4	3,6	4,5	4,4	100	5,2	44,0	50,8	
Weimarer Land	3,0	6,0	2,5	3,0	100	13,0	35,8	51,2	
Sonneberg	2,7	1,6	3,4	2,2	100	3,8	55,1	41,2	
Saalfeld-Rudolstadt	5,1	4,7	5,3	5,0	100	5,9	44,5	49,6	
Saale-Holzland-Kreis	3,0	4,8	3,1	2,7	100	10,3	44,7	45,0	
Saale-Orla-Kreis	3,9	6,8	3,7	3,8	100	11,1	39,9	48,9	
Greiz	5,3	9,9	6,3	3,9	100	12,0	50,9	37,1	
Altenburger Land	3,9	5,6	3,6	3,9	100	9,3	40,3	50,4	
<b>Thüringen</b>	<b>100</b>	<b>100</b>	<b>100</b>	<b>100</b>	<b>100</b>	<b>6,4</b>	<b>43,1</b>	<b>50,5</b>	

**5. Erwerbstätige 1992 nach Wirtschaftsbereichen und Kreisen**

Kreisfreie Stadt Landkreis Land	Insgesamt	Davon			Insgesamt	Davon		
		Land- und Forstwirtschaft; Fischerei	Produzie- rendes Gewerbe	Dienst- leistungs- bereiche		Land- und Forstwirtschaft; Fischerei	Produzie- rendes Gewerbe	Dienst- leistungs- bereiche
Tausend Personen					Veränderung gegenüber dem Vorjahr in %			
Stadt Erfurt	131,2	2,9	35,0	93,3	- 5,7	-27,5	-27,1	7,2
Stadt Gera	66,8	0,6	20,8	45,3	-10,4	- 4,0	-37,8	12,1
Stadt Jena	61,3	0,3	23,4	37,7	-11,3	- 3,7	-24,8	- 0,2
Stadt Suhl	29,3	0,7	7,1	21,6	-17,1	- 3,6	-45,0	- 1,1
Stadt Weimar	35,3	0,3	9,4	25,6	- 3,0	-35,5	-31,1	14,7
Stadt Eisenach	27,7	1,4	9,8	16,5	-17,2	-38,2	-35,7	3,2
Eichsfeld	38,4	2,2	15,9	20,3	-25,1	-44,7	-27,9	-19,5
Nordhausen	43,0	1,4	14,9	26,7	-15,6	-45,9	-20,8	- 9,6
Wartburgkreis	45,0	2,0	20,7	22,2	-17,1	-38,2	-29,9	3,5
Unstrut-Hainich-Kreis	47,8	4,4	17,1	26,3	-17,9	-44,0	-28,6	- 0,4
Kyffhäuserkreis	36,3	3,0	12,8	20,5	-18,8	-40,5	-35,5	3,4
Schmalkalden-Meiningen	62,4	3,1	25,3	33,9	-13,2	-18,1	-22,0	- 4,6
Gotha	59,3	3,0	21,0	35,4	- 8,4	-31,7	-22,1	5,6
Sömmerda	26,5	3,2	9,3	14,1	-29,5	-15,1	-54,7	5,4
Hildburghausen	26,0	2,4	9,7	13,9	-10,4	- 5,6	-19,4	- 3,6
Ilm-Kreis	45,8	1,9	18,9	25,0	-15,4	-32,9	-20,9	- 8,9
Weimarer Land	28,6	2,5	10,4	15,7	-22,5	-48,0	-21,0	-17,0
Sonneberg	27,0	0,8	12,9	13,3	-18,3	-39,5	-28,9	- 2,2
Saalfeld-Rudolstadt	53,8	2,8	23,2	27,9	-15,5	-26,3	-18,2	-11,7
Saale-Holzland-Kreis	32,3	2,6	13,7	15,9	-13,3	-31,0	-17,4	- 5,3
Saale-Orla-Kreis	38,9	3,5	16,3	19,2	-20,1	-35,8	-16,5	-19,5
Greiz	51,4	4,3	21,3	25,8	-21,9	-45,5	-36,4	5,5
Altenburger Land	41,1	2,9	16,4	21,8	-14,2	-35,2	-14,9	- 9,7
<b>Thüringen</b>	<b>1 055,1</b>	<b>52,0</b>	<b>385,4</b>	<b>617,7</b>	<b>-14,8</b>	<b>-34,7</b>	<b>-27,7</b>	<b>- 1,2</b>

Noch: 5. Erwerbstätige 1992 nach Wirtschaftsbereichen und Kreisen

Kreisfreie Stadt Landkreis Land	Insgesamt	Davon			Insgesamt	Davon			
		Land- und Forstwirtschaft; Fischerei	Produzierendes Gewerbe	Dienstleistungs- bereiche		Land- und Forstwirtschaft; Fischerei	Produzierendes Gewerbe	Dienstleistungs- bereiche	
		<b>Anteil an Thüringen in %</b>				<b>Anteil der Wirtschaftsbereiche in %</b>			
Stadt Erfurt	12,4	5,5	9,1	15,1	100	2,2	26,7	71,1	
Stadt Gera	6,3	1,2	5,4	7,3	100	1,0	31,2	67,8	
Stadt Jena	5,8	0,5	6,1	6,1	100	0,4	38,2	61,4	
Stadt Suhl	2,8	1,3	1,8	3,5	100	2,2	24,2	73,6	
Stadt Weimar	3,3	0,5	2,4	4,1	100	0,7	26,6	72,6	
Stadt Eisenach	2,6	2,6	2,5	2,7	100	4,9	35,4	59,7	
Eichsfeld	3,6	4,2	4,1	3,3	100	5,7	41,4	53,0	
Nordhausen	4,1	2,7	3,9	4,3	100	3,3	34,6	62,1	
Wartburgkreis	4,3	3,9	5,4	3,6	100	4,5	46,1	49,5	
Unstrut-Hainich-Kreis	4,5	8,4	4,4	4,3	100	9,2	35,8	55,1	
Kyffhäuserkreis	3,4	5,8	3,3	3,3	100	8,3	35,3	56,4	
Schmalkalden-Meiningen	5,9	6,1	6,6	5,5	100	5,0	40,6	54,4	
Gotha	5,6	5,7	5,4	5,7	100	5,0	35,3	59,6	
Sömmerda	2,5	6,1	2,4	2,3	100	11,9	35,1	53,0	
Hildburghausen	2,5	4,6	2,5	2,2	100	9,2	37,4	53,3	
Ilm-Kreis	4,3	3,7	4,9	4,1	100	4,1	41,2	54,7	
Weimarer Land	2,7	4,8	2,7	2,5	100	8,7	36,4	54,8	
Sonneberg	2,6	1,4	3,4	2,2	100	2,8	47,9	49,3	
Saalfeld-Rudolstadt	5,1	5,3	6,0	4,5	100	5,1	43,1	51,8	
Saale-Holzland-Kreis	3,1	5,1	3,6	2,6	100	8,2	42,6	49,2	
Saale-Orla-Kreis	3,7	6,7	4,2	3,1	100	8,9	41,8	49,3	
Greiz	4,9	8,3	5,5	4,2	100	8,4	41,5	50,1	
Altenburger Land	3,9	5,6	4,3	3,5	100	7,0	39,9	53,1	
<b>Thüringen</b>	<b>100</b>	<b>100</b>	<b>100</b>	<b>100</b>	<b>100</b>	<b>4,9</b>	<b>36,5</b>	<b>58,5</b>	

### 6. Erwerbstätige 1993 nach Wirtschaftsbereichen und Kreisen

Kreisfreie Stadt Landkreis Land	Insgesamt	Davon			Insgesamt	Davon		
		Land- und Forstwirtschaft; Fischerei	Produzierendes Gewerbe	Dienstleistungs- bereiche		Land- und Forstwirtschaft; Fischerei	Produzierendes Gewerbe	Dienstleistungs- bereiche
Tausend Personen					Veränderung gegenüber dem Vorjahr in %			
Stadt Erfurt	132,7	2,1	35,4	95,3	1,2	-27,6	1,0	2,1
Stadt Gera	65,0	0,5	19,8	44,7	- 2,7	-26,0	- 5,2	- 1,2
Stadt Jena	61,9	0,2	23,2	38,4	0,9	-13,7	- 0,8	2,0
Stadt Suhl	29,0	0,6	6,5	21,9	- 1,1	-15,5	- 8,5	1,7
Stadt Weimar	34,9	0,2	8,3	26,3	- 1,1	-15,8	-11,4	2,8
Stadt Eisenach	28,0	1,1	9,8	17,0	1,1	-16,1	0,4	2,9
Eichsfeld	39,1	1,9	16,3	20,9	1,8	-13,2	2,4	3,0
Nordhausen	41,3	1,2	12,6	27,6	- 3,8	-15,1	-15,7	3,4
Wartburgkreis	46,0	1,9	21,3	22,9	2,3	- 8,3	2,8	2,8
Unstrut-Hainich-Kreis	46,6	3,5	16,0	27,2	- 2,5	-20,9	- 6,6	3,2
Kyffhäuserkreis	32,9	2,2	9,8	20,9	- 9,5	-27,9	-23,5	2,0
Schmalkalden-Meiningen	59,7	2,4	23,3	34,0	- 4,3	-23,1	- 8,0	0,3
Gotha	59,8	2,4	20,8	36,6	0,8	-18,0	- 0,8	3,4
Sömmerda	25,7	2,6	9,0	14,1	- 3,2	-19,3	- 3,6	0,7
Hildburghausen	25,5	1,9	9,7	13,8	- 2,0	-19,1	- 0,4	- 0,2
Ilm-Kreis	43,6	1,5	16,9	25,2	- 4,8	-21,2	-10,3	0,5
Weimarer Land	28,8	2,1	10,7	16,1	0,8	-17,9	2,7	2,5
Sonneberg	25,6	0,6	11,6	13,4	- 5,0	-18,1	-10,3	0,9
Saalfeld-Rudolstadt	52,6	2,2	21,5	29,0	- 2,1	-20,6	- 7,3	4,0
Saale-Holzland-Kreis	32,5	2,3	13,7	16,6	0,7	-13,7	- 0,7	4,4
Saale-Orla-Kreis	38,9	3,1	16,4	19,4	- 0,1	- 9,6	0,7	1,0
Greiz	46,2	3,3	19,3	23,6	-10,1	-22,3	- 9,6	- 8,4
Altenburger Land	38,8	2,1	14,5	22,2	- 5,6	-28,2	-11,7	1,9
<b>Thüringen</b>	<b>1 035,1</b>	<b>41,8</b>	<b>366,1</b>	<b>627,1</b>	<b>- 1,9</b>	<b>-19,5</b>	<b>- 5,0</b>	<b>1,5</b>



Noch: 6. Erwerbstätige 1993 nach Wirtschaftsbereichen und Kreisen

Kreisfreie Stadt Landkreis Land	Insgesamt	Davon			Insgesamt	Davon			
		Land- und Forstwirtschaft; Fischerei	Produzierendes Gewerbe	Dienstleistungs- bereiche		Land- und Forstwirtschaft; Fischerei	Produzierendes Gewerbe	Dienstleistungs- bereiche	
		<b>Anteil an Thüringen in %</b>				<b>Anteil der Wirtschaftsbereiche in %</b>			
Stadt Erfurt	12,8	5,0	9,7	15,2	100	1,6	26,7	71,8	
Stadt Gera	6,3	1,1	5,4	7,1	100	0,7	30,4	68,9	
Stadt Jena	6,0	0,5	6,3	6,1	100	0,4	37,5	62,1	
Stadt Suhl	2,8	1,3	1,8	3,5	100	1,9	22,4	75,7	
Stadt Weimar	3,4	0,5	2,3	4,2	100	0,6	23,9	75,5	
Stadt Eisenach	2,7	2,7	2,7	2,7	100	4,1	35,1	60,8	
Eichsfeld	3,8	4,5	4,4	3,3	100	4,8	41,6	53,6	
Nordhausen	4,0	2,9	3,4	4,4	100	2,9	30,4	66,7	
Wartburgkreis	4,4	4,4	5,8	3,6	100	4,0	46,3	49,7	
Unstrut-Hainich-Kreis	4,5	8,3	4,4	4,3	100	7,4	34,3	58,3	
Kyffhäuserkreis	3,2	5,2	2,7	3,3	100	6,6	29,9	63,5	
Schmalkalden-Meiningen	5,8	5,8	6,4	5,4	100	4,1	39,0	57,0	
Gotha	5,8	5,8	5,7	5,8	100	4,1	34,8	61,2	
Sömmerda	2,5	6,1	2,5	2,3	100	9,9	35,0	55,1	
Hildburghausen	2,5	4,7	2,6	2,2	100	7,6	38,0	54,3	
Ilm-Kreis	4,2	3,6	4,6	4,0	100	3,4	38,8	57,7	
Weimarer Land	2,8	4,9	2,9	2,6	100	7,1	37,1	55,8	
Sonneberg	2,5	1,5	3,2	2,1	100	2,4	45,3	52,3	
Saalfeld-Rudolstadt	5,1	5,2	5,9	4,6	100	4,2	40,8	55,0	
Saale-Holzland-Kreis	3,1	5,5	3,7	2,6	100	7,0	42,0	51,0	
Saale-Orla-Kreis	3,8	7,5	4,5	3,1	100	8,1	42,1	49,8	
Greiz	4,5	8,0	5,3	3,8	100	7,2	41,7	51,1	
Altenburger Land	3,7	5,0	4,0	3,5	100	5,3	37,3	57,3	
<b>Thüringen</b>	<b>100</b>	<b>100</b>	<b>100</b>	<b>100</b>	<b>100</b>	<b>4,0</b>	<b>35,4</b>	<b>60,6</b>	

**7. Erwerbstätige 1994 nach Wirtschaftsbereichen und Kreisen**

Kreisfreie Stadt Landkreis Land	Insgesamt	Davon			Insgesamt	Davon		
		Land- und Forstwirtschaft; Fischerei	Produzierendes Gewerbe	Dienstleistungs- bereiche		Land- und Forstwirtschaft; Fischerei	Produzierendes Gewerbe	Dienstleistungs- bereiche
Tausend Personen					Veränderung gegenüber dem Vorjahr in %			
Stadt Erfurt	135,0	1,8	35,9	97,2	1,7	-14,3	1,5	2,1
Stadt Gera	65,4	0,5	19,0	45,9	0,6	- 2,1	- 3,7	2,6
Stadt Jena	59,0	0,3	19,7	39,0	- 4,7	15,0	-15,1	1,5
Stadt Suhl	29,2	0,3	6,6	22,3	0,9	-46,1	1,6	1,8
Stadt Weimar	34,8	0,2	8,4	26,3	- 0,0	-12,7	0,5	- 0,1
Stadt Eisenach	29,8	1,4	9,7	18,6	6,4	24,3	- 1,3	9,5
Eichsfeld	38,6	1,8	15,6	21,2	- 1,3	- 6,3	- 4,2	1,4
Nordhausen	42,4	1,4	11,8	29,2	2,6	13,3	- 5,7	6,0
Wartburgkreis	50,2	2,3	21,5	26,4	9,2	24,1	1,1	15,5
Unstrut-Hainich-Kreis	47,8	3,1	15,6	29,0	2,6	- 9,8	- 2,1	6,9
Kyffhäuserkreis	36,1	1,9	11,3	22,9	9,8	-11,8	14,8	9,7
Schmalkalden-Meiningen	60,5	2,3	23,1	35,2	1,4	- 6,7	- 0,7	3,3
Gotha	60,7	2,5	21,2	37,0	1,5	1,1	2,2	1,1
Sömmerda	27,9	2,4	10,2	15,4	8,8	- 7,7	13,5	8,8
Hildburghausen	25,8	1,6	10,2	13,9	1,2	-15,8	5,5	0,5
Ilm-Kreis	45,1	1,8	18,0	25,3	3,5	21,9	6,4	0,5
Weimarer Land	30,1	1,9	11,9	16,3	4,5	- 8,7	11,2	1,8
Sonneberg	26,1	0,7	11,7	13,7	2,0	19,3	0,9	2,2
Saalfeld-Rudolstadt	54,7	1,9	21,4	31,3	3,8	-12,9	- 0,2	8,1
Saale-Holzland-Kreis	34,2	2,1	13,7	18,4	5,1	- 7,1	0,3	10,8
Saale-Orla-Kreis	41,0	3,4	17,2	20,3	5,3	8,2	5,3	4,8
Greiz	47,5	3,1	21,2	23,2	2,7	- 6,3	9,8	- 1,9
Altenburger Land	38,6	2,0	13,9	22,7	- 0,5	- 4,6	- 4,3	2,3
<b>Thüringen</b>	<b>1 060,4</b>	<b>40,6</b>	<b>368,9</b>	<b>650,9</b>	<b>2,5</b>	<b>- 3,0</b>	<b>0,8</b>	<b>3,8</b>

Noch: 7. Erwerbstätige 1994 nach Wirtschaftsbereichen und Kreisen

Kreisfreie Stadt Landkreis Land	Insgesamt	Davon			Insgesamt	Davon		
		Land- und Forstwirtschaft; Fischerei	Produzierendes Gewerbe	Dienstleistungs- bereiche		Land- und Forstwirtschaft; Fischerei	Produzierendes Gewerbe	Dienstleistungs- bereiche
		<b>Anteil an Thüringen in %</b>				<b>Anteil der Wirtschaftsbereiche in %</b>		
Stadt Erfurt	12,7	4,4	9,7	14,9	100	1,3	26,6	72,0
Stadt Gera	6,2	1,2	5,2	7,1	100	0,7	29,1	70,2
Stadt Jena	5,6	0,6	5,3	6,0	100	0,4	33,4	66,1
Stadt Suhl	2,8	0,7	1,8	3,4	100	1,0	22,6	76,4
Stadt Weimar	3,3	0,5	2,3	4,0	100	0,5	24,0	75,4
Stadt Eisenach	2,8	3,5	2,6	2,9	100	4,8	32,6	62,6
Eichsfeld	3,6	4,4	4,2	3,3	100	4,6	40,4	55,0
Nordhausen	4,0	3,3	3,2	4,5	100	3,2	27,9	68,9
Wartburgkreis	4,7	5,7	5,8	4,1	100	4,6	42,8	52,6
Unstrut-Hainich-Kreis	4,5	7,7	4,2	4,5	100	6,5	32,7	60,7
Kyffhäuserkreis	3,4	4,7	3,1	3,5	100	5,3	31,2	63,5
Schmalkalden-Meiningen	5,7	5,6	6,3	5,4	100	3,7	38,2	58,1
Gotha	5,7	6,1	5,8	5,7	100	4,1	35,0	60,9
Sömmerda	2,6	5,8	2,8	2,4	100	8,4	36,5	55,1
Hildburghausen	2,4	4,0	2,8	2,1	100	6,4	39,7	54,0
Ilm-Kreis	4,3	4,5	4,9	3,9	100	4,0	39,9	56,1
Weimarer Land	2,8	4,6	3,2	2,5	100	6,2	39,5	54,3
Sonneberg	2,5	1,8	3,2	2,1	100	2,8	44,8	52,4
Saalfeld-Rudolstadt	5,2	4,7	5,8	4,8	100	3,5	39,2	57,3
Saale-Holzland-Kreis	3,2	5,2	3,7	2,8	100	6,2	40,1	53,7
Saale-Orla-Kreis	3,9	8,4	4,7	3,1	100	8,3	42,1	49,6
Greiz	4,5	7,7	5,7	3,6	100	6,6	44,6	48,8
Altenburger Land	3,6	4,9	3,8	3,5	100	5,1	35,9	58,9
<b>Thüringen</b>	<b>100</b>	<b>100</b>	<b>100</b>	<b>100</b>	<b>100</b>	<b>4,0</b>	<b>35,4</b>	<b>60,6</b>

**8. Erwerbstätige 1995 nach Wirtschaftsbereichen und Kreisen**

Kreisfreie Stadt Landkreis Land	Insgesamt	Davon			Insgesamt	Davon		
		Land- und Forstwirtschaft; Fischerei	Produzierendes Gewerbe	Dienstleistungs- bereiche		Land- und Forstwirtschaft; Fischerei	Produzierendes Gewerbe	Dienstleistungs- bereiche
Tausend Personen					Veränderung gegenüber dem Vorjahr in %			
Stadt Erfurt	135,6	1,9	36,3	97,4	0,5	7,7	1,0	0,2
Stadt Gera	62,4	0,5	16,9	45,0	- 4,6	7,7	-11,4	- 2,0
Stadt Jena	55,6	0,2	15,6	39,8	- 5,7	- 5,8	-21,0	2,0
Stadt Suhl	28,2	0,5	6,4	21,3	- 3,4	77,8	- 2,8	- 4,7
Stadt Weimar	34,3	0,2	8,4	25,7	- 1,6	5,4	0,6	- 2,4
Stadt Eisenach	29,4	1,3	9,4	18,7	- 1,1	- 6,6	- 3,4	0,5
Eichsfeld	39,6	1,8	15,9	21,8	2,6	1,5	2,4	2,8
Nordhausen	43,9	1,2	12,2	30,5	3,5	-13,4	3,2	4,5
Wartburgkreis	49,3	2,2	20,6	26,5	- 1,9	- 4,4	- 4,2	0,2
Unstrut-Hainich-Kreis	48,3	3,2	15,6	29,5	1,0	3,5	- 0,3	1,5
Kyffhäuserkreis	37,1	1,9	11,4	23,7	2,6	- 0,4	1,3	3,6
Schmalkalden-Meiningen	61,3	2,1	24,1	35,1	1,3	- 8,6	4,3	- 0,0
Gotha	63,2	2,4	22,3	38,5	4,2	- 4,4	5,2	4,2
Sömmerda	27,8	2,2	10,6	15,0	- 0,6	- 7,8	3,8	- 2,4
Hildburghausen	25,5	1,6	10,3	13,5	- 1,1	0,0	1,2	- 2,8
Ilm-Kreis	45,0	1,7	17,6	25,7	- 0,2	- 8,0	- 2,1	1,8
Weimarer Land	31,7	1,8	12,7	17,2	5,3	- 3,3	7,2	5,0
Sonneberg	25,4	0,6	11,5	13,3	- 2,8	-14,6	- 1,6	- 3,2
Saalfeld-Rudolstadt	54,8	2,0	21,6	31,2	0,3	5,2	0,9	- 0,5
Saale-Holzland-Kreis	36,0	2,1	14,3	19,6	5,3	- 1,8	4,4	6,8
Saale-Orla-Kreis	42,6	3,3	18,2	21,1	3,9	- 3,5	5,4	4,0
Greiz	51,1	3,4	22,9	24,8	7,6	7,9	8,1	7,1
Altenburger Land	39,5	1,9	14,5	23,1	2,5	- 5,7	4,8	1,7
<b>Thüringen</b>	<b>1 067,6</b>	<b>40,0</b>	<b>369,5</b>	<b>658,1</b>	<b>0,7</b>	<b>- 1,4</b>	<b>0,2</b>	<b>1,1</b>

Noch: 8. Erwerbstätige 1995 nach Wirtschaftsbereichen und Kreisen

Kreisfreie Stadt Landkreis Land	Insgesamt	Davon			Insgesamt	Davon			
		Land- und Forstwirtschaft; Fischerei	Produzierendes Gewerbe	Dienstleistungs- bereiche		Land- und Forstwirtschaft; Fischerei	Produzierendes Gewerbe	Dienstleistungs- bereiche	
		<b>Anteil an Thüringen in %</b>				<b>Anteil der Wirtschaftsbereiche in %</b>			
Stadt Erfurt	12,7	4,8	9,8	14,8	100	1,4	26,8	71,8	
Stadt Gera	5,8	1,3	4,6	6,8	100	0,8	27,0	72,2	
Stadt Jena	5,2	0,6	4,2	6,0	100	0,4	28,0	71,6	
Stadt Suhl	2,6	1,3	1,7	3,2	100	1,9	22,7	75,4	
Stadt Weimar	3,2	0,5	2,3	3,9	100	0,6	24,6	74,8	
Stadt Eisenach	2,8	3,3	2,5	2,8	100	4,5	31,9	63,6	
Eichsfeld	3,7	4,5	4,3	3,3	100	4,5	40,3	55,2	
Nordhausen	4,1	2,9	3,3	4,6	100	2,7	27,8	69,5	
Wartburgkreis	4,6	5,5	5,6	4,0	100	4,5	41,9	53,7	
Unstrut-Hainich-Kreis	4,5	8,1	4,2	4,5	100	6,7	32,3	61,0	
Kyffhäuserkreis	3,5	4,8	3,1	3,6	100	5,1	30,8	64,0	
Schmalkalden-Meiningen	5,7	5,2	6,5	5,3	100	3,4	39,3	57,3	
Gotha	5,9	5,9	6,0	5,8	100	3,7	35,4	60,9	
Sömmerda	2,6	5,4	2,9	2,3	100	7,8	38,1	54,1	
Hildburghausen	2,4	4,1	2,8	2,1	100	6,4	40,5	53,0	
Ilm-Kreis	4,2	4,2	4,8	3,9	100	3,7	39,1	57,1	
Weimarer Land	3,0	4,5	3,4	2,6	100	5,7	40,2	54,1	
Sonneberg	2,4	1,6	3,1	2,0	100	2,5	45,3	52,2	
Saalfeld-Rudolstadt	5,1	5,0	5,9	4,7	100	3,7	39,5	56,9	
Saale-Holzland-Kreis	3,4	5,2	3,9	3,0	100	5,8	39,7	54,5	
Saale-Orla-Kreis	4,0	8,2	4,9	3,2	100	7,7	42,7	49,6	
Greiz	4,8	8,4	6,2	3,8	100	6,6	44,8	48,6	
Altenburger Land	3,7	4,7	3,9	3,5	100	4,7	36,7	58,5	
<b>Thüringen</b>	<b>100</b>	<b>100</b>	<b>100</b>	<b>100</b>	<b>100</b>	<b>3,7</b>	<b>34,6</b>	<b>61,6</b>	

### 9. Erwerbstätige 1996 nach Wirtschaftsbereichen und Kreisen

Kreisfreie Stadt Landkreis Land	Insgesamt	Davon						
		Land- und Forst- wirtschaft; Fischerei	Produzie- rendes Gewerbe	darunter Verar- beitendes Gewerbe	Dienst- leistungs- bereiche	davon		
						Handel, Gastgewerbe und Verkehr	Finanzierung, Vermietung und Unter- nehmens- dienstleister	Öffentliche und private Dienstleister
<b>Tausend Personen</b>								
Stadt Erfurt	138,4	1,8	33,5	12,1	103,1	36,1	21,2	45,8
Stadt Gera	58,4	0,4	14,2	5,7	43,9	15,0	7,6	21,2
Stadt Jena	55,3	0,2	13,1	7,6	42,0	11,1	7,0	23,8
Stadt Suhl	27,1	0,8	6,2	3,4	20,1	7,0	3,4	9,8
Stadt Weimar	33,2	0,2	7,7	3,4	25,3	7,0	3,9	14,4
Stadt Eisenach	28,5	1,3	9,2	6,6	18,0	7,9	3,1	7,0
Eichsfeld	39,5	1,6	16,2	8,7	21,7	7,6	2,4	11,8
Nordhausen	44,2	1,2	12,2	5,2	30,8	11,8	3,6	15,4
Wartburgkreis	48,0	2,1	20,0	11,3	25,9	9,7	2,5	13,7
Unstrut-Hainich-Kreis	48,2	3,1	15,6	7,3	29,5	10,0	3,3	16,2
Kyffhäuserkreis	37,0	1,8	11,2	4,4	24,0	6,5	2,1	15,5
Schmalkalden-Meiningen	60,7	3,3	23,6	13,3	33,8	13,5	4,0	16,3
Gotha	63,4	2,3	22,1	11,3	39,0	16,1	5,0	17,9
Sömmerda	26,6	2,0	10,2	4,6	14,3	5,9	1,6	6,8
Hildburghausen	25,0	1,4	9,9	5,7	13,7	5,0	1,3	7,4
Ilm-Kreis	44,6	1,7	17,3	10,5	25,7	9,3	3,2	13,2
Weimarer Land	32,5	1,7	12,4	4,9	18,4	7,8	1,5	9,1
Sonneberg	25,0	0,6	11,5	7,9	13,0	4,8	1,8	6,4
Saalfeld-Rudolstadt	53,2	1,7	20,7	11,0	30,7	11,5	3,7	15,6
Saale-Holzland-Kreis	35,6	2,0	13,7	7,5	19,9	8,3	2,0	9,6
Saale-Orla-Kreis	41,4	2,9	17,6	10,4	20,8	8,6	2,4	9,8
Greiz	51,0	3,6	22,8	9,4	24,6	10,4	3,1	11,1
Altenburger Land	39,7	1,7	14,8	6,9	23,2	9,4	2,4	11,3
<b>Thüringen</b>	<b>1 056,4</b>	<b>39,4</b>	<b>355,6</b>	<b>179,0</b>	<b>661,5</b>	<b>240,5</b>	<b>91,9</b>	<b>329,0</b>

Noch: 9. Erwerbstätige 1996 nach Wirtschaftsbereichen und Kreisen

Kreisfreie Stadt Landkreis Land	Insgesamt	Davon						
		Land- und Forst- wirtschaft; Fischerei	Produzie- rendes Gewerbe	darunter Verar- beitendes Gewerbe	Dienst- leistungs- bereiche	davon		
						Handel, Gastgewerbe und Verkehr	Finanzierung, Vermietung und Unter- nehmens- dienstleister	Öffentliche und private Dienstleister
<b>Veränderung gegenüber dem Vorjahr in %</b>								
Stadt Erfurt	2,0	- 8,6	- 7,7	.	5,9	.	.	.
Stadt Gera	- 6,4	-25,0	-15,9	.	- 2,6	.	.	.
Stadt Jena	- 0,6	-18,0	-15,9	.	5,4	.	.	.
Stadt Suhl	- 3,8	43,2	- 2,7	.	- 5,3	.	.	.
Stadt Weimar	- 3,2	-11,2	- 8,7	.	- 1,4	.	.	.
Stadt Eisenach	- 3,3	- 2,3	- 2,2	.	- 4,0	.	.	.
Eichsfeld	- 0,0	- 9,4	1,5	.	- 0,4	.	.	.
Nordhausen	0,6	1,5	- 0,3	.	1,0	.	.	.
Wartburgkreis	- 2,6	- 4,8	- 3,1	.	- 2,0	.	.	.
Unstrut-Hainich-Kreis	- 0,2	- 3,3	- 0,3	.	0,2	.	.	.
Kyffhäuserkreis	- 0,2	- 7,8	- 1,9	.	1,2	.	.	.
Schmalkalden-Meiningen	- 1,0	60,2	- 2,1	.	- 3,9	.	.	.
Gotha	0,3	- 2,4	- 0,9	.	1,2	.	.	.
Sömmerda	- 4,3	- 5,7	- 3,2	.	- 4,8	.	.	.
Hildburghausen	- 2,1	-13,3	- 4,6	.	1,1	.	.	.
Ilm-Kreis	- 0,9	1,4	- 2,1	.	- 0,2	.	.	.
Weimarer Land	2,5	- 6,2	- 2,9	.	7,4	.	.	.
Sonneberg	- 1,5	- 9,4	- 0,6	.	- 2,0	.	.	.
Saalfeld-Rudolstadt	- 3,0	-13,1	- 4,3	.	- 1,4	.	.	.
Saale-Holzland-Kreis	- 1,0	- 2,8	- 3,9	.	1,3	.	.	.
Saale-Orla-Kreis	- 2,8	-10,7	- 2,9	.	- 1,4	.	.	.
Greiz	- 0,2	6,6	- 0,5	.	- 0,8	.	.	.
Altenburger Land	0,3	- 9,8	1,9	.	0,1	.	.	.
<b>Thüringen</b>	<b>- 1,0</b>	<b>- 1,5</b>	<b>- 3,8</b>	.	<b>0,5</b>	.	.	.





Noch: 9. Erwerbstätige 1996 nach Wirtschaftsbereichen und Kreisen

Kreisfreie Stadt Landkreis Land	Insgesamt	Davon						
		Land- und Forst- wirtschaft; Fischerei	Produzie- rendes Gewerbe	darunter Verar- beitendes Gewerbe	Dienst- leistungs- bereiche	davon		
						Handel, Gastgewerbe und Verkehr	Finanzierung, Vermietung und Unter- nehmens- dienstleister	Öffentliche und private Dienstleister
<b>Anteil der Wirtschaftsbereiche in %</b>								
Stadt Erfurt	100	1,3	24,2	8,7	74,5	26,1	15,3	33,1
Stadt Gera	100	0,6	24,3	9,7	75,1	25,8	13,0	36,3
Stadt Jena	100	0,4	23,7	13,7	75,9	20,1	12,7	43,1
Stadt Suhl	100	2,8	23,0	12,4	74,2	25,7	12,4	36,1
Stadt Weimar	100	0,5	23,2	10,2	76,3	21,2	11,7	43,4
Stadt Eisenach	100	4,6	32,2	23,1	63,2	27,9	10,8	24,5
Eichsfeld	100	4,1	40,9	22,1	55,0	19,2	6,0	29,8
Nordhausen	100	2,7	27,5	11,8	69,8	26,8	8,2	34,8
Wartburgkreis	100	4,4	41,6	23,6	54,0	20,3	5,2	28,5
Unstrut-Hainich-Kreis	100	6,5	32,3	15,1	61,2	20,8	6,8	33,6
Kyffhäuserkreis	100	4,7	30,3	11,9	65,0	17,5	5,7	41,8
Schmalkalden-Meiningen	100	5,4	38,9	21,9	55,6	22,2	6,6	26,9
Gotha	100	3,6	34,9	17,8	61,5	25,4	7,8	28,2
Sömmerda	100	7,7	38,5	17,3	53,8	22,0	6,0	25,7
Hildburghausen	100	5,7	39,5	22,9	54,8	20,1	5,1	29,6
Ilm-Kreis	100	3,8	38,7	23,5	57,5	20,9	7,1	29,5
Weimarer Land	100	5,2	38,1	15,2	56,7	23,9	4,7	28,1
Sonneberg	100	2,3	45,7	31,4	52,0	19,3	7,3	25,4
Saalfeld-Rudolstadt	100	3,3	38,9	20,6	57,8	21,6	6,9	29,3
Saale-Holzland-Kreis	100	5,7	38,6	21,1	55,8	23,4	5,5	26,9
Saale-Orla-Kreis	100	7,1	42,6	25,1	50,3	20,8	5,8	23,7
Greiz	100	7,1	44,7	18,4	48,3	20,5	6,1	21,7
Altenburger Land	100	4,2	37,3	17,5	58,4	23,8	6,1	28,6
<b>Thüringen</b>	<b>100</b>	<b>3,7</b>	<b>33,7</b>	<b>16,9</b>	<b>62,6</b>	<b>22,8</b>	<b>8,7</b>	<b>31,1</b>

**10. Erwerbstätige 1997 nach Wirtschaftsbereichen und Kreisen**

Kreisfreie Stadt Landkreis Land	Insgesamt	Davon						
		Land- und Forst- wirtschaft; Fischerei	Produzie- rendes Gewerbe	darunter Verar- beitendes Gewerbe	Dienst- leistungs- bereiche	davon		
						Handel, Gastgewerbe und Verkehr	Finanzierung, Vermietung und Unter- nehmens- dienstleister	Öffentliche und private Dienstleister
<b>Tausend Personen</b>								
Stadt Erfurt	135,0	2,8	30,5	10,7	101,7	35,1	22,7	44,0
Stadt Gera	55,9	0,3	12,1	4,5	43,4	14,2	8,3	20,9
Stadt Jena	56,1	0,2	13,0	7,2	42,9	11,1	7,6	24,2
Stadt Suhl	26,8	0,7	6,1	3,4	20,0	7,0	3,5	9,6
Stadt Weimar	32,4	0,2	6,9	2,9	25,4	7,0	3,8	14,5
Stadt Eisenach	28,1	0,8	9,3	6,8	18,0	7,8	3,4	6,8
Eichsfeld	40,2	1,5	16,4	9,0	22,3	8,2	2,5	11,6
Nordhausen	41,7	1,5	11,8	5,1	28,4	11,0	3,3	14,1
Wartburgkreis	48,5	2,0	20,7	12,2	25,8	10,1	2,6	13,0
Unstrut-Hainich-Kreis	47,5	3,3	15,8	7,6	28,4	10,1	3,3	15,0
Kyffhäuserkreis	35,5	1,6	11,2	4,4	22,7	6,6	2,2	13,9
Schmalkalden-Meiningen	61,2	2,9	23,8	13,9	34,5	13,6	4,5	16,4
Gotha	62,3	2,1	21,1	11,2	39,1	16,9	4,8	17,4
Sömmerda	26,3	2,0	10,1	4,7	14,3	6,0	1,7	6,5
Hildburghausen	25,5	1,4	10,5	6,4	13,7	5,2	1,4	7,0
Ilm-Kreis	45,2	1,7	17,2	10,6	26,3	10,1	3,3	12,9
Weimarer Land	32,0	1,7	12,3	4,7	18,1	7,4	1,6	9,0
Sonneberg	25,4	0,6	11,5	8,0	13,3	4,9	2,2	6,2
Saalfeld-Rudolstadt	52,4	2,4	19,9	10,8	30,1	11,9	3,7	14,6
Saale-Holzland-Kreis	36,0	2,1	13,7	7,9	20,2	8,8	2,0	9,4
Saale-Orla-Kreis	41,3	3,1	16,9	10,0	21,3	8,7	2,7	9,9
Greiz	49,6	3,2	21,8	9,4	24,6	10,8	2,6	11,2
Altenburger Land	39,3	1,6	14,9	7,2	22,8	9,5	2,5	10,9
<b>Thüringen</b>	<b>1 044,1</b>	<b>39,5</b>	<b>347,3</b>	<b>178,6</b>	<b>657,2</b>	<b>242,1</b>	<b>96,1</b>	<b>318,9</b>

Noch: 10. Erwerbstätige 1997 nach Wirtschaftsbereichen und Kreisen

Kreisfreie Stadt Landkreis Land	Insgesamt	Davon						
		Land- und Forst- wirtschaft; Fischerei	Produzie- rendes Gewerbe	darunter Verar- beitendes Gewerbe	Dienst- leistungs- bereiche	davon		
						Handel, Gastgewerbe und Verkehr	Finanzierung, Vermietung und Unter- nehmens- dienstleister	Öffentliche und private Dienstleister
<b>Veränderung gegenüber dem Vorjahr in %</b>								
Stadt Erfurt	- 2,4	60,3	- 9,0	-11,1	- 1,3	- 2,9	7,1	- 3,9
Stadt Gera	- 4,3	-13,2	-14,3	-19,9	- 1,0	- 5,3	9,1	- 1,5
Stadt Jena	1,4	-21,9	- 0,5	- 5,0	2,1	- 0,1	7,4	1,6
Stadt Suhl	- 1,4	-13,0	- 2,8	0,1	- 0,5	0,1	3,6	- 2,4
Stadt Weimar	- 2,3	-11,5	-10,3	-14,4	0,2	0,3	- 1,5	0,7
Stadt Eisenach	- 1,4	-34,9	0,9	2,6	- 0,1	- 1,2	9,1	- 2,9
Eichsfeld	1,7	- 5,7	1,2	3,0	2,6	7,7	6,2	- 1,3
Nordhausen	- 5,7	27,2	- 3,0	- 2,0	- 8,0	- 7,5	- 9,4	- 8,0
Wartburgkreis	1,0	- 3,0	3,5	7,9	- 0,6	4,2	3,7	- 4,9
Unstrut-Hainich-Kreis	- 1,4	6,0	1,4	4,1	- 3,6	0,9	0,4	- 7,2
Kyffhäuserkreis	- 3,9	- 7,8	- 0,0	0,3	- 5,5	2,8	4,3	-10,2
Schmalkalden-Meiningen	0,7	-13,0	0,6	4,4	2,1	1,0	13,3	0,4
Gotha	- 1,8	-10,4	- 4,5	- 1,1	0,3	5,0	- 3,1	- 3,0
Sömmerda	- 1,2	- 4,5	- 1,8	3,5	- 0,3	2,9	8,7	- 5,0
Hildburghausen	2,2	- 3,8	6,0	11,9	0,0	4,2	11,3	- 4,7
Ilm-Kreis	1,2	- 0,5	- 0,2	0,8	2,3	8,1	3,8	- 2,1
Weimarer Land	- 1,4	1,2	- 0,9	- 3,7	- 2,0	- 4,3	7,5	- 1,8
Sonneberg	1,4	0,0	0,1	1,7	2,5	2,2	22,5	- 2,9
Saalfeld-Rudolstadt	- 1,4	36,6	- 3,7	- 1,3	- 2,0	3,4	0,7	- 6,6
Saale-Holzland-Kreis	1,0	1,7	- 0,2	4,6	1,7	5,8	0,5	- 1,6
Saale-Orla-Kreis	- 0,3	4,6	- 4,0	- 3,7	2,1	0,7	10,9	1,2
Greiz	- 2,7	-10,2	- 4,3	0,3	- 0,2	3,4	-17,2	1,1
Altenburger Land	- 1,0	- 7,5	0,5	3,7	- 1,5	0,4	3,5	- 4,1
<b>Thüringen</b>	<b>- 1,2</b>	<b>0,3</b>	<b>- 2,3</b>	<b>- 0,2</b>	<b>- 0,6</b>	<b>0,7</b>	<b>4,6</b>	<b>- 3,1</b>



Noch: 10. Erwerbstätige 1997 nach Wirtschaftsbereichen und Kreisen

Kreisfreie Stadt Landkreis Land	Insgesamt	Davon						
		Land- und Forst- wirtschaft; Fischerei	Produzie- rendes Gewerbe	darunter Verar- beitendes Gewerbe	Dienst- leistungs- bereiche	davon		
						Handel, Gastgewerbe und Verkehr	Finanzierung, Vermietung und Unter- nehmens- dienstleister	Öffentliche und private Dienstleister
<b>Anteil der Wirtschaftsbereiche in %</b>								
Stadt Erfurt	100	2,1	22,6	7,9	75,3	26,0	16,8	32,6
Stadt Gera	100	0,6	21,7	8,1	77,7	25,5	14,8	37,4
Stadt Jena	100	0,3	23,2	12,8	76,5	19,8	13,5	43,2
Stadt Suhl	100	2,5	22,6	12,6	74,9	26,1	13,1	35,7
Stadt Weimar	100	0,5	21,3	8,9	78,2	21,7	11,8	44,7
Stadt Eisenach	100	3,0	33,0	24,1	64,0	27,9	12,0	24,1
Eichsfeld	100	3,8	40,7	22,3	55,5	20,3	6,2	28,9
Nordhausen	100	3,6	28,3	12,3	68,1	26,3	7,8	33,9
Wartburgkreis	100	4,2	42,6	25,2	53,2	20,9	5,4	26,9
Unstrut-Hainich-Kreis	100	7,0	33,2	15,9	59,8	21,3	6,9	31,6
Kyffhäuserkreis	100	4,6	31,5	12,4	63,9	18,7	6,2	39,1
Schmalkalden-Meiningen	100	4,7	38,9	22,7	56,4	22,2	7,4	26,8
Gotha	100	3,3	33,9	17,9	62,8	27,1	7,7	27,9
Sömmerda	100	7,4	38,3	18,1	54,3	22,9	6,6	24,7
Hildburghausen	100	5,4	41,0	25,1	53,7	20,5	5,6	27,6
Ilm-Kreis	100	3,7	38,1	23,4	58,1	22,3	7,3	28,5
Weimarer Land	100	5,4	38,3	14,8	56,4	23,2	5,1	28,0
Sonneberg	100	2,2	45,2	31,5	52,6	19,4	8,8	24,4
Saalfeld-Rudolstadt	100	4,5	38,0	20,7	57,4	22,7	7,0	27,8
Saale-Holzland-Kreis	100	5,7	38,1	21,8	56,2	24,5	5,5	26,2
Saale-Orla-Kreis	100	7,4	41,0	24,3	51,5	21,0	6,5	24,0
Greiz	100	6,5	44,0	18,9	49,5	21,7	5,2	22,6
Altenburger Land	100	4,0	37,9	18,3	58,1	24,1	6,3	27,7
<b>Thüringen</b>	<b>100</b>	<b>3,8</b>	<b>33,3</b>	<b>17,1</b>	<b>62,9</b>	<b>23,2</b>	<b>9,2</b>	<b>30,5</b>

### 11. Erwerbstätige 1998 nach Wirtschaftsbereichen und Kreisen

Kreisfreie Stadt Landkreis Land	Insgesamt	Davon						
		Land- und Forst- wirtschaft; Fischerei	Produzie- rendes Gewerbe	darunter Verar- beitendes Gewerbe	Dienst- leistungs- bereiche	davon		
						Handel, Gastgewerbe und Verkehr	Finanzierung, Vermietung und Unter- nehmens- dienstleister	Öffentliche und private Dienstleister
<b>Tausend Personen</b>								
Stadt Erfurt	136,2	1,9	29,7	10,4	104,6	34,8	25,1	44,7
Stadt Gera	55,7	0,3	12,0	4,7	43,4	13,9	8,7	20,8
Stadt Jena	56,8	0,2	12,9	7,5	43,8	11,2	8,4	24,1
Stadt Suhl	27,0	0,5	6,1	3,4	20,5	7,3	3,6	9,5
Stadt Weimar	32,5	0,2	6,5	3,0	25,8	7,0	4,0	14,7
Stadt Eisenach	29,2	1,2	10,0	7,6	18,0	7,4	3,7	6,9
Eichsfeld	41,6	1,6	16,7	9,3	23,3	9,0	2,6	11,7
Nordhausen	40,8	1,1	11,6	5,4	28,0	10,7	3,4	14,0
Wartburgkreis	50,9	2,3	20,8	12,7	27,8	11,5	3,1	13,3
Unstrut-Hainich-Kreis	49,1	3,7	15,7	7,9	29,7	10,7	3,6	15,4
Kyffhäuserkreis	36,9	1,7	11,3	4,8	23,8	7,2	2,5	14,1
Schmalkalden-Meiningen	63,0	2,6	24,5	14,9	35,9	13,7	5,1	17,0
Gotha	63,4	2,3	20,8	11,5	40,3	17,9	5,2	17,2
Sömmerda	27,8	2,4	10,3	5,1	15,1	6,5	2,1	6,6
Hildburghausen	26,7	1,4	10,9	6,9	14,4	5,6	1,6	7,2
Ilm-Kreis	46,7	1,6	17,5	11,1	27,6	11,0	3,9	12,8
Weimarer Land	32,6	1,8	12,4	4,8	18,4	7,7	1,8	8,9
Sonneberg	26,5	0,5	12,1	8,7	13,8	5,2	2,5	6,1
Saalfeld-Rudolstadt	53,5	1,8	19,7	11,1	32,0	12,6	4,1	15,3
Saale-Holzland-Kreis	36,8	2,1	14,0	8,1	20,8	9,3	2,1	9,4
Saale-Orla-Kreis	42,5	3,0	17,3	10,7	22,2	9,0	2,9	10,3
Greiz	50,2	3,1	21,3	9,7	25,8	11,8	2,8	11,2
Altenburger Land	40,6	1,6	15,5	7,7	23,5	9,8	2,6	11,1
<b>Thüringen</b>	<b>1 066,9</b>	<b>38,9</b>	<b>349,6</b>	<b>186,8</b>	<b>678,4</b>	<b>250,7</b>	<b>105,4</b>	<b>322,4</b>

Noch: 11. Erwerbstätige 1998 nach Wirtschaftsbereichen und Kreisen

Kreisfreie Stadt Landkreis Land	Insgesamt	Davon						
		Land- und Forst- wirtschaft; Fischerei	Produzie- rendes Gewerbe	darunter Verar- beitendes Gewerbe	Dienst- leistungs- bereiche	davon		
						Handel, Gastgewerbe und Verkehr	Finanzierung, Vermietung und Unter- nehmens- dienstleister	Öffentliche und private Dienstleister
<b>Veränderung gegenüber dem Vorjahr in %</b>								
Stadt Erfurt	0,9	-33,0	- 2,6	- 3,1	2,8	- 0,7	10,6	1,6
Stadt Gera	- 0,3	- 3,4	- 0,9	3,2	- 0,1	- 2,7	5,3	- 0,5
Stadt Jena	1,3	7,0	- 1,3	4,1	2,1	1,1	11,4	- 0,4
Stadt Suhl	1,0	-28,4	0,4	- 0,2	2,2	5,0	3,5	- 0,3
Stadt Weimar	0,2	21,4	- 5,6	3,0	1,7	0,2	5,2	1,4
Stadt Eisenach	4,0	44,5	7,9	12,5	0,1	- 6,0	10,7	1,7
Eichsfeld	3,5	5,7	1,8	3,1	4,5	9,6	5,2	0,8
Nordhausen	- 2,2	-24,9	- 1,7	4,7	- 1,2	- 2,7	4,4	- 1,4
Wartburgkreis	5,1	15,0	0,8	3,7	7,7	12,9	17,8	1,7
Unstrut-Hainich-Kreis	3,4	11,0	- 0,4	4,8	4,5	5,6	9,4	2,8
Kyffhäuserkreis	3,7	7,9	1,2	7,7	4,6	7,9	12,4	1,9
Schmalkalden-Meiningen	3,0	-10,9	3,2	7,5	4,0	1,0	13,2	3,9
Gotha	1,9	11,1	- 1,6	3,5	3,2	6,1	7,9	- 0,9
Sömmerda	5,9	24,8	2,7	8,2	5,7	7,1	18,9	0,8
Hildburghausen	4,6	5,2	4,1	8,5	5,0	6,7	10,4	2,5
Ilm-Kreis	3,3	- 7,2	1,4	4,6	5,2	8,7	17,9	- 0,8
Weimarer Land	1,8	2,6	1,6	1,4	1,8	3,6	9,3	- 1,0
Sonneberg	4,4	-11,8	5,9	8,1	3,8	4,8	14,0	- 0,8
Saalfeld-Rudolstadt	2,0	-25,7	- 1,3	2,7	6,4	6,0	12,1	5,3
Saale-Holzland-Kreis	2,3	0,3	1,9	2,6	2,7	5,2	5,3	- 0,1
Saale-Orla-Kreis	2,8	- 2,9	1,9	6,6	4,4	4,2	7,5	3,8
Greiz	1,2	- 4,4	- 2,3	3,3	4,9	9,5	7,5	- 0,1
Altenburger Land	3,4	5,3	3,8	6,4	3,0	3,6	5,7	1,8
<b>Thüringen</b>	<b>2,2</b>	<b>- 1,6</b>	<b>0,6</b>	<b>4,6</b>	<b>3,2</b>	<b>3,5</b>	<b>9,7</b>	<b>1,1</b>





Noch: 11. Erwerbstätige 1998 nach Wirtschaftsbereichen und Kreisen

Kreisfreie Stadt Landkreis Land	Insgesamt	Davon						
		Land- und Forst- wirtschaft; Fischerei	Produzie- rendes Gewerbe	darunter Verar- beitendes Gewerbe	Dienst- leistungs- bereiche	davon		
						Handel, Gastgewerbe und Verkehr	Finanzierung, Vermietung und Unter- nehmens- dienstleister	Öffentliche und private Dienstleister
<b>Anteil der Wirtschaftsbereiche in %</b>								
Stadt Erfurt	100	1,4	21,8	7,6	76,8	25,6	18,4	32,8
Stadt Gera	100	0,6	21,6	8,4	77,8	24,9	15,7	37,3
Stadt Jena	100	0,3	22,6	13,2	77,1	19,8	14,8	42,5
Stadt Suhl	100	1,7	22,5	12,5	75,8	27,1	13,4	35,2
Stadt Weimar	100	0,6	20,1	9,2	79,4	21,7	12,4	45,2
Stadt Eisenach	100	4,2	34,2	26,0	61,6	25,3	12,8	23,5
Eichsfeld	100	3,9	40,1	22,3	56,0	21,5	6,3	28,2
Nordhausen	100	2,8	28,5	13,2	68,7	26,2	8,4	34,2
Wartburgkreis	100	4,6	40,9	24,9	54,5	22,5	6,0	26,0
Unstrut-Hainich-Kreis	100	7,5	32,0	16,2	60,5	21,8	7,3	31,4
Kyffhäuserkreis	100	4,7	30,8	12,9	64,5	19,4	6,7	38,4
Schmalkalden-Meiningen	100	4,1	38,9	23,7	57,0	21,8	8,1	27,1
Gotha	100	3,6	32,8	18,2	63,6	28,3	8,2	27,1
Sömmerda	100	8,8	37,1	18,4	54,1	23,2	7,4	23,5
Hildburghausen	100	5,4	40,8	26,0	53,8	20,9	5,9	27,0
Ilm-Kreis	100	3,4	37,4	23,7	59,2	23,5	8,3	27,4
Weimarer Land	100	5,4	38,2	14,8	56,4	23,6	5,5	27,3
Sonneberg	100	1,9	45,8	32,7	52,3	19,5	9,6	23,2
Saalfeld-Rudolstadt	100	3,3	36,8	20,8	59,9	23,5	7,7	28,7
Saale-Holzland-Kreis	100	5,6	37,9	21,9	56,4	25,2	5,6	25,6
Saale-Orla-Kreis	100	7,0	40,7	25,1	52,3	21,3	6,8	24,3
Greiz	100	6,2	42,5	19,4	51,4	23,5	5,5	22,3
Altenburger Land	100	4,0	38,1	18,9	57,9	24,2	6,5	27,3
<b>Thüringen</b>	<b>100</b>	<b>3,6</b>	<b>32,8</b>	<b>17,5</b>	<b>63,6</b>	<b>23,5</b>	<b>9,9</b>	<b>30,2</b>

## 12. Erwerbstätige 1999 nach Wirtschaftsbereichen und Kreisen

Kreisfreie Stadt Landkreis Land	Insgesamt	Davon						
		Land- und Forst- wirtschaft; Fischerei	Produzie- rendes Gewerbe	darunter Verar- beitendes Gewerbe	Dienst- leistungs- bereiche	davon		
						Handel, Gastgewerbe und Verkehr	Finanzierung, Vermietung und Unter- nehmens- dienstleister	Öffentliche und private Dienstleister
<b>Tausend Personen</b>								
Stadt Erfurt	138,7	2,0	28,0	10,2	108,7	35,2	27,0	46,5
Stadt Gera	58,1	0,4	11,9	4,5	45,8	15,2	9,0	21,5
Stadt Jena	58,8	0,2	12,8	7,7	45,9	11,4	9,3	25,2
Stadt Suhl	27,2	0,4	5,8	3,4	21,0	7,4	3,8	9,8
Stadt Weimar	33,5	0,2	6,2	2,8	27,2	7,6	4,4	15,2
Stadt Eisenach	28,4	0,9	9,3	7,3	18,2	7,3	4,0	7,0
Eichsfeld	42,7	1,6	17,1	9,4	24,0	9,3	2,8	11,9
Nordhausen	41,2	1,2	11,6	5,4	28,4	10,4	3,6	14,3
Wartburgkreis	52,8	2,3	22,2	13,8	28,3	11,7	3,1	13,5
Unstrut-Hainich-Kreis	50,4	4,0	15,5	8,2	30,9	10,9	4,0	15,9
Kyffhäuserkreis	37,1	1,7	10,8	4,6	24,6	7,5	2,5	14,6
Schmalkalden-Meiningen	64,1	2,6	24,6	15,5	36,9	14,1	5,5	17,3
Gotha	65,0	2,0	20,9	11,9	42,1	18,4	5,6	18,1
Sömmerda	28,3	2,4	10,7	5,4	15,3	6,5	2,1	6,6
Hildburghausen	27,1	1,4	11,1	7,1	14,7	5,7	1,7	7,3
Ilm-Kreis	46,8	1,3	16,8	11,0	28,7	11,6	4,1	13,0
Weimarer Land	34,2	1,8	12,8	5,3	19,6	8,0	2,0	9,6
Sonneberg	26,9	0,5	12,3	8,6	14,1	5,3	2,8	6,0
Saalfeld-Rudolstadt	53,1	1,7	18,9	10,6	32,5	12,3	4,4	15,8
Saale-Holzland-Kreis	37,3	2,0	13,9	7,5	21,4	9,7	2,3	9,4
Saale-Orla-Kreis	43,2	3,0	17,5	11,0	22,7	9,3	2,9	10,5
Greiz	51,0	3,8	20,9	9,5	26,4	11,8	2,9	11,6
Altenburger Land	41,6	1,7	15,4	7,6	24,5	10,4	2,7	11,3
<b>Thüringen</b>	<b>1 087,4</b>	<b>39,1</b>	<b>346,7</b>	<b>188,1</b>	<b>701,6</b>	<b>257,1</b>	<b>112,6</b>	<b>331,9</b>

Noch: 12. Erwerbstätige 1999 nach Wirtschaftsbereichen und Kreisen

Kreisfreie Stadt Landkreis Land	Insgesamt	Davon						
		Land- und Forst- wirtschaft; Fischerei	Produzie- rendes Gewerbe	darunter Verar- beitendes Gewerbe	Dienst- leistungs- bereiche	davon		
						Handel, Gastgewerbe und Verkehr	Finanzierung, Vermietung und Unter- nehmens- dienstleister	Öffentliche und private Dienstleister
<b>Veränderung gegenüber dem Vorjahr in %</b>								
Stadt Erfurt	1,9	6,1	- 5,6	- 1,8	3,9	1,0	7,6	4,1
Stadt Gera	4,2	20,8	- 0,9	- 3,7	5,5	10,0	3,0	3,6
Stadt Jena	3,6	8,9	- 0,7	3,0	4,9	1,9	10,0	4,4
Stadt Suhl	0,7	-14,4	- 4,2	1,5	2,5	0,4	5,4	3,0
Stadt Weimar	3,2	1,1	- 5,6	- 7,8	5,5	7,6	8,7	3,6
Stadt Eisenach	- 2,7	-29,0	- 7,2	- 4,4	1,5	- 1,5	6,5	2,1
Eichsfeld	2,5	- 0,8	2,5	1,7	2,7	3,6	5,8	1,3
Nordhausen	0,9	3,4	- 0,3	1,5	1,3	- 2,1	6,0	2,8
Wartburgkreis	3,6	- 1,7	6,6	9,1	1,8	2,1	1,7	1,6
Unstrut-Hainich-Kreis	2,5	7,8	- 1,4	2,8	3,9	2,2	12,4	3,1
Kyffhäuserkreis	0,7	- 0,5	- 4,9	- 4,0	3,5	4,7	2,9	2,9
Schmalkalden-Meiningen	1,9	3,1	0,5	3,5	2,7	2,7	7,7	1,2
Gotha	2,4	-10,6	0,2	2,7	4,3	2,5	7,1	5,3
Sömmerda	1,7	- 2,3	3,3	4,5	1,3	0,8	4,5	0,7
Hildburghausen	1,5	- 4,0	1,6	2,7	2,0	1,8	7,0	1,1
Ilm-Kreis	0,3	-17,8	- 3,6	- 0,4	3,8	5,5	5,1	2,0
Weimarer Land	4,9	1,5	2,7	9,2	6,6	4,5	9,6	7,9
Sonneberg	1,5	8,4	0,9	- 0,9	1,7	3,1	8,2	- 2,1
Saalfeld-Rudolstadt	- 0,7	- 1,9	- 4,1	- 4,9	1,5	- 2,5	7,5	3,1
Saale-Holzland-Kreis	1,3	- 3,8	- 0,7	- 6,5	3,1	4,9	12,2	- 0,6
Saale-Orla-Kreis	1,8	1,6	1,2	2,8	2,3	3,4	1,5	1,6
Greiz	1,6	21,3	- 2,1	- 2,2	2,3	0,2	6,0	3,6
Altenburger Land	2,4	2,8	- 0,0	- 0,3	4,1	5,7	4,6	2,4
<b>Thüringen</b>	<b>1,9</b>	<b>0,5</b>	<b>- 0,8</b>	<b>0,7</b>	<b>3,4</b>	<b>2,6</b>	<b>6,8</b>	<b>3,0</b>



Noch: 12. Erwerbstätige 1999 nach Wirtschaftsbereichen und Kreisen

Kreisfreie Stadt Landkreis Land	Insgesamt	Davon						
		Land- und Forst- wirtschaft; Fischerei	Produzie- rendes Gewerbe	darunter Verar- beitendes Gewerbe	Dienst- leistungs- bereiche	davon		
						Handel, Gastgewerbe und Verkehr	Finanzierung, Vermietung und Unter- nehmens- dienstleister	Öffentliche und private Dienstleister
<b>Anteil der Wirtschaftsbereiche in %</b>								
Stadt Erfurt	100	1,4	20,2	7,3	78,3	25,4	19,4	33,5
Stadt Gera	100	0,7	20,5	7,8	78,8	26,2	15,5	37,1
Stadt Jena	100	0,3	21,7	13,1	78,0	19,4	15,7	42,8
Stadt Suhl	100	1,5	21,4	12,6	77,1	27,0	14,0	36,0
Stadt Weimar	100	0,6	18,4	8,2	81,1	22,6	13,1	45,4
Stadt Eisenach	100	3,1	32,7	25,6	64,3	25,6	14,0	24,7
Eichsfeld	100	3,8	40,1	22,1	56,2	21,8	6,5	27,9
Nordhausen	100	2,9	28,1	13,2	69,0	25,4	8,8	34,8
Wartburgkreis	100	4,3	42,1	26,2	53,6	22,2	5,9	25,5
Unstrut-Hainich-Kreis	100	7,9	30,8	16,2	61,3	21,7	8,0	31,6
Kyffhäuserkreis	100	4,7	29,1	12,3	66,3	20,2	6,8	39,2
Schmalkalden-Meiningen	100	4,1	38,4	24,1	57,5	22,0	8,6	26,9
Gotha	100	3,1	32,1	18,2	64,7	28,3	8,6	27,9
Sömmerda	100	8,4	37,7	19,0	53,9	23,0	7,6	23,3
Hildburghausen	100	5,1	40,8	26,3	54,1	21,0	6,2	26,9
Ilm-Kreis	100	2,8	35,9	23,5	61,3	24,7	8,7	27,9
Weimarer Land	100	5,2	37,4	15,4	57,4	23,5	5,7	28,1
Sonneberg	100	2,0	45,6	31,9	52,4	19,8	10,3	22,4
Saalfeld-Rudolstadt	100	3,3	35,5	19,9	61,2	23,1	8,3	29,8
Saale-Holzland-Kreis	100	5,3	37,2	20,2	57,5	26,1	6,2	25,2
Saale-Orla-Kreis	100	7,0	40,4	25,4	52,6	21,6	6,7	24,2
Greiz	100	7,4	40,9	18,6	51,7	23,2	5,8	22,7
Altenburger Land	100	4,1	37,1	18,3	58,8	24,9	6,6	27,3
<b>Thüringen</b>	<b>100</b>	<b>3,6</b>	<b>31,9</b>	<b>17,3</b>	<b>64,5</b>	<b>23,6</b>	<b>10,4</b>	<b>30,5</b>

### 13. Erwerbstätige 2000 nach Wirtschaftsbereichen und Kreisen

Kreisfreie Stadt Landkreis Land	Insgesamt	Davon						
		Land- und Forst- wirtschaft; Fischerei	Produzie- rendes Gewerbe	darunter Verar- beitendes Gewerbe	Dienst- leistungs- bereiche	davon		
						Handel, Gastgewerbe und Verkehr	Finanzierung, Vermietung und Unter- nehmens- dienstleister	Öffentliche und private Dienstleister
<b>Tausend Personen</b>								
Stadt Erfurt	138,6	2,1	27,9	12,3	108,6	34,4	27,3	46,8
Stadt Gera	57,5	0,4	11,2	4,5	46,0	14,9	9,6	21,5
Stadt Jena	60,4	0,2	13,2	8,1	47,0	11,8	10,7	24,5
Stadt Suhl	26,7	0,3	5,5	3,1	20,9	7,3	4,1	9,4
Stadt Weimar	33,0	0,2	5,7	2,8	27,2	7,7	4,8	14,7
Stadt Eisenach	27,7	0,2	9,1	7,1	18,4	7,2	4,2	6,9
Eichsfeld	42,7	1,5	17,4	9,8	23,8	9,3	2,8	11,7
Nordhausen	40,7	1,1	11,7	5,7	28,0	10,3	3,9	13,8
Wartburgkreis	54,6	2,2	23,7	15,2	28,7	11,8	3,5	13,4
Unstrut-Hainich-Kreis	49,9	3,7	15,4	8,0	30,8	10,7	4,0	16,0
Kyffhäuserkreis	35,7	1,7	10,4	4,4	23,6	7,3	2,5	13,8
Schmalkalden-Meiningen	63,4	2,2	25,1	16,3	36,1	13,4	5,8	16,9
Gotha	65,7	2,2	21,5	13,1	42,0	18,6	5,8	17,6
Sömmerda	28,4	2,0	11,2	5,9	15,2	6,3	2,3	6,6
Hildburghausen	26,5	1,4	11,1	7,4	14,1	5,6	1,7	6,8
Ilm-Kreis	46,5	1,3	16,3	11,2	28,9	11,6	4,3	13,0
Weimarer Land	34,3	1,8	13,0	5,8	19,4	8,2	2,1	9,2
Sonneberg	27,0	0,5	12,5	8,8	14,1	5,3	3,1	5,7
Saalfeld-Rudolstadt	51,8	1,7	18,6	10,8	31,6	12,1	4,7	14,8
Saale-Holzland-Kreis	36,4	2,0	13,6	7,8	20,8	9,6	2,4	8,8
Saale-Orla-Kreis	42,4	2,8	17,5	11,4	22,2	9,1	3,1	10,0
Greiz	49,3	3,2	20,3	9,3	25,8	11,8	3,1	10,9
Altenburger Land	40,3	1,6	14,4	7,7	24,4	10,4	3,0	11,0
<b>Thüringen</b>	<b>1 079,3</b>	<b>36,0</b>	<b>346,0</b>	<b>196,4</b>	<b>697,2</b>	<b>254,6</b>	<b>118,7</b>	<b>323,9</b>

Noch: 13. Erwerbstätige 2000 nach Wirtschaftsbereichen und Kreisen

Kreisfreie Stadt Landkreis Land	Insgesamt	Davon						
		Land- und Forst- wirtschaft; Fischerei	Produzie- rendes Gewerbe	darunter Verar- beitendes Gewerbe	Dienst- leistungs- bereiche	davon		
						Handel, Gastgewerbe und Verkehr	Finanzierung, Vermietung und Unter- nehmens- dienstleister	Öffentliche und private Dienstleister
<b>Veränderung gegenüber dem Vorjahr in %</b>								
Stadt Erfurt	- 0,1	4,1	- 0,5	20,4	- 0,1	- 2,2	1,3	0,7
Stadt Gera	- 1,0	- 2,3	- 6,2	- 1,0	0,4	- 2,5	6,7	- 0,1
Stadt Jena	2,6	- 7,7	3,8	5,4	2,3	3,0	15,6	- 2,8
Stadt Suhl	- 2,0	-23,1	- 6,4	- 8,8	- 0,4	- 0,4	8,4	- 3,8
Stadt Weimar	- 1,4	0,5	- 7,8	2,1	- 0,0	1,0	9,5	- 3,3
Stadt Eisenach	- 2,5	-80,6	- 1,5	- 2,5	0,6	- 0,6	6,3	- 1,3
Eichsfeld	0,2	- 5,5	2,0	4,4	- 0,7	- 0,2	1,5	- 1,5
Nordhausen	- 1,1	- 6,0	0,7	4,0	- 1,6	- 1,5	7,3	- 3,9
Wartburgkreis	3,4	- 4,8	6,6	9,8	1,5	1,2	11,3	- 0,6
Unstrut-Hainich-Kreis	- 1,0	- 7,9	- 0,6	- 2,1	- 0,3	- 1,8	- 0,6	0,8
Kyffhäuserkreis	- 3,7	- 2,4	- 3,5	- 4,1	- 3,9	- 2,5	- 0,4	- 5,3
Schmalkalden-Meiningen	- 1,2	-17,0	1,7	5,2	- 2,1	- 5,0	6,0	- 2,3
Gotha	1,1	7,3	3,1	10,4	- 0,2	1,3	3,6	- 2,9
Sömmerda	0,1	-14,2	4,4	9,5	- 0,7	- 3,3	5,5	- 0,1
Hildburghausen	- 2,1	- 0,1	0,1	3,8	- 3,9	- 1,2	- 0,4	- 6,8
Ilm-Kreis	- 0,8	- 0,2	- 3,4	1,2	0,8	0,4	5,0	- 0,2
Weimarer Land	0,3	0,3	2,0	10,9	- 0,9	1,5	4,5	- 3,9
Sonneberg	0,4	-13,4	1,6	2,2	- 0,1	- 1,1	11,2	- 4,5
Saalfeld-Rudolstadt	- 2,4	- 2,2	- 1,5	1,9	- 2,9	- 1,8	6,2	- 6,4
Saale-Holzland-Kreis	- 2,4	- 1,5	- 1,7	3,7	- 3,0	- 1,3	2,9	- 6,2
Saale-Orla-Kreis	- 1,9	- 8,4	0,1	3,9	- 2,6	- 2,6	4,8	- 4,6
Greiz	- 3,3	-15,3	- 2,6	- 1,6	- 2,1	- 0,3	6,7	- 6,2
Altenburger Land	- 3,1	- 6,6	- 7,1	1,1	- 0,4	0,0	7,8	- 2,8
<b>Thüringen</b>	<b>- 0,7</b>	<b>- 7,9</b>	<b>- 0,2</b>	<b>4,4</b>	<b>- 0,6</b>	<b>- 1,0</b>	<b>5,5</b>	<b>- 2,4</b>





Noch: 13. Erwerbstätige 2000 nach Wirtschaftsbereichen und Kreisen

Kreisfreie Stadt Landkreis Land	Insgesamt	Davon						
		Land- und Forst- wirtschaft; Fischerei	Produzie- rendes Gewerbe	darunter Verar- beitendes Gewerbe	Dienst- leistungs- bereiche	davon		
						Handel, Gastgewerbe und Verkehr	Finanzierung, Vermietung und Unter- nehmens- dienstleister	Öffentliche und private Dienstleister
<b>Anteil der Wirtschaftsbereiche in %</b>								
Stadt Erfurt	100	1,5	20,1	8,9	78,4	24,8	19,7	33,8
Stadt Gera	100	0,7	19,4	7,8	79,9	25,8	16,7	37,4
Stadt Jena	100	0,3	21,9	13,5	77,8	19,5	17,7	40,5
Stadt Suhl	100	1,2	20,5	11,7	78,4	27,5	15,5	35,4
Stadt Weimar	100	0,6	17,2	8,5	82,3	23,2	14,5	44,5
Stadt Eisenach	100	0,6	33,0	25,6	66,4	26,1	15,3	25,0
Eichsfeld	100	3,6	40,8	23,0	55,7	21,7	6,6	27,4
Nordhausen	100	2,7	28,6	13,9	68,7	25,3	9,5	33,8
Wartburgkreis	100	4,0	43,4	27,8	52,6	21,7	6,4	24,5
Unstrut-Hainich-Kreis	100	7,3	30,9	16,0	61,8	21,5	8,1	32,2
Kyffhäuserkreis	100	4,8	29,1	12,2	66,1	20,5	7,1	38,6
Schmalkalden-Meiningen	100	3,5	39,6	25,7	57,0	21,1	9,2	26,6
Gotha	100	3,3	32,7	19,9	63,9	28,4	8,8	26,8
Sömmerda	100	7,2	39,3	20,7	53,5	22,2	8,0	23,2
Hildburghausen	100	5,2	41,7	27,9	53,1	21,1	6,3	25,6
Ilm-Kreis	100	2,8	35,0	24,0	62,2	25,0	9,2	28,0
Weimarer Land	100	5,2	38,1	17,0	56,7	23,8	6,0	26,9
Sonneberg	100	1,7	46,1	32,5	52,1	19,5	11,4	21,3
Saalfeld-Rudolstadt	100	3,3	35,8	20,8	60,9	23,3	9,1	28,5
Saale-Holzland-Kreis	100	5,4	37,5	21,5	57,1	26,4	6,6	24,2
Saale-Orla-Kreis	100	6,5	41,2	26,9	52,2	21,5	7,2	23,6
Greiz	100	6,4	41,2	18,9	52,4	24,0	6,4	22,0
Altenburger Land	100	3,9	35,6	19,2	60,5	25,8	7,4	27,4
<b>Thüringen</b>	<b>100</b>	<b>3,3</b>	<b>32,1</b>	<b>18,2</b>	<b>64,6</b>	<b>23,6</b>	<b>11,0</b>	<b>30,0</b>

### 14. Erwerbstätige 2001 nach Wirtschaftsbereichen und Kreisen

Kreisfreie Stadt Landkreis Land	Insgesamt	Davon						
		Land- und Forstwirtschaft; Fischerei	Produzierendes Gewerbe	darunter Verarbeitendes Gewerbe	Dienstleistungsbereiche	davon		
						Handel, Gastgewerbe und Verkehr	Finanzierung, Vermietung und Unternehmensdienstleister	Öffentliche und private Dienstleister
<b>Tausend Personen</b>								
Stadt Erfurt	136,6	2,0	27,1	13,5	107,5	33,8	28,5	45,2
Stadt Gera	56,4	0,3	10,0	4,2	46,1	14,6	10,0	21,4
Stadt Jena	62,1	0,2	13,8	8,9	48,1	12,3	11,2	24,5
Stadt Suhl	26,8	0,3	5,4	3,2	21,1	7,4	4,1	9,5
Stadt Weimar	32,8	0,2	5,4	2,8	27,3	7,7	4,9	14,6
Stadt Eisenach	27,4	0,2	9,1	7,3	18,2	7,2	4,0	7,0
Eichsfeld	43,2	1,5	17,3	10,1	24,4	9,4	3,0	12,1
Nordhausen	39,0	1,1	10,7	5,6	27,3	10,0	3,8	13,4
Wartburgkreis	54,4	2,2	24,2	16,1	28,1	11,8	3,6	12,7
Unstrut-Hainich-Kreis	48,6	3,4	14,8	8,0	30,4	10,7	4,0	15,6
Kyffhäuserkreis	33,1	1,6	9,6	4,4	21,9	7,1	2,4	12,4
Schmalkalden-Meiningen	63,5	2,0	25,2	16,8	36,2	13,0	6,0	17,3
Gotha	64,9	2,1	21,2	13,4	41,6	18,9	5,8	16,9
Sömmerda	28,4	1,9	10,9	6,5	15,6	6,5	2,3	6,7
Hildburghausen	26,6	1,3	10,8	7,6	14,4	5,7	1,7	7,1
Ilm-Kreis	47,0	1,2	16,3	11,2	29,5	11,7	4,6	13,2
Weimarer Land	34,0	1,8	12,6	6,2	19,7	8,5	2,0	9,2
Sonneberg	27,1	0,5	12,2	8,8	14,4	5,6	3,2	5,7
Saalfeld-Rudolstadt	51,4	1,7	18,2	11,2	31,5	11,8	5,0	14,8
Saale-Holzland-Kreis	35,9	1,9	13,1	8,0	20,8	9,5	2,4	8,9
Saale-Orla-Kreis	42,1	2,6	17,2	11,7	22,4	9,2	3,2	10,0
Greiz	47,7	3,0	19,2	9,4	25,6	11,5	3,2	10,8
Altenburger Land	39,5	1,5	13,4	7,8	24,6	10,5	3,0	11,1
<b>Thüringen</b>	<b>1 068,6</b>	<b>34,3</b>	<b>337,8</b>	<b>202,7</b>	<b>696,5</b>	<b>254,6</b>	<b>121,9</b>	<b>320,0</b>

Noch: 14. Erwerbstätige 2001 nach Wirtschaftsbereichen und Kreisen

Kreisfreie Stadt Landkreis Land	Insgesamt	Davon						
		Land- und Forstwirtschaft; Fischerei	Produzierendes Gewerbe	darunter Verarbeitendes Gewerbe	Dienstleistungsbereiche	davon		
						Handel, Gastgewerbe und Verkehr	Finanzierung, Vermietung und Unternehmensdienstleister	Öffentliche und private Dienstleister
<b>Veränderung gegenüber dem Vorjahr in %</b>								
Stadt Erfurt	- 1,4	- 5,0	- 2,7	10,1	- 1,0	- 1,7	4,2	- 3,5
Stadt Gera	- 1,9	-13,4	-10,3	- 4,7	0,3	- 1,4	4,6	- 0,5
Stadt Jena	2,8	- 3,6	4,5	9,8	2,3	4,7	4,5	0,3
Stadt Suhl	0,4	- 3,5	- 0,5	2,2	0,7	1,4	- 1,2	1,1
Stadt Weimar	- 0,7	-10,5	- 5,0	0,4	0,3	0,7	2,6	- 0,7
Stadt Eisenach	- 0,9	- 9,5	- 0,6	2,3	- 0,9	0,4	- 5,5	0,5
Eichsfeld	1,1	- 3,4	- 0,8	2,4	2,7	1,6	4,4	3,2
Nordhausen	- 4,1	- 1,4	- 8,6	- 1,9	- 2,4	- 2,4	- 1,1	- 2,7
Wartburgkreis	- 0,3	- 0,3	2,0	5,8	- 2,2	- 0,2	3,1	- 5,4
Unstrut-Hainich-Kreis	- 2,5	- 7,3	- 3,6	- 0,3	- 1,3	- 0,2	0,4	- 2,5
Kyffhäuserkreis	- 7,3	- 3,4	- 8,0	1,5	- 7,3	- 2,3	- 4,7	-10,4
Schmalkalden-Meiningen	0,2	- 8,8	0,6	3,6	0,4	- 3,1	2,1	2,5
Gotha	- 1,2	- 2,3	- 1,5	2,7	- 1,0	1,3	0,1	- 3,8
Sömmerda	0,2	- 5,6	- 2,2	9,9	2,7	3,8	2,9	1,5
Hildburghausen	0,2	- 3,2	- 2,4	2,8	2,6	0,9	1,1	4,4
Ilm-Kreis	1,2	- 5,1	0,5	0,4	1,9	0,8	6,7	1,3
Weimarer Land	- 0,9	- 2,3	- 3,6	7,0	1,1	3,8	- 3,4	- 0,3
Sonneberg	0,5	- 2,3	- 1,8	0,2	2,6	5,7	4,1	- 1,0
Saalfeld-Rudolstadt	- 0,8	- 2,8	- 1,8	3,7	- 0,1	- 2,3	6,0	- 0,2
Saale-Holzland-Kreis	- 1,3	- 1,9	- 3,6	2,6	0,2	- 0,9	2,3	0,8
Saale-Orla-Kreis	- 0,6	- 6,7	- 1,7	2,2	1,0	0,5	3,8	0,5
Greiz	- 3,2	- 7,0	- 5,5	0,5	- 1,0	- 2,2	2,7	- 0,6
Altenburger Land	- 2,1	- 6,2	- 6,8	0,7	1,0	0,9	2,2	0,8
<b>Thüringen</b>	<b>- 1,0</b>	<b>- 4,8</b>	<b>- 2,4</b>	<b>3,2</b>	<b>- 0,1</b>	<b>- 0,0</b>	<b>2,7</b>	<b>- 1,2</b>



Noch: 14. Erwerbstätige 2001 nach Wirtschaftsbereichen und Kreisen

Kreisfreie Stadt Landkreis Land	Insgesamt	Davon						
		Land- und Forst- wirtschaft; Fischerei	Produzie- rendes Gewerbe	darunter Verar- beitendes Gewerbe	Dienst- leistungs- bereiche	davon		
						Handel, Gastgewerbe und Verkehr	Finanzierung, Vermietung und Unter- nehmens- dienstleister	Öffentliche und private Dienstleister
<b>Anteil der Wirtschaftsbereiche in %</b>								
Stadt Erfurt	100	1,5	19,9	9,9	78,7	24,8	20,8	33,1
Stadt Gera	100	0,6	17,8	7,5	81,7	25,9	17,8	38,0
Stadt Jena	100	0,3	22,3	14,4	77,4	19,9	18,0	39,5
Stadt Suhl	100	1,1	20,3	11,9	78,6	27,7	15,3	35,6
Stadt Weimar	100	0,5	16,4	8,6	83,1	23,5	15,0	44,5
Stadt Eisenach	100	0,6	33,1	26,4	66,3	26,4	14,6	25,4
Eichsfeld	100	3,4	40,0	23,3	56,6	21,8	6,8	27,9
Nordhausen	100	2,8	27,3	14,2	69,9	25,7	9,8	34,3
Wartburgkreis	100	4,0	44,4	29,5	51,6	21,7	6,6	23,3
Unstrut-Hainich-Kreis	100	7,0	30,5	16,4	62,5	22,0	8,3	32,2
Kyffhäuserkreis	100	5,0	28,9	13,4	66,1	21,6	7,3	37,3
Schmalkalden-Meiningen	100	3,2	39,7	26,6	57,1	20,5	9,4	27,2
Gotha	100	3,3	32,6	20,7	64,1	29,1	8,9	26,1
Sömmerda	100	6,8	38,4	22,7	54,8	23,0	8,2	23,6
Hildburghausen	100	5,0	40,6	28,6	54,4	21,3	6,4	26,7
Ilm-Kreis	100	2,6	34,7	23,8	62,7	24,9	9,7	28,0
Weimarer Land	100	5,2	37,0	18,3	57,8	25,0	5,8	27,0
Sonneberg	100	1,7	45,1	32,4	53,2	20,5	11,8	20,9
Saalfeld-Rudolstadt	100	3,2	35,5	21,7	61,3	22,9	9,7	28,7
Saale-Holzland-Kreis	100	5,4	36,6	22,4	58,0	26,5	6,8	24,7
Saale-Orla-Kreis	100	6,1	40,8	27,7	53,1	21,7	7,5	23,8
Greiz	100	6,2	40,2	19,7	53,6	24,2	6,8	22,6
Altenburger Land	100	3,7	33,9	19,7	62,3	26,5	7,7	28,1
<b>Thüringen</b>	<b>100</b>	<b>3,2</b>	<b>31,6</b>	<b>19,0</b>	<b>65,2</b>	<b>23,8</b>	<b>11,4</b>	<b>29,9</b>

**15. Erwerbstätige 2002 nach Wirtschaftsbereichen und Kreisen**

Kreisfreie Stadt Landkreis Land	Insgesamt	Davon						
		Land- und Forstwirtschaft; Fischerei	Produzierendes Gewerbe	darunter Verarbeitendes Gewerbe	Dienstleistungsbereiche	davon		
						Handel, Gastgewerbe und Verkehr	Finanzierung, Vermietung und Unternehmensdienstleister	Öffentliche und private Dienstleister
<b>Tausend Personen</b>								
Stadt Erfurt	133,9	1,7	24,3	12,6	107,9	33,2	29,0	45,6
Stadt Gera	55,4	0,3	9,2	4,3	45,9	14,2	10,0	21,7
Stadt Jena	61,0	0,2	13,7	9,2	47,1	11,3	11,3	24,5
Stadt Suhl	26,3	0,2	5,3	3,1	20,8	7,1	4,0	9,7
Stadt Weimar	32,5	0,1	5,2	2,7	27,2	7,7	4,8	14,7
Stadt Eisenach	27,7	0,1	9,1	7,4	18,5	7,4	4,0	7,2
Eichsfeld	42,7	1,4	16,9	10,1	24,3	9,3	3,0	12,0
Nordhausen	37,9	1,1	9,9	5,2	26,8	9,7	3,7	13,4
Wartburgkreis	52,8	2,2	23,1	16,3	27,6	11,5	3,6	12,5
Unstrut-Hainich-Kreis	46,6	3,2	13,1	7,9	30,3	10,5	4,1	15,7
Kyffhäuserkreis	31,8	1,6	9,1	4,5	21,2	7,0	2,4	11,8
Schmalkalden-Meiningen	62,4	1,8	24,3	16,5	36,2	12,8	6,1	17,3
Gotha	63,6	2,1	20,1	13,5	41,5	18,5	5,9	17,1
Sömmerda	27,9	1,7	10,7	6,8	15,5	6,7	2,4	6,5
Hildburghausen	25,7	1,4	10,0	7,4	14,2	5,5	1,7	7,0
Ilm-Kreis	45,8	1,2	15,6	10,9	29,0	11,3	4,5	13,2
Weimarer Land	33,3	1,7	11,9	6,1	19,7	8,5	2,1	9,2
Sonneberg	26,9	0,5	11,9	8,7	14,5	5,6	3,2	5,6
Saalfeld-Rudolstadt	50,8	1,7	17,3	11,0	31,8	11,6	5,2	14,9
Saale-Holzland-Kreis	36,8	2,0	12,7	8,1	22,1	10,6	2,6	9,0
Saale-Orla-Kreis	41,1	2,7	16,7	11,6	21,8	8,8	3,3	9,7
Greiz	45,5	2,7	17,7	9,2	25,1	11,1	3,2	10,7
Altenburger Land	38,5	1,5	12,9	7,7	24,1	10,2	3,0	10,9
<b>Thüringen</b>	<b>1 046,8</b>	<b>33,2</b>	<b>320,6</b>	<b>200,9</b>	<b>693,1</b>	<b>250,0</b>	<b>123,2</b>	<b>319,9</b>

Noch: 15. Erwerbstätige 2002 nach Wirtschaftsbereichen und Kreisen

Kreisfreie Stadt Landkreis Land	Insgesamt	Davon						
		Land- und Forstwirtschaft; Fischerei	Produzierendes Gewerbe	darunter Verarbeitendes Gewerbe	Dienstleistungsbereiche	davon		
						Handel, Gastgewerbe und Verkehr	Finanzierung, Vermietung und Unternehmensdienstleister	Öffentliche und private Dienstleister
<b>Veränderung gegenüber dem Vorjahr in %</b>								
Stadt Erfurt	- 2,0	-12,7	-10,4	- 6,4	0,4	- 1,9	2,0	1,0
Stadt Gera	- 1,9	-10,5	- 8,5	1,0	- 0,4	- 3,3	0,1	1,5
Stadt Jena	- 1,8	0,0	- 1,2	3,5	- 2,0	- 8,0	0,5	- 0,1
Stadt Suhl	- 1,7	-17,7	- 2,9	- 3,6	- 1,1	- 4,0	- 1,1	1,1
Stadt Weimar	- 1,0	-15,9	- 4,2	- 3,5	- 0,3	0,2	- 3,0	0,3
Stadt Eisenach	1,0	-14,4	- 0,0	1,6	1,6	1,5	- 0,1	2,8
Eichsfeld	- 1,2	- 1,4	- 2,1	- 0,3	- 0,5	- 1,7	3,0	- 0,5
Nordhausen	- 3,0	1,7	- 7,0	- 5,6	- 1,7	- 3,4	- 2,7	- 0,1
Wartburgkreis	- 2,9	- 0,2	- 4,6	1,3	- 1,7	- 2,7	1,1	- 1,5
Unstrut-Hainich-Kreis	- 4,1	- 4,9	-11,5	- 1,2	- 0,4	- 1,9	0,7	0,4
Kyffhäuserkreis	- 3,9	- 3,2	- 5,2	0,4	- 3,3	- 1,8	- 0,6	- 4,8
Schmalkalden-Meiningen	- 1,7	- 9,5	- 3,6	- 2,0	0,0	- 1,0	1,5	0,2
Gotha	- 1,9	- 3,9	- 5,1	0,3	- 0,2	- 2,0	2,4	1,1
Sömmerda	- 1,7	-10,1	- 1,9	5,5	- 0,5	1,7	1,1	- 3,3
Hildburghausen	- 3,5	2,3	- 6,9	- 2,3	- 1,4	- 2,9	2,1	- 1,0
Ilm-Kreis	- 2,6	- 1,5	- 4,6	- 3,0	- 1,5	- 3,7	- 0,7	0,1
Weimarer Land	- 1,9	- 2,3	- 5,6	- 1,8	0,5	- 0,1	5,7	- 0,1
Sonneberg	- 0,9	3,9	- 2,4	- 0,6	0,2	1,2	- 0,2	- 0,5
Saalfeld-Rudolstadt	- 1,3	2,7	- 5,2	- 1,4	0,7	- 1,4	4,3	1,2
Saale-Holzland-Kreis	2,7	3,1	- 3,1	1,1	6,3	11,1	4,9	1,5
Saale-Orla-Kreis	- 2,6	2,6	- 3,1	- 0,2	- 2,7	- 3,7	3,4	- 3,8
Greiz	- 4,7	- 7,8	- 7,9	- 1,7	- 2,0	- 4,1	0,7	- 0,5
Altenburger Land	- 2,4	1,1	- 3,6	- 0,7	- 2,0	- 2,7	0,2	- 1,9
<b>Thüringen</b>	<b>- 2,0</b>	<b>- 3,3</b>	<b>- 5,1</b>	<b>- 0,9</b>	<b>- 0,5</b>	<b>- 1,8</b>	<b>1,1</b>	<b>- 0,0</b>





Noch: 15. Erwerbstätige 2002 nach Wirtschaftsbereichen und Kreisen

Kreisfreie Stadt Landkreis Land	Insgesamt	Davon						
		Land- und Forstwirtschaft; Fischerei	Produzierendes Gewerbe	darunter Verarbeitendes Gewerbe	Dienstleistungsbereiche	davon		
						Handel, Gastgewerbe und Verkehr	Finanzierung, Vermietung und Unternehmensdienstleister	Öffentliche und private Dienstleister
<b>Anteil der Wirtschaftsbereiche in %</b>								
Stadt Erfurt	100	1,3	18,2	9,4	80,5	24,8	21,7	34,1
Stadt Gera	100	0,5	16,6	7,7	82,9	25,6	18,1	39,2
Stadt Jena	100	0,3	22,4	15,2	77,3	18,6	18,5	40,2
Stadt Suhl	100	0,9	20,0	11,7	79,1	27,1	15,3	36,6
Stadt Weimar	100	0,4	15,9	8,4	83,7	23,8	14,7	45,1
Stadt Eisenach	100	0,5	32,8	26,6	66,8	26,5	14,4	25,8
Eichsfeld	100	3,4	39,6	23,6	57,0	21,7	7,1	28,1
Nordhausen	100	2,9	26,2	13,9	70,9	25,6	9,9	35,4
Wartburgkreis	100	4,1	43,7	30,8	52,2	21,8	6,8	23,6
Unstrut-Hainich-Kreis	100	6,9	28,1	16,9	64,9	22,5	8,7	33,7
Kyffhäuserkreis	100	5,0	28,5	14,0	66,5	22,0	7,5	37,0
Schmalkalden-Meiningen	100	2,9	39,0	26,5	58,1	20,6	9,7	27,8
Gotha	100	3,2	31,6	21,2	65,2	29,0	9,3	26,9
Sömmerda	100	6,2	38,3	24,4	55,5	23,8	8,4	23,2
Hildburghausen	100	5,3	39,2	29,0	55,5	21,4	6,8	27,4
Ilm-Kreis	100	2,6	34,0	23,7	63,3	24,6	9,9	28,8
Weimarer Land	100	5,1	35,6	18,4	59,2	25,4	6,3	27,5
Sonneberg	100	1,8	44,4	32,5	53,8	20,9	11,9	21,0
Saalfeld-Rudolstadt	100	3,3	34,1	21,7	62,6	22,9	10,3	29,4
Saale-Holzland-Kreis	100	5,4	34,6	22,0	60,0	28,7	7,0	24,4
Saale-Orla-Kreis	100	6,5	40,6	28,3	53,0	21,5	8,0	23,5
Greiz	100	6,0	38,9	20,3	55,1	24,4	7,1	23,6
Altenburger Land	100	3,9	33,5	20,0	62,6	26,5	7,9	28,3
<b>Thüringen</b>	<b>100</b>	<b>3,2</b>	<b>30,6</b>	<b>19,2</b>	<b>66,2</b>	<b>23,9</b>	<b>11,8</b>	<b>30,6</b>

**16. Arbeitnehmer 1991 nach Wirtschaftsbereichen und Kreisen**

Kreisfreie Stadt Landkreis Land	Insgesamt	Davon			Insgesamt	Davon		
		Land- und Forstwirtschaft; Fischerei	Produzierendes Gewerbe	Dienstleistungs- bereiche		Land- und Forstwirtschaft; Fischerei	Produzierendes Gewerbe	Dienstleistungs- bereiche
Tausend Personen					Veränderung gegenüber dem Vorjahr in %			
Stadt Erfurt	133,3	3,9	47,2	82,2	.	.	.	.
Stadt Gera	71,7	0,6	33,0	38,0	.	.	.	.
Stadt Jena	66,5	0,3	30,5	35,7	.	.	.	.
Stadt Suhl	33,9	0,7	12,6	20,6	.	.	.	.
Stadt Weimar	34,7	0,4	13,3	21,0	.	.	.	.
Stadt Eisenach	32,0	2,2	15,0	14,8	.	.	.	.
Eichsfeld	47,9	3,6	21,0	23,3	.	.	.	.
Nordhausen	48,2	2,5	18,3	27,5	.	.	.	.
Wartburgkreis	50,0	2,9	28,1	19,0	.	.	.	.
Unstrut-Hainich-Kreis	54,8	7,5	23,2	24,1	.	.	.	.
Kyffhäuserkreis	42,4	4,9	19,4	18,1	.	.	.	.
Schmalkalden-Meiningen	66,9	3,6	30,8	32,6	.	.	.	.
Gotha	60,3	4,2	25,8	30,3	.	.	.	.
Sömmerda	35,7	3,5	20,2	12,0	.	.	.	.
Hildburghausen	26,9	2,4	11,4	13,2	.	.	.	.
Ilm-Kreis	50,5	2,7	22,6	25,2	.	.	.	.
Weimarer Land	34,5	4,7	12,6	17,3	.	.	.	.
Sonneberg	30,7	1,2	17,2	12,3	.	.	.	.
Saalfeld-Rudolstadt	59,6	3,6	27,1	28,9	.	.	.	.
Saale-Holzland-Kreis	34,6	3,7	15,9	15,1	.	.	.	.
Saale-Orla-Kreis	45,4	5,1	18,5	21,8	.	.	.	.
Greiz	62,1	7,6	32,5	22,0	.	.	.	.
Altenburger Land	45,1	4,3	18,7	22,1	.	.	.	.
<b>Thüringen</b>	<b>1 167,7</b>	<b>75,8</b>	<b>514,9</b>	<b>577,0</b>	.	.	.	.

Noch: 16. Arbeitnehmer 1991 nach Wirtschaftsbereichen und Kreisen

Kreisfreie Stadt Landkreis Land	Insgesamt	Davon			Insgesamt	Davon			
		Land- und Forstwirtschaft; Fischerei	Produzierendes Gewerbe	Dienstleistungs- bereiche		Land- und Forstwirtschaft; Fischerei	Produzierendes Gewerbe	Dienstleistungs- bereiche	
		<b>Anteil an Thüringen in %</b>				<b>Anteil der Wirtschaftsbereiche in %</b>			
Stadt Erfurt	11,4	5,2	9,2	14,2	100	2,9	35,4	61,7	
Stadt Gera	6,1	0,8	6,4	6,6	100	0,9	46,1	53,0	
Stadt Jena	5,7	0,3	5,9	6,2	100	0,4	45,9	53,8	
Stadt Suhl	2,9	0,9	2,5	3,6	100	2,0	37,2	60,8	
Stadt Weimar	3,0	0,5	2,6	3,6	100	1,1	38,4	60,5	
Stadt Eisenach	2,7	2,9	2,9	2,6	100	6,9	46,9	46,2	
Eichsfeld	4,1	4,7	4,1	4,0	100	7,4	44,0	48,6	
Nordhausen	4,1	3,2	3,5	4,8	100	5,1	37,9	57,0	
Wartburgkreis	4,3	3,8	5,5	3,3	100	5,8	56,2	38,1	
Unstrut-Hainich-Kreis	4,7	9,9	4,5	4,2	100	13,8	42,3	44,0	
Kyffhäuserkreis	3,6	6,4	3,8	3,1	100	11,5	45,9	42,6	
Schmalkalden-Meiningen	5,7	4,7	6,0	5,6	100	5,3	46,0	48,7	
Gotha	5,2	5,6	5,0	5,3	100	7,0	42,7	50,2	
Sömmerda	3,1	4,6	3,9	2,1	100	9,8	56,5	33,7	
Hildburghausen	2,3	3,2	2,2	2,3	100	8,9	42,3	48,9	
Ilm-Kreis	4,3	3,6	4,4	4,4	100	5,4	44,8	49,8	
Weimarer Land	3,0	6,1	2,4	3,0	100	13,5	36,4	50,1	
Sonneberg	2,6	1,5	3,3	2,1	100	3,8	56,1	40,1	
Saalfeld-Rudolstadt	5,1	4,7	5,3	5,0	100	6,0	45,4	48,6	
Saale-Holzland-Kreis	3,0	4,8	3,1	2,6	100	10,6	45,9	43,5	
Saale-Orla-Kreis	3,9	6,8	3,6	3,8	100	11,3	40,6	48,1	
Greiz	5,3	10,0	6,3	3,8	100	12,2	52,4	35,4	
Altenburger Land	3,9	5,7	3,6	3,8	100	9,5	41,5	49,0	
<b>Thüringen</b>	<b>100</b>	<b>100</b>	<b>100</b>	<b>100</b>	<b>100</b>	<b>6,5</b>	<b>44,1</b>	<b>49,4</b>	

**17. Arbeitnehmer 1992 nach Wirtschaftsbereichen und Kreisen**

Kreisfreie Stadt Landkreis Land	Insgesamt	Davon			Insgesamt	Davon		
		Land- und Forstwirtschaft; Fischerei	Produzierendes Gewerbe	Dienstleistungs- bereiche		Land- und Forstwirtschaft; Fischerei	Produzierendes Gewerbe	Dienstleistungs- bereiche
Tausend Personen					Veränderung gegenüber dem Vorjahr in %			
Stadt Erfurt	125,0	2,8	34,1	88,1	- 6,2	-27,8	-27,8	7,2
Stadt Gera	63,7	0,6	20,4	42,7	-11,1	- 4,5	-38,3	12,5
Stadt Jena	58,4	0,2	22,7	35,5	-12,1	- 3,9	-25,6	- 0,6
Stadt Suhl	27,8	0,6	6,8	20,3	-18,1	- 3,7	-45,9	- 1,6
Stadt Weimar	33,5	0,2	9,1	24,2	- 3,4	-36,2	-31,9	15,3
Stadt Eisenach	26,1	1,4	9,5	15,2	-18,4	-38,5	-36,3	2,9
Eichsfeld	34,8	1,8	14,8	18,2	-27,2	-49,7	-29,4	-21,7
Nordhausen	40,1	1,3	14,3	24,5	-16,9	-48,9	-21,6	-10,9
Wartburgkreis	40,4	1,6	19,1	19,7	-19,1	-43,7	-31,8	3,3
Unstrut-Hainich-Kreis	44,3	4,1	16,3	23,8	-19,3	-45,7	-29,6	- 1,0
Kyffhäuserkreis	33,8	2,8	12,4	18,6	-20,2	-42,3	-36,3	3,1
Schmalkalden-Meiningen	57,2	2,9	23,6	30,8	-14,5	-19,7	-23,3	- 5,6
Gotha	54,6	2,9	19,8	32,0	- 9,4	-32,7	-23,2	5,5
Sömmerda	24,5	2,9	8,9	12,7	-31,3	-16,1	-55,8	5,3
Hildburghausen	23,8	2,2	9,0	12,6	-11,6	- 6,1	-20,8	- 4,5
Ilm-Kreis	42,0	1,8	17,6	22,6	-16,9	-34,4	-22,2	-10,3
Weimarer Land	26,1	2,3	9,8	14,0	-24,3	-49,6	-22,1	-19,1
Sonneberg	24,6	0,7	12,0	11,9	-20,0	-42,7	-30,6	- 3,1
Saalfeld-Rudolstadt	49,5	2,6	21,8	25,1	-17,0	-27,6	-19,4	-13,3
Saale-Holzland-Kreis	29,5	2,5	13,0	14,1	-14,7	-32,6	-18,4	- 6,5
Saale-Orla-Kreis	35,5	3,2	15,2	17,0	-22,0	-37,9	-17,6	-21,9
Greiz	47,5	4,0	20,3	23,2	-23,5	-47,3	-37,6	5,5
Altenburger Land	38,2	2,7	15,8	19,6	-15,3	-36,7	-15,4	-11,1
<b>Thüringen</b>	<b>980,9</b>	<b>48,1</b>	<b>366,4</b>	<b>566,4</b>	<b>-16,0</b>	<b>-36,5</b>	<b>-28,8</b>	<b>- 1,8</b>

Noch: 17. Arbeitnehmer 1992 nach Wirtschaftsbereichen und Kreisen

Kreisfreie Stadt Landkreis Land	Insgesamt	Davon			Insgesamt	Davon			
		Land- und Forstwirtschaft; Fischerei	Produzierendes Gewerbe	Dienstleistungs- bereiche		Land- und Forstwirtschaft; Fischerei	Produzierendes Gewerbe	Dienstleistungs- bereiche	
		<b>Anteil an Thüringen in %</b>				<b>Anteil der Wirtschaftsbereiche in %</b>			
Stadt Erfurt	12,7	5,9	9,3	15,6	100	2,3	27,3	70,5	
Stadt Gera	6,5	1,2	5,6	7,5	100	0,9	32,0	67,1	
Stadt Jena	6,0	0,5	6,2	6,3	100	0,4	38,8	60,8	
Stadt Suhl	2,8	1,3	1,9	3,6	100	2,3	24,6	73,1	
Stadt Weimar	3,4	0,5	2,5	4,3	100	0,7	27,1	72,2	
Stadt Eisenach	2,7	2,8	2,6	2,7	100	5,2	36,6	58,2	
Eichsfeld	3,6	3,7	4,1	3,2	100	5,1	42,6	52,3	
Nordhausen	4,1	2,6	3,9	4,3	100	3,1	35,8	61,1	
Wartburgkreis	4,1	3,4	5,2	3,5	100	4,0	47,3	48,6	
Unstrut-Hainich-Kreis	4,5	8,5	4,5	4,2	100	9,2	36,9	53,9	
Kyffhäuserkreis	3,4	5,8	3,4	3,3	100	8,3	36,6	55,1	
Schmalkalden-Meiningen	5,8	5,9	6,5	5,4	100	5,0	41,3	53,7	
Gotha	5,6	5,9	5,4	5,6	100	5,2	36,3	58,5	
Sömmerda	2,5	6,1	2,4	2,2	100	12,0	36,3	51,6	
Hildburghausen	2,4	4,7	2,5	2,2	100	9,4	37,8	52,8	
Ilm-Kreis	4,3	3,7	4,8	4,0	100	4,2	41,9	53,8	
Weimarer Land	2,7	4,9	2,7	2,5	100	9,0	37,4	53,6	
Sonneberg	2,5	1,4	3,3	2,1	100	2,7	48,7	48,6	
Saalfeld-Rudolstadt	5,0	5,4	6,0	4,4	100	5,2	44,1	50,7	
Saale-Holzland-Kreis	3,0	5,1	3,5	2,5	100	8,3	43,9	47,7	
Saale-Orla-Kreis	3,6	6,6	4,2	3,0	100	9,0	42,9	48,1	
Greiz	4,8	8,3	5,5	4,1	100	8,4	42,7	48,8	
Altenburger Land	3,9	5,6	4,3	3,5	100	7,1	41,4	51,4	
<b>Thüringen</b>	<b>100</b>	<b>100</b>	<b>100</b>	<b>100</b>	<b>100</b>	<b>4,9</b>	<b>37,4</b>	<b>57,7</b>	

**18. Arbeitnehmer 1993 nach Wirtschaftsbereichen und Kreisen**

Kreisfreie Stadt Landkreis Land	Insgesamt	Davon			Insgesamt	Davon		
		Land- und Forstwirtschaft; Fischerei	Produzierendes Gewerbe	Dienstleistungs- bereiche		Land- und Forstwirtschaft; Fischerei	Produzierendes Gewerbe	Dienstleistungs- bereiche
Tausend Personen					Veränderung gegenüber dem Vorjahr in %			
Stadt Erfurt	126,0	2,0	34,3	89,6	0,8	-28,3	0,8	1,7
Stadt Gera	61,6	0,4	19,2	41,9	- 3,3	-28,1	- 5,5	- 1,9
Stadt Jena	58,7	0,2	22,4	36,1	0,4	-14,9	- 1,3	1,6
Stadt Suhl	27,3	0,5	6,2	20,6	- 1,7	-15,7	- 9,2	1,3
Stadt Weimar	32,9	0,2	8,0	24,8	- 1,7	-16,7	-12,1	2,4
Stadt Eisenach	26,2	1,1	9,6	15,5	0,6	-16,3	0,2	2,4
Eichsfeld	35,3	1,5	15,1	18,6	1,2	-15,9	1,9	2,3
Nordhausen	38,2	1,0	11,9	25,2	- 4,7	-16,9	-16,7	3,0
Wartburgkreis	41,1	1,5	19,5	20,1	1,6	-10,2	2,1	2,0
Unstrut-Hainich-Kreis	42,8	3,2	15,1	24,5	- 3,4	-22,3	- 7,3	2,6
Kyffhäuserkreis	30,2	2,0	9,3	18,9	-10,7	-30,0	-24,7	1,4
Schmalkalden-Meiningen	54,2	2,1	21,4	30,6	- 5,4	-25,4	- 9,2	- 0,6
Gotha	54,7	2,3	19,5	32,9	0,2	-18,8	- 1,4	2,9
Sömmerda	23,5	2,3	8,5	12,6	- 4,1	-20,6	- 4,1	- 0,2
Hildburghausen	23,1	1,8	8,9	12,4	- 2,9	-20,3	- 1,2	- 1,0
Ilm-Kreis	39,5	1,4	15,6	22,5	- 6,0	-22,6	-11,6	- 0,4
Weimarer Land	26,2	1,9	10,0	14,3	0,1	-19,0	2,3	1,8
Sonneberg	23,0	0,5	10,5	11,9	- 6,3	-20,5	-11,9	0,0
Saalfeld-Rudolstadt	47,9	2,0	20,0	25,9	- 3,1	-21,9	- 8,4	3,5
Saale-Holzland-Kreis	29,5	2,1	12,8	14,6	0,1	-14,7	- 1,3	3,8
Saale-Orla-Kreis	35,2	2,9	15,2	17,1	- 0,8	-10,3	0,2	0,1
Greiz	42,0	3,1	18,1	20,8	-11,5	-23,8	-10,6	-10,3
Altenburger Land	35,6	1,9	13,9	19,9	- 6,7	-29,9	-12,4	1,2
<b>Thüringen</b>	<b>954,7</b>	<b>38,0</b>	<b>345,4</b>	<b>571,3</b>	<b>- 2,7</b>	<b>-21,0</b>	<b>- 5,7</b>	<b>0,9</b>

Noch: 18. Arbeitnehmer 1993 nach Wirtschaftsbereichen und Kreisen

Kreisfreie Stadt Landkreis Land	Insgesamt	Davon			Insgesamt	Davon			
		Land- und Forstwirtschaft; Fischerei	Produzierendes Gewerbe	Dienstleistungs- bereiche		Land- und Forstwirtschaft; Fischerei	Produzierendes Gewerbe	Dienstleistungs- bereiche	
		<b>Anteil an Thüringen in %</b>				<b>Anteil der Wirtschaftsbereiche in %</b>			
Stadt Erfurt	13,2	5,3	9,9	15,7	100	1,6	27,3	71,1	
Stadt Gera	6,5	1,1	5,6	7,3	100	0,7	31,2	68,1	
Stadt Jena	6,1	0,6	6,5	6,3	100	0,4	38,1	61,5	
Stadt Suhl	2,9	1,4	1,8	3,6	100	2,0	22,7	75,3	
Stadt Weimar	3,4	0,5	2,3	4,3	100	0,6	24,2	75,2	
Stadt Eisenach	2,7	3,0	2,8	2,7	100	4,3	36,4	59,3	
Eichsfeld	3,7	4,0	4,4	3,3	100	4,3	42,9	52,8	
Nordhausen	4,0	2,7	3,5	4,4	100	2,7	31,3	66,0	
Wartburgkreis	4,3	3,8	5,7	3,5	100	3,5	47,6	48,8	
Unstrut-Hainich-Kreis	4,5	8,4	4,4	4,3	100	7,4	35,4	57,2	
Kyffhäuserkreis	3,2	5,2	2,7	3,3	100	6,5	30,9	62,6	
Schmalkalden-Meiningen	5,7	5,6	6,2	5,4	100	3,9	39,6	56,5	
Gotha	5,7	6,1	5,7	5,8	100	4,2	35,7	60,1	
Sömmerda	2,5	6,2	2,5	2,2	100	10,0	36,3	53,7	
Hildburghausen	2,4	4,7	2,6	2,2	100	7,7	38,5	53,8	
Ilm-Kreis	4,1	3,6	4,5	3,9	100	3,5	39,5	57,1	
Weimarer Land	2,7	5,0	2,9	2,5	100	7,3	38,3	54,5	
Sonneberg	2,4	1,4	3,1	2,1	100	2,3	45,8	51,9	
Saalfeld-Rudolstadt	5,0	5,3	5,8	4,5	100	4,2	41,7	54,1	
Saale-Holzland-Kreis	3,1	5,5	3,7	2,6	100	7,1	43,4	49,5	
Saale-Orla-Kreis	3,7	7,5	4,4	3,0	100	8,1	43,4	48,5	
Greiz	4,4	8,0	5,3	3,6	100	7,3	43,2	49,5	
Altenburger Land	3,7	5,0	4,0	3,5	100	5,3	38,9	55,8	
<b>Thüringen</b>	<b>100</b>	<b>100</b>	<b>100</b>	<b>100</b>	<b>100</b>	<b>4,0</b>	<b>36,2</b>	<b>59,8</b>	

**19. Arbeitnehmer 1994 nach Wirtschaftsbereichen und Kreisen**

Kreisfreie Stadt Landkreis Land	Insgesamt	Davon			Insgesamt	Davon		
		Land- und Forstwirtschaft; Fischerei	Produzierendes Gewerbe	Dienstleistungs- bereiche		Land- und Forstwirtschaft; Fischerei	Produzierendes Gewerbe	Dienstleistungs- bereiche
Tausend Personen					Veränderung gegenüber dem Vorjahr in %			
Stadt Erfurt	127,5	1,7	34,8	91,0	1,2	-14,8	1,3	1,6
Stadt Gera	61,7	0,4	18,5	42,8	0,1	- 2,1	- 4,1	2,1
Stadt Jena	55,4	0,2	18,8	36,4	- 5,6	12,8	-16,2	0,9
Stadt Suhl	27,4	0,3	6,3	20,8	0,3	-46,3	1,3	1,3
Stadt Weimar	32,7	0,2	8,0	24,6	- 0,7	-14,7	0,1	- 0,8
Stadt Eisenach	27,9	1,4	9,4	17,0	6,2	24,5	- 1,5	9,6
Eichsfeld	34,4	1,4	14,3	18,7	- 2,5	- 9,8	- 5,3	0,4
Nordhausen	39,0	1,2	11,2	26,6	2,1	14,5	- 6,4	5,7
Wartburgkreis	44,8	1,8	19,6	23,3	9,1	25,6	0,3	16,4
Unstrut-Hainich-Kreis	43,7	2,8	14,7	26,1	2,1	-10,6	- 2,6	6,6
Kyffhäuserkreis	33,2	1,7	10,7	20,7	9,9	-12,6	15,1	9,7
Schmalkalden-Meiningen	54,4	1,9	21,1	31,4	0,5	- 9,6	- 1,6	2,6
Gotha	55,1	2,3	19,9	32,9	0,7	- 1,1	1,8	0,2
Sömmerda	25,6	2,1	9,7	13,7	8,8	- 8,9	13,7	8,7
Hildburghausen	23,2	1,5	9,4	12,4	0,3	-18,2	5,0	- 0,5
Ilm-Kreis	40,6	1,7	16,5	22,4	2,8	22,1	6,1	- 0,5
Weimarer Land	27,2	1,7	11,2	14,4	4,0	-10,9	11,4	0,9
Sonneberg	23,3	0,6	10,5	12,1	1,2	21,6	- 0,0	1,3
Saalfeld-Rudolstadt	49,4	1,7	19,8	28,0	3,1	-17,3	- 1,1	8,0
Saale-Holzland-Kreis	30,9	1,9	12,8	16,2	4,6	-10,7	- 0,4	11,0
Saale-Orla-Kreis	36,8	3,0	16,0	17,8	4,6	4,9	5,1	4,2
Greiz	42,9	2,8	19,9	20,1	2,1	- 7,0	9,8	- 3,4
Altenburger Land	35,2	1,8	13,2	20,2	- 1,3	- 4,8	- 4,9	1,5
<b>Thüringen</b>	<b>972,1</b>	<b>36,2</b>	<b>346,2</b>	<b>589,7</b>	<b>1,8</b>	<b>- 4,7</b>	<b>0,2</b>	<b>3,2</b>



Noch: 19. Arbeitnehmer 1994 nach Wirtschaftsbereichen und Kreisen

Kreisfreie Stadt Landkreis Land	Insgesamt	Davon			Insgesamt	Davon			
		Land- und Forstwirtschaft; Fischerei	Produzierendes Gewerbe	Dienstleistungs- bereiche		Land- und Forstwirtschaft; Fischerei	Produzierendes Gewerbe	Dienstleistungs- bereiche	
		<b>Anteil an Thüringen in %</b>				<b>Anteil der Wirtschaftsbereiche in %</b>			
Stadt Erfurt	13,1	4,8	10,0	15,4	100	1,4	27,3	71,4	
Stadt Gera	6,3	1,2	5,3	7,3	100	0,7	29,9	69,4	
Stadt Jena	5,7	0,7	5,4	6,2	100	0,4	33,9	65,7	
Stadt Suhl	2,8	0,8	1,8	3,5	100	1,1	22,9	76,0	
Stadt Weimar	3,4	0,5	2,3	4,2	100	0,5	24,4	75,1	
Stadt Eisenach	2,9	3,9	2,7	2,9	100	5,1	33,8	61,1	
Eichsfeld	3,5	3,7	4,1	3,2	100	3,9	41,7	54,4	
Nordhausen	4,0	3,3	3,2	4,5	100	3,1	28,7	68,3	
Wartburgkreis	4,6	5,0	5,7	4,0	100	4,1	43,8	52,1	
Unstrut-Hainich-Kreis	4,5	7,8	4,3	4,4	100	6,5	33,8	59,7	
Kyffhäuserkreis	3,4	4,7	3,1	3,5	100	5,2	32,4	62,5	
Schmalkalden-Meiningen	5,6	5,3	6,1	5,3	100	3,5	38,8	57,7	
Gotha	5,7	6,3	5,7	5,6	100	4,2	36,1	59,8	
Sömmerda	2,6	5,9	2,8	2,3	100	8,3	38,0	53,7	
Hildburghausen	2,4	4,0	2,7	2,1	100	6,3	40,3	53,4	
Ilm-Kreis	4,2	4,6	4,8	3,8	100	4,1	40,7	55,2	
Weimarer Land	2,8	4,7	3,2	2,4	100	6,2	41,0	52,8	
Sonneberg	2,4	1,8	3,0	2,1	100	2,8	45,3	52,0	
Saalfeld-Rudolstadt	5,1	4,6	5,7	4,8	100	3,4	39,9	56,7	
Saale-Holzland-Kreis	3,2	5,2	3,7	2,8	100	6,1	41,3	52,6	
Saale-Orla-Kreis	3,8	8,3	4,6	3,0	100	8,2	43,5	48,3	
Greiz	4,4	7,8	5,8	3,4	100	6,6	46,5	46,9	
Altenburger Land	3,6	5,0	3,8	3,4	100	5,1	37,5	57,4	
<b>Thüringen</b>	<b>100</b>	<b>100</b>	<b>100</b>	<b>100</b>	<b>100</b>	<b>3,7</b>	<b>35,6</b>	<b>60,7</b>	

**20. Arbeitnehmer 1995 nach Wirtschaftsbereichen und Kreisen**

Kreisfreie Stadt Landkreis Land	Insgesamt	Davon			Insgesamt	Davon		
		Land- und Forstwirtschaft; Fischerei	Produzierendes Gewerbe	Dienstleistungs- bereiche		Land- und Forstwirtschaft; Fischerei	Produzierendes Gewerbe	Dienstleistungs- bereiche
Tausend Personen				Veränderung gegenüber dem Vorjahr in %				
Stadt Erfurt	127,7	1,9	34,8	91,0	0,1	7,5	0,1	0,0
Stadt Gera	58,4	0,5	16,1	41,8	- 5,4	7,4	-12,9	- 2,2
Stadt Jena	52,4	0,2	15,0	37,1	- 5,5	- 6,3	-20,1	2,0
Stadt Suhl	26,3	0,5	6,1	19,8	- 3,9	79,1	- 3,4	- 5,2
Stadt Weimar	32,0	0,2	7,9	23,9	- 2,2	5,2	- 0,7	- 2,8
Stadt Eisenach	27,5	1,3	9,1	17,1	- 1,2	- 6,7	- 3,1	0,4
Eichsfeld	35,1	1,4	14,5	19,3	2,0	1,6	0,9	2,9
Nordhausen	40,3	1,0	11,4	27,9	3,3	-15,8	2,1	4,7
Wartburgkreis	44,1	1,7	19,0	23,3	- 1,6	- 5,1	- 3,1	0,0
Unstrut-Hainich-Kreis	43,9	2,9	14,5	26,5	0,5	3,7	- 1,8	1,5
Kyffhäuserkreis	33,9	1,7	10,7	21,5	2,2	- 1,0	- 0,3	3,7
Schmalkalden-Meiningen	55,0	1,7	22,0	31,3	1,1	-10,5	4,2	- 0,3
Gotha	57,4	2,2	20,8	34,4	4,1	- 4,3	4,5	4,5
Sömmerda	25,2	1,9	9,9	13,3	- 1,6	- 9,6	2,0	- 2,9
Hildburghausen	23,0	1,5	9,6	12,0	- 1,0	- 0,1	2,1	- 3,4
Ilm-Kreis	40,5	1,5	16,2	22,8	- 0,1	- 9,1	- 1,8	1,8
Weimarer Land	28,6	1,6	11,8	15,2	4,9	- 4,0	5,6	5,4
Sonneberg	22,7	0,5	10,6	11,6	- 2,2	-20,2	0,7	- 3,9
Saalfeld-Rudolstadt	49,7	1,8	20,2	27,8	0,6	4,7	2,3	- 0,8
Saale-Holzland-Kreis	32,6	1,8	13,3	17,4	5,6	- 2,7	4,5	7,4
Saale-Orla-Kreis	38,4	2,9	17,0	18,5	4,3	- 4,2	5,8	4,3
Greiz	46,2	3,1	21,4	21,7	7,7	7,8	7,5	7,9
Altenburger Land	35,8	1,7	13,6	20,5	1,9	- 8,4	3,5	1,7
<b>Thüringen</b>	<b>976,6</b>	<b>35,5</b>	<b>345,4</b>	<b>595,7</b>	<b>0,5</b>	<b>- 2,1</b>	<b>- 0,2</b>	<b>1,0</b>

Noch: 20. Arbeitnehmer 1995 nach Wirtschaftsbereichen und Kreisen

Kreisfreie Stadt Landkreis Land	Insgesamt	Davon			Insgesamt	Davon			
		Land- und Forstwirtschaft; Fischerei	Produzierendes Gewerbe	Dienstleistungs- bereiche		Land- und Forstwirtschaft; Fischerei	Produzierendes Gewerbe	Dienstleistungs- bereiche	
		<b>Anteil an Thüringen in %</b>				<b>Anteil der Wirtschaftsbereiche in %</b>			
Stadt Erfurt	13,1	5,2	10,1	15,3	100	1,5	27,3	71,3	
Stadt Gera	6,0	1,3	4,7	7,0	100	0,8	27,5	71,7	
Stadt Jena	5,4	0,6	4,3	6,2	100	0,4	28,6	71,0	
Stadt Suhl	2,7	1,5	1,8	3,3	100	2,0	23,0	75,0	
Stadt Weimar	3,3	0,5	2,3	4,0	100	0,6	24,8	74,7	
Stadt Eisenach	2,8	3,7	2,6	2,9	100	4,8	33,1	62,1	
Eichsfeld	3,6	3,9	4,2	3,2	100	3,9	41,2	54,9	
Nordhausen	4,1	2,8	3,3	4,7	100	2,5	28,3	69,2	
Wartburgkreis	4,5	4,9	5,5	3,9	100	3,9	43,1	53,0	
Unstrut-Hainich-Kreis	4,5	8,3	4,2	4,4	100	6,7	33,0	60,3	
Kyffhäuserkreis	3,5	4,8	3,1	3,6	100	5,0	31,6	63,4	
Schmalkalden-Meiningen	5,6	4,9	6,4	5,3	100	3,1	40,0	56,9	
Gotha	5,9	6,2	6,0	5,8	100	3,8	36,2	60,0	
Sömmerda	2,6	5,4	2,9	2,2	100	7,7	39,4	53,0	
Hildburghausen	2,4	4,1	2,8	2,0	100	6,4	41,6	52,1	
Ilm-Kreis	4,1	4,3	4,7	3,8	100	3,8	40,0	56,2	
Weimarer Land	2,9	4,6	3,4	2,5	100	5,7	41,2	53,1	
Sonneberg	2,3	1,4	3,1	2,0	100	2,3	46,6	51,1	
Saalfeld-Rudolstadt	5,1	5,0	5,8	4,7	100	3,5	40,6	55,9	
Saale-Holzland-Kreis	3,3	5,1	3,9	2,9	100	5,6	40,9	53,5	
Saale-Orla-Kreis	3,9	8,1	4,9	3,1	100	7,5	44,2	48,3	
Greiz	4,7	8,6	6,2	3,6	100	6,6	46,4	47,0	
Altenburger Land	3,7	4,7	4,0	3,4	100	4,6	38,1	57,3	
<b>Thüringen</b>	<b>100</b>	<b>100</b>	<b>100</b>	<b>100</b>	<b>100</b>	<b>3,7</b>	<b>35,6</b>	<b>60,7</b>	

**21. Arbeitnehmer 1996 nach Wirtschaftsbereichen und Kreisen**

Kreisfreie Stadt Landkreis Land	Insgesamt	Davon						
		Land- und Forst- wirtschaft; Fischerei	Produzie- rendes Gewerbe	darunter Verar- beitendes Gewerbe	Dienst- leistungs- bereiche	davon		
						Handel, Gastgewerbe und Verkehr	Finanzierung, Vermietung und Unter- nehmens- dienstleister	Öffentliche und private Dienstleister
<b>Tausend Personen</b>								
Stadt Erfurt	130,6	1,7	32,1	11,5	96,8	33,1	19,5	44,2
Stadt Gera	54,5	0,3	13,4	5,4	40,7	13,5	6,8	20,5
Stadt Jena	52,1	0,2	12,6	7,3	39,3	9,7	6,4	23,2
Stadt Suhl	25,3	0,8	5,9	3,2	18,6	6,2	3,0	9,4
Stadt Weimar	30,9	0,2	7,2	3,2	23,5	6,1	3,5	13,9
Stadt Eisenach	26,5	1,3	8,9	6,4	16,4	7,0	2,8	6,6
Eichsfeld	35,2	1,3	14,7	8,1	19,2	6,2	2,0	11,0
Nordhausen	40,7	1,0	11,5	4,9	28,2	10,3	3,2	14,7
Wartburgkreis	43,0	1,7	18,4	10,6	22,8	7,9	2,2	12,8
Unstrut-Hainich-Kreis	43,9	2,9	14,4	6,8	26,5	8,3	2,8	15,4
Kyffhäuserkreis	33,8	1,5	10,5	4,1	21,8	5,2	1,8	14,9
Schmalkalden-Meiningen	54,6	3,0	21,7	12,3	30,0	11,2	3,4	15,3
Gotha	57,7	2,1	20,7	10,5	34,9	13,7	4,3	16,9
Sömmerda	24,1	1,8	9,6	4,3	12,6	4,9	1,4	6,3
Hildburghausen	22,5	1,3	9,1	5,3	12,1	4,1	1,1	6,9
Ilm-Kreis	40,2	1,5	15,9	9,8	22,8	7,5	2,8	12,5
Weimarer Land	29,4	1,5	11,5	4,5	16,5	6,6	1,2	8,6
Sonneberg	22,4	0,5	10,5	7,3	11,4	3,9	1,6	5,9
Saalfeld-Rudolstadt	48,2	1,5	19,3	10,3	27,4	9,5	3,2	14,7
Saale-Holzland-Kreis	32,4	1,8	12,8	7,1	17,7	7,0	1,7	9,1
Saale-Orla-Kreis	37,2	2,6	16,4	9,8	18,2	7,1	2,0	9,1
Greiz	46,1	3,3	21,3	8,8	21,5	8,6	2,7	10,2
Altenburger Land	36,0	1,5	13,9	6,5	20,6	7,9	2,0	10,6
<b>Thüringen</b>	<b>967,3</b>	<b>35,3</b>	<b>332,3</b>	<b>168,2</b>	<b>599,7</b>	<b>205,6</b>	<b>81,3</b>	<b>312,8</b>

Noch: 21. Arbeitnehmer 1996 nach Wirtschaftsbereichen und Kreisen

Kreisfreie Stadt Landkreis Land	Insgesamt	Davon						
		Land- und Forst- wirtschaft; Fischerei	Produzie- rendes Gewerbe	darunter Verar- beitendes Gewerbe	Dienst- leistungs- bereiche	davon		
						Handel, Gastgewerbe und Verkehr	Finanzierung, Vermietung und Unter- nehmens- dienstleister	Öffentliche und private Dienstleister
<b>Veränderung gegenüber dem Vorjahr in %</b>								
Stadt Erfurt	2,3	- 8,3	- 7,7	.	6,3	.	.	.
Stadt Gera	- 6,7	-26,7	-16,6	.	- 2,7	.	.	.
Stadt Jena	- 0,5	-18,4	-16,2	.	5,9	.	.	.
Stadt Suhl	- 4,1	43,6	- 3,1	.	- 5,6	.	.	.
Stadt Weimar	- 3,3	-11,5	- 8,9	.	- 1,4	.	.	.
Stadt Eisenach	- 3,6	- 2,1	- 2,6	.	- 4,2	.	.	.
Eichsfeld	0,4	- 5,7	1,9	.	- 0,3	.	.	.
Nordhausen	1,0	3,6	0,3	.	1,2	.	.	.
Wartburgkreis	- 2,4	- 2,0	- 2,9	.	- 2,1	.	.	.
Unstrut-Hainich-Kreis	0,0	- 1,3	- 0,2	.	0,3	.	.	.
Kyffhäuserkreis	- 0,2	-10,4	- 2,0	.	1,4	.	.	.
Schmalkalden-Meiningen	- 0,7	72,6	- 1,5	.	- 4,2	.	.	.
Gotha	0,6	- 2,3	- 0,5	.	1,5	.	.	.
Sömmerda	- 4,4	- 4,4	- 3,1	.	- 5,3	.	.	.
Hildburghausen	- 2,3	-13,7	- 5,0	.	1,3	.	.	.
Ilm-Kreis	- 0,8	- 0,6	- 1,8	.	- 0,2	.	.	.
Weimarer Land	3,0	- 7,0	- 2,6	.	8,5	.	.	.
Sonneberg	- 1,7	-10,0	- 0,9	.	- 2,1	.	.	.
Saalfeld-Rudolstadt	- 3,0	-12,5	- 4,3	.	- 1,5	.	.	.
Saale-Holzland-Kreis	- 0,8	- 0,6	- 3,9	.	1,6	.	.	.
Saale-Orla-Kreis	- 3,0	-10,5	- 3,4	.	- 1,5	.	.	.
Greiz	- 0,2	6,9	- 0,6	.	- 0,8	.	.	.
Altenburger Land	0,5	- 7,2	1,9	.	0,3	.	.	.
<b>Thüringen</b>	<b>- 1,0</b>	<b>- 0,4</b>	<b>- 3,8</b>	.	<b>0,7</b>	.	.	.



Noch: 21. Arbeitnehmer 1996 nach Wirtschaftsbereichen und Kreisen

Kreisfreie Stadt Landkreis Land	Insgesamt	Davon						
		Land- und Forst- wirtschaft; Fischerei	Produzie- rendes Gewerbe	darunter Verar- beitendes Gewerbe	Dienst- leistungs- bereiche	davon		
						Handel, Gastgewerbe und Verkehr	Finanzierung, Vermietung und Unter- nehmens- dienstleister	Öffentliche und private Dienstleister
<b>Anteil der Wirtschaftsbereiche in %</b>								
Stadt Erfurt	100	1,3	24,6	8,8	74,1	25,3	14,9	33,9
Stadt Gera	100	0,6	24,6	9,9	74,8	24,7	12,5	37,6
Stadt Jena	100	0,3	24,1	14,1	75,5	18,7	12,4	44,5
Stadt Suhl	100	3,0	23,3	12,7	73,8	24,6	11,9	37,2
Stadt Weimar	100	0,5	23,3	10,4	76,1	19,9	11,2	45,1
Stadt Eisenach	100	4,8	33,5	24,2	61,7	26,5	10,4	24,8
Eichsfeld	100	3,7	41,8	23,0	54,5	17,5	5,6	31,3
Nordhausen	100	2,6	28,1	12,1	69,3	25,4	7,8	36,1
Wartburgkreis	100	4,0	42,9	24,7	53,1	18,3	5,0	29,8
Unstrut-Hainich-Kreis	100	6,6	32,9	15,4	60,5	19,0	6,5	35,0
Kyffhäuserkreis	100	4,5	31,0	12,1	64,5	15,3	5,3	43,9
Schmalkalden-Meiningen	100	5,4	39,7	22,5	54,9	20,5	6,3	28,1
Gotha	100	3,7	35,8	18,3	60,5	23,7	7,5	29,3
Sömmerda	100	7,7	39,9	18,0	52,4	20,4	5,6	26,4
Hildburghausen	100	5,6	40,4	23,7	54,0	18,1	5,0	30,9
Ilm-Kreis	100	3,8	39,6	24,3	56,6	18,7	6,9	31,0
Weimarer Land	100	5,1	39,0	15,4	55,9	22,4	4,2	29,3
Sonneberg	100	2,1	47,0	32,6	50,9	17,3	7,1	26,5
Saalfeld-Rudolstadt	100	3,2	40,1	21,4	56,7	19,7	6,5	30,5
Saale-Holzland-Kreis	100	5,6	39,6	21,9	54,8	21,6	5,2	28,0
Saale-Orla-Kreis	100	6,9	44,0	26,3	49,0	19,2	5,4	24,5
Greiz	100	7,1	46,2	19,0	46,7	18,7	5,8	22,2
Altenburger Land	100	4,3	38,6	18,2	57,1	22,0	5,7	29,5
<b>Thüringen</b>	<b>100</b>	<b>3,7</b>	<b>34,4</b>	<b>17,4</b>	<b>62,0</b>	<b>21,3</b>	<b>8,4</b>	<b>32,3</b>

**22. Arbeitnehmer 1997 nach Wirtschaftsbereichen und Kreisen**

Kreisfreie Stadt Landkreis Land	Insgesamt	Davon						
		Land- und Forst- wirtschaft; Fischerei	Produzie- rendes Gewerbe	darunter Verar- beitendes Gewerbe	Dienst- leistungs- bereiche	davon		
						Handel, Gastgewerbe und Verkehr	Finanzierung, Vermietung und Unter- nehmens- dienstleister	Öffentliche und private Dienstleister
<b>Tausend Personen</b>								
Stadt Erfurt	127,6	2,8	29,1	10,1	95,7	32,2	21,1	42,4
Stadt Gera	51,8	0,3	11,3	4,2	40,1	12,6	7,5	20,1
Stadt Jena	52,9	0,1	12,5	6,9	40,3	9,8	6,9	23,5
Stadt Suhl	24,7	0,7	5,7	3,2	18,4	6,2	3,1	9,1
Stadt Weimar	30,1	0,1	6,4	2,7	23,6	6,2	3,4	14,0
Stadt Eisenach	26,2	0,8	9,0	6,6	16,4	6,9	3,1	6,4
Eichsfeld	36,0	1,2	14,9	8,3	19,8	6,8	2,2	10,8
Nordhausen	38,3	1,4	11,1	4,8	25,8	9,5	2,8	13,4
Wartburgkreis	43,3	1,7	19,1	11,4	22,6	8,3	2,2	12,1
Unstrut-Hainich-Kreis	43,1	3,1	14,6	7,0	25,4	8,4	2,8	14,2
Kyffhäuserkreis	32,3	1,4	10,5	4,1	20,5	5,3	1,9	13,3
Schmalkalden-Meiningen	55,0	2,6	21,8	12,8	30,6	11,4	3,9	15,3
Gotha	56,7	1,9	19,7	10,4	35,0	14,5	4,2	16,4
Sömmerda	23,7	1,8	9,4	4,5	12,5	5,1	1,5	6,0
Hildburghausen	22,9	1,2	9,6	6,0	12,0	4,2	1,2	6,6
Ilm-Kreis	40,7	1,5	15,9	9,8	23,2	8,2	2,9	12,1
Weimarer Land	29,0	1,5	11,3	4,3	16,1	6,3	1,3	8,5
Sonneberg	22,7	0,5	10,5	7,4	11,7	4,0	2,0	5,7
Saalfeld-Rudolstadt	47,3	2,2	18,6	10,1	26,6	9,8	3,1	13,6
Saale-Holzland-Kreis	32,6	1,9	12,8	7,4	18,0	7,4	1,6	8,9
Saale-Orla-Kreis	37,0	2,7	15,7	9,4	18,7	7,2	2,3	9,2
Greiz	44,6	2,9	20,4	8,8	21,3	8,9	2,1	10,3
Altenburger Land	35,7	1,4	14,0	6,8	20,2	8,0	2,1	10,1
<b>Thüringen</b>	<b>954,1</b>	<b>35,8</b>	<b>324,0</b>	<b>167,1</b>	<b>594,4</b>	<b>207,2</b>	<b>85,1</b>	<b>302,1</b>



Noch: 22. Arbeitnehmer 1997 nach Wirtschaftsbereichen und Kreisen

Kreisfreie Stadt Landkreis Land	Insgesamt	Davon						
		Land- und Forst- wirtschaft; Fischerei	Produzie- rendes Gewerbe	darunter Verar- beitendes Gewerbe	Dienst- leistungs- bereiche	davon		
						Handel, Gastgewerbe und Verkehr	Finanzierung, Vermietung und Unter- nehmens- dienstleister	Öffentliche und private Dienstleister
<b>Veränderung gegenüber dem Vorjahr in %</b>								
Stadt Erfurt	- 2,3	62,4	- 9,4	-12,1	- 1,1	- 2,6	8,5	- 4,2
Stadt Gera	- 5,0	-16,7	-15,4	-21,1	- 1,4	- 6,2	9,8	- 2,0
Stadt Jena	1,6	-22,5	- 0,4	- 5,4	2,3	0,6	7,8	1,5
Stadt Suhl	- 2,1	-12,9	- 3,0	- 0,1	- 1,4	- 0,3	2,5	- 3,4
Stadt Weimar	- 2,6	-11,7	-11,5	-15,5	0,1	0,2	- 1,4	0,5
Stadt Eisenach	- 1,3	-35,4	1,3	2,6	0,0	- 1,2	10,6	- 3,1
Eichsfeld	2,1	- 4,6	1,5	2,9	3,1	10,1	8,9	- 1,8
Nordhausen	- 6,0	32,7	- 3,2	- 2,6	- 8,6	- 7,9	-11,4	- 8,4
Wartburgkreis	0,8	- 2,8	3,5	7,8	- 1,1	4,8	2,1	- 5,3
Unstrut-Hainich-Kreis	- 1,8	6,8	1,4	3,9	- 4,5	1,0	- 2,4	- 7,8
Kyffhäuserkreis	- 4,4	- 7,6	- 0,4	- 0,4	- 6,1	2,9	6,1	-10,6
Schmalkalden-Meiningen	0,7	-13,3	0,6	4,3	2,1	1,2	14,0	0,1
Gotha	- 1,8	-10,3	- 4,5	- 1,5	0,3	6,4	- 4,4	- 3,3
Sömmerda	- 1,6	- 4,6	- 2,3	3,2	- 0,7	2,9	10,6	- 5,9
Hildburghausen	1,7	- 2,1	5,7	12,2	- 0,8	3,9	9,9	- 5,3
Ilm-Kreis	1,1	1,3	- 0,3	0,4	2,1	9,1	4,0	- 2,5
Weimarer Land	- 1,5	1,5	- 1,2	- 4,8	- 2,1	- 4,4	7,9	- 1,7
Sonneberg	1,5	6,9	0,3	1,5	2,5	2,7	24,0	- 3,4
Saalfeld-Rudolstadt	- 1,9	42,8	- 4,0	- 1,8	- 2,9	3,6	- 0,9	- 7,5
Saale-Holzland-Kreis	0,8	2,8	- 0,3	4,1	1,5	6,2	- 1,7	- 1,6
Saale-Orla-Kreis	- 0,4	6,1	- 4,4	- 4,2	2,2	0,6	12,6	1,2
Greiz	- 3,2	-10,6	- 4,3	- 0,1	- 1,1	3,1	-21,4	0,8
Altenburger Land	- 0,9	- 8,1	0,9	3,4	- 1,7	1,4	2,0	- 4,7
<b>Thüringen</b>	<b>- 1,4</b>	<b>1,3</b>	<b>- 2,5</b>	<b>- 0,6</b>	<b>- 0,9</b>	<b>0,8</b>	<b>4,7</b>	<b>- 3,4</b>



Noch: 22. Arbeitnehmer 1997 nach Wirtschaftsbereichen und Kreisen

Kreisfreie Stadt Landkreis Land	Insgesamt	Davon						
		Land- und Forst- wirtschaft; Fischerei	Produzie- rendes Gewerbe	darunter Verar- beitendes Gewerbe	Dienst- leistungs- bereiche	davon		
						Handel, Gastgewerbe und Verkehr	Finanzierung, Vermietung und Unter- nehmens- dienstleister	Öffentliche und private Dienstleister
<b>Anteil der Wirtschaftsbereiche in %</b>								
Stadt Erfurt	100	2,2	22,8	7,9	75,0	25,2	16,5	33,2
Stadt Gera	100	0,5	21,9	8,2	77,6	24,4	14,4	38,7
Stadt Jena	100	0,3	23,6	13,1	76,1	18,5	13,1	44,4
Stadt Suhl	100	2,6	23,1	12,9	74,3	25,1	12,5	36,7
Stadt Weimar	100	0,5	21,2	9,0	78,3	20,4	11,3	46,5
Stadt Eisenach	100	3,2	34,3	25,2	62,5	26,5	11,6	24,4
Eichsfeld	100	3,4	41,5	23,2	55,0	18,9	6,0	30,1
Nordhausen	100	3,6	29,0	12,5	67,4	24,9	7,4	35,2
Wartburgkreis	100	3,8	44,0	26,4	52,1	19,0	5,1	28,0
Unstrut-Hainich-Kreis	100	7,2	34,0	16,3	58,8	19,5	6,4	32,9
Kyffhäuserkreis	100	4,3	32,3	12,6	63,3	16,5	5,8	41,1
Schmalkalden-Meiningen	100	4,7	39,7	23,3	55,7	20,6	7,1	27,9
Gotha	100	3,4	34,8	18,3	61,8	25,6	7,3	28,9
Sömmerda	100	7,4	39,6	18,9	52,9	21,3	6,3	25,2
Hildburghausen	100	5,4	42,0	26,2	52,6	18,5	5,3	28,8
Ilm-Kreis	100	3,8	39,1	24,1	57,1	20,2	7,1	29,9
Weimarer Land	100	5,3	39,1	14,9	55,6	21,7	4,6	29,2
Sonneberg	100	2,2	46,4	32,6	51,4	17,5	8,7	25,2
Saalfeld-Rudolstadt	100	4,6	39,2	21,4	56,2	20,8	6,6	28,7
Saale-Holzland-Kreis	100	5,7	39,2	22,6	55,1	22,8	5,0	27,3
Saale-Orla-Kreis	100	7,4	42,3	25,3	50,3	19,4	6,1	24,8
Greiz	100	6,6	45,7	19,6	47,7	19,9	4,7	23,1
Altenburger Land	100	4,0	39,3	19,0	56,7	22,5	5,8	28,4
<b>Thüringen</b>	<b>100</b>	<b>3,7</b>	<b>34,0</b>	<b>17,5</b>	<b>62,3</b>	<b>21,7</b>	<b>8,9</b>	<b>31,7</b>

**23. Arbeitnehmer 1998 nach Wirtschaftsbereichen und Kreisen**

Kreisfreie Stadt Landkreis Land	Insgesamt	Davon						
		Land- und Forst- wirtschaft; Fischerei	Produzie- rendes Gewerbe	darunter Verar- beitendes Gewerbe	Dienst- leistungs- bereiche	davon		
						Handel, Gastgewerbe und Verkehr	Finanzierung, Vermietung und Unter- nehmens- dienstleister	Öffentliche und private Dienstleister
<b>Tausend Personen</b>								
Stadt Erfurt	128,6	1,8	28,3	9,8	98,5	32,1	23,4	42,9
Stadt Gera	51,5	0,3	11,2	4,4	40,0	12,3	7,9	19,8
Stadt Jena	53,6	0,2	12,3	7,2	41,1	10,0	7,8	23,3
Stadt Suhl	24,9	0,5	5,7	3,2	18,8	6,6	3,2	9,0
Stadt Weimar	30,1	0,2	6,0	2,8	24,0	6,2	3,6	14,2
Stadt Eisenach	27,2	1,2	9,7	7,4	16,3	6,5	3,4	6,4
Eichsfeld	37,1	1,3	15,0	8,6	20,7	7,6	2,3	10,8
Nordhausen	37,2	1,0	10,8	5,0	25,4	9,3	2,9	13,2
Wartburgkreis	45,5	2,0	19,2	11,9	24,4	9,5	2,6	12,2
Unstrut-Hainich-Kreis	44,3	3,5	14,5	7,4	26,4	8,9	3,0	14,5
Kyffhäuserkreis	33,3	1,5	10,5	4,4	21,3	5,8	2,1	13,4
Schmalkalden-Meiningen	56,5	2,2	22,4	13,8	31,8	11,5	4,5	15,8
Gotha	57,7	2,1	19,3	10,7	36,2	15,6	4,5	16,1
Sömmerda	25,1	2,2	9,6	4,8	13,2	5,5	1,8	6,0
Hildburghausen	23,8	1,3	10,0	6,5	12,6	4,5	1,3	6,7
Ilm-Kreis	41,9	1,4	16,0	10,3	24,5	9,1	3,4	12,0
Weimarer Land	29,4	1,6	11,5	4,4	16,4	6,6	1,5	8,3
Sonneberg	23,7	0,4	11,2	8,0	12,1	4,2	2,3	5,6
Saalfeld-Rudolstadt	48,2	1,6	18,2	10,4	28,4	10,5	3,6	14,3
Saale-Holzland-Kreis	33,3	1,9	12,9	7,5	18,5	8,0	1,7	8,8
Saale-Orla-Kreis	38,2	2,7	16,0	10,0	19,5	7,6	2,4	9,5
Greiz	45,0	2,8	19,8	9,1	22,5	10,0	2,3	10,2
Altenburger Land	36,9	1,5	14,5	7,2	20,9	8,4	2,2	10,2
<b>Thüringen</b>	<b>973,0</b>	<b>35,1</b>	<b>324,4</b>	<b>174,8</b>	<b>613,5</b>	<b>216,3</b>	<b>93,8</b>	<b>303,4</b>

Noch: 23. Arbeitnehmer 1998 nach Wirtschaftsbereichen und Kreisen

Kreisfreie Stadt Landkreis Land	Insgesamt	Davon						
		Land- und Forst- wirtschaft; Fischerei	Produzie- rendes Gewerbe	darunter Verar- beitendes Gewerbe	Dienst- leistungs- bereiche	davon		
						Handel, Gastgewerbe und Verkehr	Finanzierung, Vermietung und Unter- nehmens- dienstleister	Öffentliche und private Dienstleister
<b>Veränderung gegenüber dem Vorjahr in %</b>								
Stadt Erfurt	0,8	-34,0	- 2,8	- 3,3	2,9	- 0,3	11,0	1,2
Stadt Gera	- 0,6	- 3,6	- 1,6	2,8	- 0,3	- 2,5	5,6	- 1,1
Stadt Jena	1,3	8,5	- 1,3	4,0	2,1	1,6	12,3	- 0,7
Stadt Suhl	0,8	-28,3	- 0,6	- 0,5	2,3	5,8	4,4	- 0,8
Stadt Weimar	0,1	23,8	- 6,4	2,9	1,7	0,9	5,5	1,1
Stadt Eisenach	3,8	45,4	7,5	12,6	- 0,4	- 6,3	10,5	0,8
Eichsfeld	3,0	8,7	0,5	3,0	4,5	11,8	4,3	0,1
Nordhausen	- 2,7	-27,3	- 2,5	4,6	- 1,5	- 2,7	4,7	- 2,0
Wartburgkreis	5,1	19,0	0,6	3,6	7,9	15,3	18,6	0,8
Unstrut-Hainich-Kreis	2,9	11,3	- 1,2	4,7	4,2	6,2	9,7	2,0
Kyffhäuserkreis	3,1	9,0	0,4	8,0	4,0	9,8	9,8	0,9
Schmalkalden-Meiningen	2,7	-12,9	2,7	7,7	4,0	1,5	14,1	3,2
Gotha	1,7	11,5	- 2,2	3,5	3,3	7,3	8,9	- 1,6
Sömmerda	5,8	27,7	2,1	8,4	5,6	8,7	18,9	- 0,4
Hildburghausen	4,3	5,1	4,0	8,8	4,4	7,2	9,1	1,8
Ilm-Kreis	3,1	- 7,6	0,7	4,6	5,5	11,1	19,0	- 1,5
Weimarer Land	1,6	2,9	1,3	1,1	1,6	4,5	12,3	- 2,2
Sonneberg	4,4	-13,6	5,8	8,6	3,9	6,3	15,1	- 1,7
Saalfeld-Rudolstadt	1,7	-27,6	- 1,9	2,7	6,7	6,7	13,7	5,0
Saale-Holzland-Kreis	2,1	- 0,4	1,1	2,2	3,0	7,2	5,0	- 0,9
Saale-Orla-Kreis	3,1	- 2,5	2,2	7,0	4,6	5,5	7,2	3,3
Greiz	0,9	- 4,7	- 3,0	3,4	5,5	12,2	9,0	- 1,0
Altenburger Land	3,5	5,7	3,5	6,7	3,3	5,1	7,0	1,2
<b>Thüringen</b>	<b>2,0</b>	<b>- 1,8</b>	<b>0,1</b>	<b>4,6</b>	<b>3,2</b>	<b>4,4</b>	<b>10,2</b>	<b>0,4</b>



Noch: 23. Arbeitnehmer 1998 nach Wirtschaftsbereichen und Kreisen

Kreisfreie Stadt Landkreis Land	Insgesamt	Davon						
		Land- und Forst- wirtschaft; Fischerei	Produzie- rendes Gewerbe	darunter Verar- beitendes Gewerbe	Dienst- leistungs- bereiche	davon		
						Handel, Gastgewerbe und Verkehr	Finanzierung, Vermietung und Unter- nehmens- dienstleister	Öffentliche und private Dienstleister
<b>Anteil der Wirtschaftsbereiche in %</b>								
Stadt Erfurt	100	1,4	22,0	7,6	76,6	25,0	18,2	33,4
Stadt Gera	100	0,5	21,7	8,5	77,8	23,9	15,3	38,6
Stadt Jena	100	0,3	23,0	13,5	76,7	18,6	14,5	43,6
Stadt Suhl	100	1,9	22,7	12,8	75,4	26,3	12,9	36,1
Stadt Weimar	100	0,6	19,8	9,2	79,6	20,6	12,0	47,0
Stadt Eisenach	100	4,5	35,6	27,4	60,0	23,9	12,4	23,7
Eichsfeld	100	3,6	40,5	23,2	55,8	20,5	6,1	29,2
Nordhausen	100	2,7	29,1	13,5	68,2	24,9	7,9	35,4
Wartburgkreis	100	4,3	42,2	26,0	53,5	20,9	5,7	26,9
Unstrut-Hainich-Kreis	100	7,8	32,6	16,6	59,6	20,1	6,9	32,6
Kyffhäuserkreis	100	4,6	31,5	13,2	63,9	17,5	6,2	40,2
Schmalkalden-Meiningen	100	4,0	39,7	24,4	56,4	20,4	7,9	28,1
Gotha	100	3,7	33,5	18,6	62,8	27,0	7,9	27,9
Sömmerda	100	9,0	38,2	19,3	52,8	21,9	7,1	23,7
Hildburghausen	100	5,4	41,9	27,3	52,7	19,0	5,6	28,1
Ilm-Kreis	100	3,4	38,1	24,5	58,5	21,8	8,1	28,5
Weimarer Land	100	5,4	39,0	14,8	55,6	22,4	5,1	28,2
Sonneberg	100	1,8	47,1	33,9	51,1	17,8	9,6	23,8
Saalfeld-Rudolstadt	100	3,3	37,8	21,6	58,9	21,8	7,4	29,7
Saale-Holzland-Kreis	100	5,6	38,8	22,7	55,6	23,9	5,2	26,5
Saale-Orla-Kreis	100	7,0	41,9	26,2	51,1	19,8	6,4	24,9
Greiz	100	6,2	43,9	20,1	49,9	22,2	5,1	22,6
Altenburger Land	100	4,0	39,3	19,5	56,6	22,9	6,0	27,7
<b>Thüringen</b>	<b>100</b>	<b>3,6</b>	<b>33,3</b>	<b>18,0</b>	<b>63,0</b>	<b>22,2</b>	<b>9,6</b>	<b>31,2</b>

**24. Arbeitnehmer 1999 nach Wirtschaftsbereichen und Kreisen**

Kreisfreie Stadt Landkreis Land	Insgesamt	Davon						
		Land- und Forst- wirtschaft; Fischerei	Produzie- rendes Gewerbe	darunter Verar- beitendes Gewerbe	Dienst- leistungs- bereiche	davon		
						Handel, Gastgewerbe und Verkehr	Finanzierung, Vermietung und Unter- nehmens- dienstleister	Öffentliche und private Dienstleister
<b>Tausend Personen</b>								
Stadt Erfurt	130,9	1,9	26,6	9,6	102,4	32,5	25,2	44,7
Stadt Gera	53,6	0,3	11,0	4,2	42,3	13,7	8,1	20,5
Stadt Jena	55,5	0,2	12,2	7,4	43,1	10,2	8,6	24,3
Stadt Suhl	25,1	0,4	5,5	3,2	19,3	6,6	3,4	9,3
Stadt Weimar	31,1	0,2	5,6	2,6	25,3	6,7	3,9	14,6
Stadt Eisenach	26,5	0,8	9,0	7,1	16,6	6,4	3,6	6,6
Eichsfeld	37,8	1,3	15,2	8,8	21,3	8,0	2,4	10,9
Nordhausen	37,5	1,0	10,7	5,1	25,7	9,1	3,2	13,5
Wartburgkreis	47,4	1,9	20,6	13,0	25,0	9,9	2,6	12,4
Unstrut-Hainich-Kreis	45,6	3,7	14,3	7,6	27,6	9,3	3,4	14,9
Kyffhäuserkreis	33,5	1,5	9,9	4,2	22,1	6,2	2,1	13,9
Schmalkalden-Meiningen	57,5	2,3	22,4	14,3	32,8	12,0	4,8	16,0
Gotha	59,0	1,9	19,3	11,1	37,9	16,2	4,8	16,9
Sömmerda	25,4	2,2	9,8	5,1	13,4	5,6	1,9	6,0
Hildburghausen	24,2	1,2	10,1	6,7	12,9	4,7	1,4	6,7
Ilm-Kreis	41,9	1,2	15,3	10,2	25,4	9,8	3,5	12,1
Weimarer Land	30,9	1,6	11,7	4,8	17,5	6,9	1,6	9,0
Sonneberg	24,0	0,5	11,2	8,0	12,4	4,4	2,5	5,5
Saalfeld-Rudolstadt	47,6	1,5	17,4	9,9	28,7	10,3	3,7	14,7
Saale-Holzland-Kreis	33,8	1,8	12,8	7,0	19,2	8,5	1,9	8,8
Saale-Orla-Kreis	38,9	2,7	16,1	10,3	20,0	7,9	2,5	9,6
Greiz	45,7	3,5	19,2	8,8	23,1	10,1	2,4	10,5
Altenburger Land	37,8	1,5	14,4	7,2	21,8	9,0	2,3	10,5
<b>Thüringen</b>	<b>991,3</b>	<b>35,3</b>	<b>320,3</b>	<b>176,2</b>	<b>635,7</b>	<b>224,1</b>	<b>99,9</b>	<b>311,7</b>



Noch: 24. Arbeitnehmer 1999 nach Wirtschaftsbereichen und Kreisen

Kreisfreie Stadt Landkreis Land	Insgesamt	Davon						
		Land- und Forst- wirtschaft; Fischerei	Produzie- rendes Gewerbe	darunter Verar- beitendes Gewerbe	Dienst- leistungs- bereiche	davon		
						Handel, Gastgewerbe und Verkehr	Finanzierung, Vermietung und Unter- nehmens- dienstleister	Öffentliche und private Dienstleister
<b>Veränderung gegenüber dem Vorjahr in %</b>								
Stadt Erfurt	1,8	6,0	- 6,2	- 2,1	4,0	1,2	7,6	4,1
Stadt Gera	4,2	27,2	- 1,6	- 3,9	5,7	11,4	2,4	3,4
Stadt Jena	3,6	5,9	- 1,0	3,0	5,0	2,5	10,1	4,3
Stadt Suhl	0,7	-15,6	- 3,7	1,4	2,5	1,1	4,2	2,8
Stadt Weimar	3,2	- 2,3	- 6,0	- 8,3	5,5	8,5	8,9	3,3
Stadt Eisenach	- 2,6	-29,9	- 6,9	- 4,4	1,9	- 1,2	7,6	2,0
Eichsfeld	2,0	- 1,6	1,4	1,8	2,8	5,1	4,8	0,7
Nordhausen	0,9	3,7	- 0,7	1,4	1,4	- 1,9	6,9	2,5
Wartburgkreis	4,2	- 1,9	7,1	9,6	2,4	4,3	0,2	1,3
Unstrut-Hainich-Kreis	2,8	8,2	- 1,3	3,0	4,3	3,8	13,0	2,8
Kyffhäuserkreis	0,6	- 0,8	- 5,9	- 4,6	4,0	5,6	2,9	3,4
Schmalkalden-Meiningen	1,9	2,1	0,0	3,8	3,1	4,3	7,4	1,1
Gotha	2,3	-12,2	- 0,3	3,0	4,5	3,7	7,0	4,7
Sömmerda	1,4	- 1,7	2,5	4,9	1,0	1,3	3,5	0,0
Hildburghausen	1,6	- 5,0	1,4	2,9	2,4	4,2	6,6	0,3
Ilm-Kreis	- 0,1	-19,0	- 4,2	- 0,3	3,8	6,9	3,5	1,4
Weimarer Land	4,9	2,4	2,2	10,2	7,0	5,4	8,5	8,0
Sonneberg	1,5	11,3	0,3	- 0,9	2,2	5,4	9,0	- 2,9
Saalfeld-Rudolstadt	- 1,1	- 3,2	- 4,5	- 5,2	1,2	- 2,0	5,1	2,7
Saale-Holzland-Kreis	1,4	- 3,8	- 0,7	- 6,7	3,4	6,4	11,4	- 0,9
Saale-Orla-Kreis	1,9	2,5	0,8	2,9	2,7	4,8	0,9	1,4
Greiz	1,6	24,1	- 3,0	- 2,3	2,8	1,7	5,4	3,3
Altenburger Land	2,3	3,1	- 0,8	- 0,2	4,4	7,1	4,1	2,2
<b>Thüringen</b>	<b>1,9</b>	<b>0,5</b>	<b>- 1,3</b>	<b>0,8</b>	<b>3,6</b>	<b>3,6</b>	<b>6,5</b>	<b>2,7</b>



Noch: 24. Arbeitnehmer 1999 nach Wirtschaftsbereichen und Kreisen

Kreisfreie Stadt Landkreis Land	Insgesamt	Davon						
		Land- und Forst- wirtschaft; Fischerei	Produzie- rendes Gewerbe	darunter Verar- beitendes Gewerbe	Dienst- leistungs- bereiche	davon		
						Handel, Gastgewerbe und Verkehr	Finanzierung, Vermietung und Unter- nehmens- dienstleister	Öffentliche und private Dienstleister
<b>Anteil der Wirtschaftsbereiche in %</b>								
Stadt Erfurt	100	1,5	20,3	7,3	78,2	24,8	19,3	34,1
Stadt Gera	100	0,6	20,5	7,8	78,9	25,6	15,1	38,3
Stadt Jena	100	0,3	22,0	13,4	77,7	18,4	15,5	43,9
Stadt Suhl	100	1,6	21,7	12,9	76,7	26,4	13,4	36,9
Stadt Weimar	100	0,6	18,1	8,2	81,4	21,7	12,6	47,1
Stadt Eisenach	100	3,2	34,0	26,9	62,8	24,3	13,7	24,8
Eichsfeld	100	3,5	40,3	23,1	56,2	21,1	6,2	28,9
Nordhausen	100	2,8	28,6	13,6	68,6	24,2	8,4	36,0
Wartburgkreis	100	4,1	43,3	27,4	52,6	20,9	5,5	26,1
Unstrut-Hainich-Kreis	100	8,2	31,3	16,7	60,5	20,3	7,5	32,6
Kyffhäuserkreis	100	4,5	29,5	12,5	66,0	18,4	6,3	41,3
Schmalkalden-Meiningen	100	4,0	38,9	24,9	57,1	20,9	8,3	27,8
Gotha	100	3,2	32,6	18,8	64,2	27,4	8,2	28,6
Sömmerda	100	8,7	38,7	20,0	52,6	21,9	7,3	23,4
Hildburghausen	100	5,1	41,8	27,7	53,1	19,5	5,9	27,7
Ilm-Kreis	100	2,8	36,5	24,4	60,7	23,3	8,4	29,0
Weimarer Land	100	5,2	38,0	15,5	56,8	22,5	5,3	29,0
Sonneberg	100	2,0	46,5	33,1	51,5	18,5	10,3	22,7
Saalfeld-Rudolstadt	100	3,2	36,5	20,7	60,3	21,6	7,8	30,8
Saale-Holzland-Kreis	100	5,3	38,0	20,8	56,7	25,1	5,7	25,9
Saale-Orla-Kreis	100	7,0	41,5	26,5	51,5	20,4	6,3	24,8
Greiz	100	7,6	41,9	19,3	50,5	22,2	5,3	23,0
Altenburger Land	100	4,1	38,2	19,1	57,8	23,9	6,1	27,7
<b>Thüringen</b>	<b>100</b>	<b>3,6</b>	<b>32,3</b>	<b>17,8</b>	<b>64,1</b>	<b>22,6</b>	<b>10,1</b>	<b>31,4</b>

**25. Arbeitnehmer 2000 nach Wirtschaftsbereichen und Kreisen**

Kreisfreie Stadt Landkreis Land	Insgesamt	Davon						
		Land- und Forst- wirtschaft; Fischerei	Produzie- rendes Gewerbe	darunter Verar- beitendes Gewerbe	Dienst- leistungs- bereiche	davon		
						Handel, Gastgewerbe und Verkehr	Finanzierung, Vermietung und Unter- nehmens- dienstleister	Öffentliche und private Dienstleister
<b>Tausend Personen</b>								
Stadt Erfurt	130,1	2,0	26,2	11,6	101,9	31,6	25,3	45,0
Stadt Gera	52,9	0,3	10,1	4,1	42,4	13,3	8,6	20,5
Stadt Jena	56,8	0,2	12,6	7,8	44,0	10,5	9,8	23,6
Stadt Suhl	24,6	0,3	5,1	2,9	19,2	6,6	3,6	8,9
Stadt Weimar	30,5	0,2	5,1	2,6	25,2	6,8	4,2	14,1
Stadt Eisenach	25,7	0,2	8,8	6,9	16,7	6,4	3,8	6,5
Eichsfeld	37,6	1,2	15,4	9,1	21,0	7,9	2,4	10,7
Nordhausen	36,9	1,0	10,7	5,3	25,3	9,0	3,4	12,9
Wartburgkreis	48,8	1,8	21,7	14,3	25,3	10,0	2,9	12,3
Unstrut-Hainich-Kreis	44,9	3,4	13,9	7,4	27,6	9,2	3,4	15,0
Kyffhäuserkreis	31,9	1,5	9,3	4,0	21,2	6,0	2,1	13,0
Schmalkalden-Meiningen	56,5	1,9	22,6	15,0	32,0	11,3	5,0	15,7
Gotha	59,5	2,0	19,7	12,2	37,8	16,4	5,0	16,4
Sömmerda	25,4	1,9	10,2	5,5	13,3	5,4	1,9	6,0
Hildburghausen	23,6	1,3	10,1	6,9	12,2	4,6	1,4	6,2
Ilm-Kreis	41,4	1,2	14,6	10,3	25,7	9,8	3,7	12,1
Weimarer Land	30,8	1,6	11,9	5,3	17,3	7,1	1,7	8,5
Sonneberg	24,0	0,4	11,2	8,1	12,4	4,4	2,8	5,2
Saalfeld-Rudolstadt	46,4	1,5	16,9	10,0	27,9	10,2	4,0	13,7
Saale-Holzland-Kreis	32,8	1,8	12,5	7,3	18,5	8,4	1,9	8,2
Saale-Orla-Kreis	38,0	2,5	16,1	10,7	19,4	7,7	2,6	9,2
Greiz	43,8	2,9	18,4	8,6	22,5	10,1	2,5	9,8
Altenburger Land	36,3	1,4	13,2	7,2	21,7	9,1	2,5	10,2
<b>Thüringen</b>	<b>978,9</b>	<b>32,3</b>	<b>316,4</b>	<b>183,1</b>	<b>630,3</b>	<b>221,9</b>	<b>104,5</b>	<b>303,8</b>

Noch: 25. Arbeitnehmer 2000 nach Wirtschaftsbereichen und Kreisen

Kreisfreie Stadt Landkreis Land	Insgesamt	Davon						
		Land- und Forst- wirtschaft; Fischerei	Produzie- rendes Gewerbe	darunter Verar- beitendes Gewerbe	Dienst- leistungs- bereiche	davon		
						Handel, Gastgewerbe und Verkehr	Finanzierung, Vermietung und Unter- nehmens- dienstleister	Öffentliche und private Dienstleister
<b>Veränderung gegenüber dem Vorjahr in %</b>								
Stadt Erfurt	- 0,6	4,3	- 1,4	21,1	- 0,5	- 2,7	0,4	0,7
Stadt Gera	- 1,4	- 3,6	- 7,6	- 1,7	0,2	- 2,9	6,4	- 0,1
Stadt Jena	2,3	- 6,8	3,4	5,2	2,0	3,2	14,7	- 2,9
Stadt Suhl	- 2,3	-23,2	- 7,1	- 9,7	- 0,5	- 0,4	8,1	- 3,6
Stadt Weimar	- 2,0	1,2	- 8,8	1,1	- 0,5	0,9	8,0	- 3,5
Stadt Eisenach	- 3,1	-82,1	- 2,0	- 2,7	0,4	- 0,9	6,0	- 1,4
Eichsfeld	- 0,5	- 7,3	1,0	4,2	- 1,2	- 0,6	- 0,4	- 1,9
Nordhausen	- 1,6	- 7,5	- 0,4	3,3	- 1,9	- 1,5	6,5	- 4,2
Wartburgkreis	2,9	- 5,2	5,7	9,7	1,2	1,1	11,2	- 0,7
Unstrut-Hainich-Kreis	- 1,5	- 8,4	- 2,5	- 3,0	- 0,1	- 1,2	- 0,9	0,8
Kyffhäuserkreis	- 4,8	- 3,1	- 6,0	- 5,4	- 4,4	- 1,9	- 2,3	- 5,8
Schmalkalden-Meiningen	- 1,7	-17,8	1,0	4,7	- 2,4	- 5,6	4,7	- 2,2
Gotha	0,9	8,0	2,3	10,3	- 0,2	1,6	3,2	- 2,9
Sömmerda	- 0,2	-15,8	3,9	9,1	- 0,5	- 3,0	5,1	0,0
Hildburghausen	- 2,7	1,4	- 0,4	3,2	- 4,8	- 1,4	- 3,4	- 7,5
Ilm-Kreis	- 1,1	0,5	- 4,7	0,3	0,9	0,7	4,5	- 0,0
Weimarer Land	- 0,2	- 0,2	1,4	11,1	- 1,3	2,0	2,8	- 4,6
Sonneberg	- 0,2	-14,8	0,5	1,5	- 0,2	- 1,5	11,7	- 4,6
Saalfeld-Rudolstadt	- 2,7	- 2,3	- 2,6	1,4	- 2,7	- 1,2	7,0	- 6,3
Saale-Holzland-Kreis	- 3,0	- 1,6	- 2,4	3,4	- 3,6	- 1,3	0,8	- 6,8
Saale-Orla-Kreis	- 2,4	- 9,1	- 0,4	3,5	- 3,0	- 3,0	3,7	- 4,7
Greiz	- 4,4	-16,8	- 4,2	- 2,5	- 2,6	- 0,2	4,5	- 6,6
Altenburger Land	- 3,9	- 7,8	- 8,7	0,5	- 0,4	0,6	6,3	- 2,8
<b>Thüringen</b>	<b>- 1,3</b>	<b>- 8,6</b>	<b>- 1,2</b>	<b>3,9</b>	<b>- 0,9</b>	<b>- 1,0</b>	<b>4,6</b>	<b>- 2,5</b>



Noch: 25. Arbeitnehmer 2000 nach Wirtschaftsbereichen und Kreisen

Kreisfreie Stadt Landkreis Land	Insgesamt	Davon						
		Land- und Forst- wirtschaft; Fischerei	Produzie- rendes Gewerbe	darunter Verar- beitendes Gewerbe	Dienst- leistungs- bereiche	davon		
						Handel, Gastgewerbe und Verkehr	Finanzierung, Vermietung und Unter- nehmens- dienstleister	Öffentliche und private Dienstleister
<b>Anteil der Wirtschaftsbereiche in %</b>								
Stadt Erfurt	100	1,5	20,1	8,9	78,3	24,3	19,4	34,6
Stadt Gera	100	0,6	19,2	7,8	80,2	25,2	16,3	38,8
Stadt Jena	100	0,3	22,2	13,8	77,5	18,5	17,3	41,6
Stadt Suhl	100	1,2	20,7	11,9	78,1	26,9	14,8	36,4
Stadt Weimar	100	0,6	16,8	8,5	82,6	22,3	13,9	46,3
Stadt Eisenach	100	0,6	34,4	26,9	65,0	24,8	15,0	25,2
Eichsfeld	100	3,3	40,9	24,2	55,8	21,1	6,2	28,5
Nordhausen	100	2,6	29,0	14,3	68,4	24,3	9,1	35,1
Wartburgkreis	100	3,7	44,5	29,2	51,7	20,6	6,0	25,2
Unstrut-Hainich-Kreis	100	7,6	31,0	16,4	61,4	20,4	7,6	33,4
Kyffhäuserkreis	100	4,6	29,1	12,4	66,3	18,9	6,5	40,9
Schmalkalden-Meiningen	100	3,3	40,0	26,5	56,6	20,1	8,9	27,7
Gotha	100	3,4	33,1	20,5	63,5	27,6	8,4	27,5
Sömmerda	100	7,3	40,2	21,8	52,4	21,3	7,7	23,5
Hildburghausen	100	5,3	42,8	29,3	51,9	19,7	5,8	26,4
Ilm-Kreis	100	2,8	35,2	24,8	62,0	23,8	8,9	29,3
Weimarer Land	100	5,2	38,6	17,3	56,1	23,0	5,5	27,7
Sonneberg	100	1,7	46,8	33,7	51,5	18,2	11,5	21,7
Saalfeld-Rudolstadt	100	3,2	36,5	21,6	60,2	21,9	8,6	29,7
Saale-Holzland-Kreis	100	5,4	38,3	22,2	56,4	25,5	5,9	24,9
Saale-Orla-Kreis	100	6,5	42,3	28,1	51,2	20,3	6,7	24,2
Greiz	100	6,6	42,0	19,7	51,4	23,1	5,8	22,5
Altenburger Land	100	3,9	36,2	19,9	59,8	25,1	6,8	28,0
<b>Thüringen</b>	<b>100</b>	<b>3,3</b>	<b>32,3</b>	<b>18,7</b>	<b>64,4</b>	<b>22,7</b>	<b>10,7</b>	<b>31,0</b>

**26. Arbeitnehmer 2001 nach Wirtschaftsbereichen und Kreisen**

Kreisfreie Stadt Landkreis Land	Insgesamt	Davon						
		Land- und Forst- wirtschaft; Fischerei	Produzie- rendes Gewerbe	darunter Verar- beitendes Gewerbe	Dienst- leistungs- bereiche	davon		
						Handel, Gastgewerbe und Verkehr	Finanzierung, Vermietung und Unter- nehmens- dienstleister	Öffentliche und private Dienstleister
<b>Tausend Personen</b>								
Stadt Erfurt	127,5	1,9	25,3	12,8	100,3	30,9	26,3	43,1
Stadt Gera	51,7	0,3	9,0	3,9	42,4	13,1	9,0	20,3
Stadt Jena	58,4	0,1	13,2	8,6	45,0	11,0	10,3	23,6
Stadt Suhl	24,6	0,3	5,0	3,0	19,3	6,7	3,6	9,0
Stadt Weimar	30,1	0,2	4,8	2,6	25,1	6,8	4,4	14,0
Stadt Eisenach	25,3	0,1	8,8	7,1	16,5	6,4	3,6	6,5
Eichsfeld	37,7	1,2	15,1	9,3	21,5	8,0	2,4	11,0
Nordhausen	35,2	0,9	9,7	5,2	24,6	8,7	3,3	12,6
Wartburgkreis	48,4	1,8	22,0	15,1	24,6	10,0	3,0	11,6
Unstrut-Hainich-Kreis	43,4	3,1	13,2	7,3	27,1	9,1	3,4	14,5
Kyffhäuserkreis	29,4	1,4	8,5	4,0	19,5	5,9	2,0	11,6
Schmalkalden-Meiningen	56,4	1,7	22,6	15,5	32,1	10,9	5,2	16,1
Gotha	58,4	2,0	19,2	12,5	37,2	16,6	5,0	15,6
Sömmerda	25,3	1,7	9,9	6,1	13,6	5,6	2,0	6,0
Hildburghausen	23,6	1,2	9,9	7,1	12,6	4,7	1,4	6,5
Ilm-Kreis	41,7	1,1	14,5	10,3	26,1	9,9	3,9	12,2
Weimarer Land	30,5	1,6	11,5	5,7	17,4	7,4	1,6	8,5
Sonneberg	23,9	0,4	10,9	8,1	12,6	4,7	2,9	5,1
Saalfeld-Rudolstadt	45,7	1,5	16,5	10,4	27,8	9,9	4,2	13,6
Saale-Holzland-Kreis	32,1	1,7	12,0	7,5	18,4	8,2	2,0	8,2
Saale-Orla-Kreis	37,7	2,3	15,8	10,9	19,6	7,8	2,7	9,2
Greiz	42,1	2,6	17,3	8,6	22,2	9,9	2,6	9,7
Altenburger Land	35,4	1,3	12,3	7,3	21,8	9,2	2,5	10,1
<b>Thüringen</b>	<b>964,6</b>	<b>30,4</b>	<b>306,9</b>	<b>188,9</b>	<b>627,2</b>	<b>221,4</b>	<b>107,2</b>	<b>298,6</b>



Noch: 26. Arbeitnehmer 2001 nach Wirtschaftsbereichen und Kreisen

Kreisfreie Stadt Landkreis Land	Insgesamt	Davon						
		Land- und Forst- wirtschaft; Fischerei	Produzie- rendes Gewerbe	darunter Verar- beitendes Gewerbe	Dienst- leistungs- bereiche	davon		
						Handel, Gastgewerbe und Verkehr	Finanzierung, Vermietung und Unter- nehmens- dienstleister	Öffentliche und private Dienstleister
<b>Veränderung gegenüber dem Vorjahr in %</b>								
Stadt Erfurt	- 2,0	- 5,4	- 3,5	10,5	- 1,6	- 2,3	3,8	- 4,1
Stadt Gera	- 2,2	-16,3	-11,3	- 5,8	0,1	- 1,4	4,9	- 1,0
Stadt Jena	2,8	- 6,0	4,6	10,0	2,3	4,9	4,8	0,1
Stadt Suhl	0,3	- 3,6	- 0,7	1,6	0,6	1,2	- 0,9	0,7
Stadt Weimar	- 1,2	-12,6	- 6,4	- 0,2	- 0,1	0,2	2,9	- 1,2
Stadt Eisenach	- 1,2	-11,2	- 0,6	2,3	- 1,4	0,5	- 7,1	0,1
Eichsfeld	0,2	- 5,2	- 2,1	2,4	2,2	1,2	3,4	2,7
Nordhausen	- 4,6	- 2,4	- 9,5	- 1,8	- 2,7	- 2,9	- 1,2	- 2,9
Wartburgkreis	- 0,9	- 0,3	1,1	6,0	- 2,7	- 0,3	3,6	- 6,1
Unstrut-Hainich-Kreis	- 3,3	- 8,1	- 5,1	- 0,4	- 1,8	- 0,5	0,3	- 3,1
Kyffhäuserkreis	- 8,1	- 4,7	- 8,8	1,2	- 7,9	- 2,0	- 4,7	-11,2
Schmalkalden-Meiningen	- 0,2	-10,5	0,1	3,5	0,3	- 3,9	2,8	2,5
Gotha	- 1,9	- 2,7	- 2,5	2,7	- 1,6	1,2	- 1,0	- 4,5
Sömmerda	- 0,4	- 6,7	- 2,8	10,1	2,3	3,5	1,9	1,5
Hildburghausen	0,3	- 2,9	- 2,3	2,9	2,8	0,8	1,9	4,6
Ilm-Kreis	0,7	- 6,4	- 0,3	0,2	1,6	1,1	5,6	0,8
Weimarer Land	- 1,2	- 3,2	- 3,5	7,1	0,6	4,1	- 5,4	- 1,0
Sonneberg	- 0,3	- 3,0	- 3,0	- 0,2	2,3	6,5	3,5	- 1,9
Saalfeld-Rudolstadt	- 1,3	- 3,3	- 2,3	3,8	- 0,6	- 2,7	6,0	- 0,9
Saale-Holzland-Kreis	- 1,9	- 2,4	- 4,2	2,7	- 0,2	- 1,6	3,9	0,3
Saale-Orla-Kreis	- 0,7	- 7,9	- 1,6	2,2	0,9	0,7	4,4	0,1
Greiz	- 3,8	- 8,2	- 6,1	0,3	- 1,4	- 2,6	3,2	- 1,3
Altenburger Land	- 2,4	- 7,5	- 6,4	0,4	0,4	0,8	1,3	- 0,2
<b>Thüringen</b>	<b>- 1,5</b>	<b>- 5,7</b>	<b>- 3,0</b>	<b>3,2</b>	<b>- 0,5</b>	<b>- 0,2</b>	<b>2,5</b>	<b>- 1,7</b>



Noch: 26. Arbeitnehmer 2001 nach Wirtschaftsbereichen und Kreisen

Kreisfreie Stadt Landkreis Land	Insgesamt	Davon						
		Land- und Forstwirtschaft; Fischerei	Produzierendes Gewerbe	darunter Verarbeitendes Gewerbe	Dienstleistungsbereiche	davon		
						Handel, Gastgewerbe und Verkehr	Finanzierung, Vermietung und Unternehmensdienstleister	Öffentliche und private Dienstleister
<b>Anteil der Wirtschaftsbereiche in %</b>								
Stadt Erfurt	100	1,5	19,8	10,1	78,7	24,3	20,6	33,8
Stadt Gera	100	0,5	17,4	7,5	82,1	25,4	17,4	39,2
Stadt Jena	100	0,2	22,6	14,7	77,1	18,9	17,7	40,5
Stadt Suhl	100	1,2	20,5	12,0	78,3	27,2	14,6	36,6
Stadt Weimar	100	0,5	15,9	8,6	83,6	22,7	14,5	46,4
Stadt Eisenach	100	0,5	34,6	27,9	64,9	25,2	14,1	25,6
Eichsfeld	100	3,1	39,9	24,8	57,0	21,3	6,4	29,2
Nordhausen	100	2,7	27,5	14,7	69,8	24,7	9,4	35,7
Wartburgkreis	100	3,8	45,4	31,2	50,8	20,7	6,2	23,9
Unstrut-Hainich-Kreis	100	7,3	30,4	16,9	62,3	21,0	7,9	33,5
Kyffhäuserkreis	100	4,8	28,8	13,7	66,4	20,2	6,8	39,5
Schmalkalden-Meiningen	100	3,0	40,1	27,5	56,9	19,3	9,1	28,4
Gotha	100	3,4	32,9	21,5	63,7	28,5	8,5	26,8
Sömmerda	100	6,9	39,3	24,1	53,9	22,1	7,8	23,9
Hildburghausen	100	5,1	41,7	30,1	53,2	19,8	5,9	27,5
Ilm-Kreis	100	2,6	34,9	24,7	62,5	23,8	9,4	29,3
Weimarer Land	100	5,1	37,7	18,7	57,2	24,2	5,2	27,8
Sonneberg	100	1,6	45,6	33,7	52,8	19,5	12,0	21,4
Saalfeld-Rudolstadt	100	3,2	36,1	22,7	60,7	21,6	9,3	29,8
Saale-Holzland-Kreis	100	5,3	37,3	23,2	57,3	25,6	6,2	25,5
Saale-Orla-Kreis	100	6,1	41,9	28,9	52,0	20,6	7,1	24,4
Greiz	100	6,3	41,0	20,5	52,7	23,4	6,2	23,1
Altenburger Land	100	3,7	34,8	20,5	61,5	25,9	7,1	28,6
<b>Thüringen</b>	<b>100</b>	<b>3,2</b>	<b>31,8</b>	<b>19,6</b>	<b>65,0</b>	<b>23,0</b>	<b>11,1</b>	<b>31,0</b>

**27. Arbeitnehmer 2002 nach Wirtschaftsbereichen und Kreisen**

Kreisfreie Stadt Landkreis Land	Insgesamt	Davon						
		Land- und Forstwirtschaft; Fischerei	Produzierendes Gewerbe	darunter Verarbeitendes Gewerbe	Dienstleistungsbereiche	davon		
						Handel, Gastgewerbe und Verkehr	Finanzierung, Vermietung und Unternehmensdienstleister	Öffentliche und private Dienstleister
<b>Tausend Personen</b>								
Stadt Erfurt	125,1	1,7	22,7	12,0	100,8	30,4	27,0	43,4
Stadt Gera	50,7	0,2	8,2	3,9	42,3	12,7	9,0	20,5
Stadt Jena	57,3	0,1	13,1	8,9	44,1	10,1	10,4	23,6
Stadt Suhl	24,2	0,2	4,9	2,8	19,0	6,4	3,5	9,1
Stadt Weimar	29,8	0,1	4,6	2,5	25,1	6,9	4,2	14,0
Stadt Eisenach	25,6	0,1	8,8	7,2	16,7	6,5	3,6	6,7
Eichsfeld	37,0	1,1	14,6	9,3	21,3	7,9	2,5	10,9
Nordhausen	34,0	1,0	9,0	4,9	24,1	8,4	3,2	12,5
Wartburgkreis	46,8	1,8	20,9	15,3	24,1	9,8	3,0	11,3
Unstrut-Hainich-Kreis	41,5	3,0	11,7	7,2	26,8	9,0	3,4	14,5
Kyffhäuserkreis	28,0	1,4	7,9	4,0	18,7	5,9	1,9	10,9
Schmalkalden-Meiningen	55,2	1,5	21,7	15,2	32,0	10,8	5,2	15,9
Gotha	57,1	1,9	18,1	12,6	37,1	16,3	5,1	15,7
Sömmerda	24,8	1,5	9,8	6,5	13,5	5,7	2,0	5,8
Hildburghausen	22,6	1,2	9,1	6,9	12,3	4,5	1,4	6,4
Ilm-Kreis	40,8	1,1	14,0	9,9	25,7	9,6	3,9	12,2
Weimarer Land	29,8	1,5	10,9	5,6	17,4	7,4	1,6	8,4
Sonneberg	23,6	0,4	10,5	8,0	12,6	4,8	2,8	5,0
Saalfeld-Rudolstadt	45,2	1,5	15,6	10,2	28,0	9,9	4,5	13,7
Saale-Holzland-Kreis	33,1	1,8	11,7	7,6	19,7	9,3	2,1	8,2
Saale-Orla-Kreis	36,5	2,3	15,3	10,9	18,9	7,4	2,8	8,7
Greiz	40,1	2,4	16,1	8,5	21,6	9,5	2,6	9,6
Altenburger Land	34,4	1,3	11,8	7,2	21,2	8,9	2,5	9,9
<b>Thüringen</b>	<b>943,2</b>	<b>29,3</b>	<b>290,8</b>	<b>187,0</b>	<b>623,1</b>	<b>218,1</b>	<b>108,1</b>	<b>297,0</b>

Noch: 27. Arbeitnehmer 2002 nach Wirtschaftsbereichen und Kreisen

Kreisfreie Stadt Landkreis Land	Insgesamt	Davon						
		Land- und Forst- wirtschaft; Fischerei	Produzie- rendes Gewerbe	darunter Verar- beitendes Gewerbe	Dienst- leistungs- bereiche	davon		
						Handel, Gastgewerbe und Verkehr	Finanzierung, Vermietung und Unter- nehmens- dienstleister	Öffentliche und private Dienstleister
<b>Veränderung gegenüber dem Vorjahr in %</b>								
Stadt Erfurt	- 1,9	-12,9	-10,3	- 6,8	0,5	- 1,7	2,6	0,7
Stadt Gera	- 1,9	-10,7	- 8,6	0,8	- 0,4	- 3,0	- 0,2	1,3
Stadt Jena	- 1,8	2,1	- 0,8	3,4	- 2,1	- 8,9	1,1	- 0,3
Stadt Suhl	- 1,9	-17,1	- 3,0	- 4,2	- 1,4	- 3,9	- 1,9	0,7
Stadt Weimar	- 1,1	-17,6	- 4,3	- 4,0	- 0,3	0,6	- 3,6	0,3
Stadt Eisenach	1,1	-17,8	0,1	1,7	1,8	2,0	- 0,3	2,7
Eichsfeld	- 1,7	- 2,7	- 3,0	- 0,6	- 0,8	- 1,3	2,0	- 1,1
Nordhausen	- 3,4	2,7	- 7,5	- 5,8	- 2,0	- 3,0	- 4,2	- 0,7
Wartburgkreis	- 3,3	- 0,2	- 4,8	1,1	- 2,2	- 2,5	0,3	- 2,6
Unstrut-Hainich-Kreis	- 4,4	- 5,2	-11,6	- 1,4	- 0,8	- 1,5	- 1,6	- 0,2
Kyffhäuserkreis	- 4,6	- 3,2	- 6,4	0,5	- 3,9	- 1,2	- 2,0	- 5,6
Schmalkalden-Meiningen	- 2,3	-12,3	- 4,3	- 2,4	- 0,3	- 0,5	1,6	- 0,7
Gotha	- 2,1	- 3,8	- 5,7	0,4	- 0,2	- 1,8	2,4	0,6
Sömmerda	- 1,7	-11,0	- 1,7	5,9	- 0,5	2,8	- 0,3	- 3,6
Hildburghausen	- 4,2	1,5	- 7,5	- 2,6	- 2,2	- 3,4	- 0,1	- 1,8
Ilm-Kreis	- 2,2	- 1,9	- 3,9	- 3,3	- 1,3	- 3,6	0,7	- 0,1
Weimarer Land	- 2,1	- 2,6	- 5,3	- 2,0	0,1	0,1	3,4	- 0,5
Sonneberg	- 1,5	3,1	- 3,3	- 0,6	- 0,0	2,1	- 1,2	- 1,3
Saalfeld-Rudolstadt	- 1,3	3,6	- 5,4	- 1,6	0,9	- 0,5	5,5	0,4
Saale-Holzland-Kreis	2,9	3,0	- 2,9	1,1	6,6	13,3	3,3	0,7
Saale-Orla-Kreis	- 3,2	2,0	- 3,5	- 0,1	- 3,6	- 4,2	3,3	- 5,0
Greiz	- 4,7	- 8,8	- 7,0	- 1,9	- 2,4	- 4,2	- 0,8	- 1,1
Altenburger Land	- 3,0	0,8	- 3,9	- 0,6	- 2,7	- 3,1	- 0,9	- 2,7
<b>Thüringen</b>	<b>- 2,2</b>	<b>- 3,8</b>	<b>- 5,3</b>	<b>- 1,0</b>	<b>- 0,6</b>	<b>- 1,5</b>	<b>0,9</b>	<b>- 0,5</b>



Noch: 27. Arbeitnehmer 2002 nach Wirtschaftsbereichen und Kreisen

Kreisfreie Stadt Landkreis Land	Insgesamt	Davon						
		Land- und Forstwirtschaft; Fischerei	Produzierendes Gewerbe	darunter Verarbeitendes Gewerbe	Dienstleistungsbereiche	davon		
						Handel, Gastgewerbe und Verkehr	Finanzierung, Vermietung und Unternehmensdienstleister	Öffentliche und private Dienstleister
<b>Anteil der Wirtschaftsbereiche in %</b>								
Stadt Erfurt	100	1,3	18,1	9,6	80,5	24,3	21,5	34,7
Stadt Gera	100	0,5	16,2	7,7	83,3	25,1	17,7	40,5
Stadt Jena	100	0,3	22,9	15,5	76,9	17,6	18,2	41,1
Stadt Suhl	100	1,0	20,2	11,8	78,8	26,6	14,6	37,5
Stadt Weimar	100	0,4	15,4	8,3	84,2	23,1	14,1	47,0
Stadt Eisenach	100	0,4	34,2	28,1	65,3	25,5	13,9	26,0
Eichsfeld	100	3,1	39,4	25,0	57,5	21,4	6,7	29,4
Nordhausen	100	2,8	26,3	14,3	70,8	24,8	9,3	36,7
Wartburgkreis	100	3,9	44,7	32,6	51,4	20,9	6,5	24,1
Unstrut-Hainich-Kreis	100	7,2	28,1	17,4	64,7	21,6	8,1	34,9
Kyffhäuserkreis	100	4,9	28,3	14,4	66,9	20,9	6,9	39,0
Schmalkalden-Meiningen	100	2,7	39,3	27,5	58,0	19,7	9,5	28,9
Gotha	100	3,3	31,7	22,0	65,0	28,6	8,9	27,5
Sömmerda	100	6,2	39,3	26,0	54,5	23,1	8,0	23,5
Hildburghausen	100	5,4	40,2	30,6	54,3	20,0	6,2	28,2
Ilm-Kreis	100	2,6	34,3	24,4	63,1	23,5	9,6	30,0
Weimarer Land	100	5,1	36,5	18,7	58,4	24,7	5,5	28,2
Sonneberg	100	1,7	44,7	34,0	53,6	20,2	12,0	21,4
Saalfeld-Rudolstadt	100	3,3	34,6	22,7	62,0	21,8	9,9	30,3
Saale-Holzland-Kreis	100	5,3	35,2	22,8	59,4	28,2	6,3	24,9
Saale-Orla-Kreis	100	6,4	41,8	29,9	51,8	20,3	7,5	23,9
Greiz	100	6,0	40,0	21,1	54,0	23,6	6,5	23,9
Altenburger Land	100	3,9	34,4	21,0	61,7	25,8	7,2	28,7
<b>Thüringen</b>	<b>100</b>	<b>3,1</b>	<b>30,8</b>	<b>19,8</b>	<b>66,1</b>	<b>23,1</b>	<b>11,5</b>	<b>31,5</b>

**28. Selbstständige und mithelfende Familienangehörige 1991 nach Wirtschaftsbereichen und Kreisen**

Kreisfreie Stadt Landkreis Land	Insgesamt	Davon			Insgesamt	Davon		
		Land- und Forstwirtschaft; Fischerei	Produzierendes Gewerbe	Dienstleistungs- bereiche		Land- und Forstwirtschaft; Fischerei	Produzierendes Gewerbe	Dienstleistungs- bereiche
Tausend Personen					Veränderung gegenüber dem Vorjahr in %			
Stadt Erfurt	5,8	0,1	0,9	4,8	.	.	.	.
Stadt Gera	2,9	0,1	0,5	2,4	.	.	.	.
Stadt Jena	2,7	0,0	0,7	2,0	.	.	.	.
Stadt Suhl	1,4	0,0	0,3	1,1	.	.	.	.
Stadt Weimar	1,7	0,0	0,3	1,4	.	.	.	.
Stadt Eisenach	1,5	0,0	0,2	1,3	.	.	.	.
Eichsfeld	3,4	0,4	1,0	2,0	.	.	.	.
Nordhausen	2,7	0,2	0,5	2,1	.	.	.	.
Wartburgkreis	4,3	0,4	1,5	2,4	.	.	.	.
Unstrut-Hainich-Kreis	3,4	0,3	0,8	2,3	.	.	.	.
Kyffhäuserkreis	2,4	0,2	0,5	1,7	.	.	.	.
Schmalkalden-Meiningen	4,9	0,3	1,6	3,0	.	.	.	.
Gotha	4,4	0,1	1,1	3,2	.	.	.	.
Sömmerda	1,9	0,2	0,4	1,3	.	.	.	.
Hildburghausen	2,1	0,2	0,7	1,2	.	.	.	.
Ilm-Kreis	3,6	0,1	1,2	2,3	.	.	.	.
Weimarer Land	2,3	0,1	0,6	1,6	.	.	.	.
Sonneberg	2,3	0,1	0,9	1,3	.	.	.	.
Saalfeld-Rudolstadt	4,1	0,2	1,3	2,6	.	.	.	.
Saale-Holzland-Kreis	2,6	0,2	0,7	1,7	.	.	.	.
Saale-Orla-Kreis	3,3	0,3	1,0	2,0	.	.	.	.
Greiz	3,7	0,3	1,0	2,4	.	.	.	.
Altenburger Land	2,8	0,2	0,6	2,0	.	.	.	.
<b>Thüringen</b>	<b>70,2</b>	<b>3,8</b>	<b>18,2</b>	<b>48,2</b>	.	.	.	.



Noch: 28. Selbstständige und mithelfende Familienangehörige 1991 nach Wirtschaftsbereichen und Kreisen

Kreisfreie Stadt Landkreis Land	Insgesamt	Davon			Insgesamt	Davon			
		Land- und Forstwirtschaft; Fischerei	Produzierendes Gewerbe	Dienstleistungs- bereiche		Land- und Forstwirtschaft; Fischerei	Produzierendes Gewerbe	Dienstleistungs- bereiche	
		<b>Anteil an Thüringen in %</b>				<b>Anteil der Wirtschaftsbereiche in %</b>			
Stadt Erfurt	8,3	1,7	5,0	10,0	100	1,1	15,9	83,0	
Stadt Gera	4,1	1,3	2,5	5,0	100	1,7	15,5	82,8	
Stadt Jena	3,9	0,4	3,7	4,2	100	0,5	24,8	74,7	
Stadt Suhl	2,0	0,2	1,4	2,4	100	0,4	18,2	81,4	
Stadt Weimar	2,4	0,2	1,7	2,8	100	0,5	18,8	80,7	
Stadt Eisenach	2,2	0,4	1,4	2,6	100	0,9	16,3	82,8	
Eichsfeld	4,8	10,0	5,5	4,1	100	11,2	29,7	59,1	
Nordhausen	3,9	4,0	2,9	4,3	100	5,5	19,2	75,3	
Wartburgkreis	6,1	10,3	8,0	5,1	100	9,0	34,0	56,9	
Unstrut-Hainich-Kreis	4,8	7,6	4,2	4,8	100	8,4	22,7	68,9	
Kyffhäuserkreis	3,4	5,5	2,5	3,6	100	8,5	19,1	72,4	
Schmalkalden-Meiningen	7,0	7,6	9,0	6,2	100	5,8	33,3	60,9	
Gotha	6,3	3,2	6,2	6,6	100	2,7	25,4	71,9	
Sömmerda	2,7	5,5	2,2	2,7	100	10,7	20,9	68,4	
Hildburghausen	2,9	4,1	3,7	2,5	100	7,5	32,9	59,6	
Ilm-Kreis	5,1	3,1	6,6	4,8	100	3,2	33,1	63,7	
Weimarer Land	3,3	3,9	3,3	3,2	100	6,4	26,3	67,3	
Sonneberg	3,3	2,3	5,2	2,6	100	3,7	40,8	55,4	
Saalfeld-Rudolstadt	5,8	4,2	6,9	5,4	100	3,9	31,3	64,8	
Saale-Holzland-Kreis	3,7	4,8	4,0	3,5	100	7,0	28,1	64,9	
Saale-Orla-Kreis	4,7	7,5	5,5	4,2	100	8,6	30,5	61,0	
Greiz	5,3	7,6	5,5	5,0	100	7,7	27,0	65,3	
Altenburger Land	4,0	4,6	3,1	4,2	100	6,2	20,6	73,2	
<b>Thüringen</b>	<b>100</b>	<b>100</b>	<b>100</b>	<b>100</b>	<b>100</b>	<b>5,4</b>	<b>26,0</b>	<b>68,7</b>	

**29. Selbstständige und mithelfende Familienangehörige 1992 nach Wirtschaftsbereichen und Kreisen**

Kreisfreie Stadt Landkreis Land	Insgesamt	Davon			Insgesamt	Davon		
		Land- und Forstwirtschaft; Fischerei	Produzierendes Gewerbe	Dienstleistungs- bereiche		Land- und Forstwirtschaft; Fischerei	Produzierendes Gewerbe	Dienstleistungs- bereiche
Tausend Personen					Veränderung gegenüber dem Vorjahr in %			
Stadt Erfurt	6,2	0,1	1,0	5,1	6,3	- 4,8	4,7	6,8
Stadt Gera	3,1	0,1	0,5	2,6	6,3	2,0	4,2	6,7
Stadt Jena	2,9	0,0	0,8	2,2	7,8	0,0	12,1	6,5
Stadt Suhl	1,5	0,0	0,3	1,2	6,9	16,7	1,9	8,0
Stadt Weimar	1,8	0,0	0,3	1,4	5,9	0,0	4,7	6,2
Stadt Eisenach	1,6	0,0	0,3	1,3	6,3	7,1	3,2	6,9
Eichsfeld	3,5	0,4	1,0	2,1	4,7	2,7	3,2	5,9
Nordhausen	2,9	0,2	0,6	2,2	6,1	2,6	5,1	6,6
Wartburgkreis	4,5	0,4	1,6	2,6	6,0	2,3	7,8	5,5
Unstrut-Hainich-Kreis	3,5	0,3	0,8	2,5	4,7	2,5	1,8	5,9
Kyffhäuserkreis	2,5	0,2	0,5	1,9	5,2	2,4	0,9	6,7
Schmalkalden-Meiningen	5,2	0,3	1,7	3,2	5,0	2,1	3,1	6,4
Gotha	4,7	0,1	1,1	3,4	5,4	2,5	2,3	6,6
Sömmerda	2,0	0,2	0,4	1,4	4,7	2,4	1,5	6,0
Hildburghausen	2,2	0,2	0,7	1,3	5,2	1,9	4,9	5,9
Ilm-Kreis	3,8	0,1	1,2	2,4	5,3	2,6	3,7	6,3
Weimarer Land	2,4	0,2	0,6	1,6	4,6	2,7	1,6	6,0
Sonneberg	2,4	0,1	1,0	1,4	5,1	2,3	3,3	6,7
Saalfeld-Rudolstadt	4,3	0,2	1,4	2,8	6,8	2,5	7,2	6,8
Saale-Holzland-Kreis	2,8	0,2	0,8	1,8	5,3	2,2	4,8	5,8
Saale-Orla-Kreis	3,5	0,3	1,0	2,2	5,4	2,8	3,6	6,6
Greiz	3,9	0,3	1,0	2,6	5,3	2,8	3,6	6,2
Altenburger Land	2,9	0,2	0,6	2,2	4,9	1,7	0,9	6,3
<b>Thüringen</b>	<b>74,2</b>	<b>3,8</b>	<b>19,0</b>	<b>51,3</b>	<b>5,6</b>	<b>2,3</b>	<b>4,2</b>	<b>6,4</b>

Noch: 29. Selbstständige und mithelfende Familienangehörige 1992 nach Wirtschaftsbereichen und Kreisen

Kreisfreie Stadt Landkreis Land	Insgesamt	Davon			Insgesamt	Davon			
		Land- und Forstwirtschaft; Fischerei	Produzierendes Gewerbe	Dienstleistungs- bereiche		Land- und Forstwirtschaft; Fischerei	Produzierendes Gewerbe	Dienstleistungs- bereiche	
		<b>Anteil an Thüringen in %</b>				<b>Anteil der Wirtschaftsbereiche in %</b>			
Stadt Erfurt	8,3	1,6	5,1	10,0	100	1,0	15,6	83,4	
Stadt Gera	4,2	1,3	2,5	5,0	100	1,7	15,2	83,2	
Stadt Jena	4,0	0,4	4,0	4,2	100	0,5	25,8	73,7	
Stadt Suhl	2,0	0,2	1,4	2,4	100	0,5	17,4	82,2	
Stadt Weimar	2,4	0,2	1,7	2,8	100	0,5	18,6	80,9	
Stadt Eisenach	2,2	0,4	1,3	2,6	100	0,9	15,8	83,3	
Eichsfeld	4,8	10,1	5,4	4,1	100	11,0	29,3	59,7	
Nordhausen	3,9	4,0	2,9	4,3	100	5,3	19,1	75,6	
Wartburgkreis	6,1	10,3	8,3	5,0	100	8,7	34,6	56,7	
Unstrut-Hainich-Kreis	4,8	7,6	4,1	4,8	100	8,2	22,1	69,7	
Kyffhäuserkreis	3,4	5,5	2,4	3,6	100	8,3	18,3	73,4	
Schmalkalden-Meiningen	7,0	7,6	8,9	6,2	100	5,7	32,7	61,7	
Gotha	6,3	3,2	6,0	6,6	100	2,6	24,7	72,7	
Sömmerda	2,7	5,5	2,1	2,7	100	10,5	20,2	69,3	
Hildburghausen	2,9	4,1	3,7	2,5	100	7,3	32,8	59,9	
Ilm-Kreis	5,1	3,1	6,5	4,8	100	3,1	32,6	64,3	
Weimarer Land	3,3	3,9	3,2	3,2	100	6,3	25,5	68,2	
Sonneberg	3,3	2,3	5,1	2,7	100	3,6	40,1	56,2	
Saalfeld-Rudolstadt	5,8	4,2	7,1	5,5	100	3,8	31,4	64,9	
Saale-Holzland-Kreis	3,7	4,8	4,1	3,5	100	6,7	28,0	65,3	
Saale-Orla-Kreis	4,7	7,6	5,5	4,2	100	8,4	29,9	61,7	
Greiz	5,3	7,6	5,5	5,0	100	7,5	26,6	65,9	
Altenburger Land	3,9	4,6	3,0	4,2	100	6,0	19,8	74,2	
<b>Thüringen</b>	<b>100</b>	<b>100</b>	<b>100</b>	<b>100</b>	<b>100</b>	<b>5,2</b>	<b>25,6</b>	<b>69,2</b>	

**30. Selbstständige und mithelfende Familienangehörige 1993 nach Wirtschaftsbereichen und Kreisen**

Kreisfreie Stadt Landkreis Land	Insgesamt	Davon			Insgesamt	Davon		
		Land- und Forstwirtschaft; Fischerei	Produzierendes Gewerbe	Dienstleistungs- bereiche		Land- und Forstwirtschaft; Fischerei	Produzierendes Gewerbe	Dienstleistungs- bereiche
Tausend Personen					Veränderung gegenüber dem Vorjahr in %			
Stadt Erfurt	6,7	0,1	1,1	5,6	9,4	3,3	9,5	9,4
Stadt Gera	3,4	0,1	0,5	2,8	9,2	- 2,0	9,0	9,4
Stadt Jena	3,2	0,0	0,9	2,4	9,9	7,1	12,3	9,1
Stadt Suhl	1,6	0,0	0,3	1,4	8,7	0,0	8,0	8,9
Stadt Weimar	1,9	0,0	0,4	1,6	9,3	12,5	9,4	9,3
Stadt Eisenach	1,8	0,0	0,3	1,5	8,6	0,0	8,6	8,7
Eichsfeld	3,8	0,4	1,1	2,3	7,9	- 1,0	8,8	9,1
Nordhausen	3,1	0,2	0,6	2,4	8,3	- 0,6	9,2	8,6
Wartburgkreis	4,9	0,4	1,7	2,8	8,6	- 0,8	10,5	8,9
Unstrut-Hainich-Kreis	3,8	0,3	0,8	2,7	7,9	- 1,0	8,3	8,9
Kyffhäuserkreis	2,7	0,2	0,5	2,0	7,6	- 1,0	7,8	8,5
Schmalkalden-Meiningen	5,6	0,3	1,8	3,5	8,1	- 0,7	8,8	8,5
Gotha	5,0	0,1	1,2	3,7	8,1	- 0,8	8,4	8,3
Sömmerda	2,2	0,2	0,4	1,5	7,7	- 0,9	8,1	8,8
Hildburghausen	2,3	0,2	0,8	1,4	8,1	- 1,3	9,4	8,5
Ilm-Kreis	4,1	0,1	1,4	2,7	8,2	- 0,8	9,0	8,3
Weimarer Land	2,6	0,2	0,7	1,8	8,0	- 0,7	8,3	8,7
Sonneberg	2,6	0,1	1,1	1,5	8,3	0,0	9,0	8,4
Saalfeld-Rudolstadt	4,7	0,2	1,5	3,0	8,6	- 0,6	10,3	8,3
Saale-Holzland-Kreis	3,0	0,2	0,8	2,0	8,1	- 1,1	9,5	8,5
Saale-Orla-Kreis	3,8	0,3	1,1	2,3	7,9	- 1,4	8,8	8,7
Greiz	4,2	0,3	1,1	2,8	8,1	- 1,4	9,0	8,8
Altenburger Land	3,2	0,2	0,6	2,4	7,9	- 1,1	7,8	8,7
<b>Thüringen</b>	<b>80,4</b>	<b>3,8</b>	<b>20,8</b>	<b>55,8</b>	<b>8,4</b>	<b>- 0,8</b>	<b>9,2</b>	<b>8,8</b>

Noch: 30. Selbstständige und mithelfende Familienangehörige 1993 nach Wirtschaftsbereichen und Kreisen

Kreisfreie Stadt Landkreis Land	Insgesamt	Davon			Insgesamt	Davon		
		Land- und Forstwirtschaft; Fischerei	Produzierendes Gewerbe	Dienstleistungs- bereiche		Land- und Forstwirtschaft; Fischerei	Produzierendes Gewerbe	Dienstleistungs- bereiche
		<b>Anteil an Thüringen in %</b>				<b>Anteil der Wirtschaftsbereiche in %</b>		
Stadt Erfurt	8,4	1,6	5,1	10,1	100	0,9	15,6	83,4
Stadt Gera	4,2	1,3	2,5	5,0	100	1,5	15,2	83,4
Stadt Jena	4,0	0,4	4,1	4,2	100	0,5	26,4	73,2
Stadt Suhl	2,0	0,2	1,4	2,4	100	0,4	17,2	82,3
Stadt Weimar	2,4	0,2	1,7	2,8	100	0,5	18,6	80,9
Stadt Eisenach	2,2	0,4	1,3	2,6	100	0,9	15,8	83,4
Eichsfeld	4,7	10,0	5,4	4,1	100	10,1	29,5	60,4
Nordhausen	3,9	4,0	2,9	4,3	100	4,9	19,2	75,9
Wartburgkreis	6,1	10,3	8,4	5,0	100	8,0	35,2	56,8
Unstrut-Hainich-Kreis	4,8	7,6	4,1	4,8	100	7,5	22,1	70,3
Kyffhäuserkreis	3,4	5,5	2,4	3,6	100	7,7	18,3	74,0
Schmalkalden-Meiningen	6,9	7,6	8,8	6,2	100	5,2	32,9	61,9
Gotha	6,3	3,2	6,0	6,6	100	2,4	24,7	72,9
Sömmerda	2,7	5,5	2,1	2,7	100	9,7	20,3	70,0
Hildburghausen	2,9	4,1	3,7	2,5	100	6,7	33,2	60,1
Ilm-Kreis	5,1	3,1	6,5	4,7	100	2,8	32,8	64,4
Weimarer Land	3,2	3,9	3,2	3,2	100	5,7	25,6	68,7
Sonneberg	3,3	2,3	5,1	2,6	100	3,4	40,4	56,3
Saalfeld-Rudolstadt	5,8	4,2	7,2	5,4	100	3,4	31,9	64,7
Saale-Holzland-Kreis	3,7	4,8	4,1	3,5	100	6,2	28,3	65,5
Saale-Orla-Kreis	4,7	7,5	5,5	4,2	100	7,6	30,2	62,2
Greiz	5,2	7,6	5,4	5,0	100	6,9	26,8	66,3
Altenburger Land	3,9	4,5	3,0	4,2	100	5,5	19,8	74,7
<b>Thüringen</b>	<b>100</b>	<b>100</b>	<b>100</b>	<b>100</b>	<b>100</b>	<b>4,7</b>	<b>25,8</b>	<b>69,4</b>

**31. Selbstständige und mithelfende Familienangehörige 1994 nach Wirtschaftsbereichen und Kreisen**

Kreisfreie Stadt Landkreis Land	Insgesamt	Davon			Insgesamt	Davon		
		Land- und Forstwirtschaft; Fischerei	Produzierendes Gewerbe	Dienstleistungs- bereiche		Land- und Forstwirtschaft; Fischerei	Produzierendes Gewerbe	Dienstleistungs- bereiche
Tausend Personen					Veränderung gegenüber dem Vorjahr in %			
Stadt Erfurt	7,4	0,1	1,1	6,2	10,1	3,2	8,5	10,5
Stadt Gera	3,7	0,0	0,6	3,1	9,7	- 2,0	9,0	10,1
Stadt Jena	3,6	0,0	1,0	2,6	10,9	46,7	12,2	10,2
Stadt Suhl	1,8	0,0	0,3	1,5	9,9	-28,6	9,2	10,2
Stadt Weimar	2,1	0,0	0,4	1,7	10,6	33,3	9,4	10,7
Stadt Eisenach	1,9	0,0	0,3	1,6	9,4	13,3	9,0	9,4
Eichsfeld	4,2	0,4	1,2	2,5	9,8	7,3	11,0	9,7
Nordhausen	3,4	0,2	0,6	2,6	8,8	5,2	6,8	9,6
Wartburgkreis	5,4	0,5	1,9	3,1	10,1	18,3	10,1	9,0
Unstrut-Hainich-Kreis	4,1	0,3	0,9	3,0	8,1	- 0,7	6,3	9,6
Kyffhäuserkreis	2,9	0,2	0,6	2,2	8,7	- 4,8	10,7	9,6
Schmalkalden-Meiningen	6,1	0,3	2,0	3,8	10,0	15,1	10,3	9,4
Gotha	5,5	0,2	1,4	4,0	9,9	41,8	8,8	9,2
Sömmerda	2,4	0,2	0,5	1,7	9,3	6,2	9,6	9,6
Hildburghausen	2,6	0,2	0,9	1,5	9,9	10,9	11,1	9,1
Ilm-Kreis	4,5	0,1	1,5	2,9	9,7	20,5	10,0	9,1
Weimarer Land	2,9	0,2	0,7	2,0	9,7	20,0	8,8	9,2
Sonneberg	2,9	0,1	1,2	1,6	9,7	5,7	10,4	9,4
Saalfeld-Rudolstadt	5,2	0,2	1,7	3,3	11,1	42,0	11,4	9,3
Saale-Holzland-Kreis	3,3	0,2	0,9	2,1	10,7	34,2	9,6	8,9
Saale-Orla-Kreis	4,2	0,4	1,2	2,6	11,5	41,1	8,5	9,4
Greiz	4,6	0,3	1,2	3,1	8,9	1,4	9,8	9,3
Altenburger Land	3,4	0,2	0,7	2,6	8,5	- 1,7	8,2	9,3
<b>Thüringen</b>	<b>88,3</b>	<b>4,4</b>	<b>22,8</b>	<b>61,2</b>	<b>9,8</b>	<b>14,2</b>	<b>9,7</b>	<b>9,6</b>

Noch: 31. Selbstständige und mithelfende Familienangehörige 1994 nach Wirtschaftsbereichen und Kreisen

Kreisfreie Stadt Landkreis Land	Insgesamt	Davon			Insgesamt	Davon			
		Land- und Forstwirtschaft; Fischerei	Produzierendes Gewerbe	Dienstleistungs- bereiche		Land- und Forstwirtschaft; Fischerei	Produzierendes Gewerbe	Dienstleistungs- bereiche	
		<b>Anteil an Thüringen in %</b>				<b>Anteil der Wirtschaftsbereiche in %</b>			
Stadt Erfurt	8,4	1,5	5,0	10,2	100	0,9	15,4	83,7	
Stadt Gera	4,2	1,1	2,4	5,1	100	1,3	15,1	83,6	
Stadt Jena	4,0	0,5	4,2	4,2	100	0,6	26,7	72,7	
Stadt Suhl	2,0	0,1	1,4	2,4	100	0,3	17,1	82,6	
Stadt Weimar	2,4	0,3	1,7	2,8	100	0,6	18,4	81,0	
Stadt Eisenach	2,2	0,4	1,3	2,6	100	0,9	15,7	83,4	
Eichsfeld	4,7	9,4	5,5	4,1	100	9,8	29,9	60,3	
Nordhausen	3,9	3,7	2,8	4,3	100	4,7	18,9	76,4	
Wartburgkreis	6,2	10,7	8,4	5,0	100	8,6	35,2	56,2	
Unstrut-Hainich-Kreis	4,7	6,6	4,0	4,8	100	6,9	21,8	71,3	
Kyffhäuserkreis	3,3	4,5	2,4	3,6	100	6,7	18,7	74,6	
Schmalkalden-Meiningen	6,9	7,7	8,9	6,2	100	5,5	33,0	61,6	
Gotha	6,3	4,0	5,9	6,6	100	3,1	24,5	72,4	
Sömmerda	2,7	5,1	2,1	2,7	100	9,4	20,4	70,2	
Hildburghausen	2,9	4,0	3,8	2,5	100	6,7	33,6	59,7	
Ilm-Kreis	5,1	3,2	6,5	4,7	100	3,1	32,9	64,0	
Weimarer Land	3,2	4,1	3,2	3,2	100	6,3	25,4	68,3	
Sonneberg	3,3	2,1	5,1	2,6	100	3,2	40,6	56,2	
Saalfeld-Rudolstadt	5,9	5,3	7,3	5,4	100	4,4	32,0	63,6	
Saale-Holzland-Kreis	3,7	5,7	4,1	3,5	100	7,5	28,0	64,5	
Saale-Orla-Kreis	4,7	9,3	5,4	4,2	100	9,7	29,4	61,0	
Greiz	5,2	6,7	5,5	5,0	100	6,4	27,0	66,6	
Altenburger Land	3,9	3,9	3,0	4,2	100	5,0	19,7	75,3	
<b>Thüringen</b>	<b>100</b>	<b>100</b>	<b>100</b>	<b>100</b>	<b>100</b>	<b>4,9</b>	<b>25,8</b>	<b>69,3</b>	

**32. Selbstständige und mithelfende Familienangehörige 1995 nach Wirtschaftsbereichen und Kreisen**

Kreisfreie Stadt Landkreis Land	Insgesamt	Davon			Insgesamt	Davon		
		Land- und Forstwirtschaft; Fischerei	Produzierendes Gewerbe	Dienstleistungs- bereiche		Land- und Forstwirtschaft; Fischerei	Produzierendes Gewerbe	Dienstleistungs- bereiche
Tausend Personen					Veränderung gegenüber dem Vorjahr in %			
Stadt Erfurt	7,9	0,1	1,5	6,4	6,7	14,1	30,5	2,3
Stadt Gera	4,0	0,1	0,8	3,2	7,8	10,2	39,7	2,0
Stadt Jena	3,3	0,0	0,6	2,7	- 9,0	0,0	-39,6	2,2
Stadt Suhl	1,9	0,0	0,3	1,5	3,4	0,0	9,1	2,2
Stadt Weimar	2,3	0,0	0,5	1,8	7,0	8,3	27,0	2,4
Stadt Eisenach	1,9	0,0	0,3	1,6	- 0,4	0,0	-12,3	1,9
Eichsfeld	4,5	0,4	1,5	2,6	6,9	1,2	19,1	1,8
Nordhausen	3,6	0,2	0,8	2,7	5,8	4,3	21,7	2,0
Wartburgkreis	5,2	0,5	1,6	3,1	- 4,5	- 1,3	-15,1	1,7
Unstrut-Hainich-Kreis	4,4	0,3	1,1	3,0	6,9	2,4	24,8	1,8
Kyffhäuserkreis	3,2	0,2	0,7	2,2	7,9	5,1	32,7	2,0
Schmalkalden-Meiningen	6,3	0,3	2,1	3,8	3,1	2,1	5,2	2,0
Gotha	5,8	0,2	1,6	4,1	5,1	- 5,8	15,8	1,9
Sömmerda	2,6	0,2	0,7	1,7	10,6	9,5	40,5	2,1
Hildburghausen	2,5	0,2	0,8	1,6	- 1,9	0,6	- 8,9	1,8
Ilm-Kreis	4,5	0,1	1,4	2,9	- 0,3	5,7	- 5,0	1,9
Weimarer Land	3,1	0,2	1,0	2,0	9,6	3,9	31,8	1,8
Sonneberg	2,7	0,1	0,9	1,6	- 7,0	24,7	-21,9	2,0
Saalfeld-Rudolstadt	5,1	0,3	1,4	3,4	- 2,9	8,7	-14,6	2,1
Saale-Holzland-Kreis	3,4	0,3	0,9	2,2	2,1	4,9	2,2	1,7
Saale-Orla-Kreis	4,2	0,4	1,2	2,6	1,1	1,5	- 0,8	2,0
Greiz	4,9	0,3	1,5	3,1	6,6	8,9	17,8	1,8
Altenburger Land	3,7	0,2	0,9	2,6	8,6	23,5	30,7	1,9
<b>Thüringen</b>	<b>91,0</b>	<b>4,6</b>	<b>24,1</b>	<b>62,4</b>	<b>3,1</b>	<b>4,6</b>	<b>5,8</b>	<b>2,0</b>



Noch: 32. Selbstständige und mithelfende Familienangehörige 1995 nach Wirtschaftsbereichen und Kreisen

Kreisfreie Stadt Landkreis Land	Insgesamt	Davon			Insgesamt	Davon		
		Land- und Forstwirtschaft; Fischerei	Produzierendes Gewerbe	Dienstleistungs- bereiche		Land- und Forstwirtschaft; Fischerei	Produzierendes Gewerbe	Dienstleistungs- bereiche
		<b>Anteil an Thüringen in %</b>				<b>Anteil der Wirtschaftsbereiche in %</b>		
Stadt Erfurt	8,7	1,6	6,2	10,2	100	0,9	18,9	80,2
Stadt Gera	4,4	1,2	3,2	5,1	100	1,4	19,5	79,1
Stadt Jena	3,6	0,5	2,4	4,3	100	0,7	17,7	81,6
Stadt Suhl	2,0	0,1	1,4	2,4	100	0,3	18,1	81,7
Stadt Weimar	2,5	0,3	2,1	2,9	100	0,6	21,9	77,5
Stadt Eisenach	2,1	0,4	1,1	2,6	100	0,9	13,9	85,3
Eichsfeld	4,9	9,1	6,2	4,1	100	9,3	33,3	57,4
Nordhausen	4,0	3,7	3,3	4,3	100	4,7	21,7	73,6
Wartburgkreis	5,7	10,1	6,7	5,0	100	8,9	31,3	59,9
Unstrut-Hainich-Kreis	4,9	6,5	4,7	4,8	100	6,6	25,4	67,9
Kyffhäuserkreis	3,5	4,6	3,0	3,6	100	6,5	22,9	70,5
Schmalkalden-Meiningen	6,9	7,5	8,8	6,2	100	5,4	33,7	60,9
Gotha	6,4	3,6	6,5	6,5	100	2,8	27,0	70,2
Sömmerda	2,9	5,3	2,8	2,7	100	9,3	25,9	64,8
Hildburghausen	2,8	3,8	3,3	2,5	100	6,9	31,2	62,0
Ilm-Kreis	5,0	3,3	5,9	4,7	100	3,3	31,3	65,4
Weimarer Land	3,4	4,1	4,0	3,2	100	6,0	30,5	63,5
Sonneberg	2,9	2,5	3,8	2,6	100	4,3	34,1	61,6
Saalfeld-Rudolstadt	5,6	5,5	5,9	5,4	100	4,9	28,1	66,9
Saale-Holzland-Kreis	3,7	5,7	3,9	3,5	100	7,7	28,1	64,2
Saale-Orla-Kreis	4,7	9,0	5,1	4,2	100	9,7	28,8	61,5
Greiz	5,4	7,0	6,1	5,0	100	6,5	29,9	63,6
Altenburger Land	4,1	4,6	3,7	4,2	100	5,6	23,7	70,6
<b>Thüringen</b>	<b>100</b>	<b>100</b>	<b>100</b>	<b>100</b>	<b>100</b>	<b>5,0</b>	<b>26,5</b>	<b>68,5</b>

### 33. Selbstständige und mithelfende Familienangehörige 1996 nach Wirtschaftsbereichen und Kreisen

Kreisfreie Stadt Landkreis Land	Insgesamt	Davon						
		Land- und Forst- wirtschaft; Fischerei	Produzie- rendes Gewerbe	darunter Verar- beitendes Gewerbe	Dienst- leistungs- bereiche	davon		
						Handel, Gastgewerbe und Verkehr	Finanzierung, Vermietung und Unter- nehmens- dienstleister	Öffentliche und private Dienstleister
<b>Tausend Personen</b>								
Stadt Erfurt	7,7	0,1	1,4	0,5	6,3	3,1	1,7	1,5
Stadt Gera	3,9	0,0	0,8	0,3	3,1	1,6	0,8	0,8
Stadt Jena	3,2	0,0	0,5	0,2	2,6	1,4	0,6	0,7
Stadt Suhl	1,9	0,0	0,4	0,2	1,5	0,8	0,4	0,4
Stadt Weimar	2,3	0,0	0,5	0,2	1,8	0,9	0,4	0,5
Stadt Eisenach	1,9	0,0	0,3	0,2	1,6	0,9	0,3	0,4
Eichsfeld	4,3	0,3	1,5	0,6	2,5	1,4	0,4	0,7
Nordhausen	3,5	0,2	0,7	0,3	2,6	1,5	0,4	0,7
Wartburgkreis	5,0	0,4	1,5	0,7	3,1	1,9	0,3	0,9
Unstrut-Hainich-Kreis	4,3	0,2	1,1	0,5	3,0	1,7	0,4	0,8
Kyffhäuserkreis	3,2	0,2	0,7	0,3	2,2	1,3	0,3	0,6
Schmalkalden-Meiningen	6,1	0,3	2,0	1,0	3,8	2,2	0,6	1,0
Gotha	5,7	0,2	1,5	0,7	4,0	2,4	0,6	1,0
Sömmerda	2,5	0,2	0,6	0,3	1,7	1,0	0,2	0,5
Hildburghausen	2,5	0,2	0,8	0,4	1,6	0,9	0,2	0,4
Ilm-Kreis	4,4	0,2	1,3	0,7	2,9	1,8	0,4	0,7
Weimarer Land	3,1	0,2	0,9	0,4	2,0	1,2	0,3	0,5
Sonneberg	2,7	0,1	0,9	0,6	1,6	1,0	0,2	0,4
Saalfeld-Rudolstadt	4,9	0,2	1,4	0,6	3,4	2,0	0,5	0,9
Saale-Holzland-Kreis	3,3	0,2	0,9	0,4	2,2	1,3	0,3	0,5
Saale-Orla-Kreis	4,2	0,4	1,3	0,6	2,6	1,5	0,4	0,7
Greiz	4,9	0,3	1,5	0,6	3,1	1,8	0,4	0,8
Altenburger Land	3,7	0,1	0,9	0,4	2,6	1,5	0,4	0,7
<b>Thüringen</b>	<b>89,1</b>	<b>4,1</b>	<b>23,3</b>	<b>10,8</b>	<b>61,8</b>	<b>35,0</b>	<b>10,6</b>	<b>16,2</b>

Noch: 33. Selbstständige und mithelfende Familienangehörige 1996 nach Wirtschaftsbereichen und Kreisen

Kreisfreie Stadt Landkreis Land	Insgesamt	Davon						
		Land- und Forst- wirtschaft; Fischerei	Produzie- rendes Gewerbe	darunter Verar- beitendes Gewerbe	Dienst- leistungs- bereiche	davon		
						Handel, Gastgewerbe und Verkehr	Finanzierung, Vermietung und Unter- nehmens- dienstleister	Öffentliche und private Dienstleister
<b>Veränderung gegenüber dem Vorjahr in %</b>								
Stadt Erfurt	- 2,4	-16,4	- 8,4	.	- 0,9	.	.	.
Stadt Gera	- 1,3	-11,1	- 2,1	.	- 1,0	.	.	.
Stadt Jena	- 2,3	-13,6	- 7,3	.	- 1,1	.	.	.
Stadt Suhl	- 0,3	0,0	4,2	.	- 1,3	.	.	.
Stadt Weimar	- 2,0	- 7,7	- 4,2	.	- 1,3	.	.	.
Stadt Eisenach	0,9	-17,6	13,2	.	- 0,9	.	.	.
Eichsfeld	- 3,1	-21,6	- 1,7	.	- 0,9	.	.	.
Nordhausen	- 3,1	-10,7	- 8,1	.	- 1,1	.	.	.
Wartburgkreis	- 3,7	-15,4	- 5,9	.	- 0,7	.	.	.
Unstrut-Hainich-Kreis	- 2,4	-22,8	- 0,4	.	- 1,2	.	.	.
Kyffhäuserkreis	- 0,3	13,0	- 1,6	.	- 1,1	.	.	.
Schmalkalden-Meiningen	- 3,4	- 2,0	- 8,1	.	- 0,9	.	.	.
Gotha	- 2,5	- 3,7	- 6,4	.	- 0,9	.	.	.
Sömmerda	- 3,2	-15,6	- 4,6	.	- 0,8	.	.	.
Hildburghausen	- 1,2	- 9,8	- 0,3	.	- 0,7	.	.	.
Ilm-Kreis	- 1,6	21,5	- 5,5	.	- 0,9	.	.	.
Weimarer Land	- 2,6	0,0	- 6,7	.	- 0,9	.	.	.
Sonneberg	- 0,1	- 6,9	2,4	.	- 1,0	.	.	.
Saalfeld-Rudolstadt	- 2,5	-17,2	- 3,9	.	- 0,9	.	.	.
Saale-Holzland-Kreis	- 2,7	-18,5	- 3,3	.	- 0,6	.	.	.
Saale-Orla-Kreis	- 0,7	-11,9	3,4	.	- 0,8	.	.	.
Greiz	- 0,1	3,8	0,5	.	- 0,8	.	.	.
Altenburger Land	- 1,8	-30,5	2,5	.	- 0,9	.	.	.
<b>Thüringen</b>	<b>- 2,0</b>	<b>-10,5</b>	<b>- 3,3</b>	.	<b>- 0,9</b>	.	.	.



Noch: 33. Selbstständige und mithelfende Familienangehörige 1996 nach Wirtschaftsbereichen und Kreisen

Kreisfreie Stadt Landkreis Land	Insgesamt	Davon						
		Land- und Forst- wirtschaft; Fischerei	Produzie- rendes Gewerbe	darunter Verar- beitendes Gewerbe	Dienst- leistungs- bereiche	davon		
						Handel, Gastgewerbe und Verkehr	Finanzierung, Vermietung und Unter- nehmens- dienstleister	Öffentliche und private Dienstleister
<b>Anteil der Wirtschaftsbereiche in %</b>								
Stadt Erfurt	100	0,8	17,7	7,0	81,5	39,5	22,1	19,9
Stadt Gera	100	1,2	19,4	6,9	79,4	39,9	20,1	19,4
Stadt Jena	100	0,6	16,8	7,6	82,6	43,0	18,8	20,8
Stadt Suhl	100	0,3	18,9	9,1	80,8	40,7	19,5	20,6
Stadt Weimar	100	0,5	21,4	8,1	78,1	38,9	19,0	20,2
Stadt Eisenach	100	0,7	15,5	8,0	83,7	47,5	17,0	19,3
Eichsfeld	100	7,5	33,7	14,4	58,7	32,8	8,6	17,3
Nordhausen	100	4,3	20,6	8,6	75,1	42,9	12,2	20,0
Wartburgkreis	100	7,8	30,5	14,3	61,7	37,1	6,9	17,6
Unstrut-Hainich-Kreis	100	5,3	25,9	11,7	68,8	39,6	10,1	19,1
Kyffhäuserkreis	100	7,4	22,6	9,8	70,0	40,5	10,3	19,1
Schmalkalden-Meiningen	100	5,5	32,0	16,6	62,5	36,8	9,1	16,6
Gotha	100	2,8	25,9	12,8	71,4	43,0	11,0	17,3
Sömmerda	100	8,1	25,5	10,5	66,4	37,6	9,1	19,6
Hildburghausen	100	6,3	31,5	15,5	62,3	38,0	6,8	17,5
Ilm-Kreis	100	4,1	30,1	16,4	65,8	40,6	9,5	15,7
Weimarer Land	100	6,1	29,3	13,1	64,6	38,5	9,2	16,9
Sonneberg	100	4,0	35,0	21,7	61,0	35,8	8,8	16,4
Saalfeld-Rudolstadt	100	4,2	27,7	13,0	68,1	40,2	10,0	17,8
Saale-Holzland-Kreis	100	6,4	27,9	12,9	65,7	40,8	8,8	16,1
Saale-Orla-Kreis	100	8,6	30,0	14,6	61,4	35,3	9,2	16,9
Greiz	100	6,8	30,1	12,5	63,2	36,8	9,1	17,3
Altenburger Land	100	4,0	24,8	10,8	71,2	41,6	9,8	19,8
<b>Thüringen</b>	<b>100</b>	<b>4,6</b>	<b>26,1</b>	<b>12,1</b>	<b>69,3</b>	<b>39,2</b>	<b>11,9</b>	<b>18,2</b>

### 34. Selbstständige und mithelfende Familienangehörige 1997 nach Wirtschaftsbereichen und Kreisen

Kreisfreie Stadt Landkreis Land	Insgesamt	Davon						
		Land- und Forst- wirtschaft; Fischerei	Produzie- rendes Gewerbe	darunter Verar- beitendes Gewerbe	Dienst- leistungs- bereiche	davon		
						Handel, Gastgewerbe und Verkehr	Finanzierung, Vermietung und Unter- nehmens- dienstleister	Öffentliche und private Dienstleister
<b>Tausend Personen</b>								
Stadt Erfurt	7,5	0,1	1,4	0,6	6,0	2,9	1,6	1,6
Stadt Gera	4,1	0,1	0,8	0,3	3,3	1,6	0,8	0,8
Stadt Jena	3,2	0,0	0,5	0,3	2,6	1,3	0,6	0,7
Stadt Suhl	2,0	0,0	0,4	0,2	1,7	0,8	0,4	0,5
Stadt Weimar	2,3	0,0	0,5	0,2	1,8	0,9	0,4	0,5
Stadt Eisenach	1,9	0,0	0,3	0,2	1,6	0,9	0,3	0,4
Eichsfeld	4,3	0,3	1,4	0,7	2,5	1,4	0,3	0,8
Nordhausen	3,5	0,1	0,7	0,3	2,6	1,4	0,5	0,7
Wartburgkreis	5,1	0,4	1,6	0,8	3,2	1,9	0,4	0,9
Unstrut-Hainich-Kreis	4,4	0,2	1,1	0,5	3,1	1,7	0,5	0,9
Kyffhäuserkreis	3,2	0,2	0,8	0,3	2,2	1,3	0,3	0,6
Schmalkalden-Meiningen	6,2	0,3	2,0	1,1	3,9	2,2	0,6	1,1
Gotha	5,6	0,1	1,4	0,8	4,0	2,4	0,7	1,0
Sömmerda	2,6	0,2	0,7	0,3	1,7	1,0	0,2	0,5
Hildburghausen	2,6	0,1	0,9	0,4	1,7	1,0	0,2	0,5
Ilm-Kreis	4,5	0,2	1,3	0,8	3,0	1,9	0,4	0,7
Weimarer Land	3,0	0,2	0,9	0,4	1,9	1,1	0,3	0,5
Sonneberg	2,7	0,1	0,9	0,6	1,7	1,0	0,3	0,5
Saalfeld-Rudolstadt	5,1	0,2	1,4	0,7	3,5	2,0	0,5	1,0
Saale-Holzland-Kreis	3,4	0,2	0,9	0,5	2,2	1,4	0,3	0,5
Saale-Orla-Kreis	4,2	0,3	1,3	0,6	2,6	1,5	0,4	0,7
Greiz	5,0	0,3	1,4	0,6	3,3	1,9	0,5	0,9
Altenburger Land	3,6	0,1	0,9	0,4	2,6	1,4	0,4	0,8
<b>Thüringen</b>	<b>89,9</b>	<b>3,8</b>	<b>23,4</b>	<b>11,5</b>	<b>62,8</b>	<b>34,9</b>	<b>11,0</b>	<b>16,9</b>

Noch: 34. Selbstständige und mithelfende Familienangehörige 1997 nach Wirtschaftsbereichen und Kreisen

Kreisfreie Stadt Landkreis Land	Insgesamt	Davon						
		Land- und Forst- wirtschaft; Fischerei	Produzie- rendes Gewerbe	darunter Verar- beitendes Gewerbe	Dienst- leistungs- bereiche	davon		
						Handel, Gastgewerbe und Verkehr	Finanzierung, Vermietung und Unter- nehmens- dienstleister	Öffentliche und private Dienstleister
<b>Veränderung gegenüber dem Vorjahr in %</b>								
Stadt Erfurt	- 3,6	0,0	0,3	10,0	- 4,5	- 6,1	- 8,3	2,9
Stadt Gera	4,7	10,4	4,1	4,8	4,8	2,3	3,3	11,4
Stadt Jena	- 0,7	-15,8	- 1,9	5,4	- 0,4	- 5,3	3,4	6,5
Stadt Suhl	8,3	-20,0	0,0	4,7	10,4	4,1	12,4	20,9
Stadt Weimar	2,6	- 8,3	7,7	4,4	1,3	0,7	- 2,1	5,5
Stadt Eisenach	- 3,0	7,1	-11,7	1,3	- 1,5	- 1,7	- 3,0	0,5
Eichsfeld	- 1,6	- 9,8	- 1,0	4,5	- 0,9	- 2,9	- 7,8	6,4
Nordhausen	- 1,7	-10,6	- 0,1	7,6	- 1,6	- 4,5	5,8	0,3
Wartburgkreis	2,3	- 3,6	3,1	9,9	2,7	1,8	13,9	0,1
Unstrut-Hainich-Kreis	2,9	- 4,8	1,8	7,3	3,9	0,4	18,3	3,8
Kyffhäuserkreis	0,9	- 8,9	5,0	9,3	0,6	2,3	- 5,5	0,3
Schmalkalden-Meiningen	0,8	-10,1	- 0,2	5,3	2,3	- 0,1	9,0	4,1
Gotha	- 1,6	-11,5	- 4,4	5,2	- 0,2	- 2,7	6,2	1,8
Sömmerda	3,3	- 3,4	5,7	7,2	3,2	3,0	- 2,6	6,0
Hildburghausen	5,9	-17,2	9,0	7,0	6,7	5,5	20,7	3,9
Ilm-Kreis	2,3	-16,0	0,6	6,3	4,1	3,8	2,6	5,9
Weimarer Land	- 0,7	- 1,6	2,2	9,3	- 2,0	- 3,6	6,0	- 2,7
Sonneberg	0,1	-29,6	- 1,1	4,7	2,8	0,1	12,8	3,2
Saalfeld-Rudolstadt	3,3	- 9,7	0,8	6,5	5,1	2,5	10,7	7,8
Saale-Holzland-Kreis	2,3	- 7,1	0,7	12,4	3,9	3,5	13,2	- 0,2
Saale-Orla-Kreis	0,8	- 5,8	1,2	5,0	1,5	1,3	2,3	1,5
Greiz	1,9	- 6,0	- 4,1	5,1	5,6	5,2	8,1	5,0
Altenburger Land	- 1,3	- 0,7	- 5,6	8,4	0,2	- 4,8	12,3	4,6
<b>Thüringen</b>	<b>0,9</b>	<b>- 7,9</b>	<b>0,4</b>	<b>6,7</b>	<b>1,6</b>	<b>- 0,2</b>	<b>3,7</b>	<b>4,1</b>





Noch: 34. Selbstständige und mithelfende Familienangehörige 1997 nach Wirtschaftsbereichen und Kreisen

Kreisfreie Stadt Landkreis Land	Insgesamt	Davon						
		Land- und Forst- wirtschaft; Fischerei	Produzie- rendes Gewerbe	darunter Verar- beitendes Gewerbe	Dienst- leistungs- bereiche	davon		
						Handel, Gastgewerbe und Verkehr	Finanzierung, Vermietung und Unter- nehmens- dienstleister	Öffentliche und private Dienstleister
<b>Anteil der Wirtschaftsbereiche in %</b>								
Stadt Erfurt	100	0,8	18,4	7,9	80,8	38,5	21,0	21,2
Stadt Gera	100	1,3	19,2	6,9	79,5	39,0	19,9	20,6
Stadt Jena	100	0,5	16,6	8,1	82,9	41,0	19,5	22,3
Stadt Suhl	100	0,2	17,4	8,8	82,4	39,1	20,3	23,0
Stadt Weimar	100	0,5	22,5	8,2	77,1	38,2	18,1	20,7
Stadt Eisenach	100	0,8	14,2	8,4	85,0	48,1	17,0	20,0
Eichsfeld	100	6,9	33,9	15,2	59,2	32,4	8,1	18,7
Nordhausen	100	3,9	20,9	9,4	75,2	41,7	13,2	20,4
Wartburgkreis	100	7,3	30,8	15,3	61,9	37,0	7,7	17,2
Unstrut-Hainich-Kreis	100	4,9	25,7	12,2	69,5	38,6	11,7	19,2
Kyffhäuserkreis	100	6,7	23,6	10,7	69,8	41,1	9,7	19,0
Schmalkalden-Meiningen	100	4,9	31,7	17,4	63,4	36,4	9,9	17,1
Gotha	100	2,5	25,1	13,7	72,4	42,5	11,9	17,9
Sömmerda	100	7,6	26,1	10,9	66,3	37,5	8,6	20,1
Hildburghausen	100	4,9	32,4	15,7	62,7	37,8	7,7	17,2
Ilm-Kreis	100	3,4	29,6	17,0	67,1	41,2	9,5	16,3
Weimarer Land	100	6,1	30,1	14,4	63,8	37,4	9,8	16,6
Sonneberg	100	2,8	34,5	22,7	62,6	35,8	9,9	16,9
Saalfeld-Rudolstadt	100	3,7	27,1	13,4	69,3	39,9	10,7	18,6
Saale-Holzland-Kreis	100	5,8	27,5	14,1	66,7	41,3	9,7	15,7
Saale-Orla-Kreis	100	8,0	30,1	15,2	61,8	35,5	9,3	17,1
Greiz	100	6,2	28,3	12,9	65,4	38,0	9,6	17,8
Altenburger Land	100	4,0	23,7	11,9	72,3	40,1	11,2	21,0
<b>Thüringen</b>	<b>100</b>	<b>4,2</b>	<b>26,0</b>	<b>12,8</b>	<b>69,8</b>	<b>38,8</b>	<b>12,2</b>	<b>18,8</b>

**35. Selbstständige und mithelfende Familienangehörige 1998 nach Wirtschaftsbereichen und Kreisen**

Kreisfreie Stadt Landkreis Land	Insgesamt	Davon						
		Land- und Forst- wirtschaft; Fischerei	Produzie- rendes Gewerbe	darunter Verar- beitendes Gewerbe	Dienst- leistungs- bereiche	davon		
						Handel, Gastgewerbe und Verkehr	Finanzierung, Vermietung und Unter- nehmens- dienstleister	Öffentliche und private Dienstleister
<b>Tausend Personen</b>								
Stadt Erfurt	7,6	0,1	1,4	0,6	6,1	2,7	1,6	1,8
Stadt Gera	4,3	0,1	0,9	0,3	3,3	1,5	0,8	0,9
Stadt Jena	3,2	0,0	0,5	0,3	2,7	1,3	0,6	0,8
Stadt Suhl	2,1	0,0	0,4	0,2	1,7	0,8	0,4	0,5
Stadt Weimar	2,4	0,0	0,5	0,2	1,8	0,8	0,4	0,5
Stadt Eisenach	2,0	0,0	0,3	0,2	1,7	0,9	0,4	0,4
Eichsfeld	4,6	0,3	1,7	0,7	2,6	1,4	0,4	0,9
Nordhausen	3,6	0,1	0,8	0,3	2,6	1,4	0,5	0,8
Wartburgkreis	5,4	0,4	1,6	0,8	3,4	1,9	0,4	1,0
Unstrut-Hainich-Kreis	4,8	0,2	1,3	0,6	3,3	1,8	0,6	1,0
Kyffhäuserkreis	3,5	0,2	0,8	0,4	2,5	1,3	0,4	0,8
Schmalkalden-Meiningen	6,5	0,3	2,1	1,1	4,1	2,2	0,7	1,2
Gotha	5,8	0,1	1,5	0,8	4,1	2,4	0,7	1,1
Sömmerda	2,8	0,2	0,8	0,3	1,8	1,0	0,3	0,6
Hildburghausen	2,8	0,1	0,9	0,4	1,8	1,0	0,2	0,5
Ilm-Kreis	4,8	0,1	1,5	0,8	3,1	1,8	0,5	0,8
Weimarer Land	3,1	0,2	1,0	0,5	2,0	1,1	0,3	0,6
Sonneberg	2,8	0,1	1,0	0,6	1,7	0,9	0,3	0,5
Saalfeld-Rudolstadt	5,3	0,2	1,5	0,7	3,7	2,1	0,6	1,0
Saale-Holzland-Kreis	3,5	0,2	1,0	0,5	2,2	1,3	0,3	0,6
Saale-Orla-Kreis	4,3	0,3	1,3	0,6	2,7	1,5	0,4	0,8
Greiz	5,1	0,3	1,5	0,7	3,3	1,8	0,5	1,0
Altenburger Land	3,7	0,1	0,9	0,4	2,6	1,4	0,4	0,8
<b>Thüringen</b>	<b>93,9</b>	<b>3,8</b>	<b>25,1</b>	<b>12,0</b>	<b>65,0</b>	<b>34,3</b>	<b>11,6</b>	<b>19,0</b>

Noch: 35. Selbstständige und mithelfende Familienangehörige 1998 nach Wirtschaftsbereichen und Kreisen

Kreisfreie Stadt Landkreis Land	Insgesamt	Davon						
		Land- und Forst- wirtschaft; Fischerei	Produzie- rendes Gewerbe	darunter Verar- beitendes Gewerbe	Dienst- leistungs- bereiche	davon		
						Handel, Gastgewerbe und Verkehr	Finanzierung, Vermietung und Unter- nehmens- dienstleister	Öffentliche und private Dienstleister
<b>Veränderung gegenüber dem Vorjahr in %</b>								
Stadt Erfurt	1,9	13,1	1,6	- 0,5	1,9	- 5,3	4,8	11,9
Stadt Gera	3,1	- 1,9	9,3	8,8	1,7	- 3,6	1,8	11,7
Stadt Jena	1,2	- 6,3	- 1,7	6,7	1,8	- 2,9	1,6	10,8
Stadt Suhl	3,6	-50,0	16,2	5,1	1,0	- 1,4	- 3,9	9,5
Stadt Weimar	1,9	- 9,1	4,2	4,2	1,3	- 5,1	2,1	12,5
Stadt Eisenach	7,3	- 6,7	22,6	7,0	4,8	- 3,0	13,2	16,6
Eichsfeld	7,2	- 6,8	14,9	4,6	4,5	- 1,2	11,3	11,4
Nordhausen	3,6	0,0	10,7	5,6	1,8	- 2,6	2,4	10,5
Wartburgkreis	5,3	- 2,4	3,9	4,8	6,9	2,4	13,2	13,9
Unstrut-Hainich-Kreis	7,8	6,9	10,0	5,7	7,1	2,4	7,7	16,0
Kyffhäuserkreis	10,2	0,9	12,1	4,1	10,4	0,3	27,8	23,5
Schmalkalden-Meiningen	5,8	6,3	9,0	5,3	4,3	- 1,3	7,6	14,3
Gotha	3,6	5,8	6,9	4,3	2,4	- 0,7	1,8	10,2
Sömmerda	6,9	- 1,0	11,0	4,6	6,2	- 1,1	19,1	14,3
Hildburghausen	7,6	6,2	5,4	4,3	8,9	4,7	18,6	13,9
Ilm-Kreis	4,8	- 2,6	9,4	4,5	3,2	- 2,0	10,9	11,6
Weimarer Land	3,8	- 0,5	5,4	4,8	3,5	- 1,4	- 4,4	19,3
Sonneberg	4,0	0,0	6,2	1,7	3,0	- 1,5	5,7	11,0
Saalfeld-Rudolstadt	4,5	- 2,7	5,9	2,8	4,4	2,4	2,9	9,5
Saale-Holzland-Kreis	4,1	7,1	12,3	9,1	0,5	- 5,8	6,8	13,3
Saale-Orla-Kreis	0,7	- 5,9	- 2,0	0,5	2,9	- 2,3	9,6	10,1
Greiz	3,1	- 1,3	8,1	2,0	1,3	- 3,2	1,3	10,8
Altenburger Land	2,2	1,4	8,4	2,1	0,2	- 4,8	- 1,2	10,4
<b>Thüringen</b>	<b>4,4</b>	<b>0,1</b>	<b>7,6</b>	<b>4,1</b>	<b>3,5</b>	<b>- 1,6</b>	<b>5,7</b>	<b>12,6</b>



Noch: 35. Selbstständige und mithelfende Familienangehörige 1998 nach Wirtschaftsbereichen und Kreisen

Kreisfreie Stadt Landkreis Land	Insgesamt	Davon						
		Land- und Forst- wirtschaft; Fischerei	Produzie- rendes Gewerbe	darunter Verar- beitendes Gewerbe	Dienst- leistungs- bereiche	davon		
						Handel, Gastgewerbe und Verkehr	Finanzierung, Vermietung und Unter- nehmens- dienstleister	Öffentliche und private Dienstleister
<b>Anteil der Wirtschaftsbereiche in %</b>								
Stadt Erfurt	100	0,9	18,4	7,8	80,7	35,8	21,6	23,3
Stadt Gera	100	1,2	20,4	7,3	78,4	36,4	19,6	22,3
Stadt Jena	100	0,5	16,1	8,5	83,4	39,3	19,6	24,4
Stadt Suhl	100	0,1	19,6	8,9	80,3	37,2	18,8	24,3
Stadt Weimar	100	0,4	23,0	8,4	76,6	35,5	18,2	22,9
Stadt Eisenach	100	0,7	16,2	8,4	83,1	43,5	17,9	21,7
Eichsfeld	100	6,0	36,4	14,9	57,6	29,8	8,4	19,4
Nordhausen	100	3,8	22,3	9,6	73,9	39,2	13,0	21,7
Wartburgkreis	100	6,8	30,4	15,3	62,8	35,9	8,3	18,7
Unstrut-Hainich-Kreis	100	4,8	26,2	12,0	69,0	36,7	11,6	20,7
Kyffhäuserkreis	100	6,1	24,0	10,1	69,9	37,4	11,2	21,3
Schmalkalden-Meiningen	100	4,9	32,7	17,3	62,4	34,0	10,0	18,5
Gotha	100	2,5	25,9	13,7	71,5	40,8	11,7	19,1
Sömmerda	100	7,0	27,1	10,6	65,9	34,7	9,6	21,5
Hildburghausen	100	4,8	31,7	15,2	63,5	36,8	8,5	18,2
Ilm-Kreis	100	3,1	30,9	17,0	66,0	38,5	10,1	17,4
Weimarer Land	100	5,8	30,6	14,5	63,6	35,5	9,1	19,1
Sonneberg	100	2,7	35,2	22,1	62,0	33,9	10,1	18,1
Saalfeld-Rudolstadt	100	3,4	27,4	13,2	69,2	39,1	10,6	19,5
Saale-Holzland-Kreis	100	6,0	29,6	14,8	64,4	37,3	9,9	17,1
Saale-Orla-Kreis	100	7,5	29,3	15,2	63,2	34,4	10,1	18,6
Greiz	100	6,0	29,7	12,7	64,3	35,8	9,5	19,1
Altenburger Land	100	4,0	25,1	11,9	70,9	37,4	10,8	22,7
<b>Thüringen</b>	<b>100</b>	<b>4,0</b>	<b>26,8</b>	<b>12,8</b>	<b>69,2</b>	<b>36,6</b>	<b>12,4</b>	<b>20,2</b>

### 36. Selbstständige und mithelfende Familienangehörige 1999 nach Wirtschaftsbereichen und Kreisen

Kreisfreie Stadt Landkreis Land	Insgesamt	Davon						
		Land- und Forst- wirtschaft; Fischerei	Produzie- rendes Gewerbe	darunter Verar- beitendes Gewerbe	Dienst- leistungs- bereiche	davon		
						Handel, Gastgewerbe und Verkehr	Finanzierung, Vermietung und Unter- nehmens- dienstleister	Öffentliche und private Dienstleister
<b>Tausend Personen</b>								
Stadt Erfurt	7,8	0,1	1,5	0,6	6,3	2,7	1,8	1,8
Stadt Gera	4,5	0,0	0,9	0,3	3,5	1,5	0,9	1,0
Stadt Jena	3,3	0,0	0,6	0,3	2,8	1,2	0,7	0,9
Stadt Suhl	2,1	0,0	0,4	0,2	1,7	0,7	0,5	0,5
Stadt Weimar	2,4	0,0	0,5	0,2	1,9	0,8	0,5	0,6
Stadt Eisenach	1,9	0,0	0,3	0,2	1,6	0,8	0,3	0,4
Eichsfeld	4,8	0,3	1,9	0,7	2,7	1,3	0,4	1,0
Nordhausen	3,6	0,1	0,8	0,3	2,7	1,4	0,5	0,8
Wartburgkreis	5,3	0,4	1,7	0,8	3,3	1,8	0,5	1,1
Unstrut-Hainich-Kreis	4,8	0,2	1,2	0,6	3,3	1,7	0,6	1,1
Kyffhäuserkreis	3,6	0,2	0,9	0,4	2,4	1,3	0,4	0,7
Schmalkalden-Meiningen	6,6	0,4	2,2	1,1	4,0	2,1	0,7	1,2
Gotha	6,0	0,2	1,6	0,8	4,2	2,2	0,7	1,3
Sömmerda	2,9	0,2	0,9	0,3	1,9	1,0	0,3	0,6
Hildburghausen	2,9	0,1	0,9	0,4	1,8	1,0	0,3	0,6
Ilm-Kreis	4,9	0,1	1,5	0,8	3,3	1,8	0,6	0,9
Weimarer Land	3,3	0,2	1,0	0,5	2,1	1,1	0,3	0,6
Sonneberg	2,8	0,1	1,1	0,6	1,7	0,9	0,3	0,5
Saalfeld-Rudolstadt	5,5	0,2	1,5	0,7	3,8	2,0	0,7	1,1
Saale-Holzland-Kreis	3,5	0,2	1,0	0,5	2,3	1,2	0,4	0,6
Saale-Orla-Kreis	4,3	0,3	1,3	0,7	2,7	1,4	0,5	0,8
Greiz	5,2	0,3	1,7	0,6	3,3	1,7	0,5	1,0
Altenburger Land	3,8	0,1	1,0	0,4	2,6	1,3	0,4	0,9
<b>Thüringen</b>	<b>96,1</b>	<b>3,8</b>	<b>26,4</b>	<b>12,0</b>	<b>65,9</b>	<b>32,9</b>	<b>12,7</b>	<b>20,2</b>

Noch: 36. Selbstständige und mithelfende Familienangehörige 1999 nach Wirtschaftsbereichen und Kreisen

Kreisfreie Stadt Landkreis Land	Insgesamt	Davon						
		Land- und Forst- wirtschaft; Fischerei	Produzie- rendes Gewerbe	darunter Verar- beitendes Gewerbe	Dienst- leistungs- bereiche	davon		
						Handel, Gastgewerbe und Verkehr	Finanzierung, Vermietung und Unter- nehmens- dienstleister	Öffentliche und private Dienstleister
<b>Veränderung gegenüber dem Vorjahr in %</b>								
Stadt Erfurt	3,1	7,2	5,2	2,0	2,6	- 1,0	7,2	3,7
Stadt Gera	4,8	-11,5	9,2	- 0,6	4,0	- 1,2	8,9	8,1
Stadt Jena	4,2	40,0	7,0	5,1	3,5	- 2,5	8,5	9,1
Stadt Suhl	0,4	250,0	-10,5	1,6	2,8	- 6,2	15,8	6,5
Stadt Weimar	3,9	60,0	- 0,7	- 1,5	5,0	0,8	6,8	10,0
Stadt Eisenach	- 4,0	50,0	-14,5	- 2,4	- 2,4	- 4,2	- 3,9	2,5
Eichsfeld	5,8	3,3	12,1	- 0,3	2,1	- 4,7	12,3	8,2
Nordhausen	1,7	1,5	4,9	1,8	0,8	- 3,1	0,6	7,9
Wartburgkreis	- 0,9	- 0,5	1,4	1,8	- 2,0	- 8,9	10,5	5,8
Unstrut-Hainich-Kreis	- 0,0	1,3	- 2,0	- 0,5	0,6	- 5,5	9,3	6,6
Kyffhäuserkreis	1,2	1,4	7,2	3,9	- 0,8	0,8	3,0	- 5,7
Schmalkalden-Meiningen	2,0	10,0	5,6	0,8	- 0,5	- 5,8	10,3	3,5
Gotha	3,4	12,9	6,9	- 1,1	1,9	- 5,5	7,4	14,2
Sömmerda	4,8	- 9,2	12,7	- 1,0	3,0	- 2,0	10,8	7,7
Hildburghausen	1,2	5,8	3,7	- 0,7	- 0,3	- 8,2	9,5	11,0
Ilm-Kreis	3,7	- 6,1	3,5	- 1,7	4,2	- 1,7	15,9	10,5
Weimarer Land	4,7	- 6,0	8,9	0,0	3,6	- 0,6	15,4	6,0
Sonneberg	1,8	- 7,9	8,5	- 0,3	- 1,5	- 7,2	1,4	7,6
Saalfeld-Rudolstadt	2,7	9,9	0,5	0,0	3,2	- 4,8	22,9	8,5
Saale-Holzland-Kreis	0,1	- 3,8	- 0,3	- 2,7	0,6	- 4,4	15,9	2,7
Saale-Orla-Kreis	1,1	- 6,2	5,4	0,5	0,0	- 4,0	4,6	4,9
Greiz	1,9	- 4,2	9,5	- 1,1	- 1,0	- 7,7	8,9	6,5
Altenburger Land	4,1	- 0,7	12,3	- 2,1	1,5	- 3,0	7,5	5,9
<b>Thüringen</b>	<b>2,4</b>	<b>0,8</b>	<b>5,2</b>	<b>0,0</b>	<b>1,4</b>	<b>- 4,0</b>	<b>9,0</b>	<b>6,6</b>





Noch: 36. Selbstständige und mithelfende Familienangehörige 1999 nach Wirtschaftsbereichen und Kreisen

Kreisfreie Stadt Landkreis Land	Insgesamt	Davon						
		Land- und Forst- wirtschaft; Fischerei	Produzie- rendes Gewerbe	darunter Verar- beitendes Gewerbe	Dienst- leistungs- bereiche	davon		
						Handel, Gastgewerbe und Verkehr	Finanzierung, Vermietung und Unter- nehmens- dienstleister	Öffentliche und private Dienstleister
<b>Anteil der Wirtschaftsbereiche in %</b>								
Stadt Erfurt	100	0,9	18,7	7,7	80,3	34,4	22,5	23,5
Stadt Gera	100	1,0	21,3	6,9	77,7	34,3	20,4	23,0
Stadt Jena	100	0,6	16,6	8,6	82,8	36,8	20,4	25,6
Stadt Suhl	100	0,3	17,4	9,0	82,2	34,8	21,7	25,8
Stadt Weimar	100	0,7	21,9	8,0	77,4	34,5	18,7	24,2
Stadt Eisenach	100	1,1	14,4	8,5	84,5	43,4	17,9	23,2
Eichsfeld	100	5,8	38,5	14,0	55,6	26,9	8,9	19,9
Nordhausen	100	3,8	23,0	9,6	73,2	37,3	12,9	23,0
Wartburgkreis	100	6,8	31,1	15,7	62,1	33,0	9,2	19,9
Unstrut-Hainich-Kreis	100	4,9	25,7	11,9	69,5	34,7	12,7	22,1
Kyffhäuserkreis	100	6,1	25,4	10,3	68,5	37,2	11,4	19,9
Schmalkalden-Meiningen	100	5,3	33,8	17,1	60,9	31,3	10,8	18,7
Gotha	100	2,8	26,8	13,1	70,4	37,2	12,2	21,0
Sömmerda	100	6,1	29,2	10,1	64,8	32,5	10,2	22,1
Hildburghausen	100	5,1	32,5	14,9	62,5	33,4	9,2	19,9
Ilm-Kreis	100	2,8	30,8	16,1	66,3	36,5	11,3	18,5
Weimarer Land	100	5,2	31,8	13,9	63,0	33,7	10,0	19,3
Sonneberg	100	2,5	37,5	21,7	60,0	30,9	10,0	19,1
Saalfeld-Rudolstadt	100	3,6	26,9	12,8	69,5	36,2	12,6	20,6
Saale-Holzland-Kreis	100	5,8	29,5	14,4	64,7	35,7	11,5	17,5
Saale-Orla-Kreis	100	7,0	30,5	15,1	62,5	32,7	10,5	19,3
Greiz	100	5,6	31,9	12,4	62,5	32,4	10,1	20,0
Altenburger Land	100	3,8	27,1	11,2	69,1	34,8	11,2	23,1
<b>Thüringen</b>	<b>100</b>	<b>3,9</b>	<b>27,5</b>	<b>12,5</b>	<b>68,5</b>	<b>34,3</b>	<b>13,2</b>	<b>21,1</b>

### 37. Selbstständige und mithelfende Familienangehörige 2000 nach Wirtschaftsbereichen und Kreisen

Kreisfreie Stadt Landkreis Land	Insgesamt	Davon						
		Land- und Forst- wirtschaft; Fischerei	Produzie- rendes Gewerbe	darunter Verar- beitendes Gewerbe	Dienst- leistungs- bereiche	davon		
						Handel, Gastgewerbe und Verkehr	Finanzierung, Vermietung und Unter- nehmens- dienstleister	Öffentliche und private Dienstleister
<b>Tausend Personen</b>								
Stadt Erfurt	8,4	0,1	1,7	0,7	6,7	2,8	2,0	1,9
Stadt Gera	4,7	0,0	1,0	0,3	3,6	1,5	1,0	1,0
Stadt Jena	3,6	0,0	0,6	0,3	3,0	1,2	0,9	0,9
Stadt Suhl	2,1	0,0	0,4	0,2	1,7	0,7	0,5	0,5
Stadt Weimar	2,6	0,0	0,6	0,2	2,0	0,9	0,6	0,6
Stadt Eisenach	2,0	0,0	0,3	0,2	1,7	0,9	0,4	0,4
Eichsfeld	5,1	0,3	2,0	0,7	2,8	1,3	0,5	1,0
Nordhausen	3,8	0,1	1,0	0,4	2,7	1,3	0,5	0,8
Wartburgkreis	5,7	0,4	2,0	0,9	3,4	1,8	0,6	1,1
Unstrut-Hainich-Kreis	5,0	0,2	1,5	0,6	3,2	1,6	0,6	1,1
Kyffhäuserkreis	3,8	0,2	1,1	0,4	2,5	1,3	0,4	0,7
Schmalkalden-Meiningen	6,8	0,3	2,4	1,3	4,1	2,1	0,8	1,2
Gotha	6,2	0,2	1,8	0,9	4,2	2,2	0,8	1,2
Sömmerda	3,0	0,2	0,9	0,3	1,9	0,9	0,3	0,6
Hildburghausen	3,0	0,1	1,0	0,5	1,8	1,0	0,3	0,6
Ilm-Kreis	5,0	0,1	1,7	0,9	3,3	1,8	0,6	0,9
Weimarer Land	3,5	0,2	1,1	0,5	2,1	1,1	0,4	0,7
Sonneberg	3,0	0,1	1,2	0,7	1,7	0,9	0,3	0,5
Saalfeld-Rudolstadt	5,5	0,2	1,6	0,8	3,6	1,9	0,7	1,0
Saale-Holzland-Kreis	3,6	0,2	1,1	0,5	2,3	1,2	0,5	0,6
Saale-Orla-Kreis	4,4	0,3	1,4	0,7	2,7	1,4	0,5	0,8
Greiz	5,6	0,3	1,9	0,7	3,3	1,7	0,6	1,0
Altenburger Land	4,0	0,2	1,2	0,5	2,6	1,3	0,5	0,9
<b>Thüringen</b>	<b>100,4</b>	<b>3,7</b>	<b>29,7</b>	<b>13,3</b>	<b>67,0</b>	<b>32,7</b>	<b>14,2</b>	<b>20,1</b>

Noch: 37. Selbstständige und mithelfende Familienangehörige 2000 nach Wirtschaftsbereichen und Kreisen

Kreisfreie Stadt Landkreis Land	Insgesamt	Davon						
		Land- und Forst- wirtschaft; Fischerei	Produzie- rendes Gewerbe	darunter Verar- beitendes Gewerbe	Dienst- leistungs- bereiche	davon		
						Handel, Gastgewerbe und Verkehr	Finanzierung, Vermietung und Unter- nehmens- dienstleister	Öffentliche und private Dienstleister
<b>Veränderung gegenüber dem Vorjahr in %</b>								
Stadt Erfurt	7,9	0,0	16,1	9,7	6,0	3,2	15,2	1,4
Stadt Gera	4,4	6,5	9,8	9,1	2,9	1,0	9,3	- 0,1
Stadt Jena	8,1	-14,3	12,2	12,2	7,4	2,0	26,4	0,2
Stadt Suhl	1,1	-14,3	4,4	6,9	0,5	- 0,4	11,0	- 7,2
Stadt Weimar	5,6	- 6,3	2,6	16,4	6,6	1,5	21,9	2,0
Stadt Eisenach	4,5	-19,0	16,2	6,7	2,8	1,7	9,8	- 0,4
Eichsfeld	6,0	3,2	9,8	7,7	3,7	1,8	11,9	2,5
Nordhausen	4,8	5,1	15,3	14,9	1,5	- 1,3	13,0	- 0,4
Wartburgkreis	7,5	- 2,7	18,7	11,5	3,0	1,7	12,0	0,9
Unstrut-Hainich-Kreis	3,6	0,9	20,4	10,5	- 2,4	- 4,9	1,0	- 0,4
Kyffhäuserkreis	6,4	2,7	24,1	11,1	0,2	- 5,0	9,6	4,4
Schmalkalden-Meiningen	2,7	-12,2	8,6	11,4	0,7	- 1,4	14,4	- 3,5
Gotha	3,1	- 1,2	12,8	12,8	- 0,4	- 0,9	6,2	- 3,3
Sömmerda	2,4	5,1	10,7	16,3	- 1,5	- 4,7	8,1	- 1,2
Hildburghausen	2,6	-13,0	5,2	13,1	2,5	- 0,5	15,5	1,6
Ilm-Kreis	2,4	- 6,5	8,9	12,5	- 0,2	- 1,4	8,1	- 2,9
Weimarer Land	4,9	5,8	9,2	9,4	2,7	- 1,7	12,8	5,2
Sonneberg	5,3	- 4,3	13,5	11,6	0,6	0,9	6,7	- 3,1
Saalfeld-Rudolstadt	0,0	- 1,5	11,5	9,5	- 4,4	- 4,7	2,3	- 7,9
Saale-Holzland-Kreis	3,1	- 1,0	6,5	8,4	2,0	- 2,0	12,9	2,9
Saale-Orla-Kreis	2,3	- 2,3	6,5	11,1	0,8	- 0,2	10,8	- 2,9
Greiz	6,2	2,4	15,7	11,5	1,7	- 0,6	16,5	- 1,8
Altenburger Land	4,5	5,5	15,6	11,4	0,0	- 3,7	15,9	- 2,0
<b>Thüringen</b>	<b>4,4</b>	<b>- 1,2</b>	<b>12,2</b>	<b>11,1</b>	<b>1,6</b>	<b>- 0,8</b>	<b>12,0</b>	<b>- 0,8</b>



Noch: 37. Selbstständige und mithelfende Familienangehörige 2000 nach Wirtschaftsbereichen und Kreisen

Kreisfreie Stadt Landkreis Land	Insgesamt	Davon						
		Land- und Forst- wirtschaft; Fischerei	Produzie- rendes Gewerbe	darunter Verar- beitendes Gewerbe	Dienst- leistungs- bereiche	davon		
						Handel, Gastgewerbe und Verkehr	Finanzierung, Vermietung und Unter- nehmens- dienstleister	Öffentliche und private Dienstleister
<b>Anteil der Wirtschaftsbereiche in %</b>								
Stadt Erfurt	100	0,9	20,2	7,8	78,9	32,9	24,0	22,1
Stadt Gera	100	1,1	22,4	7,2	76,6	33,2	21,3	22,0
Stadt Jena	100	0,5	17,2	8,9	82,3	34,7	23,9	23,7
Stadt Suhl	100	0,3	18,0	9,5	81,7	34,2	23,8	23,7
Stadt Weimar	100	0,6	21,3	8,8	78,1	33,2	21,5	23,4
Stadt Eisenach	100	0,8	16,0	8,7	83,1	42,2	18,9	22,1
Eichsfeld	100	5,7	39,9	14,2	54,4	25,8	9,4	19,2
Nordhausen	100	3,8	25,3	10,5	70,9	35,2	13,9	21,9
Wartburgkreis	100	6,2	34,3	16,3	59,5	31,2	9,6	18,7
Unstrut-Hainich-Kreis	100	4,8	29,8	12,7	65,4	31,8	12,4	21,2
Kyffhäuserkreis	100	5,9	29,6	10,8	64,5	33,3	11,7	19,5
Schmalkalden-Meiningen	100	4,5	35,7	18,5	59,7	30,1	12,1	17,6
Gotha	100	2,7	29,3	14,4	68,0	35,8	12,5	19,7
Sömmerda	100	6,2	31,5	11,4	62,2	30,2	10,7	21,3
Hildburghausen	100	4,3	33,3	16,4	62,4	32,3	10,4	19,7
Ilm-Kreis	100	2,6	32,8	17,7	64,6	35,2	11,9	17,6
Weimarer Land	100	5,3	33,1	14,5	61,6	31,6	10,7	19,3
Sonneberg	100	2,2	40,5	22,9	57,3	29,6	10,2	17,6
Saalfeld-Rudolstadt	100	3,6	30,0	14,0	66,4	34,5	12,9	19,0
Saale-Holzland-Kreis	100	5,6	30,4	15,1	64,0	33,9	12,6	17,5
Saale-Orla-Kreis	100	6,6	31,8	16,3	61,6	31,9	11,3	18,4
Greiz	100	5,4	34,7	13,0	59,8	30,3	11,1	18,5
Altenburger Land	100	3,8	30,0	11,9	66,2	32,1	12,4	21,7
<b>Thüringen</b>	<b>100</b>	<b>3,7</b>	<b>29,6</b>	<b>13,3</b>	<b>66,7</b>	<b>32,6</b>	<b>14,2</b>	<b>20,0</b>

**38. Selbstständige und mithelfende Familienangehörige 2001 nach Wirtschaftsbereichen und Kreisen**

Kreisfreie Stadt Landkreis Land	Insgesamt	Davon						
		Land- und Forstwirtschaft; Fischerei	Produzierendes Gewerbe	darunter Verarbeitendes Gewerbe	Dienstleistungsbereiche	davon		
						Handel, Gastgewerbe und Verkehr	Finanzierung, Vermietung und Unternehmensdienstleister	Öffentliche und private Dienstleister
<b>Tausend Personen</b>								
Stadt Erfurt	9,1	0,1	1,9	0,7	7,2	2,9	2,2	2,0
Stadt Gera	4,7	0,1	1,0	0,4	3,7	1,5	1,0	1,1
Stadt Jena	3,7	0,0	0,6	0,3	3,1	1,3	0,9	0,9
Stadt Suhl	2,2	0,0	0,4	0,2	1,8	0,7	0,5	0,5
Stadt Weimar	2,7	0,0	0,6	0,2	2,1	0,9	0,6	0,7
Stadt Eisenach	2,1	0,0	0,3	0,2	1,7	0,8	0,4	0,5
Eichsfeld	5,5	0,3	2,2	0,8	3,0	1,4	0,5	1,1
Nordhausen	3,8	0,2	1,0	0,4	2,7	1,4	0,5	0,8
Wartburgkreis	6,0	0,4	2,2	1,0	3,5	1,8	0,6	1,1
Unstrut-Hainich-Kreis	5,2	0,2	1,6	0,6	3,3	1,6	0,6	1,1
Kyffhäuserkreis	3,8	0,2	1,1	0,4	2,4	1,2	0,4	0,8
Schmalkalden-Meiningen	7,0	0,3	2,6	1,3	4,1	2,1	0,8	1,2
Gotha	6,5	0,2	2,0	0,9	4,4	2,2	0,8	1,3
Sömmerda	3,1	0,2	1,0	0,4	2,0	1,0	0,4	0,7
Hildburghausen	2,9	0,1	0,9	0,5	1,9	1,0	0,3	0,6
Ilm-Kreis	5,3	0,1	1,8	0,9	3,4	1,8	0,7	1,0
Weimarer Land	3,5	0,2	1,1	0,5	2,2	1,1	0,4	0,7
Sonneberg	3,2	0,1	1,3	0,7	1,8	0,9	0,3	0,6
Saalfeld-Rudolstadt	5,7	0,2	1,7	0,8	3,8	1,9	0,8	1,1
Saale-Holzland-Kreis	3,7	0,2	1,1	0,5	2,4	1,3	0,4	0,7
Saale-Orla-Kreis	4,4	0,3	1,4	0,7	2,8	1,4	0,5	0,8
Greiz	5,6	0,3	1,9	0,7	3,4	1,7	0,6	1,1
Altenburger Land	4,0	0,2	1,1	0,5	2,8	1,3	0,5	1,0
<b>Thüringen</b>	<b>104,0</b>	<b>3,9</b>	<b>30,9</b>	<b>13,8</b>	<b>69,3</b>	<b>33,1</b>	<b>14,7</b>	<b>21,4</b>

Noch: 38. Selbstständige und mithelfende Familienangehörige 2001 nach Wirtschaftsbereichen und Kreisen

Kreisfreie Stadt Landkreis Land	Insgesamt	Davon						
		Land- und Forstwirtschaft; Fischerei	Produzierendes Gewerbe	darunter Verarbeitendes Gewerbe	Dienstleistungsbereiche	davon		
						Handel, Gastgewerbe und Verkehr	Finanzierung, Vermietung und Unternehmensdienstleister	Öffentliche und private Dienstleister
<b>Veränderung gegenüber dem Vorjahr in %</b>								
Stadt Erfurt	7,7	5,4	8,9	2,1	7,5	4,9	8,8	10,0
Stadt Gera	2,1	6,1	- 1,1	8,1	2,9	- 2,0	2,3	10,9
Stadt Jena	3,3	16,7	3,1	4,0	3,2	3,0	2,1	4,7
Stadt Suhl	2,4	0,0	1,3	11,9	2,6	2,9	- 3,2	8,0
Stadt Weimar	5,7	13,3	8,5	7,0	4,9	4,2	0,7	9,8
Stadt Eisenach	3,5	5,9	- 0,9	2,3	4,4	- 0,1	11,3	7,0
Eichsfeld	7,2	4,1	8,8	2,9	6,4	4,2	9,1	7,9
Nordhausen	0,8	4,9	0,8	- 3,5	0,6	1,0	- 0,4	0,5
Wartburgkreis	4,5	- 0,3	11,1	3,3	1,2	0,4	0,9	2,8
Unstrut-Hainich-Kreis	5,0	3,4	10,1	1,9	2,8	1,5	0,8	5,9
Kyffhäuserkreis	- 1,1	5,3	- 1,3	4,4	- 1,6	- 3,6	- 4,7	3,6
Schmalkalden-Meiningen	2,7	1,0	5,7	4,7	1,1	1,3	- 1,9	3,0
Gotha	5,9	2,4	10,1	2,0	4,2	1,8	6,7	6,8
Sömmerda	4,9	5,3	4,6	6,4	5,0	5,6	9,0	2,2
Hildburghausen	- 0,9	- 6,3	- 4,1	1,6	1,2	1,5	- 2,6	2,7
Ilm-Kreis	5,6	6,2	8,2	2,7	4,2	- 0,6	13,3	7,7
Weimarer Land	1,9	5,5	- 4,7	5,6	5,1	2,4	5,4	9,4
Sonneberg	6,8	1,5	9,7	4,7	5,0	1,9	9,6	7,6
Saalfeld-Rudolstadt	3,7	0,5	3,7	2,2	3,9	- 0,1	6,1	9,7
Saale-Holzland-Kreis	3,2	3,0	3,9	0,9	2,9	3,6	- 4,2	6,8
Saale-Orla-Kreis	0,2	3,7	- 2,5	2,1	1,1	- 0,7	0,8	4,6
Greiz	1,5	4,7	0,2	2,6	2,0	0,1	0,3	5,9
Altenburger Land	0,8	5,8	-11,2	5,7	6,0	1,4	6,9	12,2
<b>Thüringen</b>	<b>3,7</b>	<b>3,2</b>	<b>4,1</b>	<b>3,3</b>	<b>3,5</b>	<b>1,4</b>	<b>3,7</b>	<b>6,7</b>





Noch: 38. Selbstständige und mithelfende Familienangehörige 2001 nach Wirtschaftsbereichen und Kreisen

Kreisfreie Stadt Landkreis Land	Insgesamt	Davon						
		Land- und Forst- wirtschaft; Fischerei	Produzie- rendes Gewerbe	darunter Verar- beitendes Gewerbe	Dienst- leistungs- bereiche	davon		
						Handel, Gastgewerbe und Verkehr	Finanzierung, Vermietung und Unter- nehmens- dienstleister	Öffentliche und private Dienstleister

Anteil der Wirtschaftsbereiche in %

Stadt Erfurt	100	0,9	20,4	7,4	78,8	32,0	24,2	22,5
Stadt Gera	100	1,1	21,7	7,6	77,2	31,9	21,4	23,9
Stadt Jena	100	0,6	17,2	9,0	82,3	34,7	23,6	24,0
Stadt Suhl	100	0,3	17,8	10,4	81,9	34,4	22,5	25,0
Stadt Weimar	100	0,6	21,9	8,9	77,5	32,7	20,5	24,3
Stadt Eisenach	100	0,9	15,3	8,6	83,8	40,7	20,3	22,8
Eichsfeld	100	5,5	40,5	13,7	54,0	25,1	9,5	19,3
Nordhausen	100	3,9	25,3	10,0	70,8	35,2	13,7	21,8
Wartburgkreis	100	5,9	36,5	16,1	57,7	30,0	9,3	18,4
Unstrut-Hainich-Kreis	100	4,7	31,3	12,4	64,0	30,7	11,9	21,4
Kyffhäuserkreis	100	6,3	29,5	11,4	64,2	32,4	11,3	20,4
Schmalkalden-Meiningen	100	4,4	36,8	18,9	58,8	29,6	11,5	17,6
Gotha	100	2,6	30,5	13,9	66,9	34,4	12,6	19,9
Sömmerda	100	6,3	31,4	11,6	62,3	30,4	11,1	20,8
Hildburghausen	100	4,1	32,2	16,8	63,7	33,1	10,2	20,4
Ilm-Kreis	100	2,6	33,6	17,2	63,8	33,1	12,8	17,9
Weimarer Land	100	5,4	31,0	15,0	63,6	31,7	11,1	20,8
Sonneberg	100	2,1	41,5	22,5	56,3	28,2	10,4	17,7
Saalfeld-Rudolstadt	100	3,5	30,0	13,8	66,6	33,2	13,2	20,1
Saale-Holzland-Kreis	100	5,5	30,6	14,8	63,8	34,0	11,7	18,1
Saale-Orla-Kreis	100	6,9	30,9	16,7	62,2	31,6	11,4	19,2
Greiz	100	5,6	34,3	13,1	60,1	29,9	10,9	19,3
Altenburger Land	100	4,0	26,4	12,5	69,5	32,3	13,1	24,1
<b>Thüringen</b>	<b>100</b>	<b>3,7</b>	<b>29,7</b>	<b>13,2</b>	<b>66,6</b>	<b>31,9</b>	<b>14,2</b>	<b>20,6</b>

**39. Selbstständige und mithelfende Familienangehörige 2002 nach Wirtschaftsbereichen und Kreisen**

Kreisfreie Stadt Landkreis Land	Insgesamt	Davon						
		Land- und Forstwirtschaft; Fischerei	Produzierendes Gewerbe	darunter Verarbeitendes Gewerbe	Dienstleistungsbereiche	davon		
						Handel, Gastgewerbe und Verkehr	Finanzierung, Vermietung und Unternehmensdienstleister	Öffentliche und private Dienstleister
<b>Tausend Personen</b>								
Stadt Erfurt	8,8	0,1	1,6	0,7	7,1	2,8	2,1	2,2
Stadt Gera	4,7	0,0	1,0	0,4	3,7	1,4	1,0	1,2
Stadt Jena	3,6	0,0	0,6	0,4	3,0	1,3	0,8	0,9
Stadt Suhl	2,2	0,0	0,4	0,2	1,8	0,7	0,5	0,6
Stadt Weimar	2,7	0,0	0,6	0,2	2,1	0,9	0,6	0,7
Stadt Eisenach	2,1	0,0	0,3	0,2	1,8	0,8	0,4	0,5
Eichsfeld	5,6	0,3	2,3	0,8	3,0	1,3	0,6	1,1
Nordhausen	3,8	0,1	1,0	0,4	2,8	1,3	0,6	0,9
Wartburgkreis	6,0	0,4	2,1	1,0	3,5	1,7	0,6	1,2
Unstrut-Hainich-Kreis	5,1	0,2	1,4	0,6	3,4	1,5	0,7	1,2
Kyffhäuserkreis	3,8	0,2	1,2	0,4	2,4	1,2	0,5	0,8
Schmalkalden-Meiningen	7,2	0,3	2,7	1,4	4,2	2,0	0,8	1,4
Gotha	6,5	0,2	2,0	0,9	4,4	2,2	0,8	1,4
Sömmerda	3,1	0,2	0,9	0,4	1,9	0,9	0,4	0,6
Hildburghausen	3,0	0,1	0,9	0,5	1,9	1,0	0,3	0,6
Ilm-Kreis	5,0	0,1	1,6	0,9	3,3	1,7	0,6	1,0
Weimarer Land	3,5	0,2	1,0	0,5	2,3	1,1	0,5	0,8
Sonneberg	3,3	0,1	1,4	0,7	1,8	0,9	0,4	0,6
Saalfeld-Rudolstadt	5,6	0,2	1,7	0,8	3,8	1,8	0,7	1,3
Saale-Holzland-Kreis	3,7	0,2	1,1	0,6	2,5	1,2	0,5	0,8
Saale-Orla-Kreis	4,6	0,3	1,4	0,7	2,8	1,4	0,5	0,9
Greiz	5,4	0,3	1,6	0,7	3,4	1,6	0,7	1,1
Altenburger Land	4,1	0,2	1,1	0,5	2,9	1,3	0,6	1,0
<b>Thüringen</b>	<b>103,6</b>	<b>3,9</b>	<b>29,8</b>	<b>13,9</b>	<b>69,9</b>	<b>31,9</b>	<b>15,1</b>	<b>22,9</b>

Noch: 39. Selbstständige und mithelfende Familienangehörige 2002 nach Wirtschaftsbereichen und Kreisen

Kreisfreie Stadt Landkreis Land	Insgesamt	Davon						
		Land- und Forstwirtschaft; Fischerei	Produzierendes Gewerbe	darunter Verarbeitendes Gewerbe	Dienstleistungsbereiche	davon		
						Handel, Gastgewerbe und Verkehr	Finanzierung, Vermietung und Unternehmensdienstleister	Öffentliche und private Dienstleister
<b>Veränderung gegenüber dem Vorjahr in %</b>								
Stadt Erfurt	129,0	- 6,4	-11,3	0,7	- 1,0	- 4,3	- 5,9	8,8
Stadt Gera	- 1,9	- 9,6	- 6,8	3,0	- 0,4	- 5,9	2,0	5,0
Stadt Jena	- 1,9	-14,3	- 9,3	5,4	- 0,2	- 0,5	- 6,3	6,0
Stadt Suhl	0,9	-50,0	- 1,8	5,3	1,7	- 5,0	4,5	8,3
Stadt Weimar	- 0,8	0,0	- 3,0	1,2	- 0,2	- 3,0	1,6	2,1
Stadt Eisenach	- 0,3	11,1	- 4,4	- 1,1	0,3	- 2,6	1,4	4,4
Eichsfeld	2,3	3,6	3,5	3,2	1,2	- 4,1	8,0	4,9
Nordhausen	0,1	- 4,6	- 2,1	- 2,8	1,1	- 5,8	6,6	8,7
Wartburgkreis	0,2	- 0,3	- 2,4	4,2	1,9	- 3,8	5,2	9,5
Unstrut-Hainich-Kreis	- 1,5	- 1,6	-11,5	0,8	3,4	- 4,3	13,4	8,8
Kyffhäuserkreis	1,7	- 3,4	3,7	- 0,7	1,3	- 4,7	5,9	8,2
Schmalkalden-Meiningen	2,8	5,4	3,2	2,5	2,3	- 3,5	0,6	13,1
Gotha	0,3	- 4,8	0,6	- 1,0	0,3	- 4,0	2,4	6,5
Sömmerda	- 2,1	- 2,0	- 4,6	- 0,5	- 0,8	- 4,4	8,6	- 0,6
Hildburghausen	2,7	10,1	- 0,8	2,2	4,0	- 0,7	12,4	7,3
Ilm-Kreis	- 5,5	2,2	-10,3	- 0,2	- 3,3	- 4,6	- 8,8	3,0
Weimarer Land	- 0,7	0,0	- 9,1	- 0,2	3,3	- 1,7	15,1	4,8
Sonneberg	3,4	8,8	5,1	- 0,6	1,9	- 3,2	8,4	6,4
Saalfeld-Rudolstadt	- 1,4	- 4,0	- 2,7	1,3	- 0,6	- 6,4	- 2,3	10,1
Saale-Holzland-Kreis	0,8	3,9	- 5,4	1,3	3,5	- 3,7	12,2	11,3
Saale-Orla-Kreis	2,8	6,6	1,2	- 0,9	3,2	- 0,5	3,8	9,0
Greiz	- 5,1	0,0	-16,2	1,1	0,8	- 3,9	7,0	4,6
Altenburger Land	2,2	3,1	- 0,9	- 2,0	3,4	0,2	5,7	6,5
<b>Thüringen</b>	<b>- 0,4</b>	<b>0,7</b>	<b>- 3,6</b>	<b>1,0</b>	<b>0,9</b>	<b>- 3,7</b>	<b>2,3</b>	<b>7,1</b>



Noch: 39. Selbstständige und mithelfende Familienangehörige 2002 nach Wirtschaftsbereichen und Kreisen

Kreisfreie Stadt Landkreis Land	Insgesamt	Davon						
		Land- und Forstwirtschaft; Fischerei	Produzierendes Gewerbe	darunter Verarbeitendes Gewerbe	Dienstleistungsbereiche	davon		
						Handel, Gastgewerbe und Verkehr	Finanzierung, Vermietung und Unternehmensdienstleister	Öffentliche und private Dienstleister
<b>Anteil der Wirtschaftsbereiche in %</b>								
Stadt Erfurt	100	0,8	18,7	7,7	80,5	31,6	23,5	25,3
Stadt Gera	100	1,0	20,6	8,0	78,4	30,6	22,2	25,6
Stadt Jena	100	0,5	15,9	9,7	83,6	35,1	22,5	26,0
Stadt Suhl	100	0,1	17,3	10,9	82,5	32,4	23,3	26,8
Stadt Weimar	100	0,6	21,4	9,1	78,0	31,9	21,0	25,0
Stadt Eisenach	100	1,0	14,7	8,5	84,3	39,8	20,6	23,9
Eichsfeld	100	5,6	41,0	13,8	53,4	23,5	10,1	19,8
Nordhausen	100	3,7	24,8	9,7	71,5	33,2	14,6	23,7
Wartburgkreis	100	5,8	35,5	16,7	58,6	28,8	9,7	20,1
Unstrut-Hainich-Kreis	100	4,7	28,1	12,6	67,2	29,9	13,7	23,6
Kyffhäuserkreis	100	6,0	30,1	11,1	63,9	30,4	11,8	21,7
Schmalkalden-Meiningen	100	4,6	36,9	18,8	58,5	27,9	11,3	19,4
Gotha	100	2,4	30,6	13,7	67,0	32,9	12,9	21,2
Sömmerda	100	6,3	30,6	11,8	63,1	29,7	12,3	21,1
Hildburghausen	100	4,4	31,1	16,8	64,5	32,0	11,1	21,4
Ilm-Kreis	100	2,8	31,9	18,2	65,3	33,4	12,3	19,5
Weimarer Land	100	5,5	28,3	15,1	66,2	31,4	12,9	21,9
Sonneberg	100	2,2	42,2	21,6	55,5	26,4	10,9	18,2
Saalfeld-Rudolstadt	100	3,4	29,5	14,2	67,1	31,5	13,1	22,4
Saale-Holzland-Kreis	100	5,7	28,8	14,8	65,5	32,5	13,0	20,0
Saale-Orla-Kreis	100	7,1	30,5	16,0	62,4	30,6	11,5	20,3
Greiz	100	5,9	30,3	14,0	63,8	30,3	12,3	21,2
Altenburger Land	100	4,1	25,6	12,0	70,3	31,6	13,6	25,1
<b>Thüringen</b>	<b>100</b>	<b>3,8</b>	<b>28,7</b>	<b>13,4</b>	<b>67,5</b>	<b>30,8</b>	<b>14,6</b>	<b>22,1</b>