

Statistischer Bericht

B VI - j / 03

Bestand und Bewegung
in den Justizvollzugsanstalten
Thüringens
2003

Bestell - Nr. 02 602

Thüringer Landesamt für Statistik



Herausgeber:
Thüringer Landesamt für Statistik
Europaplatz 3, 99091 Erfurt
Postfach 90 01 63, 99104 Erfurt

Telefon: 0361 37-84642/84647
Telefax: 0361 37-84699
Internet: <http://www.tls.thueringen.de>
E-Mail: auskunft@tls.thueringen.de

Auskunft erteilt:
Referat: Steuern
 und Recht
Telefon: 0361 37-84284

Herausgegeben im Februar 2004

Heft-Nr.: 56 / 04
Preis: 5,00 EUR

© Thüringer Landesamt für Statistik, Erfurt, 2004

Für nichtgewerbliche Zwecke sind Vervielfältigung
und unentgeltliche Verbreitung, auch auszugsweise,
mit Quellenangabe gestattet. Die Verbreitung, auch
auszugsweise, über elektronische Systeme/Daten-
träger bedarf der vorherigen Zustimmung.
Alle übrigen Rechte bleiben vorbehalten.

Dieser Bericht ist auch
auf Diskette erhältlich.

Inhaltsverzeichnis

	Seite
Vorbemerkungen	2
Grafiken	
1. Optimale Belegungsfähigkeit sowie tatsächliche Belegung (einschließlich am Stichtag vorübergehend Abwesende) der Thüringer Justizvollzugsanstalten am 31. Dezember 1995 bis 2003	4
2. Gefangene und Verwahrte 1991 bis 2003 nach Art der Freiheitsentziehung - Stichtag: 31.12. -	4
3. Anteil der Gefangenen und Verwahrten 1991 bis 2003 nach Art der Freiheitsentziehung - Stichtag: 31.12. -	5
4. Strafgefangene im Freiheitsstrafvollzug am 31.12.2003 nach der voraussichtlichen Dauer der Strafe	6
5. Gefangene im Untersuchungshaftvollzug am 31.12.2003 nach dem Gefangenenalter	6
Tabellen	
1. Belegung nach Vollzugsarten	7
2. Belegung nach Justizvollzugsanstalten und Vollzugsarten	8
3. Zugänge und Abgänge nach Justizvollzugsanstalten	20

Vorbemerkungen

Rechtsgrundlage und Erhebungsbereich

Die Strafvollzugsstatistik erfasst die Gefangenen und Verwahrten in den Justizvollzugsanstalten auf der Grundlage ihres so genannten Buchwerkes, getrennt für Männer und Frauen sowie im offenen und geschlossenen Vollzug einschließlich Jugendstrafvollzug.

Thüringen verfügt zurzeit über insgesamt fünf Justizvollzugsanstalten sowie eine Jugendstrafanstalt und eine Jugendarrestanstalt. Außerdem besteht bei vier Justizvollzugsanstalten und der Jugendstrafanstalt eine Abteilung des offenen Vollzugs.

Weibliche Gefangene werden nur bis zum Jahre 1994 in den Justizvollzugsanstalten Thüringens nachgewiesen, da ab 1995 die Verlegung zumeist nach Sachsen erfolgt.

Rechtsgrundlage dieser Erhebung sind die Nummern 72 Abs. 1-3 und 73 der Vollzugsgeschäftsordnung (VGO).

Im vorliegenden Bericht werden alle im Laufe eines Jahres eingewiesenen und entlassenen Personen (Gefangenenbewegung) dokumentiert.

Erste Veröffentlichungen dazu erfolgten im Februar 1995 für die Jahre 1991 bis 1994. Jeweils im Februar eines jeden Jahres werden diese Angaben um das aktuelle Berichtsjahr ergänzt.

Zum Stichtag 31. März eines jeden Jahres werden Strukturdaten nach verschiedenen demographischen und kriminologischen Aspekten aller wegen Verbüßung einer Freiheitsstrafe (einschließlich Ersatzfreiheitsstrafe) oder Jugendstrafe einsitzenden Gefangenen erfasst und in einem gesonderten statistischen Bericht veröffentlicht- erstmalige Herausgabe Februar 1995 für die Jahre 1991 bis 1994. Jeweils im August eines jeden Jahres werden auch diese Daten um das aktuelle Berichtsjahr ergänzt.

Begriffserläuterungen

Belegung

Die Belegung „Am Jahresanfang“ (1.1.) und „Am Jahresende“ (31.12.) umfasst alle mit Freiheitsstrafe, mit Jugendstrafe, in Sicherungsverwahrung, in sonstiger Freiheitsentziehung und in Untersuchungshaftvollzug einsitzenden Personen. Vorübergehend Abwesende (z.B. auf Grund von Hafturlaub, Aufenthalt in einem Krankenhaus außerhalb des Vollzugs) sind nicht mitgezählt und werden gesondert unter „Außerdem vorübergehend Abwesende“ nachgewiesen.

Gefangenenbewegung

Zugänge und Abgänge innerhalb eines Berichtsjahres; erfasst werden neben Strafantritt und Entlassung auch die Verlegung von Anstalt zu Anstalt, die Beendigung der einen mit unmittelbar anschließendem Beginn einer anderen Vollzugsart sowie die vorübergehende Abwesenheit von mehr als einem Tag.

Strafgefangene

Rechtskräftig zu Freiheitsstrafe (nach allgemeinem Strafrecht) oder zu Jugendstrafe (nach Jugendstrafrecht) Verurteilte.

Freiheitsstrafe

Der Begriff „Freiheitsstrafe“ wurde durch das 1. Strafrechts- Reformgesetz (StrRG) an Stelle von Haft, Gefängnis und Zuchthaus neu in die Rechtsprechung eingeführt. Diese Strafe ist eine zeitige, sofern die Strafvorschriften nicht lebenslange Freiheitsstrafe androhen (§ 38 Abs.1 StGB). Höchstmaß der zeitigen Freiheitsstrafe ist 15 Jahre, das Mindestmaß ein Monat (§ 38 Abs. 2 StGB).

Ersatzfreiheitsstrafe

Sie wird in der Regel vollstreckt, wenn der zu Geldstrafe Verurteilte diese nicht zahlte und die Beitreibung der Geldstrafe erfolglos endete oder die Vollstreckung deshalb unterblieb, weil zu erwarten war, dass sie in absehbarer Zeit zu keinem Erfolg führen würde. An die Stelle der uneinbringlichen Geldstrafe tritt dann die Freiheitsstrafe. Einem Tagessatz der verhängten Geldstrafe entspricht ein Tag Freiheitsentziehung (§ 43 StGB).

Jugendstrafe

Sie ist die einzige Strafe des Jugendgerichtsgesetzes (JGG). Die übrigen „Maßnahmen nach dem JGG“ (Zuchtmittel, Erziehungsmaßregeln) haben nicht die Rechtswirkung einer Strafe und führen zu keiner Eintragung in das Strafregister. Das Mindestmaß der Jugendstrafe (Freiheitsentzug in einer Jugendstrafanstalt) beträgt sechs Monate, das Höchstmaß fünf Jahre. Für begangene Verbrechen, für die nach allgemeinem Strafrecht eine Freiheitsstrafe von mehr als zehn Jahren angedroht ist, beträgt das Höchstmaß der Jugendstrafe zehn Jahre (§ 18 JGG).

Vollzugsdauer

Grundsätzlich ist die Dauer einer zu verbüßenden Strafe gleich bedeutend mit dem Strafmaß, das in dem erkennenden Urteil bestimmt wurde (ausschließlich einer angerechneten Untersuchungshaft) .

Sicherungsverwahrung

Sie zählt nach § 61 StGB zu den Maßregeln der Besserung und Sicherung. § 66 Abs. 1 StGB enthält die Voraussetzungen, die zur Anordnung von Sicherungsverwahrung führen. Neben der Höhe der daneben ausgesprochenen Strafe (mindestens zwei Jahre) sowie der Verurteilung zu Vorstrafen und deren Verbüßung ist hier besonders die Allgemeingefährlichkeit des Straftäters von Bedeutung.

Offener und geschlossener Vollzug

Beim „offenen Vollzug“ handelt es sich um eine Lockerung des Vollzugs bis hin zum Freigänger . Es besteht die Möglichkeit , dass die Vollstreckungsbehörde den Verurteilten zum Strafantritt direkt in eine Anstalt mit offenem Vollzug lädt. Außerdem ist es möglich, dass ein Gefangener , der im geschlossenen Vollzug untergebracht ist, mit seiner Zustimmung in eine Anstalt oder Abteilung des offenen Vollzugs verlegt wird. Darüber befindet der Anstaltsleiter (der Anstalt des geschlossenen Vollzugs) nach vorangegangener Prüfung der hierfür erforderlichen Voraussetzungen.

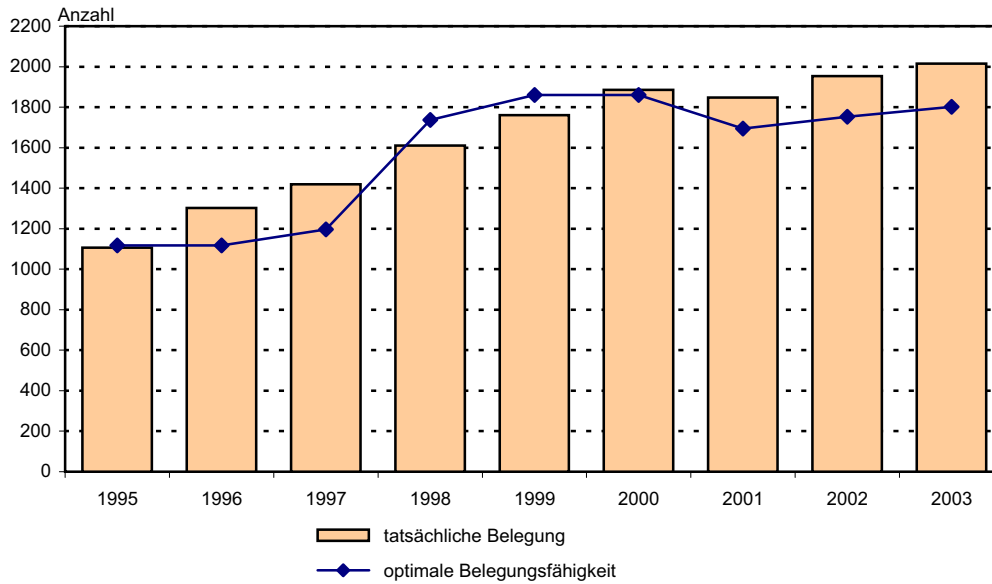
Zeichenerklärung

- nichts vorhanden (genau Null)
- . Zahlenwert unbekannt oder geheim zu halten

Abkürzungen

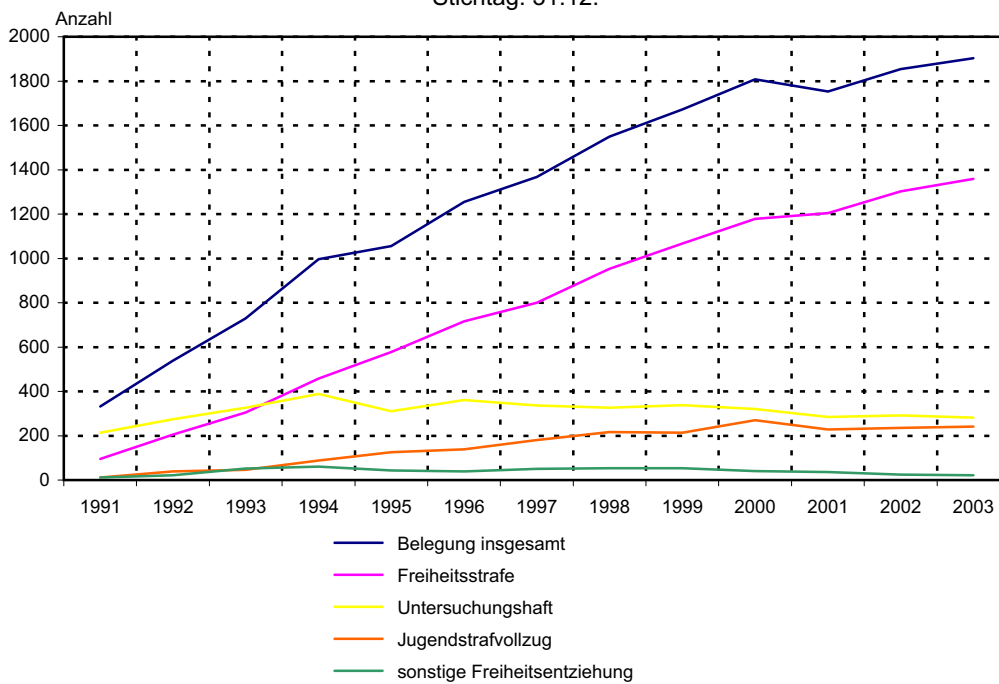
Abs.	Absatz
BtMG	Betäubungsmittelgesetz
JGG	Jugendgerichtsgesetz
StGB	Strafgesetzbuch
StVG	Straßenverkehrsgesetz

1. Optimale Belegungsfähigkeit sowie tatsächliche Belegung (einschließlich am Stichtag vorübergehend Abwesende) der Thüringer Justizvollzugsanstalten am 31. Dezember 1995 bis 2003



Thüringer Landesamt für Statistik

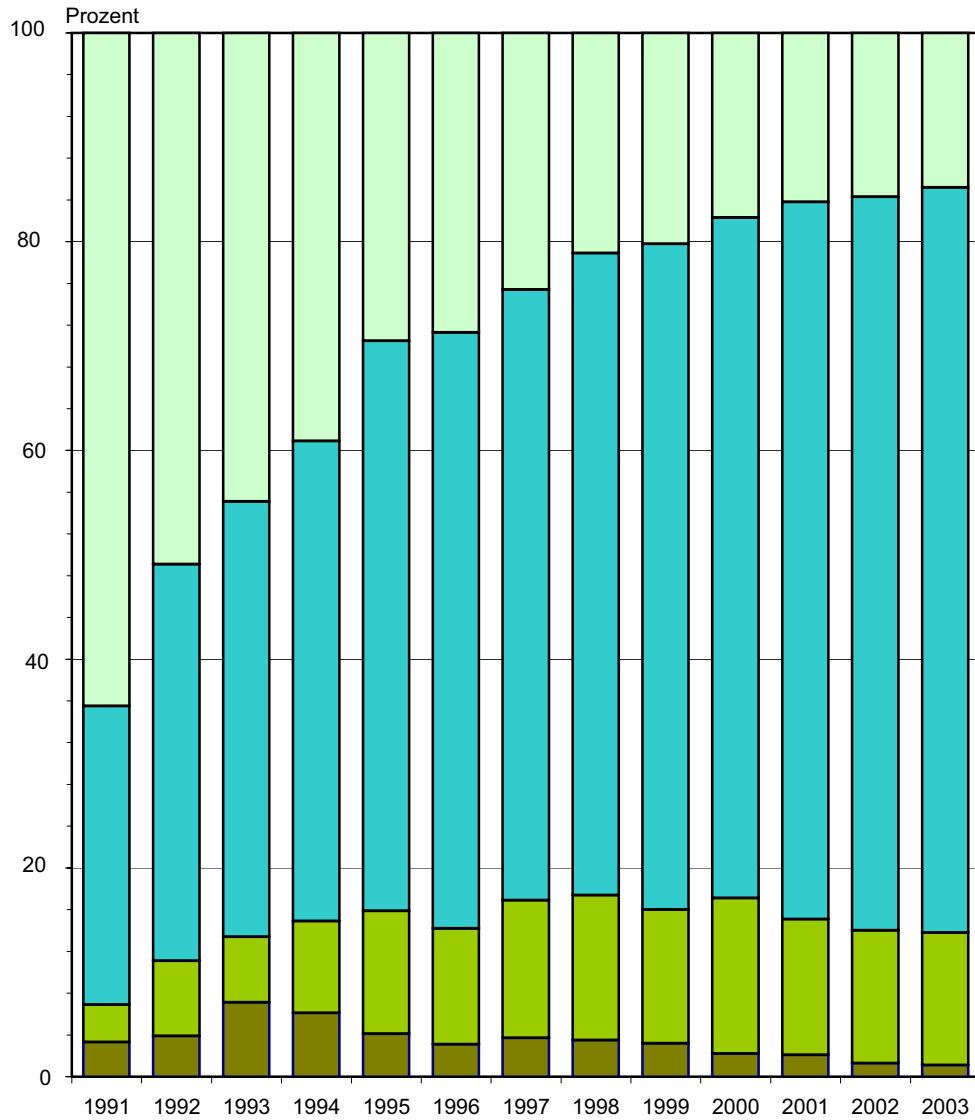
2. Gefangene und Verwahrte 1991 bis 2003 nach Art der Freiheitsentziehung - Stichtag: 31.12. -



Thüringer Landesamt für Statistik

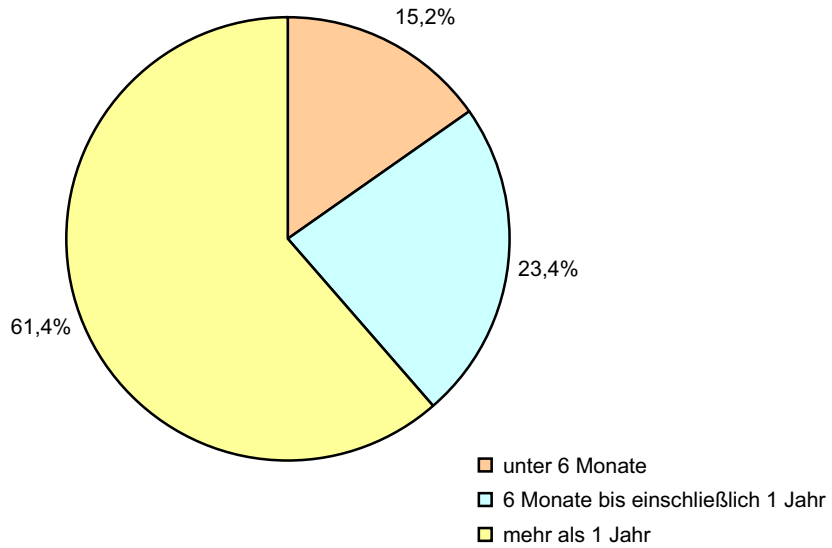
3. Anteil der Gefangenen und Verwahrten 1991 bis 2003 nach Art der Freiheitsentziehung

- Stichtag: 31.12. -



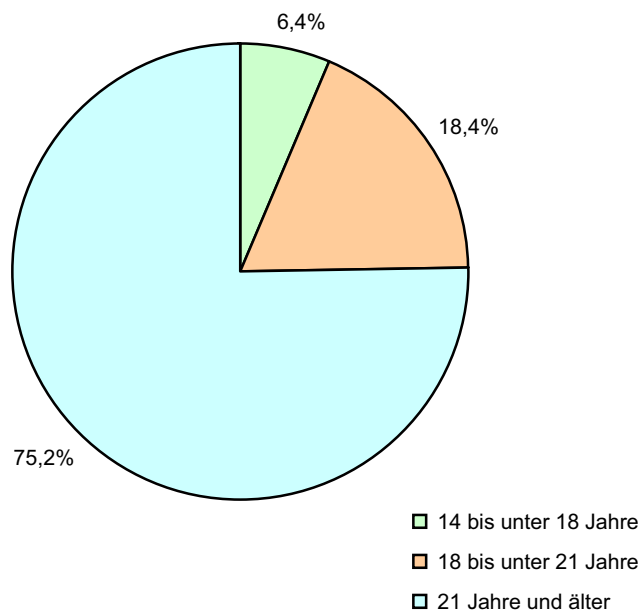
- Untersuchungshaft
- Freiheitsstrafvollzug
- Jugendstrafvollzug
- sonstige Freiheitsentziehung

4. Strafgefangene im Freiheitsstrafvollzug am 31.12.2003 nach der voraussichtlichen Dauer der Strafe



Thüringer Landesamt für Statistik

5. Gefangene im Untersuchungshaftvollzug am 31.12.2003 nach dem Gefangenenalter



Thüringer Landesamt für Statistik

1. Belegung nach Vollzugsarten

Merkmal	Am Jahresanfang		Zugänge		Abgänge		Am Jahresende	
	ins-gesamt	darunter weiblich	ins-gesamt	darunter weiblich	ins-gesamt	darunter weiblich	ins-gesamt	darunter weiblich
1991	200	17	3 300	97	3 168	105	332	9
1992	332	9	5 484	124	5 277	122	539	11
1993	539	11	7 626	254	7 436	249	729	16
1994	729	16	9 675	265	9 408	268	996	13
1995	996	13	10 874	222	10 814	234	1 056	1
1996	1 056	1	11 923	231	11 724	230	1 255	2
1997	1 255	2	12 480	264	12 368	264	1 367	2
1998	1 367	2	13 327	244	13 145	246	1 549	-
1999	1 549	-	14 172	266	14 049	266	1 672	-
2000	1 672	-	14 103	271	13 967	270	1 808	1
2001	1 808	1	13 558	242	13 613	241	1 753	2
2002	1 753	2	14 660	273	14 559	273	1 854	2
2003	1 854	2	15 299	284	15 250	286	1 903	-
darunter offener Vollzug								
1991	-	-	17	-	13	-	4	-
1992	4	-	63	-	65	-	2	-
1993	2	-	260	-	261	-	1	-
1994	1	-	286	-	280	-	7	-
1995	7	-	358	-	360	-	5	-
1996	5	-	816	-	817	-	4	-
1997	4	-	964	-	962	-	6	-
1998	6	-	1 294	-	1 294	-	6	-
1999	6	-	1 809	-	1 813	-	2	-
2000	2	-	2 147	-	2 145	-	4	-
2001	4	-	2 708	-	2 711	-	1	-
2002	1	-	3 158	-	3 143	-	16	-
2003	16	-	4 820	-	4 828	-	8	-
davon								
Einzelunterbringung	489	-	-	-	-	-	473	-
gemeinsame Unterbringung	1 365	2	-	-	-	-	1 430	-
Freiheitsstrafe	1 302	2	9 936	47	9 879	49	1 359	-
Jugendstrafe	236	-	861	5	856	5	241	-
Sicherungsverwahrung	-	-	-	-	-	-	-	-
sonstige Freiheitsentziehung	24	-	2 887	201	2 890	201	21	-
Untersuchungshaftvollzug	292	-	1 615	31	1 625	31	282	-
Außerdem								
vorübergehend Abwesende	99	-	-	-	-	-	112	-
Freiheitsstrafe	1 302	2	9 936	47	9 879	49	1 359	-
davon								
bis unter 6 Monate	196	1	2 810	37	2 799	38	207	-
6 Monate bis einschl. 1 Jahr	286	1	2 581	7	2 549	8	318	-
mehr als 1 Jahr	820	-	4 545	3	4 531	3	834	-
Ersatzfreiheitsstrafe	76	2	1 497	37	1 502	39	71	-
aus dem Jugendstrafvollzug								
ausgenommen nach § 92 JGG	102	-	614	-	605	-	111	-
Jugendstrafe	236	-	861	5	856	5	241	-
darunter								
Freiheitsstrafe nach § 114 JGG	-	-	-	-	-	-	-	-
Sicherungsverwahrung	-	-	-	-	-	-	-	-
Sonstige Freiheitsentziehung	24	-	2 887	201	2 890	201	21	-
darunter								
Abschiebungshaft	21	-	146	2	156	2	11	-
Untersuchungshaftvollzug	292	-	1 615	31	1 625	31	282	-
davon im Alter von								
14 bis unter 18 Jahren	12	-	103	5	97	5	18	-
18 bis unter 21 Jahren	51	-	421	6	420	6	52	-
21 Jahren oder älter	229	-	1 091	20	1 108	20	212	-

2. Belegung nach Justizvollzugsanstalten und Vollzugsarten

Merkmal	Am Jahresanfang		Zugänge		Abgänge		Am Jahresende	
	ins- gesamt	darunter weiblich	ins- gesamt	darunter weiblich	ins- gesamt	darunter weiblich	ins- gesamt	darunter weiblich
Justizvollzugsanstalt Tonna¹⁾								
2002	309	-	3 843	-	3 701	-	451	-
2003	451	-	3 511	-	3 527	-	435	-
davon								
Einzelunterbringung	326	-	306	-
gemeinsame Unterbringung	125	-	129	-
Freiheitsstrafe	437	-	3 284	-	3 297	-	424	-
Jugendstrafe	-	-	4	-	4	-	-	-
Sicherungsverwahrung	-	-	-	-	-	-	-	-
sonstige Freiheitsentziehung	-	-	200	-	199	-	1	-
Untersuchungshaftvollzug	14	-	23	-	27	-	10	-
Außerdem								
vorübergehend Abwesende	36	-	-	-	-	-	43	-
Freiheitsstrafe	437	-	3 284	-	3 297	-	424	-
davon								
bis unter 6 Monate	14	-	530	-	536	-	8	-
6 Monate bis einschl. 1 Jahr	25	-	812	-	804	-	33	-
mehr als 1 Jahr	398	-	1 942	-	1 957	-	383	-
Ersatzfreiheitsstrafe	3	-	306	-	306	-	3	-
aus dem Jugendstrafvollzug ausgenommen nach § 92 JGG	24	-	218	-	211	-	31	-
Jugendstrafe	-	-	4	-	4	-	-	-
darunter								
Freiheitsstrafe nach § 114 JGG	-	-	-	-	-	-	-	-
Sicherungsverwahrung	-	-	-	-	-	-	-	-
Sonstige Freiheitsentziehung	-	-	200	-	199	-	1	-
darunter								
Abschiebungshaft	-	-	1	-	1	-	-	-
Untersuchungshaftvollzug	14	-	23	-	27	-	10	-
davon im Alter von								
14 bis unter 18 Jahren	-	-	-	-	-	-	-	-
18 bis unter 21 Jahren	1	-	-	-	1	-	-	-
21 Jahren oder älter	13	-	23	-	26	-	10	-

1) Inbetriebnahme der Justizvollzugsanstalt Tonna ab 1.1.2002.

Noch: 2. Belegung nach Justizvollzugsanstalten und Vollzugsarten

Merkmal	Am Jahresanfang		Zugänge		Abgänge		Am Jahresende	
	ins- gesamt	darunter weiblich	ins- gesamt	darunter weiblich	ins- gesamt	darunter weiblich	ins- gesamt	darunter weiblich
Justizvollzugsanstalt Goldlauter								
1991	-	-	275	-	177	-	98	-
1992	98	-	324	-	341	-	81	-
1993	81	-	549	-	524	-	106	-
1994	106	-	573	-	536	-	143	-
1995	143	-	718	-	709	-	152	-
1996	152	-	1 285	-	1 234	-	203	-
1997	203	-	1 146	-	1 137	-	212	-
1998	212	-	1 100	-	1 076	-	236	-
1999	236	-	1 413	-	1 409	-	240	-
2000	240	-	1 647	-	1 636	-	251	-
2001	251	-	1 582	-	1 590	-	243	-
2002	243	-	2 273	-	2 297	-	219	-
2003	219	-	3 257	-	3 220	-	256	-
davon								
Einzelunterbringung	16	-	17	-
gemeinsame Unterbringung	203	-	239	-
Freiheitsstrafe	73	-	2 263	-	2 226	-	110	-
Jugendstrafe	1	-	61	-	59	-	3	-
Sicherungsverwahrung	-	-	-	-	-	-	-	-
sonstige Freiheitsentziehung	20	-	144	-	152	-	12	-
Untersuchungshaftvollzug	125	-	789	-	783	-	131	-
Außerdem								
vorübergehend Abwesende	31	-	-	-	-	-	31	-
Freiheitsstrafe	73	-	2 263	-	2 226	-	110	-
davon								
bis unter 6 Monate	54	-	817	-	797	-	74	-
6 Monate bis einschl. 1 Jahr	15	-	545	-	536	-	24	-
mehr als 1 Jahr	4	-	901	-	893	-	12	-
Ersatzfreiheitsstrafe	13	-	407	-	398	-	22	-
aus dem Jugendstrafvollzug ausgenommen nach § 92 JGG	3	-	67	-	66	-	4	-
Jugendstrafe	1	-	61	-	59	-	3	-
darunter								
Freiheitsstrafe nach § 114 JGG	-	-	-	-	-	-	-	-
Sicherungsverwahrung	-	-	-	-	-	-	-	-
Sonstige Freiheitsentziehung	20	-	144	-	152	-	12	-
darunter								
Abschiebungshaft	20	-	142	-	151	-	11	-
Untersuchungshaftvollzug	125	-	789	-	783	-	131	-
davon im Alter von								
14 bis unter 18 Jahren	-	-	-	-	-	-	-	-
18 bis unter 21 Jahren	21	-	209	-	200	-	30	-
21 Jahren oder älter	104	-	580	-	583	-	101	-

Noch: 2. Belegung nach Justizvollzugsanstalten und Vollzugsarten

Merkmal	Am Jahresanfang		Zugänge		Abgänge		Am Jahresende	
	ins-gesamt	darunter weiblich	ins-gesamt	darunter weiblich	ins-gesamt	darunter weiblich	ins-gesamt	darunter weiblich
Justizvollzugsanstalt Hohenleuben								
1991	32	14	334	68	289	76	77	6
1992	77	6	773	83	712	89	138	-
1993	138	-	866	29	848	24	156	5
1994	156	5	1 022	45	950	50	228	-
1995	228	-	1 067	-	1 052	-	243	-
1996	243	-	1 073	-	1 056	-	260	-
1997	260	-	1 153	-	1 147	-	266	-
1998	266	-	1 035	-	1 003	-	298	-
1999	298	-	1 075	-	1 083	-	290	-
2000	290	-	1 437	-	1 411	-	316	-
2001	316	-	1 596	-	1 606	-	306	-
2002	306	-	1 693	-	1 675	-	324	-
2003	324	-	1 846	-	1 827	-	343	-
davon								
Einzelunterbringung	-	-	-	-
gemeinsame Unterbringung	324	-	343	-
Freiheitsstrafe	320	-	1 781	-	1 764	-	337	-
Jugendstrafe	-	-	12	-	12	-	-	-
Sicherungsverwahrung	-	-	-	-	-	-	-	-
sonstige Freiheitsentziehung	-	-	31	-	28	-	3	-
Untersuchungshaftvollzug	4	-	22	-	23	-	3	-
Außerdem								
vorübergehend Abwesende	17	-	-	-	-	-	18	-
Freiheitsstrafe	320	-	1 781	-	1 764	-	337	-
davon								
bis unter 6 Monate	39	-	324	-	324	-	39	-
6 Monate bis einschl. 1 Jahr	104	-	576	-	563	-	117	-
mehr als 1 Jahr	177	-	881	-	877	-	181	-
Ersatzfreiheitsstrafe	16	-	132	-	133	-	15	-
aus dem Jugendstrafvollzug ausgenommen nach § 92 JGG	25	-	167	-	163	-	29	-
Jugendstrafe	-	-	12	-	12	-	-	-
darunter								
Freiheitsstrafe nach § 114 JGG	-	-	-	-	-	-	-	-
Sicherungsverwahrung	-	-	-	-	-	-	-	-
Sonstige Freiheitsentziehung	-	-	31	-	28	-	3	-
darunter								
Abschiebungshaft	-	-	1	-	1	-	-	-
Untersuchungshaftvollzug	4	-	22	-	23	-	3	-
davon im Alter von								
14 bis unter 18 Jahren	-	-	-	-	-	-	-	-
18 bis unter 21 Jahren	1	-	1	-	2	-	-	-
21 Jahren oder älter	3	-	21	-	21	-	3	-

Noch: 2. Belegung nach Justizvollzugsanstalten und Vollzugsarten

Merkmal	Am Jahresanfang		Zugänge		Abgänge		Am Jahresende	
	ins- gesamt	darunter weiblich	ins- gesamt	darunter weiblich	ins- gesamt	darunter weiblich	ins- gesamt	darunter weiblich
darunter Justizvollzugsanstalt Hohenleuben - Abteilung für offenen Vollzug¹⁾								
2001	-	-	414	-	414	-	-	-
2002	-	-	694	-	691	-	3	-
2003	3	-	740	-	739	-	4	-
davon								
Einzelunterbringung	-	-	-	-
gemeinsame Unterbringung	3	-	4	-
Freiheitsstrafe	3	-	740	-	739	-	4	-
Jugendstrafe	-	-	-	-	-	-	-	-
Sicherungsverwahrung	-	-	-	-	-	-	-	-
sonstige Freiheitsentziehung	-	-	-	-	-	-	-	-
Untersuchungshaftvollzug	-	-	-	-	-	-	-	-
Außerdem								
vorübergehend Abwesende	12	-	-	-	-	-	13	-
Freiheitsstrafe	3	-	740	-	739	-	4	-
davon								
bis unter 6 Monate	-	-	35	-	35	-	-	-
6 Monate bis einschl. 1 Jahr	-	-	218	-	215	-	3	-
mehr als 1 Jahr	3	-	487	-	489	-	1	-
Ersatzfreiheitsstrafe	-	-	20	-	19	-	1	-
aus dem Jugendstrafvollzug ausgenommen nach § 92 JGG	-	-	90	-	90	-	-	-
Jugendstrafe	-	-	-	-	-	-	-	-
darunter								
Freiheitsstrafe nach § 114 JGG	-	-	-	-	-	-	-	-
Sicherungsverwahrung	-	-	-	-	-	-	-	-
Sonstige Freiheitsentziehung	-	-	-	-	-	-	-	-
darunter								
Abschiebungshaft	-	-	-	-	-	-	-	-
Untersuchungshaftvollzug	-	-	-	-	-	-	-	-
davon im Alter von								
14 bis unter 18 Jahren	-	-	-	-	-	-	-	-
18 bis unter 21 Jahren	-	-	-	-	-	-	-	-
21 Jahren oder älter	-	-	-	-	-	-	-	-

1) Die Justizvollzugsanstalt Hohenleuben verfügt seit dem 31.7.2001 über Haftplätze im offenen Vollzug.

Noch: 2. Belegung nach Justizvollzugsanstalten und Vollzugsarten

Merkmal	Am Jahresanfang		Zugänge		Abgänge		Am Jahresende	
	ins-gesamt	darunter weiblich	ins-gesamt	darunter weiblich	ins-gesamt	darunter weiblich	ins-gesamt	darunter weiblich
Justizvollzugsanstalt Untermaßfeld								
1991	-	-	426	-	374	-	52	-
1992	52	-	724	-	611	-	165	-
1993	165	-	966	-	932	-	199	-
1994	199	-	1 074	-	1 031	-	242	-
1995	242	-	1 372	-	1 284	-	330	-
1996	330	-	1 649	-	1 607	-	372	-
1997	372	-	1 947	-	1 938	-	381	-
1998	381	-	2 116	-	2 121	-	376	-
1999	376	-	2 691	-	2 660	-	407	-
2000	407	-	2 341	-	2 307	-	441	-
2001	441	-	2 113	-	2 109	-	445	-
2002	445	-	1 975	-	1 995	-	425	-
2003	425	-	1 883	-	1 863	-	445	-
davon								
Einzelunterbringung	102	-	108	-
gemeinsame Unterbringung	323	-	337	-
Freiheitsstrafe	420	-	1 846	-	1 821	-	445	-
Jugendstrafe	-	-	6	-	6	-	-	-
Sicherungsverwahrung	-	-	-	-	-	-	-	-
sonstige Freiheitsentziehung	2	-	23	-	25	-	-	-
Untersuchungshaftvollzug	3	-	8	-	11	-	-	-
Außerdem								
vorübergehend Abwesende	4	-	-	-	-	-	12	-
Freiheitsstrafe	420	-	1 846	-	1 821	-	445	-
davon								
bis unter 6 Monate	54	-	579	-	578	-	55	-
6 Monate bis einschl. 1 Jahr	127	-	560	-	551	-	136	-
mehr als 1 Jahr	239	-	707	-	692	-	254	-
Ersatzfreiheitsstrafe	19	-	230	-	229	-	20	-
aus dem Jugendstrafvollzug								
ausgenommen nach § 92 JGG	49	-	129	-	138	-	40	-
Jugendstrafe	-	-	6	-	6	-	-	-
darunter								
Freiheitsstrafe nach § 114 JGG	-	-	-	-	-	-	-	-
Sicherungsverwahrung	-	-	-	-	-	-	-	-
Sonstige Freiheitsentziehung	2	-	23	-	25	-	-	-
darunter								
Abschiebungshaft	1	-	-	-	1	-	-	-
Untersuchungshaftvollzug	3	-	8	-	11	-	-	-
davon im Alter von								
14 bis unter 18 Jahren	-	-	-	-	-	-	-	-
18 bis unter 21 Jahren	-	-	1	-	1	-	-	-
21 Jahren oder älter	3	-	7	-	10	-	-	-

Noch: 2. Belegung nach Justizvollzugsanstalten und Vollzugsarten

Merkmal	Am Jahresanfang		Zugänge		Abgänge		Am Jahresende	
	ins- gesamt	darunter weiblich	ins- gesamt	darunter weiblich	ins- gesamt	darunter weiblich	ins- gesamt	darunter weiblich
darunter Justizvollzugsanstalt Untermaßfeld - Abteilung für offenen Vollzug¹⁾								
2003	-	-	157	-	157	-	-	-
davon								
Einzelunterbringung	-	-	-	-
gemeinsame Unterbringung	-	-	-	-
Freiheitsstrafe	-	-	157	-	157	-	-	-
Jugendstrafe	-	-	-	-	-	-	-	-
Sicherungsverwahrung	-	-	-	-	-	-	-	-
sonstige Freiheitsentziehung	-	-	-	-	-	-	-	-
Untersuchungshaftvollzug	-	-	-	-	-	-	-	-
Außerdem								
vorübergehend Abwesende	-	-	-	-	-	-	10	-
Freiheitsstrafe	-	-	157	-	157	-	-	-
davon								
bis unter 6 Monate	-	-	24	-	24	-	-	-
6 Monate bis einschl. 1 Jahr	-	-	50	-	50	-	-	-
mehr als 1 Jahr	-	-	83	-	83	-	-	-
Ersatzfreiheitsstrafe	-	-	19	-	19	-	-	-
aus dem Jugendstrafvollzug ausgenommen nach § 92 JGG	-	-	17	-	17	-	-	-
Jugendstrafe	-	-	-	-	-	-	-	-
darunter								
Freiheitsstrafe nach § 114 JGG	-	-	-	-	-	-	-	-
Sicherungsverwahrung	-	-	-	-	-	-	-	-
Sonstige Freiheitsentziehung	-	-	-	-	-	-	-	-
darunter								
Abschiebungshaft	-	-	-	-	-	-	-	-
Untersuchungshaftvollzug	-	-	-	-	-	-	-	-
davon im Alter von								
14 bis unter 18 Jahren	-	-	-	-	-	-	-	-
18 bis unter 21 Jahren	-	-	-	-	-	-	-	-
21 Jahren oder älter	-	-	-	-	-	-	-	-

1) Die Justizvollzugsanstalt Untermaßfeld verfügt seit dem 31.7.2003 über Haftplätze im offenen Vollzug.

Noch: 2. Belegung nach Justizvollzugsanstalten und Vollzugsarten

Merkmal	Am Jahresanfang		Zugänge		Abgänge		Am Jahresende	
	ins- gesamt	darunter weiblich	ins- gesamt	darunter weiblich	ins- gesamt	darunter weiblich	ins- gesamt	darunter weiblich
Jugendstrafanstalt Ichtershausen								
1991	38	-	71	-	109	-	-	-
1992 ¹⁾	-	-	-	-	-	-	-	-
1993	-	-	22	-	1	-	21	-
1994	21	-	127	-	113	-	35	-
1995	35	-	402	-	391	-	46	-
1996	46	-	498	-	450	-	94	-
1997	94	-	1 089	-	963	-	220	-
1998	220	-	1 046	-	1 035	-	231	-
1999	231	-	865	-	883	-	213	-
2000	213	-	878	-	824	-	267	-
2001	267	-	720	-	807	-	180	-
2002	180	-	655	-	642	-	193	-
2003	193	-	655	-	649	-	199	-
davon								
Einzelunterbringung	38	-	39	-
gemeinsame Unterbringung	155	-	160	-
Freiheitsstrafe	1	-	17	-	16	-	2	-
Jugendstrafe	190	-	629	-	622	-	197	-
Sicherungsverwahrung	-	-	-	-	-	-	-	-
sonstige Freiheitsentziehung	1	-	1	-	2	-	-	-
Untersuchungshaftvollzug	1	-	8	-	9	-	-	-
Außerdem								
vorübergehend Abwesende	8	-	-	-	-	-	6	-
Freiheitsstrafe	1	-	17	-	16	-	2	-
davon								
bis unter 6 Monate	1	-	6	-	7	-	-	-
6 Monate bis einschl. 1 Jahr	-	-	4	-	4	-	-	-
mehr als 1 Jahr	-	-	7	-	5	-	2	-
Ersatzfreiheitsstrafe	-	-	4	-	4	-	-	-
aus dem Jugendstrafvollzug ausgenommen nach § 92 JGG	-	-	4	-	2	-	2	-
Jugendstrafe	190	-	629	-	622	-	197	-
darunter								
Freiheitsstrafe nach § 114 JGG	-	-	-	-	-	-	-	-
Sicherungsverwahrung	-	-	-	-	-	-	-	-
Sonstige Freiheitsentziehung	1	-	1	-	2	-	-	-
darunter								
Abschiebungshaft	-	-	-	-	-	-	-	-
Untersuchungshaftvollzug	1	-	8	-	9	-	-	-
davon im Alter von								
14 bis unter 18 Jahren	-	-	-	-	-	-	-	-
18 bis unter 21 Jahren	1	-	6	-	7	-	-	-
21 Jahren oder älter	-	-	2	-	2	-	-	-

1) Wegen Umbaumaßnahmen wurde die Justizvollzugsanstalt Ichtershausen 1992 vorübergehend geschlossen.

Noch: 2. Belegung nach Justizvollzugsanstalten und Vollzugsarten

Merkmal	Am Jahresanfang		Zugänge		Abgänge		Am Jahresende	
	ins-gesamt	darunter weiblich	ins-gesamt	darunter weiblich	ins-gesamt	darunter weiblich	ins-gesamt	darunter weiblich
darunter Jugendstrafanstalt Ichtershäuser - Abteilung für offenen Vollzug¹⁾								
1997	-	-	215	-	215	-	-	-
1998	-	-	266	-	266	-	-	-
1999	-	-	335	-	335	-	-	-
2000	-	-	280	-	280	-	-	-
2001	-	-	258	-	258	-	-	-
2002	-	-	244	-	244	-	-	-
2003	-	-	252	-	252	-	-	-
davon								
Einzelunterbringung	-	-	-	-
gemeinsame Unterbringung	-	-	-	-
Freiheitsstrafe	-	-	-	-	-	-	-	-
Jugendstrafe	-	-	252	-	252	-	-	-
Sicherungsverwahrung	-	-	-	-	-	-	-	-
sonstige Freiheitsentziehung	-	-	-	-	-	-	-	-
Untersuchungshaftvollzug	-	-	-	-	-	-	-	-
Außerdem								
vorübergehend Abwesende	8	-	-	-	-	-	6	-
Freiheitsstrafe	-	-	-	-	-	-	-	-
davon								
bis unter 6 Monate	-	-	-	-	-	-	-	-
6 Monate bis einschl. 1 Jahr	-	-	-	-	-	-	-	-
mehr als 1 Jahr	-	-	-	-	-	-	-	-
Ersatzfreiheitsstrafe	-	-	-	-	-	-	-	-
aus dem Jugendstrafvollzug								
ausgenommen nach § 92 JGG	-	-	-	-	-	-	-	-
Jugendstrafe	-	-	252	-	252	-	-	-
darunter								
Freiheitsstrafe nach § 114 JGG	-	-	-	-	-	-	-	-
Sicherungsverwahrung	-	-	-	-	-	-	-	-
Sonstige Freiheitsentziehung	-	-	-	-	-	-	-	-
darunter								
Abschiebungshaft	-	-	-	-	-	-	-	-
Untersuchungshaftvollzug	-	-	-	-	-	-	-	-
davon im Alter von								
14 bis unter 18 Jahren	-	-	-	-	-	-	-	-
18 bis unter 21 Jahren	-	-	-	-	-	-	-	-
21 Jahren oder älter	-	-	-	-	-	-	-	-

1) Die Justizvollzugsanstalt Ichtershäuser verfügt seit dem 1.1.1997 über Haftplätze im offenen Vollzug.

Noch: 2. Belegung nach Justizvollzugsanstalten und Vollzugsarten

Merkmal	Am Jahresanfang		Zugänge		Abgänge		Am Jahresende	
	ins- gesamt	darunter weiblich	ins- gesamt	darunter weiblich	ins- gesamt	darunter weiblich	ins- gesamt	darunter weiblich
Justizvollzugsanstalt Gera								
1991	50	-	1 377	-	1 413	-	14	-
1992	14	-	2 471	-	2 484	-	1	-
1993	1	-	3 286	-	3 279	-	8	-
1994	8	-	3 910	-	3 911	-	7	-
1995	7	-	4 071	-	4 068	-	10	-
1996	10	-	4 144	-	4 131	-	23	-
1997	23	-	4 021	-	4 027	-	17	-
1998	17	-	3 993	-	3 985	-	25	-
1999	25	-	4 239	266	4 121	266	143	-
2000	143	-	4 122	271	4 118	270	147	1
2001	147	1	3 820	242	3 789	241	178	2
2002	178	2	3 772	273	3 792	273	158	2
2003	158	2	3 744	284	3 758	286	144	-
davon								
Einzelunterbringung	-	-	-	-
gemeinsame Unterbringung	158	2	144	-
Freiheitsstrafe	51	2	709	47	720	49	40	-
Jugendstrafe	-	-	16	5	16	5	-	-
Sicherungsverwahrung	-	-	-	-	-	-	-	-
sonstige Freiheitsentziehung	1	-	2 482	201	2 478	201	5	-
Untersuchungshaftvollzug	106	-	537	31	544	31	99	-
Außerdem								
vorübergehend Abwesende	2	-	-	-	-	-	2	-
Freiheitsstrafe	51	2	709	47	720	49	40	-
davon								
bis unter 6 Monate	34	1	538	37	541	38	31	-
6 Monate bis einschl. 1 Jahr	15	1	77	7	84	8	8	-
mehr als 1 Jahr	2	-	94	3	95	3	1	-
Ersatzfreiheitsstrafe	25	2	410	37	424	39	11	-
aus dem Jugendstrafvollzug ausgenommen nach § 92 JGG	1	-	9	-	6	-	4	-
Jugendstrafe	-	-	16	5	16	5	-	-
darunter								
Freiheitsstrafe nach § 114 JGG	-	-	-	-	-	-	-	-
Sicherungsverwahrung	-	-	-	-	-	-	-	-
Sonstige Freiheitsentziehung	1	-	2 482	201	2 478	201	5	-
darunter								
Abschiebungshaft	-	-	2	2	2	2	-	-
Untersuchungshaftvollzug	106	-	537	31	544	31	99	-
davon im Alter von								
14 bis unter 18 Jahren	-	-	10	5	10	5	-	-
18 bis unter 21 Jahren	1	-	78	6	78	6	1	-
21 Jahren oder älter	105	-	449	20	456	20	98	-

Noch: 2. Belegung nach Justizvollzugsanstalten und Vollzugsarten

Merkmal	Am Jahresanfang		Zugänge		Abgänge		Am Jahresende	
	ins-gesamt	darunter weiblich	ins-gesamt	darunter weiblich	ins-gesamt	darunter weiblich	ins-gesamt	darunter weiblich
Jugendarrestanstalt Weimar¹⁾								
1999	-	-	461	-	368	-	93	-
2000	93	-	658	-	659	-	92	-
2001	92	-	576	-	576	-	92	-
2002	92	-	449	-	457	-	84	-
2003	84	-	403	-	406	-	81	-
davon								
Einzelunterbringung	7	-	3	-
gemeinsame Unterbringung	77	-	78	-
Freiheitsstrafe	-	-	36	-	35	-	1	-
Jugendstrafe	45	-	133	-	137	-	41	-
Sicherungsverwahrung	-	-	-	-	-	-	-	-
sonstige Freiheitsentziehung	-	-	6	-	6	-	-	-
Untersuchungshaftvollzug	39	-	228	-	228	-	39	-
Außerdem								
vorübergehend Abwesende	1	-	-	-	-	-	-	-
Freiheitsstrafe	-	-	36	-	35	-	1	-
davon								
bis unter 6 Monate	-	-	16	-	16	-	-	-
6 Monate bis einschl. 1 Jahr	-	-	7	-	7	-	-	-
mehr als 1 Jahr	-	-	13	-	12	-	1	-
Ersatzfreiheitsstrafe	-	-	8	-	8	-	-	-
aus dem Jugendstrafvollzug								
ausgenommen nach § 92 JGG	-	-	20	-	19	-	1	-
Jugendstrafe	45	-	133	-	137	-	41	-
darunter								
Freiheitsstrafe nach § 114 JGG	-	-	-	-	-	-	-	-
Sicherungsverwahrung	-	-	-	-	-	-	-	-
Sonstige Freiheitsentziehung	-	-	6	-	6	-	-	-
darunter								
Abschiebungshaft	-	-	-	-	-	-	-	-
Untersuchungshaftvollzug	39	-	228	-	228	-	39	-
davon im Alter von								
14 bis unter 18 Jahren	12	-	93	-	87	-	18	-
18 bis unter 21 Jahren	26	-	126	-	131	-	21	-
21 Jahren oder älter	1	-	9	-	10	-	-	-

1) Inbetriebnahme der Jugendarrestanstalt Weimar ab 31.5.1999.

3. Zugänge und Abgänge nach

Lfd. Nr.	Jahr Anstalt	Zugänge		darunter		
		insgesamt	darunter Strafantritt	insgesamt	darunter	
					Ende der Strafe	Zurückstellung der Strafvoll- streckung nach § 35 BtMG
1	1991	3 300	92	3 168	129	4
2	1992	5 484	59	5 277	246	-
3	1993	7 626	104	7 436	392	1
4	1994	9 675	161	9 408	473	1
5	1995	10 874	180	10 814	686	1
6	1996	11 923	374	11 724	1 008	2
7	1997	12 480	522	12 368	1 230	1
8	1998	13 327	557	13 145	1 294	1
9	1999	14 172	529	14 049	1 400	15
10	2000	14 103	644	13 967	1 413	2
11	2001	13 558	575	13 613	1 340	5
12	2002	14 660	653	14 559	1 241	12
13	2003	15 299	656	15 250	1 082	23
	darunter offener Vollzug					
14	1991	17	-	13	-	-
15	1992	63	-	65	3	-
16	1993	260	-	261	-	-
17	1994	286	-	280	1	-
18	1995	358	-	360	2	-
19	1996	816	-	817	3	-
20	1997	964	-	962	32	-
21	1998	1 294	3	1 294	33	-
22	1999	1 809	-	1 813	42	2
23	2000	2 147	1	2 145	52	-
24	2001	2 708	-	2 711	54	-
25	2002	3 158	1	3 143	75	-
26	2003	4 820	-	4 828	69	-
27	Justizvollzugsanstalt Tonna	3 511	8	3 527	107	2
28	darunter Abteilung für offenen Vollzug	2 340	-	2 349	30	-
29	Justizvollzugsanstalt Goldlauter	3 257	72	3 220	128	2
30	darunter Abteilung für offenen Vollzug	1 331	-	1 331	26	-
31	Justizvollzugsanstalt Hohenleuben	1 846	85	1 827	160	2
32	darunter Abteilung für offenen Vollzug	740	-	739	7	-
33	Justizvollzugsanstalt Untermaßfeld	1 883	93	1 863	201	14
34	darunter Abteilung für offenen Vollzug	157	-	157	1	-
35	Jugendstrafanstalt Ichttershausen	655	77	649	54	3
36	darunter Abteilung für offenen Vollzug	252	-	252	5	-
37	Justizvollzugsanstalt Gera	3 744	312	3 758	404	-
38	Jugendarrestanstalt Weimar	403	9	406	28	-

Justizvollzugsanstalten

Abgänge							Lfd. Nr.
wegen							
Aussetzung des Strafrestes / der Unterbringung							
nach § 57 (1) StGB	nach § 57 (2) Nr.1 StGB	nach § 57 (2) Nr.2 StGB	nach § 57 a StGB	nach §§ 88, 89 JGG	aus Sicherungs- verwahrung	im Wege der Gnade	
102	4	-	-	9	1	6	1
62	7	-	-	12	-	1	2
84	5	-	-	25	-	-	3
126	6	4	1	32	-	-	4
223	22	2	6	60	-	1	5
327	20	1	-	109	-	1	6
414	40	3	-	106	-	-	7
353	39	9	-	132	-	1	8
402	40	2	-	142	-	1	9
387	50	2	-	138	-	1	10
375	45	2	-	168	-	3	11
301	30	1	1	141	13	25	12
340	25	-	-	130	-	45	13
1	-	-	-	-	-	-	14
2	-	-	-	1	-	-	15
8	-	-	-	-	-	-	16
7	-	2	-	-	-	-	17
11	1	2	-	-	-	-	18
17	1	1	-	8	-	-	19
28	3	1	-	15	-	-	20
24	2	6	-	21	-	-	21
51	3	-	-	27	-	-	22
38	10	2	-	24	-	-	23
58	4	1	-	30	-	1	24
86	15	1	1	23	1	9	25
114	18	-	-	26	-	18	26
81	10	-	-	2	-	8	27
56	9	-	-	1	-	8	28
42	5	-	-	2	-	6	29
27	5	-	-	2	-	3	30
111	9	-	-	6	-	4	31
29	4	-	-	-	-	2	32
93	-	-	-	6	-	13	33
2	-	-	-	-	-	1	34
-	-	-	-	90	-	12	35
-	-	-	-	23	-	4	36
13	1	-	-	-	-	2	37
-	-	-	-	24	-	-	38