

# Statistischer Bericht

PI-j/04

Arbeitnehmerentgelt  
in Thüringen  
1991 - 2004

---

Bestell - Nr. 15 111

Thüringer Landesamt für Statistik



Herausgeber:  
Thüringer Landesamt für Statistik  
Europaplatz 3, 99091 Erfurt  
Postfach 90 01 63, 99104 Erfurt

Telefon: 0361 37-84642/84647  
Telefax: 0361 37-84699  
Internet: <http://www.tls.thueringen.de>  
E-Mail: [auskunft@tls.thueringen.de](mailto:auskunft@tls.thueringen.de)

Auskunft erteilt:  
Referat: Volksw. Gesamtrechn., Erwerbstätigkeit,  
Umweltökon. Gesamtrechn., Außenhandel  
Telefon: 0361 37-84217

Herausgegeben im April 2005

Heft-Nr.: 102 / 05  
Preis: 7,50 EUR

© Thüringer Landesamt für Statistik, Erfurt, 2005

Für nichtgewerbliche Zwecke sind Vervielfältigung und unentgeltliche Verbreitung, auch auszugsweise, mit Quellenangabe gestattet. Die Verbreitung, auch auszugsweise, über elektronische Systeme/Datenträger bedarf der vorherigen Zustimmung.  
Alle übrigen Rechte bleiben vorbehalten.

## Inhaltsverzeichnis

|   | Seite |
|---|-------|
| <b>Vorbemerkungen</b>   | 3     |
| <b>Grafiken</b>   |       |
| 1. Arbeitnehmerentgelt und Bruttoinlandsprodukt in Thüringen 1994 bis 2004  | 8     |
| 2. Arbeitnehmerentgelt und Bruttoinlandsprodukt in Deutschland 1994 bis 2004  | 8     |
| 3. Arbeitnehmerentgelt je Arbeitnehmer und Bruttoinlandsprodukt<br>je Erwerbstätigen in Thüringen 1994 bis 2004   | 9     |
| 4. Arbeitnehmerentgelt je geleistete Arbeitsstunde der Arbeitnehmer und Bruttoinlandsprodukt<br>je geleistete Arbeitsstunde der Erwerbstätigen in Thüringen 1998 bis 2003 | 9     |
| 5. Arbeitnehmerentgelt in Thüringen 1994 bis 2004<br>nach Wirtschaftsbereichen  | 10    |
| 6. Arbeitnehmerentgelt je Arbeitnehmer in Thüringen 1994 bis 2004<br>nach Wirtschaftsbereichen  | 11    |
| 7. Arbeitnehmer in Thüringen 1994 bis 2004<br>nach Wirtschaftsbereichen   | 12    |
| 8. Arbeitnehmerentgelt je Arbeitnehmer 1994 und 2004 nach Bundesländern   | 13    |
| <b>Tabellen</b>   |       |
| 1. Arbeitnehmerentgelt in Thüringen, in Deutschland und im Gebiet<br>der neuen Bundesländer ohne Berlin 1991 bis 2004   | 14    |
| 2. Bruttolöhne und -gehälter in Thüringen, in Deutschland und im Gebiet<br>der neuen Bundesländer ohne Berlin 1991 bis 2004   | 15    |
| 3. Arbeitnehmerentgelt in Thüringen 1991 bis 2004<br>nach Wirtschaftsbereichen  | 16    |
| 4. Arbeitnehmerentgelt je Arbeitnehmer (Lohnkosten) in Thüringen 1991 bis 2004<br>nach Wirtschaftsbereichen   | 20    |
| 5. Arbeitnehmerentgelt in Deutschland 1991 bis 2004<br>nach Wirtschaftsbereichen  | 24    |
| 6. Arbeitnehmerentgelt je Arbeitnehmer (Lohnkosten) in Deutschland 1991 bis 2004<br>nach Wirtschaftsbereichen   | 28    |
| 7. Bruttolöhne und -gehälter in Thüringen 1991 bis 2004<br>nach Wirtschaftsbereichen  | 30    |
| 8. Bruttolöhne und -gehälter je Arbeitnehmer (Verdienst) in Thüringen 1991 bis 2004<br>nach Wirtschaftsbereichen  | 34    |

## Vorbemerkungen

Mit diesem Statistischen Bericht werden Ergebnisse für das Arbeitnehmerentgelt und die Bruttolöhne und -gehälter nach Wirtschaftsbereichen nach dem Europäischen System Volkswirtschaftlicher Gesamtrechnungen (ESVG 1995) für Thüringen vorgelegt.

Die veröffentlichten Ergebnisse für das Arbeitnehmerentgelt je geleistete Arbeitsstunde der Arbeitnehmer und für die Bruttolöhne und -gehälter je geleistete Arbeitsstunde der Arbeitnehmer gewinnen durch die fortschreitende Arbeitszeitflexibilisierung im Hinblick auf Analysen zur Entwicklung von Entgelten und Lohnkosten zunehmend an Bedeutung.

Die Rechtsgrundlage für die Berechnungen der nationalen und regionalen Volkswirtschaftlichen Gesamtrechnungen (VGR) ist die „Verordnung (EG) Nr. 2223/96 des Rates vom 25. Juni 1996 zum Europäischen System Volkswirtschaftlicher Gesamtrechnungen auf nationaler und regionaler Ebene in der Europäischen Gemeinschaft“ (ESVG - Verordnung).

Die Ergebnisse der regionalen VGR für Thüringen und alle anderen Bundesländer sind mit denen der anderen Regionen der Europäischen Gemeinschaft vergleichbar.

Die Volkswirtschaftlichen Gesamtrechnungen verfolgen die Aufgabe, ein möglichst vollständiges Gesamtbild des wirtschaftlichen Ablaufs und der damit verbundenen wirtschaftlichen Tätigkeiten und Vorgänge in einer Volkswirtschaft zu geben. Sie dienen der Wirtschaftsbeobachtung und sind für die Erstellung von konjunkturellen und wirtschaftlichen Analysen und Vorausschätzungen ein wichtiges Hilfsmittel.

In den Volkswirtschaftlichen Gesamtrechnungen werden die Entstehung, Verteilung und Verwendung des Inlandsprodukts, die Entstehung, Verteilung und Umverteilung von Einkommen und gesamtwirtschaftliche Erwerbstätigenzahlen nachgewiesen.

Für **Thüringen**, ebenso wie für die anderen Bundesländer, liegen gegenwärtig Ergebnisse nach ESVG 1995 vor:

- aus der Entstehungsrechnung das Bruttoinlandsprodukt als Zeitreihe für die Jahre 1991 bis 2004, die Bruttowertschöpfung nach Wirtschaftsbereichen, das Arbeitnehmerentgelt nach Wirtschaftsbereichen und die Bruttolöhne und -gehälter nach Wirtschaftsbereichen als Zeitreihen für die Jahre 1991 bis 2004,
- aus der Verwendungsrechnung die Bruttoanlageinvestitionen nach Wirtschaftsbereichen sowie die Konsumausgaben des Staates als Zeitreihen für die Jahre 1991 bis 2002 und die Konsumausgaben der privaten Haushalte als Zeitreihe für die Jahre 1991 bis 2003,
- aus der Verteilungsrechnung das Primäreinkommen der privaten Haushalte und das Verfügbare Einkommen der privaten Haushalte als Zeitreihen für die Jahre 1991 bis 2003 und
- aus der Erwerbstätigenrechnung die Erwerbstätigen als Zeitreihe für die Jahre 1991 bis 2004, die Erwerbstätigen nach Wirtschaftsbereichen sowie die Arbeitnehmer nach Wirtschaftsbereichen nach dem Inlandskonzept als Zeitreihen für die Jahre 1991 bis 2004 und die Erwerbstätigen sowie die Arbeitnehmer nach dem Inländerkonzept als Zeitreihen für die Jahre 1991 bis 2003.

Für **die Kreise Thüringens**, ebenso wie für alle Kreise der Bundesrepublik Deutschland, liegen gegenwärtig Ergebnisse nach ESVG 1995 vor:

- das Bruttoinlandsprodukt und die Bruttowertschöpfung nach Wirtschaftsbereichen als Zeitreihen für die Jahre 1991 bis 2002, das Arbeitnehmerentgelt nach Wirtschaftsbereichen und die Bruttolöhne und -gehälter nach Wirtschaftsbereichen als Zeitreihen für die Jahre 1996 bis 2002,
- das Primäreinkommen der privaten Haushalte und das Verfügbare Einkommen der privaten Haushalte als Zeitreihen für die Jahre 1995 bis 2002 und
- die Erwerbstätigen nach Wirtschaftsbereichen sowie die Arbeitnehmer nach Wirtschaftsbereichen nach dem Inlandskonzept als Zeitreihen für die Jahre 1991 bis 2003.

Die vorliegenden Ergebnisse wurden von den Arbeitskreisen „Volkswirtschaftliche Gesamtrechnungen der Länder“ und „Erwerbstätigenrechnung des Bundes und der Länder“ berechnet.

Die Mitglieder der Arbeitskreise sind die Statistischen Landesämter der Bundesrepublik Deutschland.

|   |    |
|---|----|
| 9. Bruttolöhne und -gehälter in Deutschland 1991 bis 2004<br>nach Wirtschaftsbereichen                              | 38 |
| 10. Bruttolöhne und -gehälter je Arbeitnehmer (Verdienst) in Deutschland 1991 bis 2004<br>nach Wirtschaftsbereichen | 42 |
| 11. Sozialbeiträge der Arbeitgeber in Thüringen 1991 bis 2004<br>nach Wirtschaftsbereichen                          | 44 |
| 12. Sozialbeiträge der Arbeitgeber in Deutschland 1991 bis 2004<br>nach Wirtschaftsbereichen                        | 46 |
| 13. Arbeitnehmer in Thüringen und in Deutschland 1991 bis 2004<br>nach Wirtschaftsbereichen                         | 48 |
| 14. Arbeitnehmerentgelt 1991 bis 2004 nach Bundesländern  | 50 |
| 15. Bruttolöhne und -gehälter 1991 bis 2004 nach Bundesländern  | 52 |
| 16. Sozialbeiträge der Arbeitgeber 1991 bis 2004 nach Bundesländern   | 54 |
| 17. Arbeitnehmer 1991 bis 2004 nach Bundesländern   | 56 |
| 18. Bruttoinlandsprodukt in Thüringen 1991 bis 2004   | 58 |
| 19. Bruttoinlandsprodukt in Deutschland 1991 bis 2004   | 58 |

## **Begriffserläuterungen**

### **Arbeitnehmer**

Als Arbeitnehmer zählt, wer als Arbeiter, Angestellter, Beamter, Richter, Berufssoldat, Soldat auf Zeit, Wehr- oder Zivildienstleistender, Auszubildender, Praktikant oder Volontär in einem Arbeits- oder Dienstverhältnis steht und hauptsächlich diese Tätigkeit ausübt. Eingeschlossen sind auch Heimarbeiter. Für die Zuordnung als Arbeitnehmer ist es unerheblich, ob aus dieser Tätigkeit der überwiegende Lebensunterhalt bestritten wird oder nicht. Im Fall mehrerer (gleichzeitiger) Tätigkeiten wird der Arbeitnehmer nur einmal gezählt, für die Zuordnung auf die Wirtschaftsbereiche wird die zeitlich überwiegende Tätigkeit zugrunde gelegt.

Die Darstellung der Arbeitnehmer erfolgt in diesem Statistischen Bericht als jahresdurchschnittliche Größe nach dem Inlandskonzept (Arbeitsortkonzept).

### **Arbeitnehmerentgelt**

Das Arbeitnehmerentgelt umfasst sämtliche Geld- und Sachleistungen, die von einem Arbeitgeber an einen Arbeitnehmer erbracht werden, und zwar als Entgelt für die von diesem im Darstellungszeitraum geleistete Arbeit.

Das Arbeitnehmerentgelt untergliedert sich in Bruttolöhne und -gehälter in Form von Geld- und Sachleistungen sowie in Sozialbeiträge der Arbeitgeber. Das Arbeitnehmerentgelt je Arbeitnehmer wird auch als **Lohnkosten** bezeichnet.

### **Arbeitsvolumen**

Das Arbeitsvolumen umfasst die **tatsächlich geleistete Arbeitszeit** aller Erwerbstätigen, die als Arbeitnehmer (Arbeiter, Angestellte, Beamte, geringfügig Beschäftigte, Soldaten) oder als Selbstständige beziehungsweise als mithelfende Familienangehörige innerhalb Deutschlands eine auf wirtschaftlichen Erwerb gerichtete Tätigkeit ausüben. Hierzu zählen auch die geleisteten Arbeitsstunden von Personen mit mehreren gleichzeitigen Beschäftigungsverhältnissen. Hingegen gehören die bezahlten, aber nicht geleisteten Arbeitsstunden, beispielsweise wegen Jahresurlaub, Erziehungsurlaub, Feiertage, Kurzarbeit oder krankheitsbedingter Abwesenheit nicht zum Arbeitsvolumen.

Die Ergebnisse über die geleistete Arbeitszeit und das Arbeitsvolumen werden im Rahmen der Volkswirtschaftlichen Gesamtrechnungen nach dem Inlandskonzept (Arbeitsortkonzept) nachgewiesen.

### **Bruttoinlandsprodukt**

Das Inlandsprodukt ergibt sich aus der bereinigten Wertschöpfung durch Addition des Saldos von Gütersteuern abzüglich Gütersubventionen. Um von der unbereinigten zur bereinigten Bruttowertschöpfung zu gelangen, muss die unterstellte Bankgebühr abgezogen werden. Das Inlandsprodukt kann brutto oder netto (vor oder nach Abzug der Abschreibungen) berechnet werden. Das Inlandsprodukt (Inlandskonzept) unterscheidet sich vom Nationaleinkommen (Inländerkonzept) durch den Saldo der Primäreinkommen zwischen Inländern und der übrigen Welt (Ausland und übriges Inland).

### **Bruttowertschöpfung**

Die Wertschöpfung umfasst die innerhalb eines abgegrenzten Wirtschaftsgebietes erbrachte wirtschaftliche Leistung (Produktionswert abzüglich Vorleistungen) der einzelnen Wirtschaftsbereiche oder der Volkswirtschaft insgesamt. Die Wertschöpfung kann brutto oder netto (vor oder nach Abzug der Abschreibungen) berechnet werden. Die Bruttowertschöpfung ist bewertet zu Herstellungspreisen, d.h. ohne die auf die Güter zu zahlenden Steuern (Gütersteuern), aber zuzüglich der empfangenen Gütersubventionen.

### **Bruttolöhne und -gehälter**

Bruttolöhne und -gehälter umfassen Geld- und Sachleistungen der Arbeitgeber an die Arbeitnehmer. Bruttolöhne und -gehälter in Form von Geldleistungen umfassen regelmäßig gezahlte Grundlöhne und -gehälter; Zuschläge für Überstunden, Nacht- und Sonntagsarbeit; Teuerungs- und Auslandszulagen; Zahlungen von Arbeitgebern an ihre Arbeitnehmer zum Zwecke der Vermögensbildung; Prämien, Zuschläge und Gratifikationen; Fahrtkostenzuschüsse u.Ä..

Bruttolöhne und -gehälter in Form von Sachleistungen umfassen Waren, Dienstleistungen und sonstige Leistungen, die unentgeltlich oder verbilligt von den Arbeitgebern zur Verfügung gestellt werden und von den Arbeitnehmern nach eigenem Ermessen zur Befriedigung ihrer eigenen Bedürfnisse oder der Bedürfnisse von Mitgliedern ihres Haushalts verwendet werden können.

Die Bruttolöhne und -gehälter je Arbeitnehmer werden auch als **Verdienst** bezeichnet.

### **Erwerbstätige**

Als Erwerbstätige werden alle Personen angesehen, die einer Erwerbstätigkeit oder auch mehreren Erwerbstätigkeiten nachgehen, unabhängig von der Dauer der tatsächlich geleisteten oder vertragsmäßig zu leistenden wöchentlichen Arbeitszeit. Für die Zuordnung als Erwerbstätiger ist es unerheblich, ob aus dieser Tätigkeit der überwiegende Lebensunterhalt bestritten wird oder nicht. Zu den Erwerbstätigen gehören auch Soldaten (einschließlich der Wehr- und Zivildienstleistenden). Nicht zu den Erwerbstätigen rechnen Personen in ihrer Eigenschaft als Grundstücks-, Haus- und Wohnungseigentümer oder als Eigentümer von Wertpapieren und ähnlichen Vermögenswerten. Im Fall mehrerer (gleichzeitiger) Tätigkeiten wird der Erwerbstätige nur einmal gezählt, sowohl für die Zuordnung nach der Stellung im Beruf als auch auf Wirtschaftsbereiche wird die zeitlich überwiegende Tätigkeit zugrunde gelegt.

Nach der Stellung im Beruf wird unterschieden zwischen Arbeitnehmern sowie Selbstständigen und mithelfenden Familienangehörigen.

Die Darstellung der Erwerbstätigen erfolgt in diesem Statistischen Bericht als jahresdurchschnittliche Größe nach dem Inlandskonzept (Arbeitsortkonzept).

### **Inlandskonzept**

Bei den vorgelegten Ergebnissen für das Arbeitnehmerentgelt und die Bruttolöhne und -gehälter in Thüringen nach dem Inlandskonzept (Arbeitsortkonzept) bleiben das Arbeitnehmerentgelt bzw. die Bruttolöhne und -gehälter für die Auspendler in andere Bundesländer und in das Ausland unberücksichtigt. Das Arbeitnehmerentgelt bzw. die Bruttolöhne und -gehälter der Einpendler nach Thüringen sind einbezogen. D.h. es werden das Arbeitnehmerentgelt und die Bruttolöhne und -gehälter für die Arbeitnehmer ausgewiesen, die ihren Arbeitsort in Thüringen haben.

Entsprechendes gilt für die anderen ausgewiesenen Regionaleinheiten (Deutschland, Gebiet der neuen Bundesländer ohne Berlin, übrige Bundesländer).

### **Sozialbeiträge der Arbeitgeber**

Als Sozialbeiträge der Arbeitgeber bezeichnet man einen Betrag in Höhe des Wertes der Sozialbeiträge, die von den Arbeitgebern geleistet werden, um ihren Arbeitnehmern Anspruch auf Sozialleistungen zu sichern. Die Sozialbeiträge der Arbeitgeber sind Bestandteil des Arbeitnehmerentgeltes. Es handelt sich entweder um tatsächliche oder um unterstellte Sozialbeiträge.

Die tatsächlichen Sozialbeiträge der Arbeitgeber umfassen deren Zahlungen an Versicherungsträger zugunsten ihrer Arbeitnehmer. Die unterstellten Sozialbeiträge der Arbeitgeber stellen den Gegenwert von Sozialleistungen dar, die von den Arbeitgebern direkt an die von ihnen beschäftigten Arbeitnehmer gezahlt werden.

## Berechnungsstand

Das Arbeitnehmerentgelt und die Bruttolöhne und -gehälter für die Bundesländer werden jährlich vom Arbeitskreis „Volkswirtschaftliche Gesamtrechnungen der Länder“ gemeinsam berechnet und auf den vom Statistischen Bundesamt ermittelten Bundeswert abgestimmt. Dem genannten Arbeitskreis gehören die Statistischen Ämter aller Bundesländer an. Das Bestreben, einerseits größtmögliche Aktualität zu gewährleisten, d.h. die Ergebnisse der Volkswirtschaftlichen Gesamtrechnungen so frühzeitig wie möglich nach Abschluss des Berichtszeitraumes vorzulegen, andererseits die Berechnungsergebnisse durch Berücksichtigung sämtlicher vorhandenen Statistiken - insbesondere auch der Erhebungen mit umfangreichem Erhebungsprogramm und daher längerer Aufbereitungsdauer - so gut wie möglich abzusichern, hat dazu geführt, dass die Volkswirtschaftlichen Gesamtrechnungen für jedes Berichtsjahr in mehreren aufeinander folgenden Phasen durchgeführt werden. Die Berechnung von Einkommensgrößen nach dem Inlandskonzept für die Bundesländer gliedert sich in folgende **Berechnungsphasen**:

### Erstes vorläufiges Ergebnis

Im März wird das „erste vorläufige Ergebnis“ für das Vorjahr auf der Basis kurzfristig verfügbarer fachstatistischer Daten für das Arbeitnehmerentgelt und die Bruttolöhne und -gehälter nach Wirtschaftsbereichen gegliedert berechnet (**erste Fortschreibung**).

Veröffentlichungstermin:

Ende März des Folgejahres, z.B.: 31.3.2005 für 2004

### Zweites vorläufiges Ergebnis

Im Dezember wird für das Vorjahr ein „zweites vorläufiges Ergebnis“ nach Wirtschaftsbereichen auf der Grundlage überarbeiteter Zeitreihen berechnet (**zweite Fortschreibung**).

Veröffentlichungstermin:

Anfang Februar des 2.Folgejahres, z.B.: 8.2.2005 für 2003

### Originärberechnung

Im Herbst des dem Berichtsjahr folgenden zweiten Jahres erfolgt auf der Basis umfassender Fachstatistiken die Berechnung aller nach Wirtschaftsbereichen tiefgegliederten Aggregate der Entstehungsrechnung (**Originärberechnung**, keine Fortschreibung).

Veröffentlichungstermin:

Anfang Februar des 3.Folgejahres, z.B.: 8.2.2005 für 2002

(Die Berechnung ist weiterhin vorläufig wegen der Abstimmung auf vorläufige Bundesergebnisse. Eine Bestätigung als endgültiges Ergebnis bzw. die Neuabstimmung auf endgültige Bundesergebnisse erfolgt im Herbst des auf das Berichtsjahr folgenden dritten Jahres. Die hier erforderlichen Korrekturen sind jedoch stets gering.)

Veröffentlichungstermin:

Anfang Februar des 4.Folgejahres, z.B.: 8.2.2005 für 2001)



## Hinweise

Die in dem vorliegenden Statistischen Bericht enthaltenen Daten für die Jahre 1991 bis 2002 entstammen der Berechnungsphase „Originärberechnung“, die Daten für das Jahr 2003 der Berechnungsphase „Zweites vorläufiges Ergebnis“ und die Daten für das Jahr 2004 der Berechnungsphase „Erstes vorläufiges Ergebnis“.

Die Ergebnisse für die Jahre 1991 bis 2003 sind auf den Berechnungsstand August 2004 des Statistischen Bundesamtes abgestimmt, die Ergebnisse für das Jahr 2004 auf den Berechnungsstand Februar 2005. Die vorliegenden Länderergebnisse für die Jahre 1991 bis 2003 wurden am 8. Februar 2005 und die Ergebnisse für das Jahr 2004 am 31. März 2005 veröffentlicht.

Alle Ergebnisse sind **vorläufig**.

Die Ergebnisse werden in der Regel in **Millionen EUR** dargestellt.

Bei der Addition von Ergebnissen können Abweichungen durch **Rundungen** entstehen.

Die Angaben je Arbeitnehmer sowie je geleistete Arbeitsstunde der Arbeitnehmer werden in **EUR** nachgewiesen.

Die Veränderungsraten gegenüber dem Vorjahr wurden stets von den ungerundeten Werten errechnet.

Das **Gebiet der neuen Bundesländer ohne Berlin** umfasst die Territorien der Bundesländer Mecklenburg-Vorpommern, Brandenburg, Sachsen, Sachsen-Anhalt und Thüringen.

## Zeichenerklärung

. Zahlenwert unbekannt oder geheim zu halten

## Abkürzungen

Handel; Rep. v. Kfz u. Gebrauchsgütern;

Handel; Reparatur von Kraftfahrzeugen und Gebrauchsgütern;

Grundstückswesen, Vermietung,  
Unternehmensdienstl.;

Grundstückswesen, Vermietung,  
Unternehmensdienstleister;

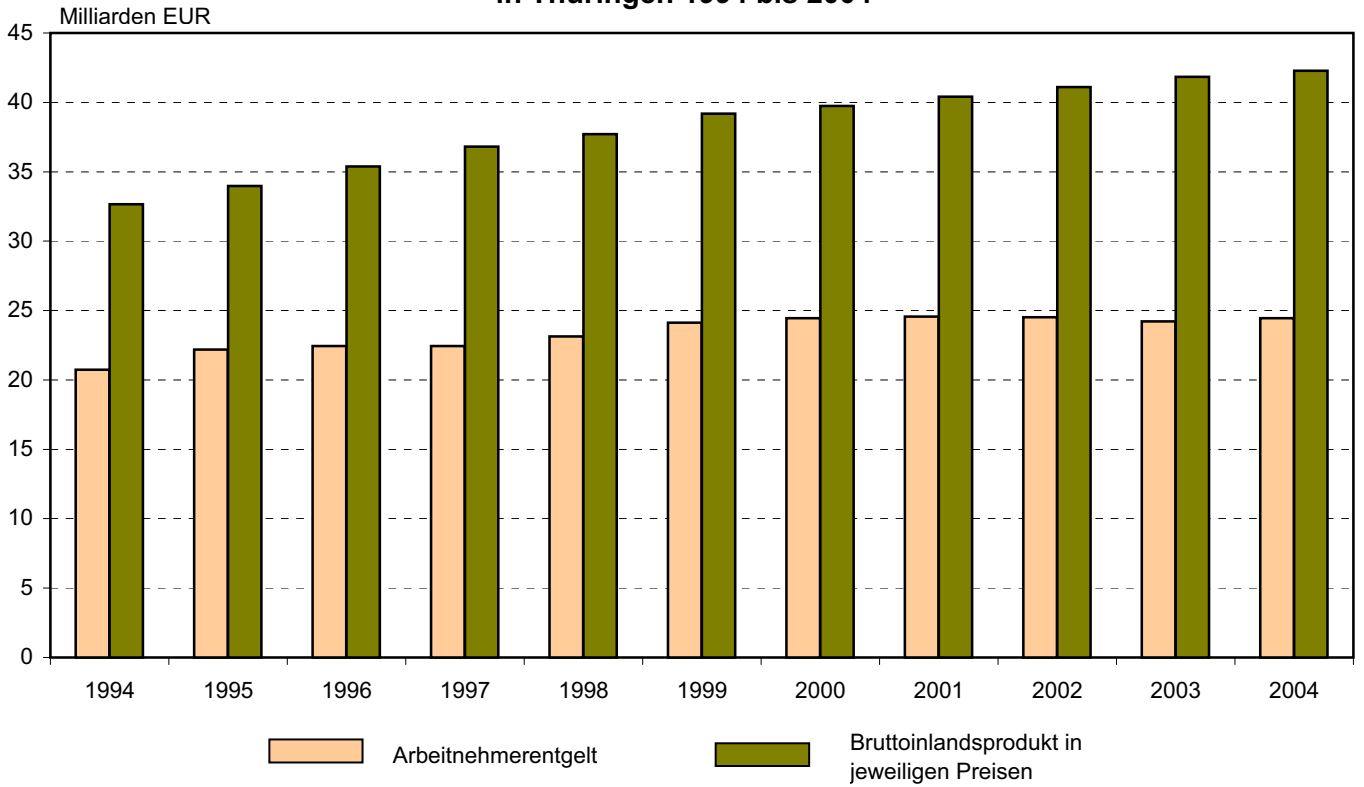
Erziehung u. Unterricht; Gesundheits-,  
Veterinär- u. Sozialwesen; Sonst. öff. u. priv.  
Dienstleister; Häusliche Dienste

Erziehung und Unterricht; Gesundheits-,  
Veterinär- und Sozialwesen; Sonstige  
öffentliche und private Dienstleister;  
Häusliche Dienste;

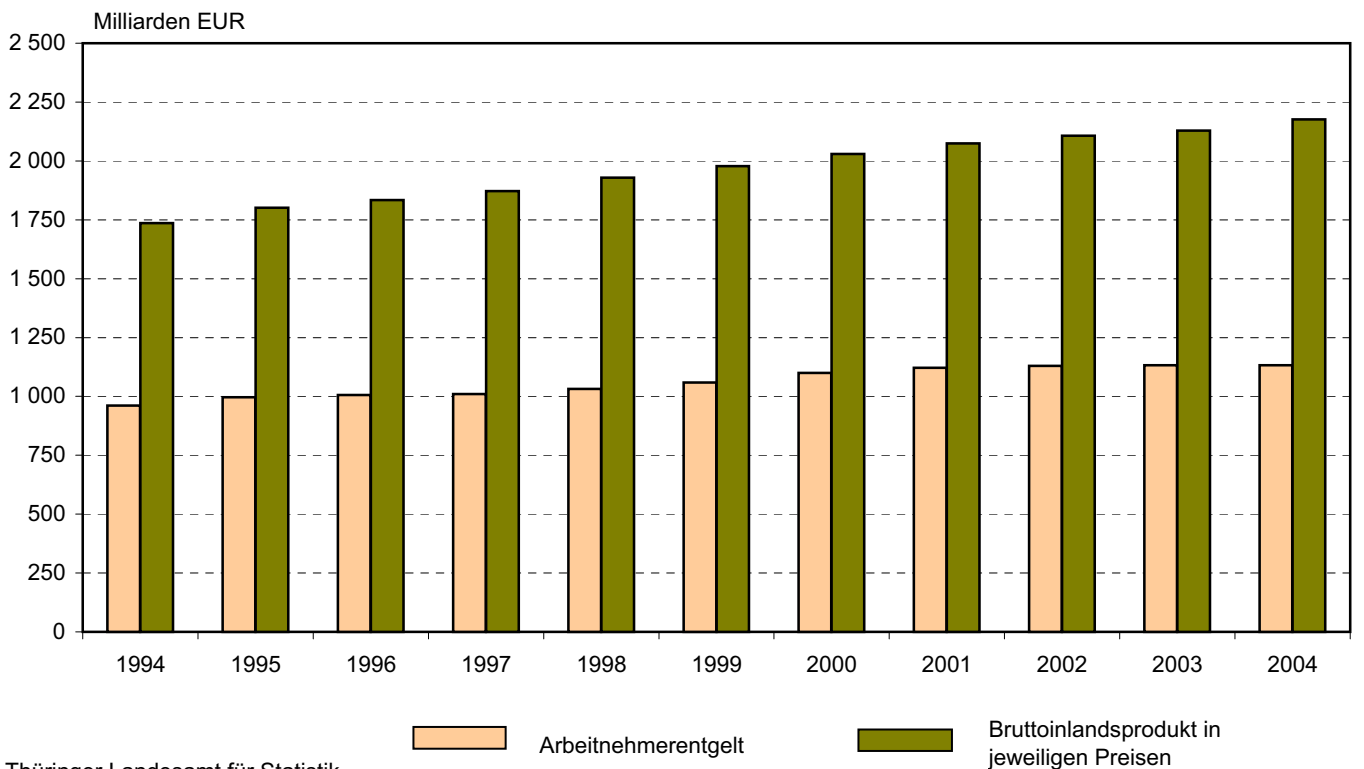
Ausgewählte Ergebnisse der Volkswirtschaftlichen Gesamtrechnungen für Thüringen finden Sie unter <http://www.tls.thueringen.de>.

Die im Internet veröffentlichten Ergebnisse für Thüringen entsprechen stets dem aktuellen Berechnungsstand.

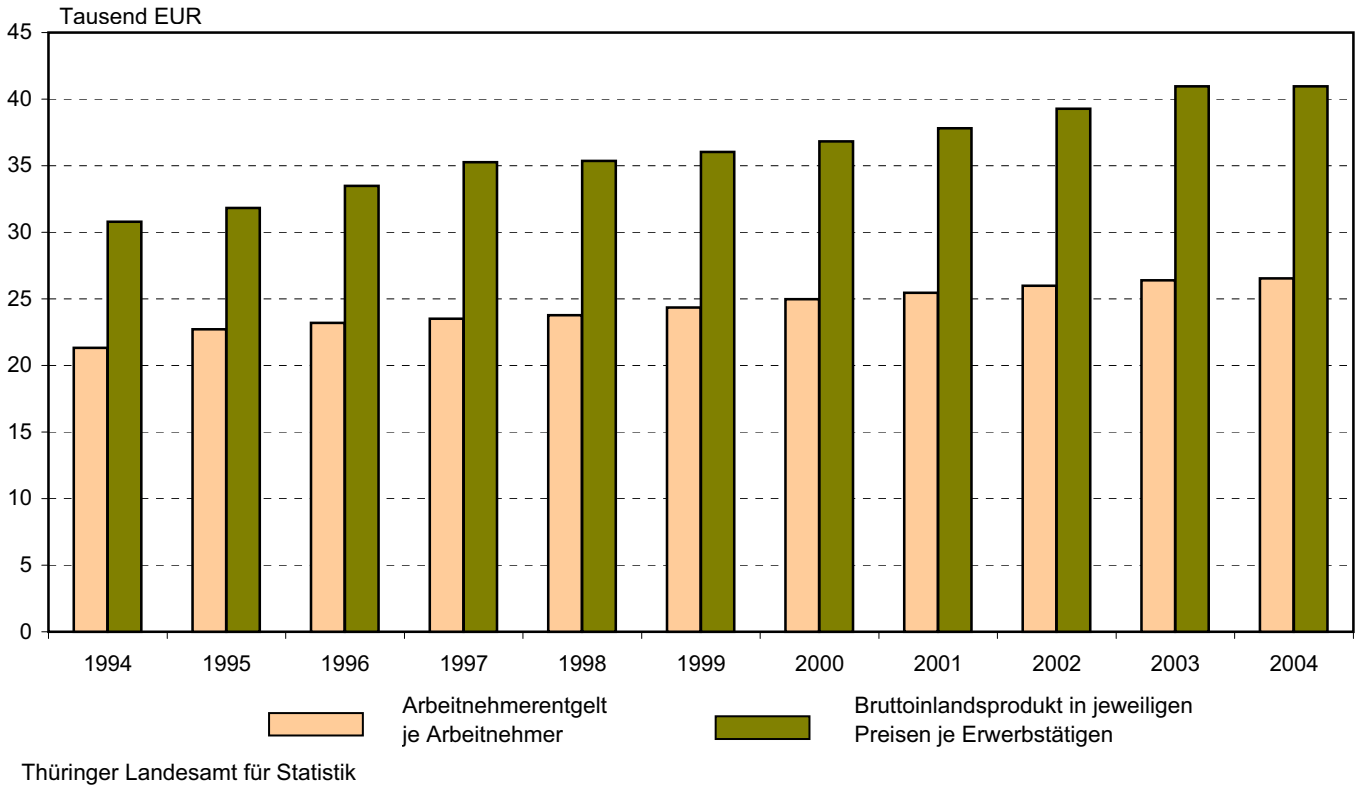
### 1. Arbeitnehmerentgelt und Bruttoinlandsprodukt in Thüringen 1994 bis 2004



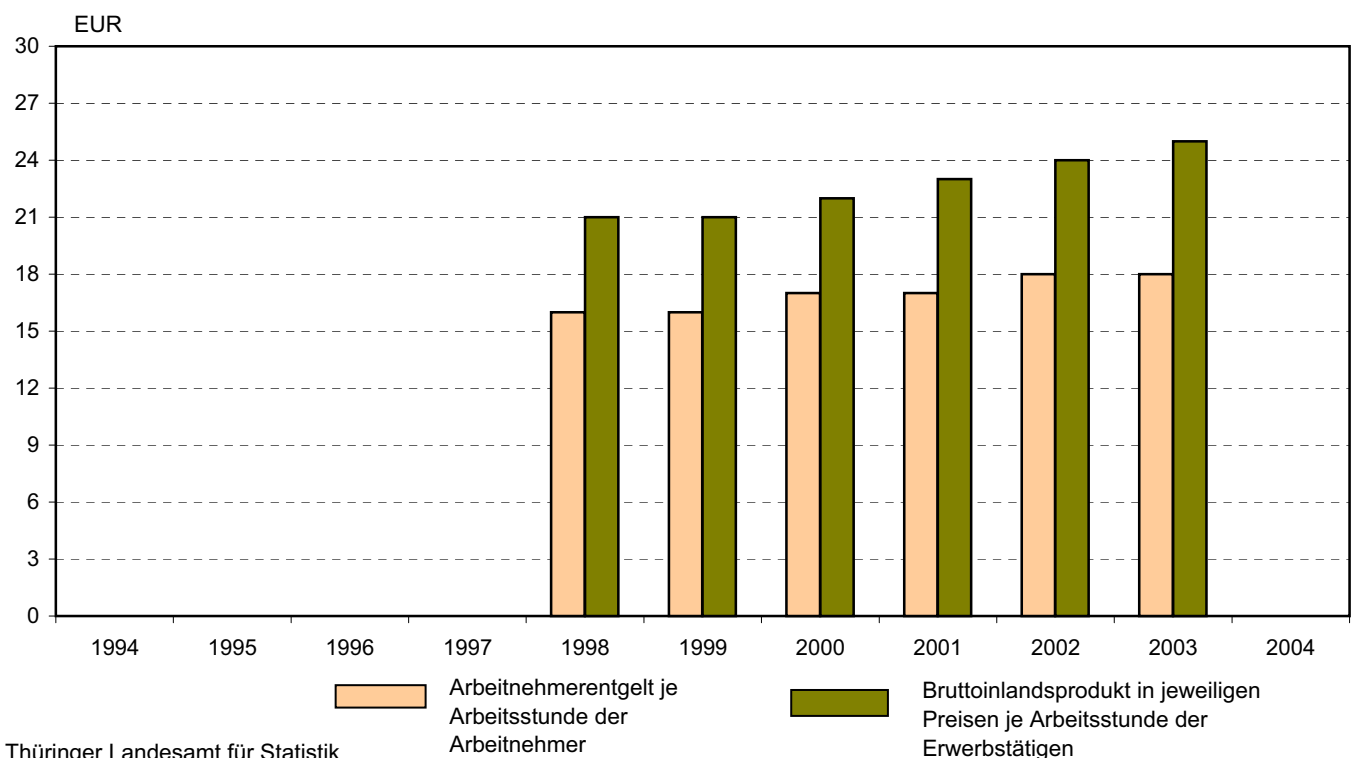
### 2. Arbeitnehmerentgelt und Bruttoinlandsprodukt in Deutschland 1994 bis 2004



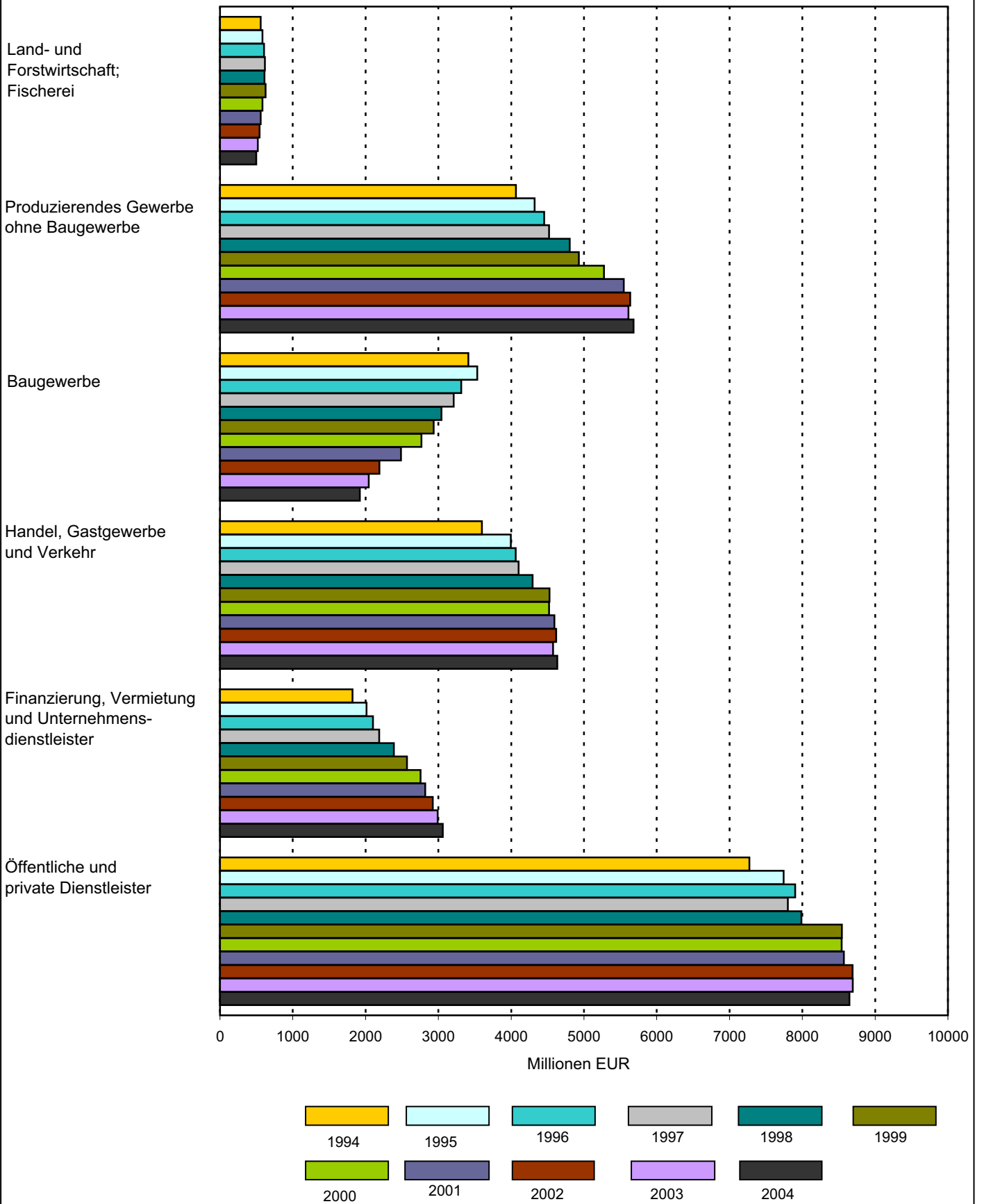
### 3. Arbeitnehmerentgelt je Arbeitnehmer und Bruttoinlandsprodukt je Erwerbstätigen in Thüringen 1994 bis 2004



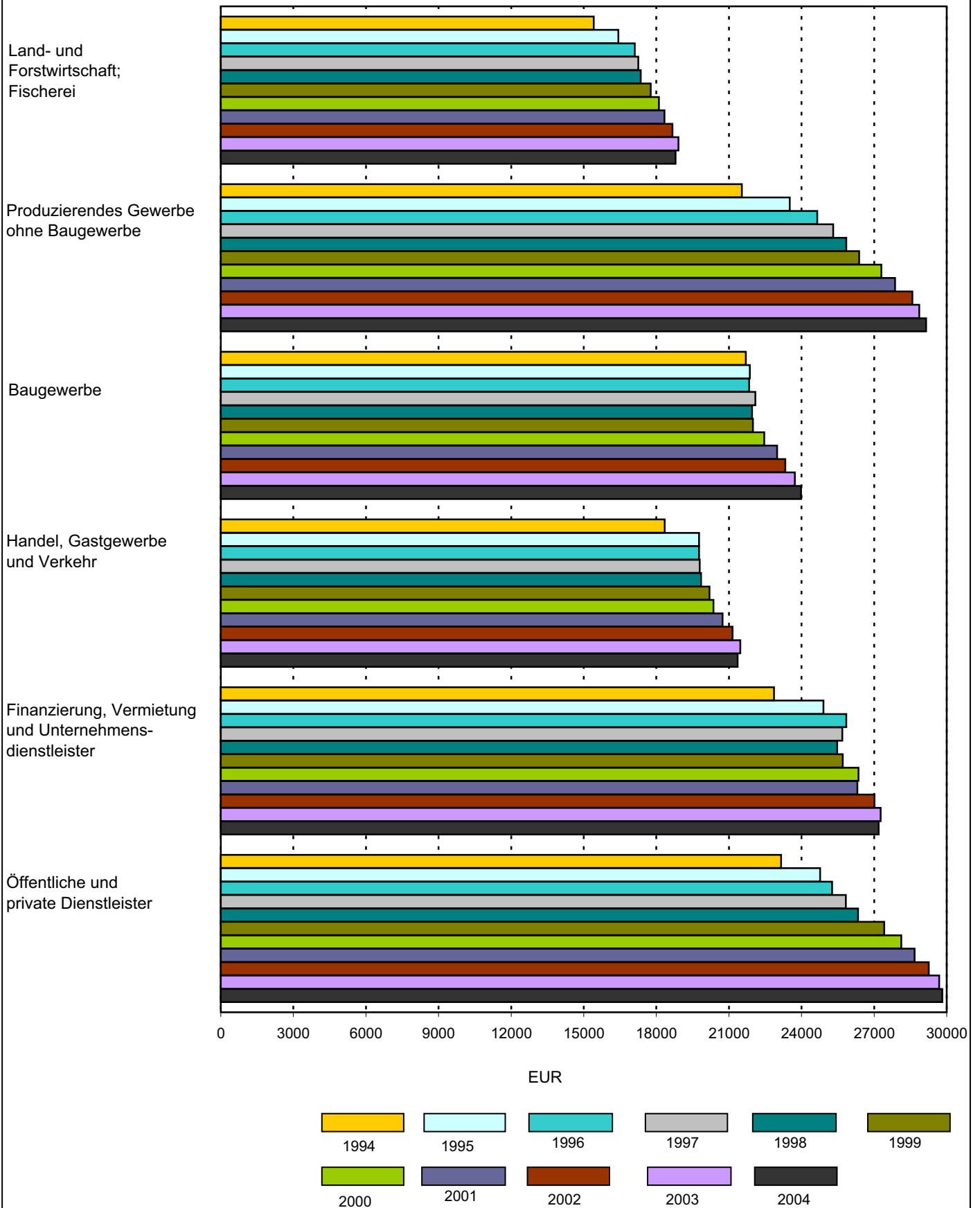
### 4. Arbeitnehmerentgelt je geleistete Arbeitsstunde der Arbeitnehmer und Bruttoinlandsprodukt je geleistete Arbeitsstunde der Erwerbstätigen in Thüringen 1998 bis 2003



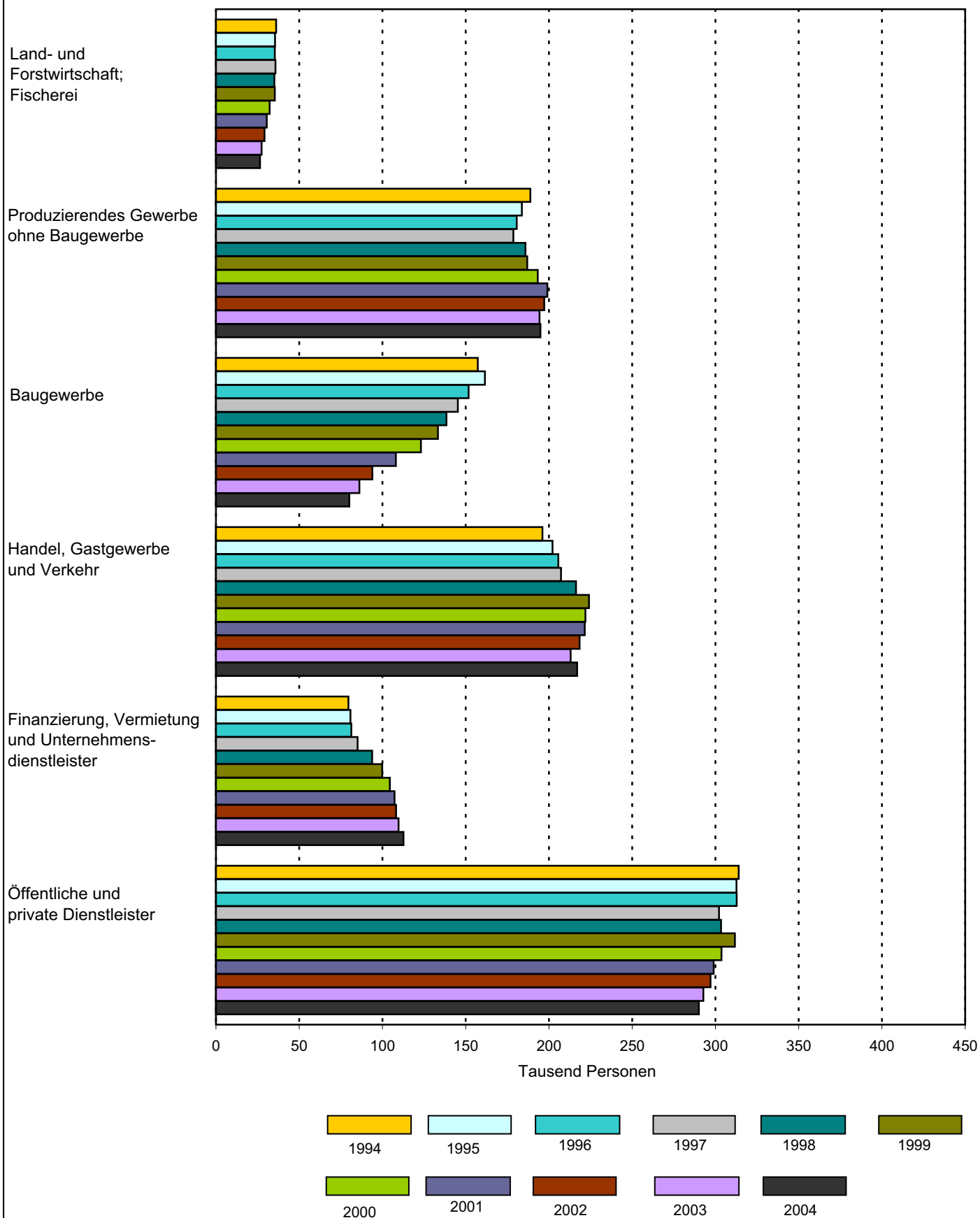
### 5. Arbeitnehmerentgelt in Thüringen 1994 bis 2004 nach Wirtschaftsbereichen



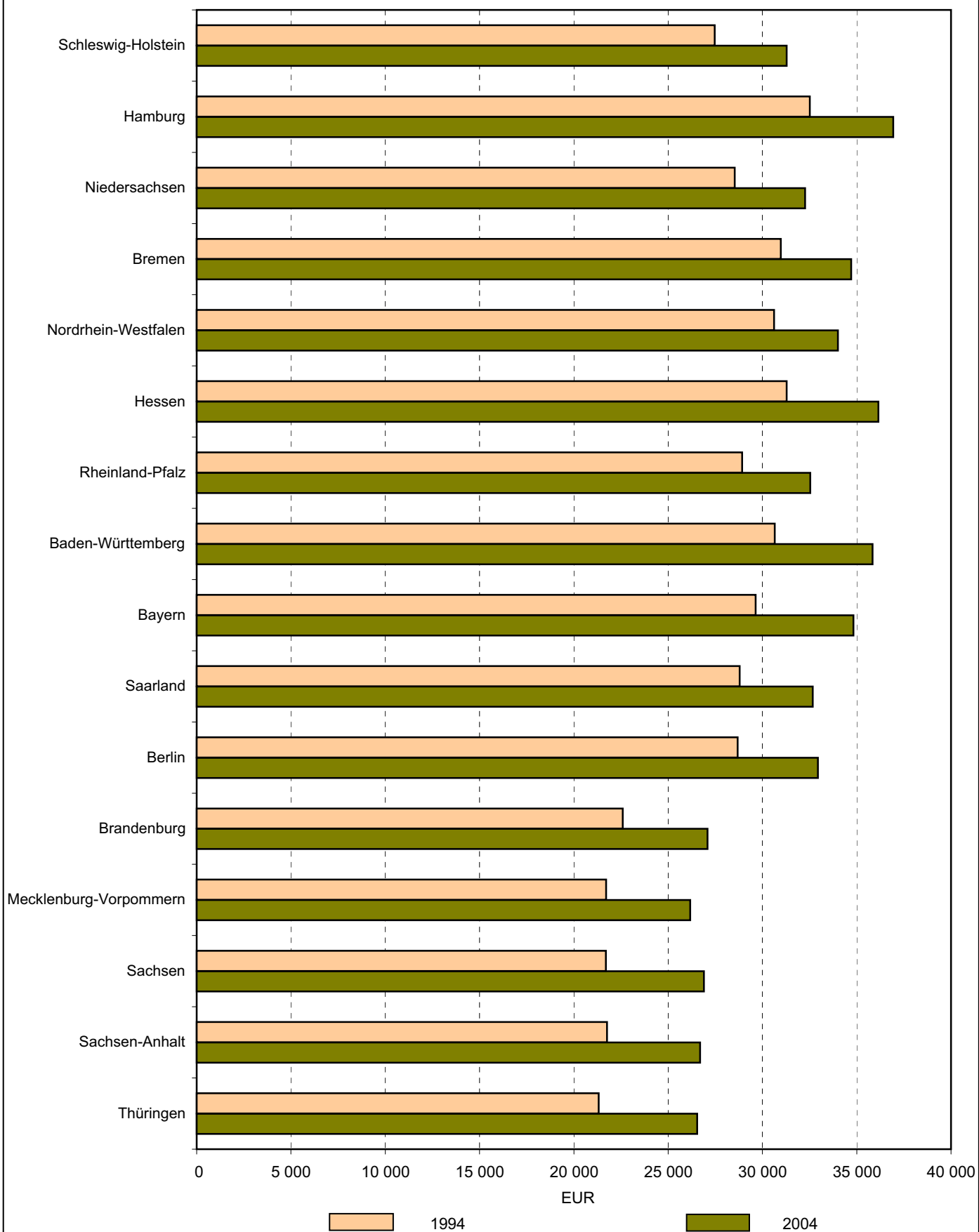
### 6. Arbeitnehmerentgelt je Arbeitnehmer in Thüringen 1994 bis 2004 nach Wirtschaftsbereichen



### 7. Arbeitnehmer in Thüringen 1994 bis 2004 nach Wirtschaftsbereichen



### 8. Arbeitnehmerentgelt je Arbeitnehmer 1994 und 2004 nach Bundesländern



**1. Arbeitnehmerentgelt in Thüringen, in Deutschland und im Gebiet der neuen Bundesländer ohne Berlin 1991 bis 2004**

| Jahr        | Arbeitnehmerentgelt |                  |                               | Arbeitnehmerentgelt je Arbeitnehmer |               |                               | Arbeitnehmerentgelt je geleistete Arbeitsstunde der Arbeitnehmer |             |                               |
|-------------|---------------------|------------------|-------------------------------|-------------------------------------|---------------|-------------------------------|--|-------------|-------------------------------|
|             | Thüringen           | Deutschland      | Neue Bundesländer ohne Berlin | Thüringen                           | Deutschland   | Neue Bundesländer ohne Berlin | Thüringen  | Deutschland | Neue Bundesländer ohne Berlin |
|             | <b>Mill. EUR</b>    |                  |                               | <b>EUR</b>                          |               |                               |  |             |                               |
| 1991        | 14 878              | 844 000          | 84 664                        | 12 742                              | 24 201        | 13 156                        | .  | 16          | .                             |
| 1992        | 16 882              | 915 290          | 98 021                        | 17 210                              | 26 735        | 17 649                        | .  | 18          | .                             |
| 1993        | 18 826              | 937 390          | 108 837                       | 19 720                              | 27 836        | 20 249                        | .  | 19          | .                             |
| 1994        | 20 727              | 960 960          | 119 459                       | 21 321                              | 28 672        | 21 803                        | .  | 20          | .                             |
| 1995        | 22 192              | 996 900          | 130 018                       | 22 723                              | 29 714        | 23 304                        | .  | 21          | .                             |
| 1996        | 22 435              | 1 006 170        | 131 578                       | 23 194                              | 30 097        | 23 766                        | .  | 21          | .                             |
| 1997        | 22 438              | 1 010 300        | 130 933                       | 23 517                              | 30 345        | 24 022                        | .  | 21          | .                             |
| 1998        | 23 127              | 1 031 420        | 132 408                       | 23 768                              | 30 659        | 24 314                        | 16   | 22          | 16                            |
| 1999        | 24 130              | 1 058 710        | 135 693                       | 24 341                              | 31 018        | 24 816                        | 16   | 22          | 16                            |
| 2000        | 24 440              | 1 099 950        | 136 815                       | 24 970                              | 31 656        | 25 362                        | 17   | 23          | 17                            |
| 2001        | 24 576              | 1 121 380        | 136 645                       | 25 460                              | 32 182        | 25 761                        | 17   | 23          | 17                            |
| 2002        | 24 604              | 1 129 800        | 136 611                       | 26 067                              | 32 654        | 26 253                        | 18   | 24          | 18                            |
| 2003        | 24 429              | 1 132 280        | 136 728                       | 26 457                              | 33 161        | 26 700                        | 18   | 24          | 18                            |
| <b>2004</b> | <b>24 441</b>       | <b>1 133 050</b> | <b>135 994</b>                | <b>26 537</b>                       | <b>33 193</b> | <b>26 740</b>                 | .  | <b>24</b>   | .                             |

**Veränderung gegenüber dem Vorjahr in %**

|             |            |            |              |            |            |            |     |     |     |
|-------------|------------|------------|--------------|------------|------------|------------|-----|-----|-----|
| 1992        | 13,5       | 8,4        | 15,8         | 35,1       | 10,5       | 34,1       | .   | 9,2 | .   |
| 1993        | 11,5       | 2,4        | 11,0         | 14,6       | 4,1        | 14,7       | .   | 5,8 | .   |
| 1994        | 10,1       | 2,5        | 9,8          | 8,1        | 3,0        | 7,7        | .   | 3,1 | .   |
| 1995        | 7,1        | 3,7        | 8,8          | 6,6        | 3,6        | 6,9        | .   | 4,9 | .   |
| 1996        | 1,1        | 0,9        | 1,2          | 2,1        | 1,3        | 2,0        | .   | 2,8 | .   |
| 1997        | 0,0        | 0,4        | - 0,5        | 1,4        | 0,8        | 1,1        | .   | 1,6 | .   |
| 1998        | 3,1        | 2,1        | 1,1          | 1,1        | 1,0        | 1,2        | .   | 1,5 | .   |
| 1999        | 4,3        | 2,6        | 2,5          | 2,4        | 1,2        | 2,1        | 3,8 | 2,0 | 3,8 |
| 2000        | 1,3        | 3,9        | 0,8          | 2,6        | 2,1        | 2,2        | 4,4 | 3,3 | 4,1 |
| 2001        | 0,6        | 1,9        | - 0,1        | 2,0        | 1,7        | 1,6        | 2,4 | 2,4 | 2,0 |
| 2002        | 0,1        | 0,8        | - 0,0        | 2,4        | 1,5        | 1,9        | 3,8 | 2,1 | 3,4 |
| 2003        | - 0,7      | 0,2        | 0,1          | 1,5        | 1,6        | 1,7        | 1,8 | 1,6 | 2,0 |
| <b>2004</b> | <b>0,0</b> | <b>0,1</b> | <b>- 0,5</b> | <b>0,3</b> | <b>0,1</b> | <b>0,1</b> | .   | 0,1 | .   |

**Anteil an Deutschland in %**

**Deutschland  $\triangleq$  100**

|             |            |            |             |             |            |             |      |            |      |
|-------------|------------|------------|-------------|-------------|------------|-------------|------|------------|------|
| 1991        | 1,8        | 100        | 10,0        | 52,6        | 100        | 54,4        | .    | 100        | .    |
| 1992        | 1,8        | 100        | 10,7        | 64,4        | 100        | 66,0        | .    | 100        | .    |
| 1993        | 2,0        | 100        | 11,6        | 70,8        | 100        | 72,7        | .    | 100        | .    |
| 1994        | 2,2        | 100        | 12,4        | 74,4        | 100        | 76,0        | .    | 100        | .    |
| 1995        | 2,2        | 100        | 13,0        | 76,5        | 100        | 78,4        | .    | 100        | .    |
| 1996        | 2,2        | 100        | 13,1        | 77,1        | 100        | 79,0        | .    | 100        | .    |
| 1997        | 2,2        | 100        | 13,0        | 77,5        | 100        | 79,2        | .    | 100        | .    |
| 1998        | 2,2        | 100        | 12,8        | 77,5        | 100        | 79,3        | 71,3 | 100        | 72,8 |
| 1999        | 2,3        | 100        | 12,8        | 78,5        | 100        | 80,0        | 72,5 | 100        | 74,1 |
| 2000        | 2,2        | 100        | 12,4        | 78,9        | 100        | 80,1        | 73,3 | 100        | 74,7 |
| 2001        | 2,2        | 100        | 12,2        | 79,1        | 100        | 80,0        | 73,3 | 100        | 74,3 |
| 2002        | 2,2        | 100        | 12,1        | 79,8        | 100        | 80,4        | 74,5 | 100        | 75,3 |
| 2003        | 2,2        | 100        | 12,1        | 79,8        | 100        | 80,5        | 74,7 | 100        | 75,5 |
| <b>2004</b> | <b>2,2</b> | <b>100</b> | <b>12,0</b> | <b>79,9</b> | <b>100</b> | <b>80,6</b> | .    | <b>100</b> | .    |



**2. Bruttolöhne und -gehälter in Thüringen, in Deutschland und im Gebiet der neuen Bundesländer ohne Berlin 1991 bis 2004**

| Jahr | Bruttolöhne und -gehälter |             |                               | Bruttolöhne und -gehälter je Arbeitnehmer |             |                               | Bruttolöhne und -gehälter je geleistete Arbeitsstunde der Arbeitnehmer |             |                               |
|------|---------------------------|-------------|-------------------------------|---|-------------|-------------------------------|--|-------------|-------------------------------|
|      | Thüringen                 | Deutschland | Neue Bundesländer ohne Berlin | Thüringen                                 | Deutschland | Neue Bundesländer ohne Berlin | Thüringen  | Deutschland | Neue Bundesländer ohne Berlin |

|             | Mill. EUR     |                |                | EUR           |               |               |    |           |    |
|-------------|---------------|----------------|----------------|---------------|---------------|---------------|----|-----------|----|
| 1991        | 12 541        | 691 360        | 71 242         | 10 740        | 19 825        | 11 071        | .  | 13        | .  |
| 1992        | 13 823        | 749 340        | 80 100         | 14 092        | 21 887        | 14 422        | .  | 15        | .  |
| 1993        | 15 426        | 769 450        | 89 045         | 16 159        | 22 849        | 16 567        | .  | 16        | .  |
| 1994        | 16 832        | 781 080        | 96 912         | 17 315        | 23 305        | 17 688        | .  | 16        | .  |
| 1995        | 17 910        | 806 900        | 104 855        | 18 339        | 24 051        | 18 793        | .  | 17        | .  |
| 1996        | 18 131        | 815 690        | 106 195        | 18 744        | 24 399        | 19 181        | .  | 17        | .  |
| 1997        | 18 036        | 814 450        | 105 107        | 18 903        | 24 462        | 19 284        | .  | 17        | .  |
| 1998        | 18 596        | 831 100        | 106 287        | 19 111        | 24 704        | 19 517        | 12 | 18        | 13 |
| 1999        | 19 495        | 855 990        | 109 450        | 19 666        | 25 079        | 20 017        | 13 | 18        | 13 |
| 2000        | 19 724        | 885 330        | 110 293        | 20 152        | 25 479        | 20 446        | 14 | 18        | 14 |
| 2001        | 19 886        | 904 530        | 110 426        | 20 601        | 25 959        | 20 818        | 14 | 19        | 14 |
| 2002        | 19 882        | 911 430        | 110 289        | 21 065        | 26 343        | 21 195        | 14 | 19        | 15 |
| 2003        | 19 663        | 909 750        | 109 869        | 21 296        | 26 644        | 21 455        | 15 | 20        | 15 |
| <b>2004</b> | <b>19 680</b> | <b>910 840</b> | <b>109 338</b> | <b>21 368</b> | <b>26 683</b> | <b>21 499</b> | .  | <b>20</b> | .  |

**Veränderung gegenüber dem Vorjahr in %**

|             |            |            |              |            |            |            |     |     |     |
|-------------|------------|------------|--------------|------------|------------|------------|-----|-----|-----|
| 1992        | 10,2       | 8,4        | 12,4         | 31,2       | 10,4       | 30,3       | .   | 9,1 | .   |
| 1993        | 11,6       | 2,7        | 11,2         | 14,7       | 4,4        | 14,9       | .   | 6,1 | .   |
| 1994        | 9,1        | 1,5        | 8,8          | 7,2        | 2,0        | 6,8        | .   | 2,1 | .   |
| 1995        | 6,4        | 3,3        | 8,2          | 5,9        | 3,2        | 6,3        | .   | 4,5 | .   |
| 1996        | 1,2        | 1,1        | 1,3          | 2,2        | 1,4        | 2,1        | .   | 3,0 | .   |
| 1997        | - 0,5      | - 0,2      | - 1,0        | 0,8        | 0,3        | 0,5        | .   | 1,0 | .   |
| 1998        | 3,1        | 2,0        | 1,1          | 1,1        | 1,0        | 1,2        | .   | 1,4 | .   |
| 1999        | 4,8        | 3,0        | 3,0          | 2,9        | 1,5        | 2,6        | 4,3 | 2,3 | 4,3 |
| 2000        | 1,2        | 3,4        | 0,8          | 2,5        | 1,6        | 2,1        | 4,3 | 2,8 | 4,0 |
| 2001        | 0,8        | 2,2        | 0,1          | 2,2        | 1,9        | 1,8        | 2,6 | 2,7 | 2,2 |
| 2002        | - 0,0      | 0,8        | - 0,1        | 2,2        | 1,5        | 1,8        | 3,7 | 2,1 | 3,3 |
| 2003        | - 1,1      | - 0,2      | - 0,4        | 1,1        | 1,1        | 1,2        | 1,4 | 1,2 | 1,5 |
| <b>2004</b> | <b>0,1</b> | <b>0,1</b> | <b>- 0,5</b> | <b>0,3</b> | <b>0,1</b> | <b>0,2</b> | .   | 0,2 | .   |

**Anteil an Deutschland in %**

**Deutschland  $\triangleq$  100**

|             |            |            |             |             |            |             |      |            |      |
|-------------|------------|------------|-------------|-------------|------------|-------------|------|------------|------|
| 1991        | 1,8        | 100        | 10,3        | 54,2        | 100        | 55,8        | .    | 100        | .    |
| 1992        | 1,8        | 100        | 10,7        | 64,4        | 100        | 65,9        | .    | 100        | .    |
| 1993        | 2,0        | 100        | 11,6        | 70,7        | 100        | 72,5        | .    | 100        | .    |
| 1994        | 2,2        | 100        | 12,4        | 74,3        | 100        | 75,9        | .    | 100        | .    |
| 1995        | 2,2        | 100        | 13,0        | 76,2        | 100        | 78,1        | .    | 100        | .    |
| 1996        | 2,2        | 100        | 13,0        | 76,8        | 100        | 78,6        | .    | 100        | .    |
| 1997        | 2,2        | 100        | 12,9        | 77,3        | 100        | 78,8        | .    | 100        | .    |
| 1998        | 2,2        | 100        | 12,8        | 77,4        | 100        | 79,0        | 71,1 | 100        | 72,5 |
| 1999        | 2,3        | 100        | 12,8        | 78,4        | 100        | 79,8        | 72,5 | 100        | 73,9 |
| 2000        | 2,2        | 100        | 12,5        | 79,1        | 100        | 80,2        | 73,5 | 100        | 74,8 |
| 2001        | 2,2        | 100        | 12,2        | 79,4        | 100        | 80,2        | 73,5 | 100        | 74,5 |
| 2002        | 2,2        | 100        | 12,1        | 80,0        | 100        | 80,5        | 74,7 | 100        | 75,3 |
| 2003        | 2,2        | 100        | 12,1        | 79,9        | 100        | 80,5        | 74,8 | 100        | 75,6 |
| <b>2004</b> | <b>2,2</b> | <b>100</b> | <b>12,0</b> | <b>80,1</b> | <b>100</b> | <b>80,6</b> | .    | <b>100</b> | .    |

3. Arbeitnehmerentgelt in Thüringen

| WZ 93 | Wirtschaftsbereich | 1991 | 1992 | 1993 | 1994 | 1995 |
|-------|--------------------|------|------|------|------|------|
|-------|--------------------|------|------|------|------|------|

Millionen EUR

| A bis P | Alle Wirtschaftsbereiche  | 14 878 | 16 882 | 18 826 | 20 727 | 22 192 |
|---------|---|--------|--------|--------|--------|--------|
| A+B     | Land- und Forstwirtschaft; Fischerei  | 870    | 599    | 545    | 558    | 582    |
| C bis E | Produzierendes Gewerbe ohne Baugewerbe  | 4 377  | 3 669  | 3 503  | 4 066  | 4 323  |
| C       | Bergbau und Gewinnung von Steinen und Erden   | 134    | 102    | 91     | 74     | 52     |
| D       | Verarbeitendes Gewerbe  | 3 980  | 3 178  | 3 015  | 3 599  | 3 893  |
| E       | Energie- und Wasserversorgung   | 263    | 389    | 398    | 394    | 378    |
| F       | Baugewerbe  | 1 755  | 2 490  | 2 985  | 3 413  | 3 533  |
| G bis I | Handel, Gastgewerbe und Verkehr   | 2 380  | 2 791  | 3 338  | 3 597  | 3 995  |
| G       | Handel; Rep. v. Kfz u. Gebrauchsgütern  | 1 295  | 1 509  | 1 826  | 2 037  | 2 214  |
| H       | Gastgewerbe   | 238    | 273    | 284    | 333    | 383    |
| I       | Verkehr und Nachrichtenübermittlung   | 847    | 1 009  | 1 229  | 1 227  | 1 399  |
| J+K     | Finanzierung, Vermietung und Unternehmensdienstleister  | 1 096  | 1 347  | 1 602  | 1 820  | 2 013  |
| J       | Kredit- und Versicherungsgewerbe  | 328    | 393    | 453    | 489    | 531    |
| K       | Grundstückswesen, Vermietung, Unternehmensdienstl.  | 767    | 954    | 1 149  | 1 331  | 1 482  |
| L bis P | Öffentliche und private Dienstleister   | 4 400  | 5 985  | 6 853  | 7 272  | 7 744  |
| L       | Öffentliche Verwaltung, Verteidigung, Sozialversicherung  | 1 162  | 1 846  | 2 123  | 2 312  | 2 430  |
| M bis P | Erziehung u. Unterricht; Gesundheits-, Veterinär- u. Sozialwesen; Sonst. öff. u. priv. Dienstleister; Häusliche Dienste | 3 239  | 4 139  | 4 730  | 4 960  | 5 314  |

Veränderung gegenüber dem Vorjahr in %

| A bis P | Alle Wirtschaftsbereiche  | . | 13,5   | 11,5   | 10,1   | 7,1    |
|---------|---|---|--------|--------|--------|--------|
| A+B     | Land- und Forstwirtschaft; Fischerei  | . | - 31,1 | - 9,0  | 2,3    | 4,3    |
| C bis E | Produzierendes Gewerbe ohne Baugewerbe  | . | - 16,2 | - 4,5  | 16,1   | 6,3    |
| C       | Bergbau und Gewinnung von Steinen und Erden   | . | - 23,3 | - 11,4 | - 19,0 | - 29,2 |
| D       | Verarbeitendes Gewerbe  | . | - 20,2 | - 5,1  | 19,4   | 8,2    |
| E       | Energie- und Wasserversorgung   | . | 47,9   | 2,3    | - 1,0  | - 4,0  |
| F       | Baugewerbe  | . | 41,9   | 19,9   | 14,3   | 3,5    |
| G bis I | Handel, Gastgewerbe und Verkehr   | . | 17,3   | 19,6   | 7,8    | 11,1   |
| G       | Handel; Rep. v. Kfz u. Gebrauchsgütern  | . | 16,5   | 21,0   | 11,6   | 8,7    |
| H       | Gastgewerbe   | . | 14,8   | 3,7    | 17,6   | 14,9   |
| I       | Verkehr und Nachrichtenübermittlung   | . | 19,1   | 21,8   | - 0,2  | 14,0   |
| J+K     | Finanzierung, Vermietung und Unternehmensdienstleister  | . | 23,0   | 18,9   | 13,7   | 10,6   |
| J       | Kredit- und Versicherungsgewerbe  | . | 19,8   | 15,1   | 8,1    | 8,5    |
| K       | Grundstückswesen, Vermietung, Unternehmensdienstl.  | . | 24,3   | 20,4   | 15,9   | 11,4   |
| L bis P | Öffentliche und private Dienstleister   | . | 36,0   | 14,5   | 6,1    | 6,5    |
| L       | Öffentliche Verwaltung, Verteidigung, Sozialversicherung  | . | 58,9   | 15,0   | 8,9    | 5,1    |
| M bis P | Erziehung u. Unterricht; Gesundheits-, Veterinär- u. Sozialwesen; Sonst. öff. u. priv. Dienstleister; Häusliche Dienste | . | 27,8   | 14,3   | 4,9    | 7,1    |

1991 bis 2004 nach Wirtschaftsbereichen

| 1996 | 1997 | 1998 | 1999 | 2000 | 2001 | 2002 | 2003 | 2004 | WZ 93 |
|------|------|------|------|------|------|------|------|------|-------|
|------|------|------|------|------|------|------|------|------|-------|

Millionen EUR

| 22 435 | 22 438 | 23 127 | 24 130 | 24 440 | 24 576 | 24 604 | 24 429 | 24 441 | A bis P |
|--------|--------|--------|--------|--------|--------|--------|--------|--------|---------|
| 604    | 617    | 610    | 627    | 584    | 559    | 545    | 518    | 499    | A+B     |
| 4 452  | 4 520  | 4 804  | 4 929  | 5 276  | 5 547  | 5 636  | 5 611  | 5 682  | C bis E |
| 53     | 48     | 45     | 42     | 40     | 42     | 43     | .      | .      | C       |
| 4 039  | 4 125  | 4 413  | 4 545  | 4 884  | 5 150  | 5 228  | 5 218  | 5 293  | D       |
| 360    | 346    | 346    | 341    | 352    | 356    | 365    | .      | .      | E       |
| 3 313  | 3 211  | 3 042  | 2 934  | 2 766  | 2 486  | 2 191  | 2 043  | 1 922  | F       |
| 4 063  | 4 102  | 4 294  | 4 528  | 4 519  | 4 594  | 4 619  | 4 574  | 4 632  | G bis I |
| 2 341  | 2 378  | 2 567  | 2 750  | 2 784  | 2 893  | 2 902  | .      | .      | G       |
| 356    | 350    | 389    | 425    | 434    | 438    | 451    | .      | .      | H       |
| 1 365  | 1 373  | 1 338  | 1 353  | 1 301  | 1 262  | 1 267  | .      | .      | I       |
| 2 101  | 2 186  | 2 389  | 2 568  | 2 755  | 2 820  | 2 923  | 2 991  | 3 060  | J+K     |
| 547    | 558    | 569    | 575    | 612    | 594    | 627    | .      | .      | J       |
| 1 554  | 1 628  | 1 820  | 1 993  | 2 143  | 2 226  | 2 296  | .      | .      | K       |
| 7 903  | 7 802  | 7 988  | 8 544  | 8 540  | 8 571  | 8 690  | 8 692  | 8 646  | L bis P |
| 2 477  | 2 423  | 2 476  | 2 577  | 2 610  | 2 619  | 2 656  | .      | .      | L       |
| 5 426  | 5 379  | 5 511  | 5 968  | 5 930  | 5 952  | 6 034  | .      | .      | M bis P |

Veränderung gegenüber dem Vorjahr in %

|       |       |       |       |       |        |        |       |       |         |
|-------|-------|-------|-------|-------|--------|--------|-------|-------|---------|
| 1,1   | 0,0   | 3,1   | 4,3   | 1,3   | 0,6    | 0,1    | - 0,7 | 0,0   | A bis P |
| 3,7   | 2,2   | - 1,2 | 2,8   | - 6,8 | - 4,4  | - 2,5  | - 4,9 | - 3,7 | A+B     |
| 3,0   | 1,5   | 6,3   | 2,6   | 7,0   | 5,1    | 1,6    | - 0,4 | 1,3   | C bis E |
| 2,3   | - 9,2 | - 6,8 | - 6,1 | - 4,8 | 3,5    | 2,4    | .     | .     | C       |
| 3,7   | 2,1   | 7,0   | 3,0   | 7,5   | 5,4    | 1,5    | - 0,2 | 1,4   | D       |
| - 4,8 | - 3,7 | 0,0   | - 1,4 | 3,0   | 1,2    | 2,5    | .     | .     | E       |
| - 6,2 | - 3,1 | - 5,3 | - 3,5 | - 5,7 | - 10,1 | - 11,8 | - 6,8 | - 5,9 | F       |
| 1,7   | 1,0   | 4,7   | 5,4   | - 0,2 | 1,6    | 0,6    | - 1,0 | 1,3   | G bis I |
| 5,8   | 1,6   | 7,9   | 7,1   | 1,3   | 3,9    | 0,3    | .     | .     | G       |
| - 7,0 | - 1,6 | 11,0  | 9,2   | 2,2   | 0,9    | 2,9    | .     | .     | H       |
| - 2,4 | 0,6   | - 2,5 | 1,1   | - 3,9 | - 3,0  | 0,3    | .     | .     | I       |
| 4,4   | 4,1   | 9,3   | 7,5   | 7,3   | 2,4    | 3,6    | 2,4   | 2,3   | J+K     |
| 3,1   | 2,0   | 2,0   | 1,1   | 6,3   | - 2,8  | 5,4    | .     | .     | J       |
| 4,8   | 4,8   | 11,8  | 9,5   | 7,5   | 3,9    | 3,2    | .     | .     | K       |
| 2,0   | - 1,3 | 2,4   | 7,0   | - 0,1 | 0,4    | 1,4    | 0,0   | - 0,5 | L bis P |
| 1,9   | - 2,2 | 2,2   | 4,0   | 1,3   | 0,4    | 1,4    | .     | .     | L       |
| 2,1   | - 0,9 | 2,5   | 8,3   | - 0,6 | 0,4    | 1,4    | .     | .     | M bis P |

| WZ 93 | Wirtschaftsbereich | 1991 | 1992 | 1993 | 1994 | 1995 |
|-------|--------------------|------|------|------|------|------|
|-------|--------------------|------|------|------|------|------|

**Anteil am Arbeitnehmerentgelt insgesamt in %**

| <b>A bis P</b> | <b>Alle Wirtschaftsbereiche</b>   | <b>100</b> | <b>100</b> | <b>100</b> | <b>100</b> | <b>100</b> |
|----------------|---|------------|------------|------------|------------|------------|
| A+B            | Land- und Forstwirtschaft; Fischerei  | 5,8        | 3,6        | 2,9        | 2,7        | 2,6        |
| C bis E        | Produzierendes Gewerbe ohne Baugewerbe  | 29,4       | 21,7       | 18,6       | 19,6       | 19,5       |
| C              | Bergbau und Gewinnung von Steinen und Erden   | 0,9        | 0,6        | 0,5        | 0,4        | 0,2        |
| D              | Verarbeitendes Gewerbe  | 26,8       | 18,8       | 16,0       | 17,4       | 17,5       |
| E              | Energie- und Wasserversorgung   | 1,8        | 2,3        | 2,1        | 1,9        | 1,7        |
| F              | Baugewerbe  | 11,8       | 14,8       | 15,9       | 16,5       | 15,9       |
| G bis I        | Handel, Gastgewerbe und Verkehr   | 16,0       | 16,5       | 17,7       | 17,4       | 18,0       |
| G              | Handel; Rep. v. Kfz u. Gebrauchsgütern  | 8,7        | 8,9        | 9,7        | 9,8        | 10,0       |
| H              | Gastgewerbe   | 1,6        | 1,6        | 1,5        | 1,6        | 1,7        |
| I              | Verkehr und Nachrichtenübermittlung   | 5,7        | 6,0        | 6,5        | 5,9        | 6,3        |
| J+K            | Finanzierung, Vermietung und Unternehmensdienstleister  | 7,4        | 8,0        | 8,5        | 8,8        | 9,1        |
| J              | Kredit- und Versicherungsgewerbe  | 2,2        | 2,3        | 2,4        | 2,4        | 2,4        |
| K              | Grundstückswesen, Vermietung, Unternehmensdienstl.  | 5,2        | 5,7        | 6,1        | 6,4        | 6,7        |
| L bis P        | Öffentliche und private Dienstleister   | 29,6       | 35,5       | 36,4       | 35,1       | 34,9       |
| L              | Öffentliche Verwaltung, Verteidigung, Sozialversicherung  | 7,8        | 10,9       | 11,3       | 11,2       | 11,0       |
| M bis P        | Erziehung u. Unterricht; Gesundheits-, Veterinär- u. Sozialwesen; Sonst. öff. u. priv. Dienstleister; Häusliche Dienste | 21,8       | 24,5       | 25,1       | 23,9       | 23,9       |

**Anteil an Deutschland in %**

| <b>A bis P</b> | <b>Alle Wirtschaftsbereiche</b>   | <b>1,8</b> | <b>1,8</b> | <b>2,0</b> | <b>2,2</b> | <b>2,2</b> |
|----------------|---|------------|------------|------------|------------|------------|
| A+B            | Land- und Forstwirtschaft; Fischerei  | 8,2        | 6,7        | 6,1        | 6,0        | 6,1        |
| C bis E        | Produzierendes Gewerbe ohne Baugewerbe  | 1,5        | 1,2        | 1,2        | 1,3        | 1,4        |
| C              | Bergbau und Gewinnung von Steinen und Erden   | 1,4        | 1,1        | 1,0        | 0,9        | 0,6        |
| D              | Verarbeitendes Gewerbe  | 1,4        | 1,1        | 1,1        | 1,3        | 1,4        |
| E              | Energie- und Wasserversorgung   | 1,8        | 2,4        | 2,4        | 2,4        | 2,3        |
| F              | Baugewerbe  | 3,0        | 3,8        | 4,2        | 4,5        | 4,5        |
| G bis I        | Handel, Gastgewerbe und Verkehr   | 1,4        | 1,5        | 1,7        | 1,8        | 2,0        |
| G              | Handel; Rep. v. Kfz u. Gebrauchsgütern  | 1,3        | 1,4        | 1,6        | 1,7        | 1,8        |
| H              | Gastgewerbe   | 1,7        | 1,7        | 1,7        | 1,9        | 2,0        |
| I              | Verkehr und Nachrichtenübermittlung   | 1,5        | 1,7        | 2,0        | 2,0        | 2,3        |
| J+K            | Finanzierung, Vermietung und Unternehmensdienstleister  | 1,2        | 1,4        | 1,5        | 1,6        | 1,7        |
| J              | Kredit- und Versicherungsgewerbe  | 0,9        | 0,9        | 1,0        | 1,1        | 1,1        |
| K              | Grundstückswesen, Vermietung, Unternehmensdienstl.  | 1,5        | 1,7        | 1,8        | 2,0        | 2,0        |
| L bis P        | Öffentliche und private Dienstleister   | 2,0        | 2,5        | 2,7        | 2,8        | 2,8        |
| L              | Öffentliche Verwaltung, Verteidigung, Sozialversicherung  | 1,5        | 2,1        | 2,4        | 2,5        | 2,6        |
| M bis P        | Erziehung u. Unterricht; Gesundheits-, Veterinär- u. Sozialwesen; Sonst. öff. u. priv. Dienstleister; Häusliche Dienste | 2,4        | 2,7        | 2,9        | 2,9        | 3,0        |

1991 bis 2004 nach Wirtschaftsbereichen

| 1996 | 1997 | 1998 | 1999 | 2000 | 2001 | 2002 | 2003 | 2004 | WZ 93 |
|------|------|------|------|------|------|------|------|------|-------|
|------|------|------|------|------|------|------|------|------|-------|

**Anteil am Arbeitnehmerentgelt insgesamt in %**

| 100  | 100  | 100  | 100  | 100  | 100  | 100  | 100  | 100  | A bis P |
|------|------|------|------|------|------|------|------|------|---------|
| 2,7  | 2,8  | 2,6  | 2,6  | 2,4  | 2,3  | 2,2  | 2,1  | 2,0  | A+B     |
| 19,8 | 20,1 | 20,8 | 20,4 | 21,6 | 22,6 | 22,9 | 23,0 | 23,2 | C bis E |
| 0,2  | 0,2  | 0,2  | 0,2  | 0,2  | 0,2  | 0,2  | .    | .    | C       |
| 18,0 | 18,4 | 19,1 | 18,8 | 20,0 | 21,0 | 21,2 | 21,4 | 21,7 | D       |
| 1,6  | 1,5  | 1,5  | 1,4  | 1,4  | 1,4  | 1,5  | .    | .    | E       |
| 14,8 | 14,3 | 13,2 | 12,2 | 11,3 | 10,1 | 8,9  | 8,4  | 7,9  | F       |
| 18,1 | 18,3 | 18,6 | 18,8 | 18,5 | 18,7 | 18,8 | 18,7 | 19,0 | G bis I |
| 10,4 | 10,6 | 11,1 | 11,4 | 11,4 | 11,8 | 11,8 | .    | .    | G       |
| 1,6  | 1,6  | 1,7  | 1,8  | 1,8  | 1,8  | 1,8  | .    | .    | H       |
| 6,1  | 6,1  | 5,8  | 5,6  | 5,3  | 5,1  | 5,1  | .    | .    | I       |
| 9,4  | 9,7  | 10,3 | 10,6 | 11,3 | 11,5 | 11,9 | 12,2 | 12,5 | J+K     |
| 2,4  | 2,5  | 2,5  | 2,4  | 2,5  | 2,4  | 2,5  | .    | .    | J       |
| 6,9  | 7,3  | 7,9  | 8,3  | 8,8  | 9,1  | 9,3  | .    | .    | K       |
| 35,2 | 34,8 | 34,5 | 35,4 | 34,9 | 34,9 | 35,3 | 35,6 | 35,4 | L bis P |
| 11,0 | 10,8 | 10,7 | 10,7 | 10,7 | 10,7 | 10,8 | .    | .    | L       |
| 24,2 | 24,0 | 23,8 | 24,7 | 24,3 | 24,2 | 24,5 | .    | .    | M bis P |

**Anteil an Deutschland in %**

| 2,2 | 2,2 | 2,2 | 2,3 | 2,2 | 2,2 | 2,2 | 2,2 | 2,2 | A bis P |
|-----|-----|-----|-----|-----|-----|-----|-----|-----|---------|
| 6,5 | 6,6 | 6,4 | 6,5 | 6,0 | 5,9 | 5,7 | 5,5 | 5,3 | A+B     |
| 1,4 | 1,5 | 1,5 | 1,6 | 1,6 | 1,6 | 1,7 | 1,7 | 1,7 | C bis E |
| 0,7 | 0,7 | 0,7 | 0,7 | 0,7 | 0,8 | 0,9 | .   | .   | C       |
| 1,4 | 1,4 | 1,5 | 1,5 | 1,6 | 1,6 | 1,7 | 1,7 | 1,7 | D       |
| 2,2 | 2,2 | 2,2 | 2,2 | 2,2 | 2,2 | 2,3 | .   | .   | E       |
| 4,4 | 4,5 | 4,4 | 4,4 | 4,2 | 4,1 | 3,8 | 3,7 | 3,7 | F       |
| 2,0 | 2,0 | 2,1 | 2,1 | 2,1 | 2,0 | 2,0 | 2,0 | 2,0 | G bis I |
| 1,9 | 1,9 | 2,0 | 2,1 | 2,0 | 2,1 | 2,1 | .   | .   | G       |
| 2,0 | 1,9 | 2,1 | 2,1 | 2,0 | 2,0 | 2,0 | .   | .   | H       |
| 2,2 | 2,3 | 2,2 | 2,2 | 2,1 | 2,0 | 2,0 | .   | .   | I       |
| 1,7 | 1,7 | 1,7 | 1,7 | 1,7 | 1,6 | 1,6 | 1,6 | 1,7 | J+K     |
| 1,1 | 1,2 | 1,2 | 1,1 | 1,2 | 1,1 | 1,1 | .   | .   | J       |
| 2,0 | 2,0 | 2,0 | 2,0 | 1,9 | 1,8 | 1,9 | .   | .   | K       |
| 2,8 | 2,7 | 2,8 | 2,8 | 2,8 | 2,7 | 2,7 | 2,7 | 2,7 | L bis P |
| 2,6 | 2,5 | 2,5 | 2,6 | 2,6 | 2,6 | 2,6 | .   | .   | L       |
| 2,9 | 2,9 | 2,9 | 3,0 | 2,9 | 2,8 | 2,7 | .   | .   | M bis P |

4. Arbeitnehmerentgelt je Arbeitnehmer (Lohnkosten)

| WZ 93 | Wirtschaftsbereich | 1991 | 1992 | 1993 | 1994 | 1995 |
|-------|--------------------|------|------|------|------|------|
|-------|--------------------|------|------|------|------|------|

EUR

|                |   |               |               |               |               |               |
|----------------|---|---------------|---------------|---------------|---------------|---------------|
| <b>A bis P</b> | <b>Alle Wirtschaftsbereiche</b>   | <b>12 742</b> | <b>17 210</b> | <b>19 720</b> | <b>21 321</b> | <b>22 723</b> |
| A+B            | Land- und Forstwirtschaft; Fischerei  | 11 478        | 12 457        | 14 351        | 15 409        | 16 427        |
| C bis E        | Produzierendes Gewerbe ohne Baugewerbe  | 11 005        | 15 759        | 17 592        | 21 533        | 23 517        |
| C              | Bergbau und Gewinnung von Steinen und Erden   | 11 720        | 18 214        | 23 302        | 27 467        | 29 532        |
| D              | Verarbeitendes Gewerbe  | 10 734        | 14 968        | 16 628        | 20 801        | 22 878        |
| E              | Energie- und Wasserversorgung   | 16 926        | 26 100        | 28 531        | 29 960        | 31 772        |
| F              | Baugewerbe  | 14 982        | 18 640        | 20 414        | 21 694        | 21 863        |
| G bis I        | Handel, Gastgewerbe und Verkehr   | 11 544        | 15 008        | 17 604        | 18 343        | 19 761        |
| G              | Handel; Rep. v. Kfz u. Gebrauchsgütern  | 10 862        | 14 164        | 16 734        | 17 443        | 18 244        |
| H              | Gastgewerbe   | 11 570        | 13 495        | 13 379        | 14 254        | 15 589        |
| I              | Verkehr und Nachrichtenübermittlung   | 12 762        | 17 045        | 20 713        | 21 931        | 24 854        |
| J+K            | Finanzierung, Vermietung und Unternehmensdienstleister  | 18 024        | 20 271        | 22 312        | 22 863        | 24 909        |
| J              | Kredit- und Versicherungsgewerbe  | 21 797        | 24 034        | 26 594        | 28 457        | 30 844        |
| K              | Grundstückswesen, Vermietung, Unternehmensdienstl.  | 16 781        | 19 042        | 20 981        | 21 322        | 23 303        |
| L bis P        | Öffentliche und private Dienstleister   | 14 193        | 19 062        | 22 113        | 23 156        | 24 765        |
| L              | Öffentliche Verwaltung, Verteidigung, Sozialversicherung  | 12 179        | 19 058        | 22 854        | 24 758        | 26 251        |
| M bis P        | Erziehung u. Unterricht; Gesundheits-, Veterinär- u. Sozialwesen; Sonst. öff. u. priv. Dienstleister; Häusliche Dienste | 15 088        | 19 065        | 21 796        | 22 479        | 24 140        |

Veränderung gegenüber dem Vorjahr in %

|                |   |   |             |             |            |            |
|----------------|---|---|-------------|-------------|------------|------------|
| <b>A bis P</b> | <b>Alle Wirtschaftsbereiche</b>   | . | <b>35,1</b> | <b>14,6</b> | <b>8,1</b> | <b>6,6</b> |
| A+B            | Land- und Forstwirtschaft; Fischerei  | . | 8,5         | 15,2        | 7,4        | 6,6        |
| C bis E        | Produzierendes Gewerbe ohne Baugewerbe  | . | 43,2        | 11,6        | 22,4       | 9,2        |
| C              | Bergbau und Gewinnung von Steinen und Erden   | . | 55,4        | 27,9        | 17,9       | 7,5        |
| D              | Verarbeitendes Gewerbe  | . | 39,4        | 11,1        | 25,1       | 10,0       |
| E              | Energie- und Wasserversorgung   | . | 54,2        | 9,3         | 5,0        | 6,0        |
| F              | Baugewerbe  | . | 24,4        | 9,5         | 6,3        | 0,8        |
| G bis I        | Handel, Gastgewerbe und Verkehr   | . | 30,0        | 17,3        | 4,2        | 7,7        |
| G              | Handel; Rep. v. Kfz u. Gebrauchsgütern  | . | 30,4        | 18,1        | 4,2        | 4,6        |
| H              | Gastgewerbe   | . | 16,6        | - 0,9       | 6,5        | 9,4        |
| I              | Verkehr und Nachrichtenübermittlung   | . | 33,6        | 21,5        | 5,9        | 13,3       |
| J+K            | Finanzierung, Vermietung und Unternehmensdienstleister  | . | 12,5        | 10,1        | 2,5        | 9,0        |
| J              | Kredit- und Versicherungsgewerbe  | . | 10,3        | 10,7        | 7,0        | 8,4        |
| K              | Grundstückswesen, Vermietung, Unternehmensdienstl.  | . | 13,5        | 10,2        | 1,6        | 9,3        |
| L bis P        | Öffentliche und private Dienstleister   | . | 34,3        | 16,0        | 4,7        | 6,9        |
| L              | Öffentliche Verwaltung, Verteidigung, Sozialversicherung  | . | 56,5        | 19,9        | 8,3        | 6,0        |
| M bis P        | Erziehung u. Unterricht; Gesundheits-, Veterinär- u. Sozialwesen; Sonst. öff. u. priv. Dienstleister; Häusliche Dienste | . | 26,4        | 14,3        | 3,1        | 7,4        |

**in Thüringen 1991 bis 2004 nach Wirtschaftsbereichen**

| 1996          | 1997          | 1998          | 1999          | 2000          | 2001          | 2002          | 2003          | 2004          | WZ 93          |
|---------------|---------------|---------------|---------------|---------------|---------------|---------------|---------------|---------------|----------------|
| <b>EUR</b>    |               |               |               |               |               |               |               |               |                |
| <b>23 194</b> | <b>23 517</b> | <b>23 768</b> | <b>24 341</b> | <b>24 970</b> | <b>25 460</b> | <b>26 067</b> | <b>26 457</b> | <b>26 537</b> | <b>A bis P</b> |
| 17 105        | 17 255        | 17 354        | 17 767        | 18 103        | 18 336        | 18 668        | 18 917        | 18 793        | A+B            |
| 24 649        | 25 306        | 25 846        | 26 377        | 27 301        | 27 869        | 28 579        | 28 865        | 29 152        | C bis E        |
| 31 446        | 31 970        | 33 025        | 32 306        | 33 976        | 33 888        | 32 704        | .             | .             | C              |
| 24 016        | 24 687        | 25 243        | 25 802        | 26 680        | 27 264        | 27 963        | 28 296        | 28 580        | D              |
| 33 496        | 34 630        | 35 691        | 36 324        | 39 055        | 39 847        | 40 884        | .             | .             | E              |
| 21 840        | 22 094        | 21 955        | 21 989        | 22 461        | 22 993        | 23 332        | 23 719        | 23 983        | F              |
| 19 765        | 19 791        | 19 851        | 20 199        | 20 362        | 20 735        | 21 153        | 21 468        | 21 360        | G bis I        |
| 18 620        | 18 474        | 18 756        | 19 285        | 19 816        | 20 437        | 20 877        | .             | .             | G              |
| 14 045        | 13 954        | 13 590        | 13 602        | 13 636        | 13 779        | 13 976        | .             | .             | H              |
| 25 072        | 25 709        | 26 322        | 26 881        | 26 225        | 26 201        | 26 883        | .             | .             | I              |
| 25 847        | 25 686        | 25 476        | 25 707        | 26 354        | 26 310        | 27 013        | 27 273        | 27 184        | J+K            |
| 32 318        | 33 494        | 34 179        | 34 809        | 37 010        | 36 367        | 39 148        | .             | .             | J              |
| 24 144        | 23 786        | 23 598        | 23 902        | 24 353        | 24 500        | 24 906        | .             | .             | K              |
| 25 263        | 25 830        | 26 331        | 27 413        | 28 124        | 28 672        | 29 260        | 29 693        | 29 813        | L bis P        |
| 26 534        | 27 851        | 28 367        | 29 959        | 30 809        | 31 500        | 32 438        | .             | .             | L              |
| 24 723        | 25 012        | 25 509        | 26 443        | 27 086        | 27 582        | 28 050        | .             | .             | M bis P        |

**Veränderung gegenüber dem Vorjahr in %**

|            |            |            |            |            |            |            |            |            |                |
|------------|------------|------------|------------|------------|------------|------------|------------|------------|----------------|
| <b>2,1</b> | <b>1,4</b> | <b>1,1</b> | <b>2,4</b> | <b>2,6</b> | <b>2,0</b> | <b>2,4</b> | <b>1,5</b> | <b>0,3</b> | <b>A bis P</b> |
| 4,1        | 0,9        | 0,6        | 2,4        | 1,9        | 1,3        | 1,8        | 1,3        | - 0,7      | A+B            |
| 4,8        | 2,7        | 2,1        | 2,1        | 3,5        | 2,1        | 2,5        | 1,0        | 1,0        | C bis E        |
| 6,5        | 1,7        | 3,3        | - 2,2      | 5,2        | - 0,3      | - 3,5      | .          | .          | C              |
| 5,0        | 2,8        | 2,3        | 2,2        | 3,4        | 2,2        | 2,6        | 1,2        | 1,0        | D              |
| 5,4        | 3,4        | 3,1        | 1,8        | 7,5        | 2,0        | 2,6        | .          | .          | E              |
| - 0,1      | 1,2        | - 0,6      | 0,2        | 2,1        | 2,4        | 1,5        | 1,7        | 1,1        | F              |
| 0,0        | 0,1        | 0,3        | 1,8        | 0,8        | 1,8        | 2,0        | 1,5        | - 0,5      | G bis I        |
| 2,1        | - 0,8      | 1,5        | 2,8        | 2,8        | 3,1        | 2,2        | .          | .          | G              |
| - 9,9      | - 0,7      | - 2,6      | 0,1        | 0,2        | 1,0        | 1,4        | .          | .          | H              |
| 0,9        | 2,5        | 2,4        | 2,1        | - 2,4      | - 0,1      | 2,6        | .          | .          | I              |
| 3,8        | - 0,6      | - 0,8      | 0,9        | 2,5        | - 0,2      | 2,7        | 1,0        | - 0,3      | J+K            |
| 4,8        | 3,6        | 2,0        | 1,8        | 6,3        | - 1,7      | 7,6        | .          | .          | J              |
| 3,6        | - 1,5      | - 0,8      | 1,3        | 1,9        | 0,6        | 1,7        | .          | .          | K              |
| 2,0        | 2,2        | 1,9        | 4,1        | 2,6        | 1,9        | 2,1        | 1,5        | 0,4        | L bis P        |
| 1,1        | 5,0        | 1,9        | 5,6        | 2,8        | 2,2        | 3,0        | .          | .          | L              |
| 2,4        | 1,2        | 2,0        | 3,7        | 2,4        | 1,8        | 1,7        | .          | .          | M bis P        |

Noch: 4. Arbeitnehmerentgelt je Arbeitnehmer (Lohnkosten)

| WZ 93 | Wirtschaftsbereich | 1991 | 1992 | 1993 | 1994 | 1995 |
|-------|--------------------|------|------|------|------|------|
|-------|--------------------|------|------|------|------|------|

Deutschland  $\triangleq$  100

|                |   |             |             |             |             |             |
|----------------|---|-------------|-------------|-------------|-------------|-------------|
| <b>A bis P</b> | <b>Alle Wirtschaftsbereiche</b>   | <b>52,6</b> | <b>64,4</b> | <b>70,8</b> | <b>74,4</b> | <b>76,5</b> |
| A+B            | Land- und Forstwirtschaft; Fischerei  | 83,7        | 80,9        | 83,2        | 84,6        | 87,0        |
| C bis E        | Produzierendes Gewerbe ohne Baugewerbe  | 40,1        | 50,5        | 54,3        | 63,0        | 65,4        |
| C              | Bergbau und Gewinnung von Steinen und Erden   | 39,9        | 49,8        | 59,1        | 68,4        | 70,2        |
| D              | Verarbeitendes Gewerbe  | 39,7        | 48,7        | 52,3        | 61,8        | 64,6        |
| E              | Energie- und Wasserversorgung   | 48,2        | 65,3        | 68,2        | 69,9        | 72,2        |
| F              | Baugewerbe  | 65,8        | 74,7        | 79,0        | 80,8        | 81,2        |
| G bis I        | Handel, Gastgewerbe und Verkehr   | 55,2        | 65,2        | 73,2        | 74,7        | 78,0        |
| G              | Handel; Rep. v. Kfz u. Gebrauchsgütern  | 52,8        | 62,4        | 70,1        | 72,3        | 73,8        |
| H              | Gastgewerbe   | 76,7        | 82,5        | 83,7        | 85,1        | 86,8        |
| I              | Verkehr und Nachrichtenübermittlung   | 53,2        | 63,9        | 73,3        | 74,5        | 80,9        |
| J+K            | Finanzierung, Vermietung und Unternehmensdienstleister  | 66,2        | 69,4        | 73,0        | 73,7        | 77,9        |
| J              | Kredit- und Versicherungsgewerbe  | 62,6        | 63,9        | 68,4        | 71,0        | 73,2        |
| K              | Grundstückswesen, Vermietung, Unternehmensdienstl.  | 71,9        | 76,0        | 79,1        | 79,5        | 84,4        |
| L bis P        | Öffentliche und private Dienstleister   | 60,4        | 75,0        | 82,9        | 85,1        | 87,5        |
| L              | Öffentliche Verwaltung, Verteidigung, Sozialversicherung  | 48,4        | 68,6        | 77,0        | 80,8        | 81,8        |
| M bis P        | Erziehung u. Unterricht; Gesundheits-, Veterinär- u. Sozialwesen; Sonst. öff. u. priv. Dienstleister; Häusliche Dienste | 66,7        | 78,7        | 86,3        | 87,7        | 90,7        |



in Thüringen 1991 bis 2004 nach Wirtschaftsbereichen

| 1996   | 1997        | 1998        | 1999        | 2000        | 2001        | 2002        | 2003        | 2004        | WZ 93          |
|--|-------------|-------------|-------------|-------------|-------------|-------------|-------------|-------------|----------------|
| <b>Deutschland <math>\triangleq</math> 100</b> |             |             |             |             |             |             |             |             |                |
| <b>77,1</b>                                    | <b>77,5</b> | <b>77,5</b> | <b>78,5</b> | <b>78,9</b> | <b>79,1</b> | <b>79,8</b> | <b>79,8</b> | <b>79,9</b> | <b>A bis P</b> |
| 88,4   | 89,4        | 89,3        | 89,7        | 89,2        | 89,9        | 90,4        | 91,2        | 91,7        | A+B            |
| 67,0   | 67,5        | 67,6        | 67,8        | 67,3        | 67,4        | 68,2        | 67,6        | 66,9        | C bis E        |
| 71,9   | 69,6        | 71,4        | 69,2        | 69,8        | 67,5        | 66,2        | .           | .           | C              |
| 66,3   | 66,9        | 67,0        | 67,2        | 66,8        | 67,0        | 67,6        | 67,1        | 66,5        | D              |
| 73,2   | 74,2        | 74,1        | 73,8        | 73,4        | 73,0        | 75,3        | .           | .           | E              |
| 80,2   | 81,1        | 80,6        | 80,4        | 81,0        | 81,6        | 81,6        | 81,4        | 82,4        | F              |
| 78,0   | 78,3        | 78,7        | 79,4        | 79,7        | 79,7        | 80,2        | 80,3        | 80,8        | G bis I        |
| 74,7   | 74,0        | 75,0        | 75,9        | 76,7        | 77,0        | 77,6        | .           | .           | G              |
| 87,8   | 87,8        | 86,7        | 86,8        | 86,2        | 86,3        | 86,5        | .           | .           | H              |
| 79,4   | 80,9        | 82,6        | 83,5        | 83,2        | 82,6        | 83,1        | .           | .           | I              |
| 79,8   | 79,0        | 77,7        | 78,4        | 78,7        | 77,3        | 77,9        | 77,6        | 77,3        | J+K            |
| 76,2   | 78,0        | 78,2        | 78,5        | 80,2        | 76,7        | 80,6        | .           | .           | J              |
| 85,2   | 83,5        | 81,7        | 82,3        | 82,1        | 81,2        | 81,1        | .           | .           | K              |
| 88,1   | 89,1        | 89,8        | 91,8        | 93,1        | 94,0        | 94,4        | 94,3        | 95,1        | L bis P        |
| 80,5   | 82,8        | 82,5        | 85,1        | 85,2        | 85,8        | 86,0        | .           | .           | L              |
| 92,0   | 92,4        | 93,4        | 95,2        | 96,8        | 97,5        | 97,9        | .           | .           | M bis P        |

5. Arbeitnehmerentgelt in Deutschland

| WZ 93 | Wirtschaftsbereich | 1991 | 1992 | 1993 | 1994 | 1995 |
|-------|--------------------|------|------|------|------|------|
|-------|--------------------|------|------|------|------|------|

Millionen EUR

|                |   |                |                |                |                |                |
|----------------|---|----------------|----------------|----------------|----------------|----------------|
| <b>A bis P</b> | <b>Alle Wirtschaftsbereiche</b>   | <b>844 000</b> | <b>915 290</b> | <b>937 390</b> | <b>960 960</b> | <b>996 900</b> |
| A+B            | Land- und Forstwirtschaft; Fischerei  | 10 630         | 8 900          | 8 920          | 9 230          | 9 480          |
| C bis E        | Produzierendes Gewerbe ohne Baugewerbe  | 301 160        | 315 840        | 304 050        | 303 480        | 311 000        |
| C              | Bergbau und Gewinnung von Steinen und Erden   | 9 410          | 9 550          | 8 950          | 8 150          | 8 080          |
| D              | Verarbeitendes Gewerbe  | 277 130        | 290 340        | 278 830        | 279 010        | 286 770        |
| E              | Energie- und Wasserversorgung   | 14 620         | 15 950         | 16 270         | 16 320         | 16 150         |
| F              | Baugewerbe  | 57 770         | 65 620         | 70 530         | 76 470         | 77 730         |
| G bis I        | Handel, Gastgewerbe und Verkehr   | 170 190        | 187 580        | 195 480        | 197 960        | 203 540        |
| G              | Handel; Rep. v. Kfz u. Gebrauchsgütern  | 101 020        | 111 740        | 117 610        | 119 130        | 122 400        |
| H              | Gastgewerbe   | 14 250         | 16 140         | 16 330         | 17 310         | 19 000         |
| I              | Verkehr und Nachrichtenübermittlung   | 54 920         | 59 700         | 61 540         | 61 520         | 62 140         |
| J+K            | Finanzierung, Vermietung und Unternehmensdienstleister  | 87 920         | 99 260         | 107 400        | 113 670        | 121 400        |
| J              | Kredit- und Versicherungsgewerbe  | 38 140         | 42 410         | 44 660         | 46 280         | 48 020         |
| K              | Grundstückswesen, Vermietung, Unternehmensdienstl.  | 49 780         | 56 850         | 62 740         | 67 390         | 73 380         |
| L bis P        | Öffentliche und private Dienstleister   | 216 330        | 238 090        | 251 010        | 260 150        | 273 750        |
| L              | Öffentliche Verwaltung, Verteidigung, Sozialversicherung  | 79 120         | 86 440         | 90 030         | 91 850         | 94 930         |
| M bis P        | Erziehung u. Unterricht; Gesundheits-, Veterinär- u. Sozialwesen; Sonst. öff. u. priv. Dienstleister; Häusliche Dienste | 137 210        | 151 650        | 160 980        | 168 300        | 178 820        |

Veränderung gegenüber dem Vorjahr in %

|                |   |   |            |            |            |            |
|----------------|---|---|------------|------------|------------|------------|
| <b>A bis P</b> | <b>Alle Wirtschaftsbereiche</b>   | . | <b>8,4</b> | <b>2,4</b> | <b>2,5</b> | <b>3,7</b> |
| A+B            | Land- und Forstwirtschaft; Fischerei  | . | - 16,3     | 0,2        | 3,5        | 2,7        |
| C bis E        | Produzierendes Gewerbe ohne Baugewerbe  | . | 4,9        | - 3,7      | - 0,2      | 2,5        |
| C              | Bergbau und Gewinnung von Steinen und Erden   | . | 1,5        | - 6,3      | - 8,9      | - 0,9      |
| D              | Verarbeitendes Gewerbe  | . | 4,8        | - 4,0      | 0,1        | 2,8        |
| E              | Energie- und Wasserversorgung   | . | 9,1        | 2,0        | 0,3        | - 1,0      |
| F              | Baugewerbe  | . | 13,6       | 7,5        | 8,4        | 1,6        |
| G bis I        | Handel, Gastgewerbe und Verkehr   | . | 10,2       | 4,2        | 1,3        | 2,8        |
| G              | Handel; Rep. v. Kfz u. Gebrauchsgütern  | . | 10,6       | 5,3        | 1,3        | 2,7        |
| H              | Gastgewerbe   | . | 13,3       | 1,2        | 6,0        | 9,8        |
| I              | Verkehr und Nachrichtenübermittlung   | . | 8,7        | 3,1        | - 0,0      | 1,0        |
| J+K            | Finanzierung, Vermietung und Unternehmensdienstleister  | . | 12,9       | 8,2        | 5,8        | 6,8        |
| J              | Kredit- und Versicherungsgewerbe  | . | 11,2       | 5,3        | 3,6        | 3,8        |
| K              | Grundstückswesen, Vermietung, Unternehmensdienstl.  | . | 14,2       | 10,4       | 7,4        | 8,9        |
| L bis P        | Öffentliche und private Dienstleister   | . | 10,1       | 5,4        | 3,6        | 5,2        |
| L              | Öffentliche Verwaltung, Verteidigung, Sozialversicherung  | . | 9,3        | 4,2        | 2,0        | 3,4        |
| M bis P        | Erziehung u. Unterricht; Gesundheits-, Veterinär- u. Sozialwesen; Sonst. öff. u. priv. Dienstleister; Häusliche Dienste | . | 10,5       | 6,2        | 4,5        | 6,3        |

1991 bis 2004 nach Wirtschaftsbereichen

| 1996 | 1997 | 1998 | 1999 | 2000 | 2001 | 2002 | 2003 | 2004 | WZ 93 |
|------|------|------|------|------|------|------|------|------|-------|
|------|------|------|------|------|------|------|------|------|-------|

Millionen EUR

| 1 006 170 | 1 010 300 | 1 031 420 | 1 058 710 | 1 099 950 | 1 121 380 | 1 129 800 | 1 132 280 | 1 133 050 | A bis P |
|-----------|-----------|-----------|-----------|-----------|-----------|-----------|-----------|-----------|---------|
| 9 310     | 9 340     | 9 500     | 9 670     | 9 720     | 9 520     | 9 520     | 9 440     | 9 370     | A+B     |
| 309 280   | 308 920   | 315 700   | 317 700   | 332 410   | 339 230   | 336 470   | 333 450   | 334 360   | C bis E |
| 7 700     | 7 030     | 6 520     | 6 120     | 6 130     | 5 220     | 4 990     | .         | .         | C       |
| 285 390   | 285 880   | 293 100   | 295 930   | 310 530   | 317 680   | 315 470   | 312 650   | 313 330   | D       |
| 16 190    | 16 010    | 16 080    | 15 650    | 15 750    | 16 330    | 16 010    | .         | .         | E       |
| 75 050    | 71 670    | 68 670    | 67 060    | 65 210    | 61 070    | 57 420    | 54 940    | 52 570    | F       |
| 203 800   | 203 710   | 206 430   | 212 690   | 219 490   | 224 940   | 227 130   | 226 890   | 226 230   | G bis I |
| 124 390   | 125 850   | 127 420   | 131 320   | 136 750   | 140 300   | 141 220   | .         | .         | G       |
| 17 480    | 18 040    | 18 750    | 20 140    | 21 340    | 22 090    | 22 740    | .         | .         | H       |
| 61 930    | 59 820    | 60 260    | 61 230    | 61 400    | 62 550    | 63 170    | .         | .         | I       |
| 127 150   | 131 450   | 140 740   | 151 580   | 166 230   | 174 840   | 179 280   | 182 040   | 184 920   | J+K     |
| 47 860    | 48 260    | 49 240    | 50 040    | 52 800    | 54 410    | 55 770    | .         | .         | J       |
| 79 290    | 83 190    | 91 500    | 101 540   | 113 430   | 120 430   | 123 510   | .         | .         | K       |
| 281 580   | 285 210   | 290 380   | 300 010   | 306 890   | 311 780   | 319 980   | 325 520   | 325 600   | L bis P |
| 96 740    | 96 770    | 97 270    | 98 680    | 99 300    | 98 950    | 100 400   | .         | .         | L       |
| 184 840   | 188 440   | 193 110   | 201 330   | 207 590   | 212 830   | 219 580   | .         | .         | M bis P |

Veränderung gegenüber dem Vorjahr in %

| 0,9   | 0,4   | 2,1   | 2,6   | 3,9   | 1,9    | 0,8   | 0,2   | 0,1   | A bis P |
|-------|-------|-------|-------|-------|--------|-------|-------|-------|---------|
| - 1,8 | 0,3   | 1,7   | 1,8   | 0,5   | - 2,1  | 0,0   | - 0,8 | - 0,7 | A+B     |
| - 0,6 | - 0,1 | 2,2   | 0,6   | 4,6   | 2,1    | - 0,8 | - 0,9 | 0,3   | C bis E |
| - 4,7 | - 8,7 | - 7,3 | - 6,1 | 0,2   | - 14,8 | - 4,4 | .     | .     | C       |
| - 0,5 | 0,2   | 2,5   | 1,0   | 4,9   | 2,3    | - 0,7 | - 0,9 | 0,2   | D       |
| 0,2   | - 1,1 | 0,4   | - 2,7 | 0,6   | 3,7    | - 2,0 | .     | .     | E       |
| - 3,4 | - 4,5 | - 4,2 | - 2,3 | - 2,8 | - 6,3  | - 6,0 | - 4,3 | - 4,3 | F       |
| 0,1   | - 0,0 | 1,3   | 3,0   | 3,2   | 2,5    | 1,0   | - 0,1 | - 0,3 | G bis I |
| 1,6   | 1,2   | 1,2   | 3,1   | 4,1   | 2,6    | 0,7   | .     | .     | G       |
| - 8,0 | 3,2   | 3,9   | 7,4   | 6,0   | 3,5    | 2,9   | .     | .     | H       |
| - 0,3 | - 3,4 | 0,7   | 1,6   | 0,3   | 1,9    | 1,0   | .     | .     | I       |
| 4,7   | 3,4   | 7,1   | 7,7   | 9,7   | 5,2    | 2,5   | 1,5   | 1,6   | J+K     |
| - 0,3 | 0,8   | 2,0   | 1,6   | 5,5   | 3,0    | 2,5   | .     | .     | J       |
| 8,1   | 4,9   | 10,0  | 11,0  | 11,7  | 6,2    | 2,6   | .     | .     | K       |
| 2,9   | 1,3   | 1,8   | 3,3   | 2,3   | 1,6    | 2,6   | 1,7   | 0,0   | L bis P |
| 1,9   | 0,0   | 0,5   | 1,4   | 0,6   | - 0,4  | 1,5   | .     | .     | L       |
| 3,4   | 1,9   | 2,5   | 4,3   | 3,1   | 2,5    | 3,2   | .     | .     | M bis P |

| WZ 93 | Wirtschaftsbereich | 1991 | 1992 | 1993 | 1994 | 1995 |
|-------|--------------------|------|------|------|------|------|
|-------|--------------------|------|------|------|------|------|

**Anteil am Arbeitnehmerentgelt insgesamt in %**

| <b>A bis P</b> | <b>Alle Wirtschaftsbereiche</b>   | <b>100</b> | <b>100</b> | <b>100</b> | <b>100</b> | <b>100</b> |
|----------------|---|------------|------------|------------|------------|------------|
| A+B            | Land- und Forstwirtschaft; Fischerei  | 1,3        | 1,0        | 1,0        | 1,0        | 1,0        |
| C bis E        | Produzierendes Gewerbe ohne Baugewerbe  | 35,7       | 34,5       | 32,4       | 31,6       | 31,2       |
| C              | Bergbau und Gewinnung von Steinen und Erden   | 1,1        | 1,0        | 1,0        | 0,8        | 0,8        |
| D              | Verarbeitendes Gewerbe  | 32,8       | 31,7       | 29,7       | 29,0       | 28,8       |
| E              | Energie- und Wasserversorgung   | 1,7        | 1,7        | 1,7        | 1,7        | 1,6        |
| F              | Baugewerbe  | 6,8        | 7,2        | 7,5        | 8,0        | 7,8        |
| G bis I        | Handel, Gastgewerbe und Verkehr   | 20,2       | 20,5       | 20,9       | 20,6       | 20,4       |
| G              | Handel; Rep. v. Kfz u. Gebrauchsgütern  | 12,0       | 12,2       | 12,5       | 12,4       | 12,3       |
| H              | Gastgewerbe   | 1,7        | 1,8        | 1,7        | 1,8        | 1,9        |
| I              | Verkehr und Nachrichtenübermittlung   | 6,5        | 6,5        | 6,6        | 6,4        | 6,2        |
| J+K            | Finanzierung, Vermietung und Unternehmensdienstleister  | 10,4       | 10,8       | 11,5       | 11,8       | 12,2       |
| J              | Kredit- und Versicherungsgewerbe  | 4,5        | 4,6        | 4,8        | 4,8        | 4,8        |
| K              | Grundstückswesen, Vermietung, Unternehmensdienstl.  | 5,9        | 6,2        | 6,7        | 7,0        | 7,4        |
| L bis P        | Öffentliche und private Dienstleister   | 25,6       | 26,0       | 26,8       | 27,1       | 27,5       |
| L              | Öffentliche Verwaltung, Verteidigung, Sozialversicherung  | 9,4        | 9,4        | 9,6        | 9,6        | 9,5        |
| M bis P        | Erziehung u. Unterricht; Gesundheits-, Veterinär- u. Sozialwesen; Sonst. öff. u. priv. Dienstleister; Häusliche Dienste | 16,3       | 16,6       | 17,2       | 17,5       | 17,9       |

1991 bis 2004 nach Wirtschaftsbereichen

| 1996 | 1997 | 1998 | 1999 | 2000 | 2001 | 2002 | 2003 | 2004 | WZ 93 |
|------|------|------|------|------|------|------|------|------|-------|
|------|------|------|------|------|------|------|------|------|-------|

Anteil am Arbeitnehmerentgelt insgesamt in %

| 100  | 100  | 100  | 100  | 100  | 100  | 100  | 100  | 100  | A bis P |
|------|------|------|------|------|------|------|------|------|---------|
| 0,9  | 0,9  | 0,9  | 0,9  | 0,9  | 0,8  | 0,8  | 0,8  | 0,8  | A+B     |
| 30,7 | 30,6 | 30,6 | 30,0 | 30,2 | 30,3 | 29,8 | 29,4 | 29,5 | C bis E |
| 0,8  | 0,7  | 0,6  | 0,6  | 0,6  | 0,5  | 0,4  | .    | .    | C       |
| 28,4 | 28,3 | 28,4 | 28,0 | 28,2 | 28,3 | 27,9 | 27,6 | 27,7 | D       |
| 1,6  | 1,6  | 1,6  | 1,5  | 1,4  | 1,5  | 1,4  | .    | .    | E       |
| 7,5  | 7,1  | 6,7  | 6,3  | 5,9  | 5,4  | 5,1  | 4,9  | 4,6  | F       |
| 20,3 | 20,2 | 20,0 | 20,1 | 20,0 | 20,1 | 20,1 | 20,0 | 20,0 | G bis I |
| 12,4 | 12,5 | 12,4 | 12,4 | 12,4 | 12,5 | 12,5 | .    | .    | G       |
| 1,7  | 1,8  | 1,8  | 1,9  | 1,9  | 2,0  | 2,0  | .    | .    | H       |
| 6,2  | 5,9  | 5,8  | 5,8  | 5,6  | 5,6  | 5,6  | .    | .    | I       |
| 12,6 | 13,0 | 13,6 | 14,3 | 15,1 | 15,6 | 15,9 | 16,1 | 16,3 | J+K     |
| 4,8  | 4,8  | 4,8  | 4,7  | 4,8  | 4,9  | 4,9  | .    | .    | J       |
| 7,9  | 8,2  | 8,9  | 9,6  | 10,3 | 10,7 | 10,9 | .    | .    | K       |
| 28,0 | 28,2 | 28,2 | 28,3 | 27,9 | 27,8 | 28,3 | 28,7 | 28,7 | L bis P |
| 9,6  | 9,6  | 9,4  | 9,3  | 9,0  | 8,8  | 8,9  | .    | .    | L       |
| 18,4 | 18,7 | 18,7 | 19,0 | 18,9 | 19,0 | 19,4 | .    | .    | M bis P |

6. Arbeitnehmerentgelt je Arbeitnehmer (Lohnkosten)

| WZ 93 | Wirtschaftsbereich | 1991 | 1992 | 1993 | 1994 | 1995 |
|-------|--------------------|------|------|------|------|------|
|-------|--------------------|------|------|------|------|------|

EUR

|                |   |               |               |               |               |               |
|----------------|---|---------------|---------------|---------------|---------------|---------------|
| <b>A bis P</b> | <b>Alle Wirtschaftsbereiche</b>   | <b>24 201</b> | <b>26 735</b> | <b>27 836</b> | <b>28 672</b> | <b>29 714</b> |
| A+B            | Land- und Forstwirtschaft; Fischerei  | 13 716        | 15 398        | 17 253        | 18 205        | 18 884        |
| C bis E        | Produzierendes Gewerbe ohne Baugewerbe  | 27 423        | 31 231        | 32 415        | 34 199        | 35 945        |
| C              | Bergbau und Gewinnung von Steinen und Erden   | 29 406        | 36 590        | 39 427        | 40 148        | 42 083        |
| D              | Verarbeitendes Gewerbe  | 27 048        | 30 714        | 31 815        | 33 656        | 35 434        |
| E              | Energie- und Wasserversorgung   | 35 144        | 39 975        | 41 825        | 42 835        | 44 005        |
| F              | Baugewerbe  | 22 780        | 24 970        | 25 854        | 26 841        | 26 924        |
| G bis I        | Handel, Gastgewerbe und Verkehr   | 20 900        | 23 016        | 24 059        | 24 564        | 25 332        |
| G              | Handel; Rep. v. Kfz u. Gebrauchsgütern  | 20 579        | 22 688        | 23 880        | 24 140        | 24 707        |
| H              | Gastgewerbe   | 15 079        | 16 353        | 15 978        | 16 757        | 17 958        |
| I              | Verkehr und Nachrichtenübermittlung   | 23 993        | 26 676        | 28 255        | 29 421        | 30 717        |
| J+K            | Finanzierung, Vermietung und Unternehmensdienstleister  | 27 228        | 29 211        | 30 563        | 31 007        | 31 956        |
| J              | Kredit- und Versicherungsgewerbe  | 34 831        | 37 598        | 38 869        | 40 104        | 42 123        |
| K              | Grundstückswesen, Vermietung, Unternehmensdienstl.  | 23 327        | 25 044        | 26 529        | 26 827        | 27 597        |
| L bis P        | Öffentliche und private Dienstleister   | 23 491        | 25 413        | 26 669        | 27 209        | 28 295        |
| L              | Öffentliche Verwaltung, Verteidigung, Sozialversicherung  | 25 181        | 27 785        | 29 664        | 30 658        | 32 103        |
| M bis P        | Erziehung u. Unterricht; Gesundheits-, Veterinär- u. Sozialwesen; Sonst. öff. u. priv. Dienstleister; Häusliche Dienste | 22 616        | 24 233        | 25 244        | 25 636        | 26 618        |

Veränderung gegenüber dem Vorjahr in %

|                |   |   |             |            |            |            |
|----------------|---|---|-------------|------------|------------|------------|
| <b>A bis P</b> | <b>Alle Wirtschaftsbereiche</b>   | . | <b>10,5</b> | <b>4,1</b> | <b>3,0</b> | <b>3,6</b> |
| A+B            | Land- und Forstwirtschaft; Fischerei  | . | 12,3        | 12,1       | 5,5        | 3,7        |
| C bis E        | Produzierendes Gewerbe ohne Baugewerbe  | . | 13,9        | 3,8        | 5,5        | 5,1        |
| C              | Bergbau und Gewinnung von Steinen und Erden   | . | 24,4        | 7,8        | 1,8        | 4,8        |
| D              | Verarbeitendes Gewerbe  | . | 13,6        | 3,6        | 5,8        | 5,3        |
| E              | Energie- und Wasserversorgung   | . | 13,7        | 4,6        | 2,4        | 2,7        |
| F              | Baugewerbe  | . | 9,6         | 3,5        | 3,8        | 0,3        |
| G bis I        | Handel, Gastgewerbe und Verkehr   | . | 10,1        | 4,5        | 2,1        | 3,1        |
| G              | Handel; Rep. v. Kfz u. Gebrauchsgütern  | . | 10,3        | 5,3        | 1,1        | 2,4        |
| H              | Gastgewerbe   | . | 8,4         | - 2,3      | 4,9        | 7,2        |
| I              | Verkehr und Nachrichtenübermittlung   | . | 11,2        | 5,9        | 4,1        | 4,4        |
| J+K            | Finanzierung, Vermietung und Unternehmensdienstleister  | . | 7,3         | 4,6        | 1,4        | 3,1        |
| J              | Kredit- und Versicherungsgewerbe  | . | 7,9         | 3,4        | 3,2        | 5,0        |
| K              | Grundstückswesen, Vermietung, Unternehmensdienstl.  | . | 7,4         | 5,9        | 1,1        | 2,9        |
| L bis P        | Öffentliche und private Dienstleister   | . | 8,2         | 4,9        | 2,0        | 4,0        |
| L              | Öffentliche Verwaltung, Verteidigung, Sozialversicherung  | . | 10,3        | 6,8        | 3,3        | 4,7        |
| M bis P        | Erziehung u. Unterricht; Gesundheits-, Veterinär- u. Sozialwesen; Sonst. öff. u. priv. Dienstleister; Häusliche Dienste | . | 7,2         | 4,2        | 1,6        | 3,8        |

in Deutschland 1991 bis 2004 nach Wirtschaftsbereichen

| 1996          | 1997          | 1998          | 1999          | 2000          | 2001          | 2002          | 2003          | 2004          | WZ 93          |
|---------------|---------------|---------------|---------------|---------------|---------------|---------------|---------------|---------------|----------------|
| <b>EUR</b>    |               |               |               |               |               |               |               |               |                |
| <b>30 097</b> | <b>30 345</b> | <b>30 659</b> | <b>31 018</b> | <b>31 656</b> | <b>32 182</b> | <b>32 654</b> | <b>33 161</b> | <b>33 193</b> | <b>A bis P</b> |
| 19 356        | 19 298        | 19 427        | 19 816        | 20 292        | 20 385        | 20 651        | 20 747        | 20 503        | A+B            |
| 36 802        | 37 499        | 38 239        | 38 929        | 40 543        | 41 324        | 41 917        | 42 717        | 43 576        | C bis E        |
| 43 750        | 45 948        | 46 241        | 46 718        | 48 651        | 50 192        | 49 406        | .             | .             | C              |
| 36 245        | 36 926        | 37 669        | 38 373        | 39 929        | 40 697        | 41 341        | 42 142        | 42 969        | D              |
| 45 734        | 46 676        | 48 144        | 49 214        | 53 209        | 54 615        | 54 271        | .             | .             | E              |
| 27 222        | 27 241        | 27 239        | 27 349        | 27 737        | 28 182        | 28 596        | 29 146        | 29 092        | F              |
| 25 323        | 25 277        | 25 230        | 25 454        | 25 558        | 26 029        | 26 380        | 26 746        | 26 441        | G bis I        |
| 24 913        | 24 965        | 25 009        | 25 405        | 25 846        | 26 547        | 26 904        | .             | .             | G              |
| 15 993        | 15 894        | 15 677        | 15 673        | 15 819        | 15 961        | 16 151        | .             | .             | H              |
| 31 565        | 31 768        | 31 867        | 32 192        | 31 520        | 31 703        | 32 345        | .             | .             | I              |
| 32 387        | 32 505        | 32 791        | 32 788        | 33 474        | 34 022        | 34 677        | 35 156        | 35 149        | J+K            |
| 42 429        | 42 936        | 43 730        | 44 362        | 46 154        | 47 395        | 48 580        | .             | .             | J              |
| 28 338        | 28 490        | 28 901        | 29 053        | 29 678        | 30 175        | 30 709        | .             | .             | K              |
| 28 689        | 28 991        | 29 325        | 29 846        | 30 194        | 30 504        | 30 997        | 31 488        | 31 365        | L bis P        |
| 32 961        | 33 647        | 34 383        | 35 218        | 36 162        | 36 716        | 37 702        | .             | .             | L              |
| 26 866        | 27 067        | 27 302        | 27 770        | 27 985        | 28 279        | 28 666        | .             | .             | M bis P        |

Veränderung gegenüber dem Vorjahr in %

|            |            |            |            |            |            |            |            |            |                |
|------------|------------|------------|------------|------------|------------|------------|------------|------------|----------------|
| <b>1,3</b> | <b>0,8</b> | <b>1,0</b> | <b>1,2</b> | <b>2,1</b> | <b>1,7</b> | <b>1,5</b> | <b>1,6</b> | <b>0,1</b> | <b>A bis P</b> |
| 2,5        | - 0,3      | 0,7        | 2,0        | 2,4        | 0,5        | 1,3        | 0,5        | - 1,2      | A+B            |
| 2,4        | 1,9        | 2,0        | 1,8        | 4,1        | 1,9        | 1,4        | 1,9        | 2,0        | C bis E        |
| 4,0        | 5,0        | 0,6        | 1,0        | 4,1        | 3,2        | - 1,6      | .          | .          | C              |
| 2,3        | 1,9        | 2,0        | 1,9        | 4,1        | 1,9        | 1,6        | 1,9        | 2,0        | D              |
| 3,9        | 2,1        | 3,1        | 2,2        | 8,1        | 2,6        | - 0,6      | .          | .          | E              |
| 1,1        | 0,1        | - 0,0      | 0,4        | 1,4        | 1,6        | 1,5        | 1,9        | - 0,2      | F              |
| - 0,0      | - 0,2      | - 0,2      | 0,9        | 0,4        | 1,8        | 1,3        | 1,4        | - 1,1      | G bis I        |
| 0,8        | 0,2        | 0,2        | 1,6        | 1,7        | 2,7        | 1,3        | .          | .          | G              |
| - 10,9     | - 0,6      | - 1,4      | - 0,0      | 0,9        | 0,9        | 1,2        | .          | .          | H              |
| 2,8        | 0,6        | 0,3        | 1,0        | - 2,1      | 0,6        | 2,0        | .          | .          | I              |
| 1,3        | 0,4        | 0,9        | - 0,0      | 2,1        | 1,6        | 1,9        | 1,4        | - 0,0      | J+K            |
| 0,7        | 1,2        | 1,8        | 1,4        | 4,0        | 2,7        | 2,5        | .          | .          | J              |
| 2,7        | 0,5        | 1,4        | 0,5        | 2,2        | 1,7        | 1,8        | .          | .          | K              |
| 1,4        | 1,1        | 1,2        | 1,8        | 1,2        | 1,0        | 1,6        | 1,6        | - 0,4      | L bis P        |
| 2,7        | 2,1        | 2,2        | 2,4        | 2,7        | 1,5        | 2,7        | .          | .          | L              |
| 0,9        | 0,7        | 0,9        | 1,7        | 0,8        | 1,1        | 1,4        | .          | .          | M bis P        |

7. Bruttolöhne und -gehälter in Thüringen

| WZ 93 | Wirtschaftsbereich | 1991 | 1992 | 1993 | 1994 | 1995 |
|-------|--------------------|------|------|------|------|------|
|-------|--------------------|------|------|------|------|------|

Millionen EUR

| A bis P | Alle Wirtschaftsbereiche  | 12 541 | 13 823 | 15 426 | 16 832 | 17 910 |
|---------|---|--------|--------|--------|--------|--------|
| A+B     | Land- und Forstwirtschaft; Fischerei  | 742    | 502    | 454    | 462    | 482    |
| C bis E | Produzierendes Gewerbe ohne Baugewerbe  | 3 676  | 2 973  | 2 862  | 3 289  | 3 489  |
| C       | Bergbau und Gewinnung von Steinen und Erden   | 102    | 80     | 71     | 57     | 40     |
| D       | Verarbeitendes Gewerbe  | 3 350  | 2 607  | 2 490  | 2 932  | 3 156  |
| E       | Energie- und Wasserversorgung   | 224    | 287    | 301    | 300    | 293    |
| F       | Baugewerbe  | 1 478  | 2 038  | 2 445  | 2 782  | 2 874  |
| G bis I | Handel, Gastgewerbe und Verkehr   | 2 021  | 2 311  | 2 767  | 2 953  | 3 166  |
| G       | Handel; Rep. v. Kfz u. Gebrauchsgütern  | 1 098  | 1 280  | 1 538  | 1 709  | 1 850  |
| H       | Gastgewerbe   | 205    | 217    | 238    | 272    | 291    |
| I       | Verkehr und Nachrichtenübermittlung   | 719    | 814    | 991    | 972    | 1 025  |
| J+K     | Finanzierung, Vermietung und Unternehmensdienstleister  | 930    | 1 143  | 1 332  | 1 507  | 1 664  |
| J       | Kredit- und Versicherungsgewerbe  | 279    | 334    | 360    | 388    | 420    |
| K       | Grundstückswesen, Vermietung, Unternehmensdienstl.  | 651    | 809    | 972    | 1 118  | 1 244  |
| L bis P | Öffentliche und private Dienstleister   | 3 693  | 4 856  | 5 566  | 5 839  | 6 235  |
| L       | Öffentliche Verwaltung, Verteidigung, Sozialversicherung  | 959    | 1 462  | 1 677  | 1 803  | 1 893  |
| M bis P | Erziehung u. Unterricht; Gesundheits-, Veterinär- u. Sozialwesen; Sonst. öff. u. priv. Dienstleister; Häusliche Dienste | 2 734  | 3 394  | 3 888  | 4 036  | 4 343  |

Veränderung gegenüber dem Vorjahr in %

|         |   |   |        |        |        |        |
|---------|---|---|--------|--------|--------|--------|
| A bis P | Alle Wirtschaftsbereiche  | . | 10,2   | 11,6   | 9,1    | 6,4    |
| A+B     | Land- und Forstwirtschaft; Fischerei  | . | - 32,3 | - 9,5  | 1,7    | 4,2    |
| C bis E | Produzierendes Gewerbe ohne Baugewerbe  | . | - 19,1 | - 3,8  | 14,9   | 6,1    |
| C       | Bergbau und Gewinnung von Steinen und Erden   | . | - 21,9 | - 10,7 | - 20,1 | - 29,2 |
| D       | Verarbeitendes Gewerbe  | . | - 22,2 | - 4,5  | 17,8   | 7,6    |
| E       | Energie- und Wasserversorgung   | . | 28,1   | 4,9    | - 0,2  | - 2,4  |
| F       | Baugewerbe  | . | 37,8   | 20,0   | 13,8   | 3,3    |
| G bis I | Handel, Gastgewerbe und Verkehr   | . | 14,3   | 19,8   | 6,7    | 7,2    |
| G       | Handel; Rep. v. Kfz u. Gebrauchsgütern  | . | 16,6   | 20,2   | 11,1   | 8,2    |
| H       | Gastgewerbe   | . | 5,7    | 9,8    | 14,4   | 6,9    |
| I       | Verkehr und Nachrichtenübermittlung   | . | 13,3   | 21,8   | - 2,0  | 5,5    |
| J+K     | Finanzierung, Vermietung und Unternehmensdienstleister  | . | 22,9   | 16,6   | 13,1   | 10,4   |
| J       | Kredit- und Versicherungsgewerbe  | . | 19,9   | 7,9    | 7,8    | 8,0    |
| K       | Grundstückswesen, Vermietung, Unternehmensdienstl.  | . | 24,2   | 20,1   | 15,1   | 11,2   |
| L bis P | Öffentliche und private Dienstleister   | . | 31,5   | 14,6   | 4,9    | 6,8    |
| L       | Öffentliche Verwaltung, Verteidigung, Sozialversicherung  | . | 52,4   | 14,7   | 7,5    | 5,0    |
| M bis P | Erziehung u. Unterricht; Gesundheits-, Veterinär- u. Sozialwesen; Sonst. öff. u. priv. Dienstleister; Häusliche Dienste | . | 24,1   | 14,6   | 3,8    | 7,6    |



1991 bis 2004 nach Wirtschaftsbereichen

| 1996                 | 1997          | 1998          | 1999          | 2000          | 2001          | 2002          | 2003          | 2004          | WZ 93          |
|----------------------|---------------|---------------|---------------|---------------|---------------|---------------|---------------|---------------|----------------|
| <b>Millionen EUR</b> |               |               |               |               |               |               |               |               |                |
| <b>18 131</b>        | <b>18 036</b> | <b>18 596</b> | <b>19 495</b> | <b>19 724</b> | <b>19 886</b> | <b>19 882</b> | <b>19 663</b> | <b>19 680</b> | <b>A bis P</b> |
| 499                  | 508           | 502           | 518           | 483           | 464           | 453           | 429           | 413           | A+B            |
| 3 610                | 3 646         | 3 871         | 3 979         | 4 184         | 4 415         | 4 494         | 4 501         | 4 561         | C bis E        |
| 40                   | 36            | 34            | 33            | 30            | 31            | 32            | .             | .             | C              |
| 3 288                | 3 338         | 3 568         | 3 681         | 3 895         | 4 121         | 4 187         | 4 190         | 4 254         | D              |
| 282                  | 271           | 269           | 265           | 259           | 263           | 275           | .             | .             | E              |
| 2 672                | 2 582         | 2 446         | 2 403         | 2 272         | 2 045         | 1 809         | 1 675         | 1 576         | F              |
| 3 268                | 3 281         | 3 449         | 3 660         | 3 710         | 3 791         | 3 816         | 3 759         | 3 803         | G bis I        |
| 1 962                | 1 983         | 2 140         | 2 302         | 2 331         | 2 420         | 2 438         | .             | .             | G              |
| 304                  | 297           | 331           | 360           | 368           | 373           | 383           | .             | .             | H              |
| 1 003                | 1 001         | 979           | 998           | 1 012         | 999           | 995           | .             | .             | I              |
| 1 717                | 1 781         | 1 945         | 2 106         | 2 235         | 2 300         | 2 372         | 2 415         | 2 474         | J+K            |
| 436                  | 442           | 448           | 459           | 480           | 466           | 490           | .             | .             | J              |
| 1 281                | 1 339         | 1 497         | 1 647         | 1 755         | 1 833         | 1 881         | .             | .             | K              |
| 6 364                | 6 239         | 6 383         | 6 829         | 6 839         | 6 871         | 6 939         | 6 884         | 6 854         | L bis P        |
| 1 920                | 1 862         | 1 903         | 1 975         | 2 013         | 2 022         | 2 038         | .             | .             | L              |
| 4 444                | 4 377         | 4 480         | 4 853         | 4 826         | 4 849         | 4 901         | .             | .             | M bis P        |

Veränderung gegenüber dem Vorjahr in %

|            |              |            |            |            |            |              |              |            |                |
|------------|--------------|------------|------------|------------|------------|--------------|--------------|------------|----------------|
| <b>1,2</b> | <b>- 0,5</b> | <b>3,1</b> | <b>4,8</b> | <b>1,2</b> | <b>0,8</b> | <b>- 0,0</b> | <b>- 1,1</b> | <b>0,1</b> | <b>A bis P</b> |
| 3,6        | 1,7          | - 1,2      | 3,2        | - 6,7      | - 3,9      | - 2,6        | - 5,1        | - 3,7      | A+B            |
| 3,5        | 1,0          | 6,2        | 2,8        | 5,2        | 5,5        | 1,8          | 0,1          | 1,3        | C bis E        |
| 0,1        | - 10,5       | - 6,9      | - 3,5      | - 6,6      | 3,1        | 2,8          | .            | .          | C              |
| 4,2        | 1,5          | 6,9        | 3,2        | 5,8        | 5,8        | 1,6          | 0,1          | 1,5        | D              |
| - 3,8      | - 3,8        | - 0,7      | - 1,7      | - 2,3      | 1,7        | 4,7          | .            | .          | E              |
| - 7,0      | - 3,4        | - 5,3      | - 1,7      | - 5,5      | - 10,0     | - 11,5       | - 7,4        | - 5,9      | F              |
| 3,2        | 0,4          | 5,1        | 6,1        | 1,4        | 2,2        | 0,7          | - 1,5        | 1,2        | G bis I        |
| 6,1        | 1,1          | 7,9        | 7,6        | 1,3        | 3,8        | 0,8          | .            | .          | G              |
| 4,4        | - 2,2        | 11,2       | 8,9        | 2,2        | 1,3        | 2,7          | .            | .          | H              |
| - 2,1      | - 0,1        | - 2,2      | 2,0        | 1,3        | - 1,3      | - 0,4        | .            | .          | I              |
| 3,2        | 3,7          | 9,2        | 8,3        | 6,1        | 2,9        | 3,1          | 1,8          | 2,4        | J+K            |
| 3,9        | 1,3          | 1,3        | 2,6        | 4,5        | - 2,8      | 5,1          | .            | .          | J              |
| 2,9        | 4,5          | 11,8       | 10,0       | 6,6        | 4,5        | 2,6          | .            | .          | K              |
| 2,1        | - 2,0        | 2,3        | 7,0        | 0,2        | 0,5        | 1,0          | - 0,8        | - 0,4      | L bis P        |
| 1,5        | - 3,0        | 2,2        | 3,8        | 1,9        | 0,4        | 0,8          | .            | .          | L              |
| 2,3        | - 1,5        | 2,4        | 8,3        | - 0,6      | 0,5        | 1,1          | .            | .          | M bis P        |

| WZ 93 | Wirtschaftsbereich | 1991 | 1992 | 1993 | 1994 | 1995 |
|-------|--------------------|------|------|------|------|------|
|-------|--------------------|------|------|------|------|------|

**Anteil an den Bruttolöhnen und -gehältern insgesamt in %**

| A bis P | Alle Wirtschaftsbereiche  | 100  | 100  | 100  | 100  | 100  |
|---------|---|------|------|------|------|------|
| A+B     | Land- und Forstwirtschaft; Fischerei  | 5,9  | 3,6  | 2,9  | 2,7  | 2,7  |
| C bis E | Produzierendes Gewerbe ohne Baugewerbe  | 29,3 | 21,5 | 18,6 | 19,5 | 19,5 |
| C       | Bergbau und Gewinnung von Steinen und Erden   | 0,8  | 0,6  | 0,5  | 0,3  | 0,2  |
| D       | Verarbeitendes Gewerbe  | 26,7 | 18,9 | 16,1 | 17,4 | 17,6 |
| E       | Energie- und Wasserversorgung   | 1,8  | 2,1  | 1,9  | 1,8  | 1,6  |
| F       | Baugewerbe  | 11,8 | 14,7 | 15,8 | 16,5 | 16,0 |
| G bis I | Handel, Gastgewerbe und Verkehr   | 16,1 | 16,7 | 17,9 | 17,5 | 17,7 |
| G       | Handel; Rep. v. Kfz u. Gebrauchsgütern  | 8,8  | 9,3  | 10,0 | 10,2 | 10,3 |
| H       | Gastgewerbe   | 1,6  | 1,6  | 1,5  | 1,6  | 1,6  |
| I       | Verkehr und Nachrichtenübermittlung   | 5,7  | 5,9  | 6,4  | 5,8  | 5,7  |
| J+K     | Finanzierung, Vermietung und Unternehmensdienstleister  | 7,4  | 8,3  | 8,6  | 9,0  | 9,3  |
| J       | Kredit- und Versicherungsgewerbe  | 2,2  | 2,4  | 2,3  | 2,3  | 2,3  |
| K       | Grundstückswesen, Vermietung, Unternehmensdienstl.  | 5,2  | 5,9  | 6,3  | 6,6  | 6,9  |
| L bis P | Öffentliche und private Dienstleister   | 29,5 | 35,1 | 36,1 | 34,7 | 34,8 |
| L       | Öffentliche Verwaltung, Verteidigung, Sozialversicherung  | 7,6  | 10,6 | 10,9 | 10,7 | 10,6 |
| M bis P | Erziehung u. Unterricht; Gesundheits-, Veterinär- u. Sozialwesen; Sonst. öff. u. priv. Dienstleister; Häusliche Dienste | 21,8 | 24,6 | 25,2 | 24,0 | 24,2 |

**Anteil an Deutschland in %**

| A bis P | Alle Wirtschaftsbereiche  | 1,8 | 1,8 | 2,0 | 2,2 | 2,2 |
|---------|---|-----|-----|-----|-----|-----|
| A+B     | Land- und Forstwirtschaft; Fischerei  | 8,3 | 6,7 | 6,1 | 6,0 | 6,1 |
| C bis E | Produzierendes Gewerbe ohne Baugewerbe  | 1,5 | 1,2 | 1,1 | 1,3 | 1,4 |
| C       | Bergbau und Gewinnung von Steinen und Erden   | 1,4 | 1,1 | 1,1 | 0,9 | 0,7 |
| D       | Verarbeitendes Gewerbe  | 1,5 | 1,1 | 1,1 | 1,3 | 1,4 |
| E       | Energie- und Wasserversorgung   | 2,0 | 2,4 | 2,4 | 2,4 | 2,3 |
| F       | Baugewerbe  | 3,1 | 3,8 | 4,2 | 4,5 | 4,5 |
| G bis I | Handel, Gastgewerbe und Verkehr   | 1,4 | 1,5 | 1,7 | 1,8 | 1,9 |
| G       | Handel; Rep. v. Kfz u. Gebrauchsgütern  | 1,3 | 1,4 | 1,6 | 1,7 | 1,8 |
| H       | Gastgewerbe   | 1,8 | 1,7 | 1,7 | 1,9 | 2,0 |
| I       | Verkehr und Nachrichtenübermittlung   | 1,6 | 1,7 | 2,0 | 2,0 | 2,1 |
| J+K     | Finanzierung, Vermietung und Unternehmensdienstleister  | 1,3 | 1,4 | 1,5 | 1,6 | 1,7 |
| J       | Kredit- und Versicherungsgewerbe  | 0,9 | 1,0 | 1,0 | 1,1 | 1,1 |
| K       | Grundstückswesen, Vermietung, Unternehmensdienstl.  | 1,5 | 1,7 | 1,8 | 2,0 | 2,0 |
| L bis P | Öffentliche und private Dienstleister   | 2,1 | 2,5 | 2,7 | 2,8 | 2,8 |
| L       | Öffentliche Verwaltung, Verteidigung, Sozialversicherung  | 1,5 | 2,1 | 2,4 | 2,5 | 2,6 |
| M bis P | Erziehung u. Unterricht; Gesundheits-, Veterinär- u. Sozialwesen; Sonst. öff. u. priv. Dienstleister; Häusliche Dienste | 2,4 | 2,7 | 2,9 | 2,9 | 3,0 |

1991 bis 2004 nach Wirtschaftsbereichen

| 1996 | 1997 | 1998 | 1999 | 2000 | 2001 | 2002 | 2003 | 2004 | WZ 93 |
|------|------|------|------|------|------|------|------|------|-------|
|------|------|------|------|------|------|------|------|------|-------|

**Anteil an den Bruttolöhnen und -gehältern insgesamt in %**

| 100  | 100  | 100  | 100  | 100  | 100  | 100  | 100  | 100  | A bis P |
|------|------|------|------|------|------|------|------|------|---------|
| 2,8  | 2,8  | 2,7  | 2,7  | 2,5  | 2,3  | 2,3  | 2,2  | 2,1  | A+B     |
| 19,9 | 20,2 | 20,8 | 20,4 | 21,2 | 22,2 | 22,6 | 22,9 | 23,2 | C bis E |
| 0,2  | 0,2  | 0,2  | 0,2  | 0,2  | 0,2  | 0,2  | .    | .    | C       |
| 18,1 | 18,5 | 19,2 | 18,9 | 19,7 | 20,7 | 21,1 | 21,3 | 21,6 | D       |
| 1,6  | 1,5  | 1,4  | 1,4  | 1,3  | 1,3  | 1,4  | .    | .    | E       |
| 14,7 | 14,3 | 13,2 | 12,3 | 11,5 | 10,3 | 9,1  | 8,5  | 8,0  | F       |
| 18,0 | 18,2 | 18,5 | 18,8 | 18,8 | 19,1 | 19,2 | 19,1 | 19,3 | G bis I |
| 10,8 | 11,0 | 11,5 | 11,8 | 11,8 | 12,2 | 12,3 | .    | .    | G       |
| 1,7  | 1,6  | 1,8  | 1,8  | 1,9  | 1,9  | 1,9  | .    | .    | H       |
| 5,5  | 5,6  | 5,3  | 5,1  | 5,1  | 5,0  | 5,0  | .    | .    | I       |
| 9,5  | 9,9  | 10,5 | 10,8 | 11,3 | 11,6 | 11,9 | 12,3 | 12,6 | J+K     |
| 2,4  | 2,4  | 2,4  | 2,4  | 2,4  | 2,3  | 2,5  | .    | .    | J       |
| 7,1  | 7,4  | 8,1  | 8,4  | 8,9  | 9,2  | 9,5  | .    | .    | K       |
| 35,1 | 34,6 | 34,3 | 35,0 | 34,7 | 34,6 | 34,9 | 35,0 | 34,8 | L bis P |
| 10,6 | 10,3 | 10,2 | 10,1 | 10,2 | 10,2 | 10,3 | .    | .    | L       |
| 24,5 | 24,3 | 24,1 | 24,9 | 24,5 | 24,4 | 24,6 | .    | .    | M bis P |

**Anteil an Deutschland in %**

| 2,2 | 2,2 | 2,2 | 2,3 | 2,2 | 2,2 | 2,2 | 2,2 | 2,2 | A bis P |
|-----|-----|-----|-----|-----|-----|-----|-----|-----|---------|
| 6,5 | 6,6 | 6,4 | 6,5 | 6,0 | 5,9 | 5,7 | 5,5 | 5,3 | A+B     |
| 1,4 | 1,5 | 1,5 | 1,6 | 1,6 | 1,6 | 1,7 | 1,7 | 1,7 | C bis E |
| 0,7 | 0,7 | 0,7 | 0,7 | 0,7 | 0,9 | 0,9 | .   | .   | C       |
| 1,4 | 1,4 | 1,5 | 1,5 | 1,6 | 1,6 | 1,7 | 1,7 | 1,7 | D       |
| 2,2 | 2,2 | 2,2 | 2,2 | 2,3 | 2,3 | 2,3 | .   | .   | E       |
| 4,4 | 4,5 | 4,4 | 4,4 | 4,2 | 4,1 | 3,8 | 3,7 | 3,7 | F       |
| 2,0 | 2,0 | 2,0 | 2,1 | 2,0 | 2,0 | 2,0 | 2,0 | 2,0 | G bis I |
| 1,9 | 1,9 | 2,0 | 2,1 | 2,0 | 2,1 | 2,1 | .   | .   | G       |
| 2,0 | 1,9 | 2,1 | 2,1 | 2,0 | 2,0 | 2,0 | .   | .   | H       |
| 2,1 | 2,2 | 2,1 | 2,1 | 2,1 | 2,0 | 2,0 | .   | .   | I       |
| 1,7 | 1,7 | 1,7 | 1,7 | 1,7 | 1,6 | 1,6 | 1,7 | 1,7 | J+K     |
| 1,1 | 1,2 | 1,2 | 1,2 | 1,2 | 1,1 | 1,1 | .   | .   | J       |
| 2,0 | 2,0 | 2,0 | 2,0 | 1,9 | 1,8 | 1,9 | .   | .   | K       |
| 2,8 | 2,7 | 2,8 | 2,9 | 2,8 | 2,8 | 2,7 | 2,7 | 2,7 | L bis P |
| 2,6 | 2,5 | 2,5 | 2,6 | 2,6 | 2,6 | 2,6 | .   | .   | L       |
| 2,9 | 2,9 | 2,9 | 3,0 | 2,9 | 2,8 | 2,7 | .   | .   | M bis P |

**8. Bruttolöhne und -gehälter je Arbeitnehmer (Verdienst)**

| WZ 93 | Wirtschaftsbereich | 1991 | 1992 | 1993 | 1994 | 1995 |
|-------|--------------------|------|------|------|------|------|
|-------|--------------------|------|------|------|------|------|

EUR

|                |   |               |               |               |               |               |
|----------------|---|---------------|---------------|---------------|---------------|---------------|
| <b>A bis P</b> | <b>Alle Wirtschaftsbereiche</b>   | <b>10 740</b> | <b>14 092</b> | <b>16 159</b> | <b>17 315</b> | <b>18 339</b> |
| A+B            | Land- und Forstwirtschaft; Fischerei  | 9 783         | 10 433        | 11 958        | 12 765        | 13 596        |
| C bis E        | Produzierendes Gewerbe ohne Baugewerbe  | 9 243         | 12 771        | 14 372        | 17 420        | 18 981        |
| C              | Bergbau und Gewinnung von Steinen und Erden   | 8 995         | 14 225        | 18 343        | 21 325        | 22 940        |
| D              | Verarbeitendes Gewerbe  | 9 035         | 12 279        | 13 733        | 16 948        | 18 545        |
| E              | Energie- und Wasserversorgung   | 14 399        | 19 233        | 21 567        | 22 838        | 24 640        |
| F              | Baugewerbe  | 12 616        | 15 251        | 16 718        | 17 679        | 17 783        |
| G bis I        | Handel, Gastgewerbe und Verkehr   | 9 804         | 12 426        | 14 594        | 15 059        | 15 657        |
| G              | Handel; Rep. v. Kfz u. Gebrauchsgütern  | 9 203         | 12 015        | 14 098        | 14 637        | 15 244        |
| H              | Gastgewerbe   | 9 971         | 10 702        | 11 233        | 11 643        | 11 855        |
| I              | Verkehr und Nachrichtenübermittlung   | 10 833        | 13 756        | 16 708        | 17 369        | 18 207        |
| J+K            | Finanzierung, Vermietung und Unternehmensdienstleister  | 15 297        | 17 200        | 18 563        | 18 926        | 20 584        |
| J              | Kredit- und Versicherungsgewerbe  | 18 487        | 20 409        | 21 168        | 22 594        | 24 370        |
| K              | Grundstückswesen, Vermietung, Unternehmensdienstl.  | 14 246        | 16 152        | 17 753        | 17 916        | 19 560        |
| L bis P        | Öffentliche und private Dienstleister   | 11 913        | 15 468        | 17 960        | 18 593        | 19 939        |
| L              | Öffentliche Verwaltung, Verteidigung, Sozialversicherung  | 10 057        | 15 098        | 18 054        | 19 310        | 20 444        |
| M bis P        | Erziehung u. Unterricht; Gesundheits-, Veterinär- u. Sozialwesen; Sonst. öff. u. priv. Dienstleister; Häusliche Dienste | 12 738        | 15 633        | 17 920        | 18 289        | 19 727        |

**Veränderung gegenüber dem Vorjahr in %**

|                |   |   |             |             |            |            |
|----------------|---|---|-------------|-------------|------------|------------|
| <b>A bis P</b> | <b>Alle Wirtschaftsbereiche</b>   | . | <b>31,2</b> | <b>14,7</b> | <b>7,2</b> | <b>5,9</b> |
| A+B            | Land- und Forstwirtschaft; Fischerei  | . | 6,7         | 14,6        | 6,8        | 6,5        |
| C bis E        | Produzierendes Gewerbe ohne Baugewerbe  | . | 38,2        | 12,5        | 21,2       | 9,0        |
| C              | Bergbau und Gewinnung von Steinen und Erden   | . | 58,1        | 29,0        | 16,3       | 7,6        |
| D              | Verarbeitendes Gewerbe  | . | 35,9        | 11,8        | 23,4       | 9,4        |
| E              | Energie- und Wasserversorgung   | . | 33,6        | 12,1        | 5,9        | 7,9        |
| F              | Baugewerbe  | . | 20,9        | 9,6         | 5,8        | 0,6        |
| G bis I        | Handel, Gastgewerbe und Verkehr   | . | 26,7        | 17,5        | 3,2        | 4,0        |
| G              | Handel; Rep. v. Kfz u. Gebrauchsgütern  | . | 30,6        | 17,3        | 3,8        | 4,1        |
| H              | Gastgewerbe   | . | 7,3         | 5,0         | 3,7        | 1,8        |
| I              | Verkehr und Nachrichtenübermittlung   | . | 27,0        | 21,5        | 4,0        | 4,8        |
| J+K            | Finanzierung, Vermietung und Unternehmensdienstleister  | . | 12,4        | 7,9         | 2,0        | 8,8        |
| J              | Kredit- und Versicherungsgewerbe  | . | 10,4        | 3,7         | 6,7        | 7,9        |
| K              | Grundstückswesen, Vermietung, Unternehmensdienstl.  | . | 13,4        | 9,9         | 0,9        | 9,2        |
| L bis P        | Öffentliche und private Dienstleister   | . | 29,8        | 16,1        | 3,5        | 7,2        |
| L              | Öffentliche Verwaltung, Verteidigung, Sozialversicherung  | . | 50,1        | 19,6        | 7,0        | 5,9        |
| M bis P        | Erziehung u. Unterricht; Gesundheits-, Veterinär- u. Sozialwesen; Sonst. öff. u. priv. Dienstleister; Häusliche Dienste | . | 22,7        | 14,6        | 2,1        | 7,9        |

**in Thüringen 1991 bis 2004 nach Wirtschaftsbereichen**

| 1996          | 1997          | 1998          | 1999          | 2000          | 2001          | 2002          | 2003          | 2004          | WZ 93          |
|---------------|---------------|---------------|---------------|---------------|---------------|---------------|---------------|---------------|----------------|
| <b>EUR</b>    |               |               |               |               |               |               |               |               |                |
| <b>18 744</b> | <b>18 903</b> | <b>19 111</b> | <b>19 666</b> | <b>20 152</b> | <b>20 601</b> | <b>21 065</b> | <b>21 296</b> | <b>21 368</b> | <b>A bis P</b> |
| 14 139        | 14 204        | 14 289        | 14 679        | 14 974        | 15 239        | 15 510        | 15 677        | 15 575        | A+B            |
| 19 989        | 20 410        | 20 823        | 21 291        | 21 649        | 22 181        | 22 792        | 23 155        | 23 398        | C bis E        |
| 23 904        | 23 960        | 24 729        | 24 858        | 25 650        | 25 468        | 24 667        | .             | .             | C              |
| 19 550        | 19 976        | 20 408        | 20 898        | 21 276        | 21 816        | 22 393        | 22 725        | 22 971        | D              |
| 26 250        | 27 116        | 27 755        | 28 156        | 28 724        | 29 446        | 30 857        | .             | .             | E              |
| 17 615        | 17 766        | 17 655        | 18 015        | 18 450        | 18 918        | 19 268        | 19 444        | 19 668        | F              |
| 15 900        | 15 834        | 15 945        | 16 330        | 16 718        | 17 111        | 17 472        | 17 645        | 17 536        | G bis I        |
| 15 601        | 15 406        | 15 636        | 16 144        | 16 590        | 17 092        | 17 540        | .             | .             | G              |
| 11 987        | 11 841        | 11 550        | 11 528        | 11 549        | 11 716        | 11 869        | .             | .             | H              |
| 18 413        | 18 742        | 19 250        | 19 833        | 20 396        | 20 729        | 21 110        | .             | .             | I              |
| 21 121        | 20 918        | 20 735        | 21 080        | 21 383        | 21 455        | 21 920        | 22 016        | 21 972        | J+K            |
| 25 745        | 26 510        | 26 883        | 27 789        | 29 045        | 28 539        | 30 640        | .             | .             | J              |
| 19 904        | 19 557        | 19 408        | 19 750        | 19 944        | 20 181        | 20 406        | .             | .             | K              |
| 20 345        | 20 653        | 21 042        | 21 909        | 22 524        | 22 986        | 23 362        | 23 518        | 23 633        | L bis P        |
| 20 571        | 21 398        | 21 797        | 22 970        | 23 766        | 24 318        | 24 888        | .             | .             | L              |
| 20 249        | 20 352        | 20 737        | 21 504        | 22 044        | 22 472        | 22 781        | .             | .             | M bis P        |

**Veränderung gegenüber dem Vorjahr in %**

|            |            |            |            |            |            |            |            |            |                |
|------------|------------|------------|------------|------------|------------|------------|------------|------------|----------------|
| <b>2,2</b> | <b>0,8</b> | <b>1,1</b> | <b>2,9</b> | <b>2,5</b> | <b>2,2</b> | <b>2,2</b> | <b>1,1</b> | <b>0,3</b> | <b>A bis P</b> |
| 4,0        | 0,5        | 0,6        | 2,7        | 2,0        | 1,8        | 1,8        | 1,1        | - 0,6      | A+B            |
| 5,3        | 2,1        | 2,0        | 2,2        | 1,7        | 2,5        | 2,8        | 1,6        | 1,1        | C bis E        |
| 4,2        | 0,2        | 3,2        | 0,5        | 3,2        | - 0,7      | - 3,1      | .          | .          | C              |
| 5,4        | 2,2        | 2,2        | 2,4        | 1,8        | 2,5        | 2,6        | 1,5        | 1,1        | D              |
| 6,5        | 3,3        | 2,4        | 1,4        | 2,0        | 2,5        | 4,8        | .          | .          | E              |
| - 0,9      | 0,9        | - 0,6      | 2,0        | 2,4        | 2,5        | 1,8        | 0,9        | 1,2        | F              |
| 1,6        | - 0,4      | 0,7        | 2,4        | 2,4        | 2,4        | 2,1        | 1,0        | - 0,6      | G bis I        |
| 2,3        | - 1,3      | 1,5        | 3,3        | 2,8        | 3,0        | 2,6        | .          | .          | G              |
| 1,1        | - 1,2      | - 2,5      | - 0,2      | 0,2        | 1,4        | 1,3        | .          | .          | H              |
| 1,1        | 1,8        | 2,7        | 3,0        | 2,8        | 1,6        | 1,8        | .          | .          | I              |
| 2,6        | - 1,0      | - 0,9      | 1,7        | 1,4        | 0,3        | 2,2        | 0,4        | - 0,2      | J+K            |
| 5,6        | 3,0        | 1,4        | 3,4        | 4,5        | - 1,7      | 7,4        | .          | .          | J              |
| 1,8        | - 1,7      | - 0,8      | 1,8        | 1,0        | 1,2        | 1,1        | .          | .          | K              |
| 2,0        | 1,5        | 1,9        | 4,1        | 2,8        | 2,0        | 1,6        | 0,7        | 0,5        | L bis P        |
| 0,6        | 4,0        | 1,9        | 5,4        | 3,5        | 2,3        | 2,3        | .          | .          | L              |
| 2,6        | 0,5        | 1,9        | 3,7        | 2,5        | 1,9        | 1,4        | .          | .          | M bis P        |

Noch: 8. Bruttolöhne und -gehälter je Arbeitnehmer (Verdienst)

| WZ 93 | Wirtschaftsbereich | 1991 | 1992 | 1993 | 1994 | 1995 |
|-------|--------------------|------|------|------|------|------|
|-------|--------------------|------|------|------|------|------|

**Deutschland  $\triangleq$  100**

|                |   |             |             |             |             |             |
|----------------|---|-------------|-------------|-------------|-------------|-------------|
| <b>A bis P</b> | <b>Alle Wirtschaftsbereiche</b>   | <b>54,2</b> | <b>64,4</b> | <b>70,7</b> | <b>74,3</b> | <b>76,2</b> |
| A+B            | Land- und Forstwirtschaft; Fischerei  | 84,7        | 80,8        | 83,1        | 84,6        | 86,9        |
| C bis E        | Produzierendes Gewerbe ohne Baugewerbe  | 41,3        | 50,2        | 54,0        | 62,9        | 65,4        |
| C              | Bergbau und Gewinnung von Steinen und Erden   | 40,2        | 51,8        | 61,4        | 71,6        | 72,9        |
| D              | Verarbeitendes Gewerbe  | 40,7        | 48,7        | 52,3        | 61,8        | 64,6        |
| E              | Energie- und Wasserversorgung   | 54,9        | 64,7        | 67,8        | 69,7        | 71,9        |
| F              | Baugewerbe  | 67,9        | 74,7        | 79,0        | 80,8        | 81,2        |
| G bis I        | Handel, Gastgewerbe und Verkehr   | 56,5        | 65,1        | 73,2        | 74,7        | 76,2        |
| G              | Handel; Rep. v. Kfz u. Gebrauchsgütern  | 52,9        | 62,6        | 70,4        | 72,5        | 74,0        |
| H              | Gastgewerbe   | 80,4        | 82,5        | 83,7        | 85,1        | 86,0        |
| I              | Verkehr und Nachrichtenübermittlung   | 56,0        | 63,9        | 73,3        | 74,5        | 76,0        |
| J+K            | Finanzierung, Vermietung und Unternehmensdienstleister  | 68,0        | 71,3        | 73,5        | 74,3        | 78,4        |
| J              | Kredit- und Versicherungsgewerbe  | 66,6        | 68,2        | 68,3        | 70,9        | 73,1        |
| K              | Grundstückswesen, Vermietung, Unternehmensdienstl.  | 72,0        | 76,0        | 79,1        | 79,4        | 84,3        |
| L bis P        | Öffentliche und private Dienstleister   | 62,5        | 74,9        | 82,8        | 84,9        | 87,7        |
| L              | Öffentliche Verwaltung, Verteidigung, Sozialversicherung  | 50,5        | 68,6        | 77,0        | 80,8        | 81,8        |
| M bis P        | Erziehung u. Unterricht; Gesundheits-, Veterinär- u. Sozialwesen; Sonst. öff. u. priv. Dienstleister; Häusliche Dienste | 68,4        | 78,3        | 85,9        | 87,2        | 90,8        |

in Thüringen 1991 bis 2004 nach Wirtschaftsbereichen

| 1996   | 1997        | 1998        | 1999        | 2000        | 2001        | 2002        | 2003        | 2004        | WZ 93          |
|--|-------------|-------------|-------------|-------------|-------------|-------------|-------------|-------------|----------------|
| <b>Deutschland <math>\triangleq</math> 100</b> |             |             |             |             |             |             |             |             |                |
| <b>76,8</b>                                    | <b>77,3</b> | <b>77,4</b> | <b>78,4</b> | <b>79,1</b> | <b>79,4</b> | <b>80,0</b> | <b>79,9</b> | <b>80,1</b> | <b>A bis P</b> |
| 88,3   | 89,3        | 89,4        | 89,9        | 89,4        | 90,2        | 90,6        | 91,3        | 91,8        | A+B            |
| 67,0   | 67,6        | 67,6        | 67,8        | 67,4        | 67,6        | 68,3        | 67,9        | 67,2        | C bis E        |
| 73,7   | 71,2        | 72,8        | 72,0        | 73,0        | 72,2        | 70,2        | .           | .           | C              |
| 66,3   | 66,9        | 67,0        | 67,2        | 66,8        | 67,0        | 67,7        | 67,2        | 66,5        | D              |
| 73,8   | 74,9        | 74,9        | 74,9        | 75,6        | 75,6        | 76,8        | .           | .           | E              |
| 80,2   | 81,0        | 80,5        | 80,4        | 81,0        | 81,6        | 81,6        | 81,4        | 82,4        | F              |
| 76,5   | 76,7        | 77,4        | 78,4        | 79,3        | 79,6        | 80,0        | 80,2        | 80,6        | G bis I        |
| 74,8   | 74,1        | 75,1        | 76,1        | 76,9        | 77,4        | 77,8        | .           | .           | G              |
| 87,3   | 87,3        | 86,2        | 86,7        | 86,2        | 86,3        | 86,5        | .           | .           | H              |
| 75,0   | 76,5        | 78,2        | 79,7        | 81,3        | 81,5        | 81,9        | .           | .           | I              |
| 79,9   | 79,2        | 78,0        | 78,7        | 79,1        | 77,7        | 78,3        | 77,9        | 77,7        | J+K            |
| 76,1   | 78,0        | 78,2        | 78,6        | 80,4        | 76,9        | 80,9        | .           | .           | J              |
| 84,9   | 83,3        | 81,5        | 82,2        | 82,0        | 81,1        | 81,0        | .           | .           | K              |
| 88,5   | 89,5        | 90,1        | 92,2        | 93,4        | 94,2        | 94,5        | 94,4        | 95,2        | L bis P        |
| 80,5   | 82,8        | 82,5        | 85,1        | 85,2        | 85,8        | 86,0        | .           | .           | L              |
| 92,4   | 92,8        | 93,8        | 95,5        | 97,0        | 97,8        | 97,9        | .           | .           | M bis P        |

9. Bruttolöhne und -gehälter in Deutschland

| WZ 93 | Wirtschaftsbereich | 1991 | 1992 | 1993 | 1994 | 1995 |
|-------|--------------------|------|------|------|------|------|
|-------|--------------------|------|------|------|------|------|

Millionen EUR

| A bis P | Alle Wirtschaftsbereiche  | 691 360 | 749 340 | 769 450 | 781 080 | 806 900 |
|---------|---|---------|---------|---------|---------|---------|
| A+B     | Land- und Forstwirtschaft; Fischerei  | 8 950   | 7 460   | 7 440   | 7 650   | 7 850   |
| C bis E | Produzierendes Gewerbe ohne Baugewerbe  | 245 760 | 257 210 | 249 430 | 245 860 | 251 060 |
| C       | Bergbau und Gewinnung von Steinen und Erden   | 7 160   | 7 170   | 6 780   | 6 050   | 6 040   |
| D       | Verarbeitendes Gewerbe  | 227 690 | 238 180 | 230 280 | 227 320 | 232 450 |
| E       | Energie- und Wasserversorgung   | 10 910  | 11 860  | 12 370  | 12 490  | 12 570  |
| F       | Baugewerbe  | 47 120  | 53 690  | 57 760  | 62 320  | 63 260  |
| G bis I | Handel, Gastgewerbe und Verkehr   | 141 390 | 155 540 | 162 000 | 162 560 | 165 130 |
| G       | Handel; Rep. v. Kfz u. Gebrauchsgütern  | 85 350  | 94 560  | 98 650  | 99 680  | 102 060 |
| H       | Gastgewerbe   | 11 720  | 12 800  | 13 710  | 14 140  | 14 580  |
| I       | Verkehr und Nachrichtenübermittlung   | 44 320  | 48 180  | 49 640  | 48 740  | 48 490  |
| J+K     | Finanzierung, Vermietung und Unternehmensdienstleister  | 72 630  | 81 990  | 88 720  | 93 410  | 99 710  |
| J       | Kredit- und Versicherungsgewerbe  | 30 390  | 33 750  | 35 620  | 36 750  | 37 980  |
| K       | Grundstückswesen, Vermietung, Unternehmensdienstl.  | 42 240  | 48 240  | 53 100  | 56 660  | 61 730  |
| L bis P | Öffentliche und private Dienstleister   | 175 510 | 193 450 | 204 100 | 209 280 | 219 890 |
| L       | Öffentliche Verwaltung, Verteidigung, Sozialversicherung  | 62 570  | 68 480  | 71 120  | 71 640  | 73 930  |
| M bis P | Erziehung u. Unterricht; Gesundheits-, Veterinär- u. Sozialwesen; Sonst. öff. u. priv. Dienstleister; Häusliche Dienste | 112 940 | 124 970 | 132 980 | 137 640 | 145 960 |

Veränderung gegenüber dem Vorjahr in %

| A bis P | Alle Wirtschaftsbereiche  | . | 8,4   | 2,7   | 1,5   | 3,3   |
|---------|---|---|-------|-------|-------|-------|
| A+B     | Land- und Forstwirtschaft; Fischerei  | . | -16,6 | - 0,3 | 2,8   | 2,6   |
| C bis E | Produzierendes Gewerbe ohne Baugewerbe  | . | 4,7   | - 3,0 | - 1,4 | 2,1   |
| C       | Bergbau und Gewinnung von Steinen und Erden   | . | 0,1   | - 5,4 | -10,8 | - 0,2 |
| D       | Verarbeitendes Gewerbe  | . | 4,6   | - 3,3 | - 1,3 | 2,3   |
| E       | Energie- und Wasserversorgung   | . | 8,7   | 4,3   | 1,0   | 0,6   |
| F       | Baugewerbe  | . | 13,9  | 7,6   | 7,9   | 1,5   |
| G bis I | Handel, Gastgewerbe und Verkehr   | . | 10,0  | 4,2   | 0,3   | 1,6   |
| G       | Handel; Rep. v. Kfz u. Gebrauchsgütern  | . | 10,8  | 4,3   | 1,0   | 2,4   |
| H       | Gastgewerbe   | . | 9,2   | 7,1   | 3,1   | 3,1   |
| I       | Verkehr und Nachrichtenübermittlung   | . | 8,7   | 3,0   | - 1,8 | - 0,5 |
| J+K     | Finanzierung, Vermietung und Unternehmensdienstleister  | . | 12,9  | 8,2   | 5,3   | 6,7   |
| J       | Kredit- und Versicherungsgewerbe  | . | 11,1  | 5,5   | 3,2   | 3,3   |
| K       | Grundstückswesen, Vermietung, Unternehmensdienstl.  | . | 14,2  | 10,1  | 6,7   | 8,9   |
| L bis P | Öffentliche und private Dienstleister   | . | 10,2  | 5,5   | 2,5   | 5,1   |
| L       | Öffentliche Verwaltung, Verteidigung, Sozialversicherung  | . | 9,4   | 3,9   | 0,7   | 3,2   |
| M bis P | Erziehung u. Unterricht; Gesundheits-, Veterinär- u. Sozialwesen; Sonst. öff. u. priv. Dienstleister; Häusliche Dienste | . | 10,7  | 6,4   | 3,5   | 6,0   |



1991 bis 2004 nach Wirtschaftsbereichen

| 1996                 | 1997           | 1998           | 1999           | 2000           | 2001           | 2002           | 2003           | 2004           | WZ 93          |
|----------------------|----------------|----------------|----------------|----------------|----------------|----------------|----------------|----------------|----------------|
| <b>Millionen EUR</b> |                |                |                |                |                |                |                |                |                |
| <b>815 690</b>       | <b>814 450</b> | <b>831 100</b> | <b>855 990</b> | <b>885 330</b> | <b>904 530</b> | <b>911 430</b> | <b>909 750</b> | <b>910 840</b> | <b>A bis P</b> |
| 7 700                | 7 700          | 7 820          | 7 970          | 8 020          | 7 890          | 7 890          | 7 810          | 7 750          | A+B            |
| 250 640              | 248 900        | 254 130        | 256 150        | 263 280        | 269 480        | 268 000        | 266 320        | 267 280        | C bis E        |
| 5 710                | 5 150          | 4 790          | 4 520          | 4 430          | 3 670          | 3 550          | .              | .              | C              |
| 232 340              | 231 330        | 236 960        | 239 670        | 247 610        | 254 170        | 252 600        | 251 060        | 251 840        | D              |
| 12 590               | 12 420         | 12 380         | 11 960         | 11 240         | 11 640         | 11 850         | .              | .              | E              |
| 60 570               | 57 670         | 55 260         | 54 950         | 53 570         | 50 250         | 47 420         | 45 040         | 43 110         | F              |
| 167 280              | 166 340        | 168 620        | 174 130        | 181 040        | 185 660        | 188 030        | 186 720        | 186 120        | G bis I        |
| 104 130              | 104 780        | 106 050        | 109 710        | 114 130        | 116 690        | 118 350        | .              | .              | G              |
| 15 000               | 15 400         | 16 020         | 17 080         | 18 070         | 18 780         | 19 310         | .              | .              | H              |
| 48 150               | 46 160         | 46 550         | 47 340         | 48 840         | 50 190         | 50 370         | .              | .              | I              |
| 103 750              | 106 770        | 114 110        | 123 880        | 134 320        | 141 920        | 144 800        | 146 310        | 148 840        | J+K            |
| 38 150               | 38 220         | 38 730         | 39 900         | 41 320         | 42 580         | 43 460         | .              | .              | J              |
| 65 600               | 68 550         | 75 380         | 83 980         | 93 000         | 99 340         | 101 340        | .              | .              | K              |
| 225 750              | 227 070        | 231 160        | 238 910        | 245 100        | 249 330        | 255 290        | 257 550        | 257 740        | L bis P        |
| 75 000               | 74 350         | 74 740         | 75 660         | 76 600         | 76 390         | 77 030         | .              | .              | L              |
| 150 750              | 152 720        | 156 420        | 163 250        | 168 500        | 172 940        | 178 260        | .              | .              | M bis P        |

Veränderung gegenüber dem Vorjahr in %

|            |              |            |            |            |            |            |              |            |                |
|------------|--------------|------------|------------|------------|------------|------------|--------------|------------|----------------|
| <b>1,1</b> | <b>- 0,2</b> | <b>2,0</b> | <b>3,0</b> | <b>3,4</b> | <b>2,2</b> | <b>0,8</b> | <b>- 0,2</b> | <b>0,1</b> | <b>A bis P</b> |
| - 1,9      | 0,0          | 1,6        | 1,9        | 0,6        | - 1,6      | 0,0        | - 1,0        | - 0,8      | A+B            |
| - 0,2      | - 0,7        | 2,1        | 0,8        | 2,8        | 2,4        | - 0,5      | - 0,6        | 0,4        | C bis E        |
| - 5,5      | - 9,8        | - 7,0      | - 5,6      | - 2,0      | -17,2      | - 3,3      | .            | .          | C              |
| - 0,0      | - 0,4        | 2,4        | 1,1        | 3,3        | 2,6        | - 0,6      | - 0,6        | 0,3        | D              |
| 0,2        | - 1,4        | - 0,3      | - 3,4      | - 6,0      | 3,6        | 1,8        | .            | .          | E              |
| - 4,3      | - 4,8        | - 4,2      | - 0,6      | - 2,5      | - 6,2      | - 5,6      | - 5,0        | - 4,3      | F              |
| 1,3        | - 0,6        | 1,4        | 3,3        | 4,0        | 2,6        | 1,3        | - 0,7        | - 0,3      | G bis I        |
| 2,0        | 0,6          | 1,2        | 3,5        | 4,0        | 2,2        | 1,4        | .            | .          | G              |
| 2,9        | 2,7          | 4,0        | 6,6        | 5,8        | 3,9        | 2,8        | .            | .          | H              |
| - 0,7      | - 4,1        | 0,8        | 1,7        | 3,2        | 2,8        | 0,4        | .            | .          | I              |
| 4,1        | 2,9          | 6,9        | 8,6        | 8,4        | 5,7        | 2,0        | 1,0          | 1,7        | J+K            |
| 0,4        | 0,2          | 1,3        | 3,0        | 3,6        | 3,0        | 2,1        | .            | .          | J              |
| 6,3        | 4,5          | 10,0       | 11,4       | 10,7       | 6,8        | 2,0        | .            | .          | K              |
| 2,7        | 0,6          | 1,8        | 3,4        | 2,6        | 1,7        | 2,4        | 0,9          | 0,1        | L bis P        |
| 1,4        | - 0,9        | 0,5        | 1,2        | 1,2        | - 0,3      | 0,8        | .            | .          | L              |
| 3,3        | 1,3          | 2,4        | 4,4        | 3,2        | 2,6        | 3,1        | .            | .          | M bis P        |

| WZ 93 | Wirtschaftsbereich | 1991 | 1992 | 1993 | 1994 | 1995 |
|-------|--------------------|------|------|------|------|------|
|-------|--------------------|------|------|------|------|------|

**Anteil an den Bruttolöhnen und -gehältern insgesamt in %**

| <b>A bis P</b> | <b>Alle Wirtschaftsbereiche</b>   | <b>100</b> | <b>100</b> | <b>100</b> | <b>100</b> | <b>100</b> |
|----------------|---|------------|------------|------------|------------|------------|
| A+B            | Land- und Forstwirtschaft; Fischerei  | 1,3        | 1,0        | 1,0        | 1,0        | 1,0        |
| C bis E        | Produzierendes Gewerbe ohne Baugewerbe  | 35,5       | 34,3       | 32,4       | 31,5       | 31,1       |
| C              | Bergbau und Gewinnung von Steinen und Erden   | 1,0        | 1,0        | 0,9        | 0,8        | 0,7        |
| D              | Verarbeitendes Gewerbe  | 32,9       | 31,8       | 29,9       | 29,1       | 28,8       |
| E              | Energie- und Wasserversorgung   | 1,6        | 1,6        | 1,6        | 1,6        | 1,6        |
| F              | Baugewerbe  | 6,8        | 7,2        | 7,5        | 8,0        | 7,8        |
| G bis I        | Handel, Gastgewerbe und Verkehr   | 20,5       | 20,8       | 21,1       | 20,8       | 20,5       |
| G              | Handel; Rep. v. Kfz u. Gebrauchsgütern  | 12,3       | 12,6       | 12,8       | 12,8       | 12,6       |
| H              | Gastgewerbe   | 1,7        | 1,7        | 1,8        | 1,8        | 1,8        |
| I              | Verkehr und Nachrichtenübermittlung   | 6,4        | 6,4        | 6,5        | 6,2        | 6,0        |
| J+K            | Finanzierung, Vermietung und Unternehmensdienstleister  | 10,5       | 10,9       | 11,5       | 12,0       | 12,4       |
| J              | Kredit- und Versicherungsgewerbe  | 4,4        | 4,5        | 4,6        | 4,7        | 4,7        |
| K              | Grundstückswesen, Vermietung, Unternehmensdienstl.  | 6,1        | 6,4        | 6,9        | 7,3        | 7,7        |
| L bis P        | Öffentliche und private Dienstleister   | 25,4       | 25,8       | 26,5       | 26,8       | 27,3       |
| L              | Öffentliche Verwaltung, Verteidigung, Sozialversicherung  | 9,1        | 9,1        | 9,2        | 9,2        | 9,2        |
| M bis P        | Erziehung u. Unterricht; Gesundheits-, Veterinär- u. Sozialwesen; Sonst. öff. u. priv. Dienstleister; Häusliche Dienste | 16,3       | 16,7       | 17,3       | 17,6       | 18,1       |

1991 bis 2004 nach Wirtschaftsbereichen

| 1996 | 1997 | 1998 | 1999 | 2000 | 2001 | 2002 | 2003 | 2004 | WZ 93 |
|------|------|------|------|------|------|------|------|------|-------|
|------|------|------|------|------|------|------|------|------|-------|

**Anteil an den Bruttolöhnen und -gehältern insgesamt in %**

| 100  | 100  | 100  | 100  | 100  | 100  | 100  | 100  | 100  | A bis P |
|------|------|------|------|------|------|------|------|------|---------|
| 0,9  | 0,9  | 0,9  | 0,9  | 0,9  | 0,9  | 0,9  | 0,9  | 0,9  | A+B     |
| 30,7 | 30,6 | 30,6 | 29,9 | 29,7 | 29,8 | 29,4 | 29,3 | 29,3 | C bis E |
| 0,7  | 0,6  | 0,6  | 0,5  | 0,5  | 0,4  | 0,4  | .    | .    | C       |
| 28,5 | 28,4 | 28,5 | 28,0 | 28,0 | 28,1 | 27,7 | 27,6 | 27,6 | D       |
| 1,5  | 1,5  | 1,5  | 1,4  | 1,3  | 1,3  | 1,3  | .    | .    | E       |
| 7,4  | 7,1  | 6,6  | 6,4  | 6,1  | 5,6  | 5,2  | 5,0  | 4,7  | F       |
| 20,5 | 20,4 | 20,3 | 20,3 | 20,4 | 20,5 | 20,6 | 20,5 | 20,4 | G bis I |
| 12,8 | 12,9 | 12,8 | 12,8 | 12,9 | 12,9 | 13,0 | .    | .    | G       |
| 1,8  | 1,9  | 1,9  | 2,0  | 2,0  | 2,1  | 2,1  | .    | .    | H       |
| 5,9  | 5,7  | 5,6  | 5,5  | 5,5  | 5,5  | 5,5  | .    | .    | I       |
| 12,7 | 13,1 | 13,7 | 14,5 | 15,2 | 15,7 | 15,9 | 16,1 | 16,3 | J+K     |
| 4,7  | 4,7  | 4,7  | 4,7  | 4,7  | 4,7  | 4,8  | .    | .    | J       |
| 8,0  | 8,4  | 9,1  | 9,8  | 10,5 | 11,0 | 11,1 | .    | .    | K       |
| 27,7 | 27,9 | 27,8 | 27,9 | 27,7 | 27,6 | 28,0 | 28,3 | 28,3 | L bis P |
| 9,2  | 9,1  | 9,0  | 8,8  | 8,7  | 8,4  | 8,5  | .    | .    | L       |
| 18,5 | 18,8 | 18,8 | 19,1 | 19,0 | 19,1 | 19,6 | .    | .    | M bis P |

10. Bruttolöhne und -gehälter je Arbeitnehmer (Verdienst)

| WZ 93 | Wirtschaftsbereich | 1991 | 1992 | 1993 | 1994 | 1995 |
|-------|--------------------|------|------|------|------|------|
|-------|--------------------|------|------|------|------|------|

EUR

|                |   |               |               |               |               |               |
|----------------|---|---------------|---------------|---------------|---------------|---------------|
| <b>A bis P</b> | <b>Alle Wirtschaftsbereiche</b>   | <b>19 825</b> | <b>21 887</b> | <b>22 849</b> | <b>23 305</b> | <b>24 051</b> |
| A+B            | Land- und Forstwirtschaft; Fischerei  | 11 548        | 12 907        | 14 391        | 15 089        | 15 637        |
| C bis E        | Produzierendes Gewerbe ohne Baugewerbe  | 22 378        | 25 434        | 26 592        | 27 706        | 29 018        |
| C              | Bergbau und Gewinnung von Steinen und Erden   | 22 375        | 27 471        | 29 868        | 29 803        | 31 458        |
| D              | Verarbeitendes Gewerbe  | 22 222        | 25 196        | 26 276        | 27 421        | 28 722        |
| E              | Energie- und Wasserversorgung   | 26 226        | 29 724        | 31 799        | 32 782        | 34 251        |
| F              | Baugewerbe  | 18 580        | 20 430        | 21 173        | 21 874        | 21 912        |
| G bis I        | Handel, Gastgewerbe und Verkehr   | 17 363        | 19 085        | 19 938        | 20 171        | 20 551        |
| G              | Handel; Rep. v. Kfz u. Gebrauchsgütern  | 17 386        | 19 200        | 20 030        | 20 199        | 20 602        |
| H              | Gastgewerbe   | 12 402        | 12 969        | 13 415        | 13 688        | 13 781        |
| I              | Verkehr und Nachrichtenübermittlung   | 19 362        | 21 528        | 22 792        | 23 309        | 23 969        |
| J+K            | Finanzierung, Vermietung und Unternehmensdienstleister  | 22 493        | 24 129        | 25 248        | 25 480        | 26 246        |
| J              | Kredit- und Versicherungsgewerbe  | 27 753        | 29 920        | 31 001        | 31 846        | 33 316        |
| K              | Grundstückswesen, Vermietung, Unternehmensdienstl.  | 19 794        | 21 251        | 22 452        | 22 556        | 23 215        |
| L bis P        | Öffentliche und private Dienstleister   | 19 059        | 20 648        | 21 685        | 21 889        | 22 728        |
| L              | Öffentliche Verwaltung, Verteidigung, Sozialversicherung  | 19 914        | 22 012        | 23 433        | 23 912        | 25 002        |
| M bis P        | Erziehung u. Unterricht; Gesundheits-, Veterinär- u. Sozialwesen; Sonst. öff. u. priv. Dienstleister; Häusliche Dienste | 18 615        | 19 970        | 20 853        | 20 966        | 21 727        |

Veränderung gegenüber dem Vorjahr in %

|                |   |   |             |            |            |            |
|----------------|---|---|-------------|------------|------------|------------|
| <b>A bis P</b> | <b>Alle Wirtschaftsbereiche</b>   | . | <b>10,4</b> | <b>4,4</b> | <b>2,0</b> | <b>3,2</b> |
| A+B            | Land- und Forstwirtschaft; Fischerei  | . | 11,8        | 11,5       | 4,9        | 3,6        |
| C bis E        | Produzierendes Gewerbe ohne Baugewerbe  | . | 13,7        | 4,6        | 4,2        | 4,7        |
| C              | Bergbau und Gewinnung von Steinen und Erden   | . | 22,8        | 8,7        | - 0,2      | 5,6        |
| D              | Verarbeitendes Gewerbe  | . | 13,4        | 4,3        | 4,4        | 4,7        |
| E              | Energie- und Wasserversorgung   | . | 13,3        | 7,0        | 3,1        | 4,5        |
| F              | Baugewerbe  | . | 10,0        | 3,6        | 3,3        | 0,2        |
| G bis I        | Handel, Gastgewerbe und Verkehr   | . | 9,9         | 4,5        | 1,2        | 1,9        |
| G              | Handel; Rep. v. Kfz u. Gebrauchsgütern  | . | 10,4        | 4,3        | 0,8        | 2,0        |
| H              | Gastgewerbe   | . | 4,6         | 3,4        | 2,0        | 0,7        |
| I              | Verkehr und Nachrichtenübermittlung   | . | 11,2        | 5,9        | 2,3        | 2,8        |
| J+K            | Finanzierung, Vermietung und Unternehmensdienstleister  | . | 7,3         | 4,6        | 0,9        | 3,0        |
| J              | Kredit- und Versicherungsgewerbe  | . | 7,8         | 3,6        | 2,7        | 4,6        |
| K              | Grundstückswesen, Vermietung, Unternehmensdienstl.  | . | 7,4         | 5,7        | 0,5        | 2,9        |
| L bis P        | Öffentliche und private Dienstleister   | . | 8,3         | 5,0        | 0,9        | 3,8        |
| L              | Öffentliche Verwaltung, Verteidigung, Sozialversicherung  | . | 10,5        | 6,5        | 2,0        | 4,6        |
| M bis P        | Erziehung u. Unterricht; Gesundheits-, Veterinär- u. Sozialwesen; Sonst. öff. u. priv. Dienstleister; Häusliche Dienste | . | 7,3         | 4,4        | 0,5        | 3,6        |

in Deutschland 1991 bis 2004 nach Wirtschaftsbereichen

| 1996          | 1997          | 1998          | 1999          | 2000          | 2001          | 2002          | 2003          | 2004          | WZ 93          |
|---------------|---------------|---------------|---------------|---------------|---------------|---------------|---------------|---------------|----------------|
| <b>EUR</b>    |               |               |               |               |               |               |               |               |                |
| <b>24 399</b> | <b>24 462</b> | <b>24 704</b> | <b>25 079</b> | <b>25 479</b> | <b>25 959</b> | <b>26 343</b> | <b>26 644</b> | <b>26 683</b> | <b>A bis P</b> |
| 16 008        | 15 909        | 15 992        | 16 332        | 16 743        | 16 895        | 17 115        | 17 165        | 16 958        | A+B            |
| 29 824        | 30 214        | 30 781        | 31 387        | 32 111        | 32 827        | 33 387        | 34 117        | 34 834        | C bis E        |
| 32 443        | 33 660        | 33 972        | 34 504        | 35 159        | 35 288        | 35 149        | .             | .             | C              |
| 29 507        | 29 880        | 30 454        | 31 078        | 31 839        | 32 561        | 33 102        | 33 840        | 34 536        | D              |
| 35 565        | 36 210        | 37 066        | 37 610        | 37 973        | 38 930        | 40 169        | .             | .             | E              |
| 21 970        | 21 919        | 21 920        | 22 410        | 22 786        | 23 189        | 23 616        | 23 894        | 23 857        | F              |
| 20 785        | 20 640        | 20 609        | 20 839        | 21 081        | 21 483        | 21 839        | 22 011        | 21 753        | G bis I        |
| 20 855        | 20 786        | 20 815        | 21 225        | 21 571        | 22 079        | 22 547        | .             | .             | G              |
| 13 724        | 13 568        | 13 395        | 13 292        | 13 395        | 13 569        | 13 714        | .             | .             | H              |
| 24 541        | 24 514        | 24 617        | 24 890        | 25 072        | 25 438        | 25 791        | .             | .             | I              |
| 26 426        | 26 402        | 26 587        | 26 796        | 27 048        | 27 616        | 28 008        | 28 256        | 28 291        | J+K            |
| 33 821        | 34 004        | 34 396        | 35 372        | 36 119        | 37 091        | 37 857        | .             | .             | J              |
| 23 445        | 23 476        | 23 809        | 24 029        | 24 333        | 24 891        | 25 196        | .             | .             | K              |
| 23 001        | 23 081        | 23 345        | 23 767        | 24 115        | 24 394        | 24 730        | 24 913        | 24 828        | L bis P        |
| 25 554        | 25 852        | 26 419        | 27 002        | 27 895        | 28 345        | 28 926        | .             | .             | L              |
| 21 911        | 21 936        | 22 115        | 22 517        | 22 715        | 22 979        | 23 272        | .             | .             | M bis P        |

Veränderung gegenüber dem Vorjahr in %

|            |            |            |            |            |            |            |            |            |                |
|------------|------------|------------|------------|------------|------------|------------|------------|------------|----------------|
| <b>1,4</b> | <b>0,3</b> | <b>1,0</b> | <b>1,5</b> | <b>1,6</b> | <b>1,9</b> | <b>1,5</b> | <b>1,1</b> | <b>0,1</b> | <b>A bis P</b> |
| 2,4        | - 0,6      | 0,5        | 2,1        | 2,5        | 0,9        | 1,3        | 0,3        | - 1,2      | A+B            |
| 2,8        | 1,3        | 1,9        | 2,0        | 2,3        | 2,2        | 1,7        | 2,2        | 2,1        | C bis E        |
| 3,1        | 3,8        | 0,9        | 1,6        | 1,9        | 0,4        | - 0,4      | .          | .          | C              |
| 2,7        | 1,3        | 1,9        | 2,0        | 2,4        | 2,3        | 1,7        | 2,2        | 2,1        | D              |
| 3,8        | 1,8        | 2,4        | 1,5        | 1,0        | 2,5        | 3,2        | .          | .          | E              |
| 0,3        | - 0,2      | 0,0        | 2,2        | 1,7        | 1,8        | 1,8        | 1,2        | - 0,2      | F              |
| 1,1        | - 0,7      | - 0,2      | 1,1        | 1,2        | 1,9        | 1,7        | 0,8        | - 1,2      | G bis I        |
| 1,2        | - 0,3      | 0,1        | 2,0        | 1,6        | 2,4        | 2,1        | .          | .          | G              |
| - 0,4      | - 1,1      | - 1,3      | - 0,8      | 0,8        | 1,3        | 1,1        | .          | .          | H              |
| 2,4        | - 0,1      | 0,4        | 1,1        | 0,7        | 1,5        | 1,4        | .          | .          | I              |
| 0,7        | - 0,1      | 0,7        | 0,8        | 0,9        | 2,1        | 1,4        | 0,9        | 0,1        | J+K            |
| 1,5        | 0,5        | 1,2        | 2,8        | 2,1        | 2,7        | 2,1        | .          | .          | J              |
| 1,0        | 0,1        | 1,4        | 0,9        | 1,3        | 2,3        | 1,2        | .          | .          | K              |
| 1,2        | 0,3        | 1,1        | 1,8        | 1,5        | 1,2        | 1,4        | 0,7        | - 0,3      | L bis P        |
| 2,2        | 1,2        | 2,2        | 2,2        | 3,3        | 1,6        | 2,0        | .          | .          | L              |
| 0,8        | 0,1        | 0,8        | 1,8        | 0,9        | 1,2        | 1,3        | .          | .          | M bis P        |

11. Sozialbeiträge der Arbeitgeber in

| Lfd. Nr. | Wirtschaftsbereich | 1991 | 1992 | 1993 | 1994 | 1995 |
|----------|--------------------|------|------|------|------|------|
|----------|--------------------|------|------|------|------|------|

Millionen EUR

| A bis P | Alle Wirtschaftsbereiche  | 2 338 | 3 059 | 3 400 | 3 895 | 4 282 |
|---------|---|-------|-------|-------|-------|-------|
| A+B     | Land- und Forstwirtschaft; Fischerei  | 129   | 97    | 91    | 96    | 100   |
| C bis E | Produzierendes Gewerbe ohne Baugewerbe  | 701   | 696   | 641   | 777   | 834   |
| C       | Bergbau und Gewinnung von Steinen und Erden   | 31    | 22    | 19    | 16    | 12    |
| D       | Verarbeitendes Gewerbe  | 630   | 571   | 525   | 667   | 737   |
| E       | Energie- und Wasserversorgung   | 39    | 102   | 97    | 94    | 85    |
| F       | Baugewerbe  | 277   | 453   | 541   | 632   | 659   |
| G bis I | Handel, Gastgewerbe und Verkehr   | 359   | 480   | 571   | 644   | 830   |
| G       | Handel; Rep. v. Kfz u. Gebrauchsgütern  | 198   | 229   | 288   | 328   | 364   |
| H       | Gastgewerbe   | 33    | 57    | 45    | 61    | 92    |
| I       | Verkehr und Nachrichtenübermittlung   | 128   | 195   | 238   | 255   | 374   |
| J+K     | Finanzierung, Vermietung und Unternehmensdienstleister  | 166   | 204   | 269   | 313   | 350   |
| J       | Kredit- und Versicherungsgewerbe  | 50    | 59    | 92    | 101   | 111   |
| K       | Grundstückswesen, Vermietung, Unternehmensdienstl.  | 116   | 145   | 177   | 213   | 238   |
| L bis P | Öffentliche und private Dienstleister   | 707   | 1 129 | 1 287 | 1 433 | 1 509 |
| L       | Öffentliche Verwaltung, Verteidigung, Sozialversicherung  | 202   | 383   | 446   | 509   | 538   |
| M bis P | Erziehung u. Unterricht; Gesundheits-, Veterinär- u. Sozialwesen; Sonst. öff. u. priv. Dienstleister; Häusliche Dienste | 504   | 745   | 841   | 924   | 972   |

je Arbeitnehmer in EUR

| A bis P | Alle Wirtschaftsbereiche  | 2 002 | 3 118 | 3 561 | 4 006 | 4 385 |
|---------|---|-------|-------|-------|-------|-------|
| A+B     | Land- und Forstwirtschaft; Fischerei  | 1 695 | 2 024 | 2 393 | 2 644 | 2 832 |
| C bis E | Produzierendes Gewerbe ohne Baugewerbe  | 1 762 | 2 988 | 3 221 | 4 114 | 4 536 |
| C       | Bergbau und Gewinnung von Steinen und Erden   | 2 725 | 3 990 | 4 959 | 6 142 | 6 592 |
| D       | Verarbeitendes Gewerbe  | 1 700 | 2 689 | 2 895 | 3 854 | 4 334 |
| E       | Energie- und Wasserversorgung   | 2 528 | 6 866 | 6 964 | 7 123 | 7 131 |
| F       | Baugewerbe  | 2 366 | 3 389 | 3 696 | 4 014 | 4 080 |
| G bis I | Handel, Gastgewerbe und Verkehr   | 1 740 | 2 582 | 3 010 | 3 284 | 4 104 |
| G       | Handel; Rep. v. Kfz u. Gebrauchsgütern  | 1 660 | 2 149 | 2 636 | 2 806 | 3 000 |
| H       | Gastgewerbe   | 1 599 | 2 793 | 2 147 | 2 610 | 3 734 |
| I       | Verkehr und Nachrichtenübermittlung   | 1 929 | 3 289 | 4 005 | 4 562 | 6 646 |
| J+K     | Finanzierung, Vermietung und Unternehmensdienstleister  | 2 727 | 3 071 | 3 750 | 3 937 | 4 325 |
| J       | Kredit- und Versicherungsgewerbe  | 3 310 | 3 625 | 5 427 | 5 863 | 6 474 |
| K       | Grundstückswesen, Vermietung, Unternehmensdienstl.  | 2 535 | 2 890 | 3 228 | 3 406 | 3 744 |
| L bis P | Öffentliche und private Dienstleister   | 2 280 | 3 595 | 4 153 | 4 563 | 4 826 |
| L       | Öffentliche Verwaltung, Verteidigung, Sozialversicherung  | 2 122 | 3 960 | 4 800 | 5 448 | 5 807 |
| M bis P | Erziehung u. Unterricht; Gesundheits-, Veterinär- u. Sozialwesen; Sonst. öff. u. priv. Dienstleister; Häusliche Dienste | 2 350 | 3 432 | 3 876 | 4 189 | 4 413 |

Thüringen 1991 bis 2004 nach Wirtschaftsbereichen

| 1996 | 1997 | 1998 | 1999 | 2000 | 2001 | 2002 | 2003 | 2004 | Lfd. Nr. |
|------|------|------|------|------|------|------|------|------|----------|
|------|------|------|------|------|------|------|------|------|----------|

Millionen EUR

| <b>4 304</b> | <b>4 402</b> | <b>4 531</b> | <b>4 635</b> | <b>4 716</b> | <b>4 690</b> | <b>4 722</b> | <b>4 766</b> | <b>4 761</b> | <b>A bis P</b> |
|--------------|--------------|--------------|--------------|--------------|--------------|--------------|--------------|--------------|----------------|
| 105          | 109          | 108          | 109          | 101          | 94           | 92           | 89           | 85           | A+B            |
| 842          | 874          | 934          | 950          | 1 092        | 1 132        | 1 141        | 1 110        | 1 121        | C bis E        |
| 13           | 12           | 11           | 10           | 10           | 10           | 10           | .            | .            | C              |
| 751          | 787          | 845          | 864          | 989          | 1 029        | 1 041        | 1 027        | 1 039        | D              |
| 78           | 75           | 77           | 77           | 93           | 93           | 89           | .            | .            | E              |
| 641          | 629          | 596          | 530          | 494          | 441          | 382          | 368          | 346          | F              |
| 794          | 820          | 845          | 867          | 809          | 803          | 804          | 814          | 829          | G bis I        |
| 380          | 395          | 427          | 448          | 453          | 474          | 464          | .            | .            | G              |
| 52           | 53           | 58           | 65           | 66           | 66           | 68           | .            | .            | H              |
| 363          | 372          | 360          | 355          | 289          | 264          | 272          | .            | .            | I              |
| 384          | 406          | 445          | 462          | 520          | 520          | 551          | 577          | 587          | J+K            |
| 111          | 116          | 121          | 116          | 132          | 128          | 136          | .            | .            | J              |
| 273          | 290          | 323          | 346          | 388          | 392          | 415          | .            | .            | K              |
| 1 538        | 1 564        | 1 605        | 1 716        | 1 700        | 1 700        | 1 752        | 1 808        | 1 792        | L bis P        |
| 557          | 561          | 574          | 601          | 597          | 597          | 618          | .            | .            | L              |
| 982          | 1 002        | 1 031        | 1 115        | 1 104        | 1 103        | 1 133        | .            | .            | M bis P        |

je Arbeitnehmer in EUR

| <b>4 450</b> | <b>4 614</b> | <b>4 657</b> | <b>4 675</b> | <b>4 818</b> | <b>4 859</b> | <b>5 003</b> | <b>5 161</b> | <b>5 169</b> | <b>A bis P</b> |
|--------------|--------------|--------------|--------------|--------------|--------------|--------------|--------------|--------------|----------------|
| 2 966        | 3 050        | 3 065        | 3 087        | 3 129        | 3 098        | 3 158        | 3 240        | 3 218        | A+B            |
| 4 660        | 4 896        | 5 022        | 5 086        | 5 652        | 5 688        | 5 788        | 5 710        | 5 754        | C bis E        |
| 7 542        | 8 009        | 8 295        | 7 448        | 8 326        | 8 420        | 8 038        | .            | .            | C              |
| 4 466        | 4 711        | 4 835        | 4 904        | 5 404        | 5 448        | 5 570        | 5 572        | 5 608        | D              |
| 7 246        | 7 514        | 7 936        | 8 168        | 10 332       | 10 401       | 10 027       | .            | .            | E              |
| 4 226        | 4 328        | 4 300        | 3 974        | 4 010        | 4 075        | 4 064        | 4 275        | 4 315        | F              |
| 3 864        | 3 958        | 3 906        | 3 870        | 3 644        | 3 624        | 3 681        | 3 823        | 3 824        | G bis I        |
| 3 019        | 3 069        | 3 120        | 3 141        | 3 225        | 3 345        | 3 337        | .            | .            | G              |
| 2 058        | 2 113        | 2 040        | 2 075        | 2 087        | 2 063        | 2 107        | .            | .            | H              |
| 6 659        | 6 967        | 7 072        | 7 048        | 5 829        | 5 472        | 5 773        | .            | .            | I              |
| 4 726        | 4 768        | 4 741        | 4 626        | 4 971        | 4 854        | 5 093        | 5 257        | 5 212        | J+K            |
| 6 573        | 6 984        | 7 296        | 7 020        | 7 965        | 7 828        | 8 508        | .            | .            | J              |
| 4 240        | 4 229        | 4 189        | 4 152        | 4 408        | 4 319        | 4 500        | .            | .            | K              |
| 4 918        | 5 177        | 5 289        | 5 504        | 5 600        | 5 686        | 5 898        | 6 175        | 6 180        | L bis P        |
| 5 963        | 6 453        | 6 570        | 6 989        | 7 043        | 7 182        | 7 551        | .            | .            | L              |
| 4 474        | 4 660        | 4 772        | 4 939        | 5 042        | 5 110        | 5 269        | .            | .            | M bis P        |

12. Sozialbeiträge der Arbeitgeber in

| Lfd. Nr. | Wirtschaftsbereich | 1991 | 1992 | 1993 | 1994 | 1995 |
|----------|--------------------|------|------|------|------|------|
|----------|--------------------|------|------|------|------|------|

Millionen EUR

| <b>A bis P</b> | <b>Alle Wirtschaftsbereiche</b>   | <b>152 640</b> | <b>165 950</b> | <b>167 940</b> | <b>179 880</b> | <b>190 000</b> |
|----------------|---|----------------|----------------|----------------|----------------|----------------|
| A+B            | Land- und Forstwirtschaft; Fischerei  | 1 680          | 1 440          | 1 480          | 1 580          | 1 630          |
| C bis E        | Produzierendes Gewerbe ohne Baugewerbe  | 55 400         | 58 630         | 54 620         | 57 620         | 59 940         |
| C              | Bergbau und Gewinnung von Steinen und Erden   | 2 250          | 2 380          | 2 170          | 2 100          | 2 040          |
| D              | Verarbeitendes Gewerbe  | 49 440         | 52 160         | 48 550         | 51 690         | 54 320         |
| E              | Energie- und Wasserversorgung   | 3 710          | 4 090          | 3 900          | 3 830          | 3 580          |
| F              | Baugewerbe  | 10 650         | 11 930         | 12 770         | 14 150         | 14 470         |
| G bis I        | Handel, Gastgewerbe und Verkehr   | 28 800         | 32 040         | 33 480         | 35 400         | 38 410         |
| G              | Handel; Rep. v. Kfz u. Gebrauchsgütern  | 15 670         | 17 180         | 18 960         | 19 450         | 20 340         |
| H              | Gastgewerbe   | 2 530          | 3 340          | 2 620          | 3 170          | 4 420          |
| I              | Verkehr und Nachrichtenübermittlung   | 10 600         | 11 520         | 11 900         | 12 780         | 13 650         |
| J+K            | Finanzierung, Vermietung und Unternehmensdienstleister  | 15 290         | 17 270         | 18 680         | 20 260         | 21 690         |
| J              | Kredit- und Versicherungsgewerbe  | 7 750          | 8 660          | 9 040          | 9 530          | 10 040         |
| K              | Grundstückswesen, Vermietung, Unternehmensdienstl.  | 7 540          | 8 610          | 9 640          | 10 730         | 11 650         |
| L bis P        | Öffentliche und private Dienstleister   | 40 820         | 44 640         | 46 910         | 50 870         | 53 860         |
| L              | Öffentliche Verwaltung, Verteidigung, Sozialversicherung  | 16 550         | 17 960         | 18 910         | 20 210         | 21 000         |
| M bis P        | Erziehung u. Unterricht; Gesundheits-, Veterinär- u. Sozialwesen; Sonst. öff. u. priv. Dienstleister; Häusliche Dienste | 24 270         | 26 680         | 28 000         | 30 660         | 32 860         |

je Arbeitnehmer in EUR

| <b>A bis P</b> | <b>Alle Wirtschaftsbereiche</b>   | <b>4 377</b> | <b>4 847</b> | <b>4 987</b> | <b>5 367</b> | <b>5 663</b> |
|----------------|---|--------------|--------------|--------------|--------------|--------------|
| A+B            | Land- und Forstwirtschaft; Fischerei  | 2 168        | 2 491        | 2 863        | 3 116        | 3 247        |
| C bis E        | Produzierendes Gewerbe ohne Baugewerbe  | 5 045        | 5 797        | 5 823        | 6 493        | 6 928        |
| C              | Bergbau und Gewinnung von Steinen und Erden   | 7 031        | 9 119        | 9 559        | 10 345       | 10 625       |
| D              | Verarbeitendes Gewerbe  | 4 825        | 5 518        | 5 540        | 6 235        | 6 712        |
| E              | Energie- und Wasserversorgung   | 8 918        | 10 251       | 10 026       | 10 052       | 9 755        |
| F              | Baugewerbe  | 4 200        | 4 540        | 4 681        | 4 967        | 5 012        |
| G bis I        | Handel, Gastgewerbe und Verkehr   | 3 537        | 3 931        | 4 121        | 4 393        | 4 780        |
| G              | Handel; Rep. v. Kfz u. Gebrauchsgütern  | 3 192        | 3 488        | 3 850        | 3 941        | 4 106        |
| H              | Gastgewerbe   | 2 677        | 3 384        | 2 564        | 3 069        | 4 178        |
| I              | Verkehr und Nachrichtenübermittlung   | 4 631        | 5 147        | 5 464        | 6 112        | 6 747        |
| J+K            | Finanzierung, Vermietung und Unternehmensdienstleister  | 4 735        | 5 082        | 5 316        | 5 526        | 5 709        |
| J              | Kredit- und Versicherungsgewerbe  | 7 078        | 7 677        | 7 868        | 8 258        | 8 807        |
| K              | Grundstückswesen, Vermietung, Unternehmensdienstl.  | 3 533        | 3 793        | 4 076        | 4 271        | 4 381        |
| L bis P        | Öffentliche und private Dienstleister   | 4 433        | 4 765        | 4 984        | 5 321        | 5 567        |
| L              | Öffentliche Verwaltung, Verteidigung, Sozialversicherung  | 5 267        | 5 773        | 6 231        | 6 746        | 7 102        |
| M bis P        | Erziehung u. Unterricht; Gesundheits-, Veterinär- u. Sozialwesen; Sonst. öff. u. priv. Dienstleister; Häusliche Dienste | 4 000        | 4 263        | 4 391        | 4 670        | 4 891        |



Deutschland 1991 bis 2004 nach Wirtschaftsbereichen

| 1996 | 1997 | 1998 | 1999 | 2000 | 2001 | 2002 | 2003 | 2004 | Lfd. Nr. |
|------|------|------|------|------|------|------|------|------|----------|
|------|------|------|------|------|------|------|------|------|----------|

Millionen EUR

| <b>190 480</b> | <b>195 850</b> | <b>200 320</b> | <b>202 720</b> | <b>214 620</b> | <b>216 850</b> | <b>218 370</b> | <b>222 530</b> | <b>22 210</b> | <b>A bis P</b> |
|----------------|----------------|----------------|----------------|----------------|----------------|----------------|----------------|---------------|----------------|
| 1 610          | 1 640          | 1 680          | 1 700          | 1 700          | 1 630          | 1 630          | 1 630          | 1 620         | A+B            |
| 58 640         | 60 020         | 61 570         | 61 550         | 69 130         | 69 750         | 68 470         | 67 130         | 67 080        | C bis E        |
| 1 990          | 1 880          | 1 730          | 1 600          | 1 700          | 1 550          | 1 440          | .              | .             | C              |
| 53 050         | 54 550         | 56 140         | 56 260         | 62 920         | 63 510         | 62 870         | 61 590         | 61 490        | D              |
| 3 600          | 3 590          | 3 700          | 3 690          | 4 510          | 4 690          | 4 160          | .              | .             | E              |
| 14 480         | 14 000         | 13 410         | 12 110         | 11 640         | 10 820         | 10 000         | 9 900          | 9 460         | F              |
| 36 520         | 37 370         | 37 810         | 38 560         | 38 450         | 39 280         | 39 100         | 40 170         | 40 110        | G bis I        |
| 20 260         | 21 070         | 21 370         | 21 610         | 22 620         | 23 610         | 22 870         | .              | .             | G              |
| 2 480          | 2 640          | 2 730          | 3 060          | 3 270          | 3 310          | 3 430          | .              | .             | H              |
| 13 780         | 13 660         | 13 710         | 13 890         | 12 560         | 12 360         | 12 800         | .              | .             | I              |
| 23 400         | 24 680         | 26 630         | 27 700         | 31 910         | 32 920         | 34 480         | 35 730         | 36 080        | J+K            |
| 9 710          | 10 040         | 10 510         | 10 140         | 11 480         | 11 830         | 12 310         | .              | .             | J              |
| 13 690         | 14 640         | 16 120         | 17 560         | 20 430         | 21 090         | 22 170         | .              | .             | K              |
| 55 830         | 58 140         | 59 220         | 61 100         | 61 790         | 62 450         | 64 690         | 67 970         | 67 860        | L bis P        |
| 21 740         | 22 420         | 22 530         | 23 020         | 22 700         | 22 560         | 23 370         | .              | .             | L              |
| 34 090         | 35 720         | 36 690         | 38 080         | 39 090         | 39 890         | 41 320         | .              | .             | M bis P        |

je Arbeitnehmer in EUR

| <b>5 698</b> | <b>5 882</b> | <b>5 954</b> | <b>5 939</b> | <b>6 177</b> | <b>6 223</b> | <b>6 311</b> | <b>6 517</b> | <b>6 510</b> | <b>A bis P</b> |
|--------------|--------------|--------------|--------------|--------------|--------------|--------------|--------------|--------------|----------------|
| 3 347        | 3 388        | 3 436        | 3 484        | 3 549        | 3 490        | 3 536        | 3 582        | 3 545        | A+B            |
| 6 978        | 7 286        | 7 458        | 7 542        | 8 432        | 8 497        | 8 530        | 8 600        | 8 742        | C bis E        |
| 11 307       | 12 288       | 12 270       | 12 214       | 13 492       | 14 904       | 14 257       | .            | .            | C              |
| 6 737        | 7 046        | 7 215        | 7 295        | 8 091        | 8 136        | 8 239        | 8 302        | 8 433        | D              |
| 10 169       | 10 466       | 11 078       | 11 604       | 15 236       | 15 686       | 14 102       | .            | .            | E              |
| 5 252        | 5 321        | 5 319        | 4 939        | 4 951        | 4 993        | 4 980        | 5 252        | 5 235        | F              |
| 4 538        | 4 637        | 4 621        | 4 615        | 4 477        | 4 545        | 4 541        | 4 735        | 4 688        | G bis I        |
| 4 058        | 4 180        | 4 194        | 4 181        | 4 275        | 4 467        | 4 357        | .            | .            | G              |
| 2 269        | 2 326        | 2 283        | 2 381        | 2 424        | 2 392        | 2 436        | .            | .            | H              |
| 7 023        | 7 254        | 7 250        | 7 303        | 6 448        | 6 265        | 6 554        | .            | .            | I              |
| 5 960        | 6 103        | 6 205        | 5 992        | 6 426        | 6 406        | 6 669        | 6 900        | 6 858        | J+K            |
| 8 608        | 8 932        | 9 334        | 8 989        | 10 035       | 10 305       | 10 723       | .            | .            | J              |
| 4 893        | 5 014        | 5 092        | 5 024        | 5 345        | 5 284        | 5 512        | .            | .            | K              |
| 5 688        | 5 910        | 5 981        | 6 078        | 6 079        | 6 110        | 6 267        | 6 575        | 6 537        | L bis P        |
| 7 407        | 7 796        | 7 964        | 8 216        | 8 267        | 8 371        | 8 776        | .            | .            | L              |
| 4 955        | 5 131        | 5 187        | 5 252        | 5 270        | 5 300        | 5 394        | .            | .            | M bis P        |

13. Arbeitnehmer in Thüringen und in

| Lfd. Nr. | Arbeitnehmer nach Wirtschaftsbereichen | 1991 | 1992 | 1993 | 1994 | 1995 |
|----------|--|------|------|------|------|------|
|----------|--|------|------|------|------|------|

**- Thüringen -**  
Tausend Personen

|                |   |                |              |              |              |              |
|----------------|---|----------------|--------------|--------------|--------------|--------------|
| <b>A bis P</b> | <b>Alle Wirtschaftsbereiche</b>   | <b>1 167,7</b> | <b>980,9</b> | <b>954,7</b> | <b>972,1</b> | <b>976,6</b> |
| A+B            | Land- und Forstwirtschaft; Fischerei  | 75,8           | 48,1         | 38,0         | 36,2         | 35,5         |
| C bis E        | Produzierendes Gewerbe ohne Baugewerbe  | 397,7          | 232,8        | 199,1        | 188,8        | 183,8        |
| C              | Bergbau und Gewinnung von Steinen und Erden   | 11,4           | 5,6          | 3,9          | 2,7          | 1,8          |
| D              | Verarbeitendes Gewerbe  | 370,8          | 212,3        | 181,3        | 173,0        | 170,2        |
| E              | Energie- und Wasserversorgung   | 15,5           | 14,9         | 13,9         | 13,1         | 11,9         |
| F              | Baugewerbe  | 117,2          | 133,6        | 146,2        | 157,3        | 161,6        |
| G bis I        | Handel, Gastgewerbe und Verkehr   | 206,2          | 186,0        | 189,6        | 196,1        | 202,2        |
| G              | Handel; Rep. v. Kfz u. Gebrauchsgütern  | 119,3          | 106,5        | 109,1        | 116,8        | 121,4        |
| H              | Gastgewerbe   | 20,6           | 20,3         | 21,2         | 23,4         | 24,6         |
| I              | Verkehr und Nachrichtenübermittlung   | 66,3           | 59,2         | 59,3         | 55,9         | 56,3         |
| J+K            | Finanzierung, Vermietung und Unternehmensdienstleister  | 60,8           | 66,5         | 71,8         | 79,6         | 80,8         |
| J              | Kredit- und Versicherungsgewerbe  | 15,1           | 16,4         | 17,0         | 17,2         | 17,2         |
| K              | Grundstückswesen, Vermietung, Unternehmensdienstl.  | 45,7           | 50,1         | 54,8         | 62,4         | 63,6         |
| L bis P        | Öffentliche und private Dienstleister   | 310,0          | 314,0        | 309,9        | 314,0        | 312,7        |
| L              | Öffentliche Verwaltung, Verteidigung, Sozialversicherung  | 95,4           | 96,8         | 92,9         | 93,4         | 92,6         |
| M bis P        | Erziehung u. Unterricht; Gesundheits-, Veterinär- u. Sozialwesen; Sonst. öff. u. priv. Dienstleister; Häusliche Dienste | 214,7          | 217,1        | 217,0        | 220,7        | 220,1        |

**- Deutschland -**  
Tausend Personen

|                |   |                 |                 |                 |                 |                 |
|----------------|---|-----------------|-----------------|-----------------|-----------------|-----------------|
| <b>A bis P</b> | <b>Alle Wirtschaftsbereiche</b>   | <b>34 874,0</b> | <b>34 236,0</b> | <b>33 676,0</b> | <b>33 516,0</b> | <b>33 550,0</b> |
| A+B            | Land- und Forstwirtschaft; Fischerei  | 775,0           | 578,0           | 517,0           | 507,0           | 502,0           |
| C bis E        | Produzierendes Gewerbe ohne Baugewerbe  | 10 982,0        | 10 113,0        | 9 380,0         | 8 874,0         | 8 652,0         |
| C              | Bergbau und Gewinnung von Steinen und Erden   | 320,0           | 261,0           | 227,0           | 203,0           | 192,0           |
| D              | Verarbeitendes Gewerbe  | 10 246,0        | 9 453,0         | 8 764,0         | 8 290,0         | 8 093,0         |
| E              | Energie- und Wasserversorgung   | 416,0           | 399,0           | 389,0           | 381,0           | 367,0           |
| F              | Baugewerbe  | 2 536,0         | 2 628,0         | 2 728,0         | 2 849,0         | 2 887,0         |
| G bis I        | Handel, Gastgewerbe und Verkehr   | 8 143,0         | 8 150,0         | 8 125,0         | 8 059,0         | 8 035,0         |
| G              | Handel; Rep. v. Kfz u. Gebrauchsgütern  | 4 909,0         | 4 925,0         | 4 925,0         | 4 935,0         | 4 954,0         |
| H              | Gastgewerbe   | 945,0           | 987,0           | 1 022,0         | 1 033,0         | 1 058,0         |
| I              | Verkehr und Nachrichtenübermittlung   | 2 289,0         | 2 238,0         | 2 178,0         | 2 091,0         | 2 023,0         |
| J+K            | Finanzierung, Vermietung und Unternehmensdienstleister  | 3 229,0         | 3 398,0         | 3 514,0         | 3 666,0         | 3 799,0         |
| J              | Kredit- und Versicherungsgewerbe  | 1 095,0         | 1 128,0         | 1 149,0         | 1 154,0         | 1 140,0         |
| K              | Grundstückswesen, Vermietung, Unternehmensdienstl.  | 2 134,0         | 2 270,0         | 2 365,0         | 2 512,0         | 2 659,0         |
| L bis P        | Öffentliche und private Dienstleister   | 9 209,0         | 9 369,0         | 9 412,0         | 9 561,0         | 9 675,0         |
| L              | Öffentliche Verwaltung, Verteidigung, Sozialversicherung  | 3 142,0         | 3 111,0         | 3 035,0         | 2 996,0         | 2 957,0         |
| M bis P        | Erziehung u. Unterricht; Gesundheits-, Veterinär- u. Sozialwesen; Sonst. öff. u. priv. Dienstleister; Häusliche Dienste | 6 067,0         | 6 258,0         | 6 377,0         | 6 565,0         | 6 718,0         |

Deutschland 1991 bis 2004 nach Wirtschaftsbereichen

| 1996 | 1997 | 1998 | 1999 | 2000 | 2001 | 2002 | 2003 | 2004 | Lfd. Nr. |
|------|------|------|------|------|------|------|------|------|----------|
|------|------|------|------|------|------|------|------|------|----------|

- Thüringen -  
Tausend Personen

|              |              |              |              |              |              |              |              |              |                |
|--------------|--------------|--------------|--------------|--------------|--------------|--------------|--------------|--------------|----------------|
| <b>967,3</b> | <b>954,1</b> | <b>973,0</b> | <b>991,3</b> | <b>978,8</b> | <b>965,3</b> | <b>943,9</b> | <b>923,4</b> | <b>921,0</b> | <b>A bis P</b> |
| 35,3         | 35,8         | 35,1         | 35,3         | 32,3         | 30,5         | 29,2         | 27,4         | 26,5         | A+B            |
| 180,6        | 178,6        | 185,9        | 186,9        | 193,3        | 199,1        | 197,2        | 194,4        | 194,9        | C bis E        |
| 1,7          | 1,5          | 1,4          | 1,3          | 1,2          | 1,2          | 1,3          | .            | .            | C              |
| 168,2        | 167,1        | 174,8        | 176,2        | 183,1        | 188,9        | 187,0        | 184,4        | 185,2        | D              |
| 10,7         | 10,0         | 9,7          | 9,4          | 9,0          | 8,9          | 8,9          | .            | .            | E              |
| 151,7        | 145,3        | 138,5        | 133,4        | 123,1        | 108,1        | 93,9         | 86,1         | 80,1         | F              |
| 205,6        | 207,2        | 216,3        | 224,1        | 221,9        | 221,5        | 218,4        | 213,0        | 216,9        | G bis I        |
| 125,8        | 128,7        | 136,9        | 142,6        | 140,5        | 141,6        | 139,0        | .            | .            | G              |
| 25,4         | 25,1         | 28,6         | 31,2         | 31,8         | 31,8         | 32,3         | .            | .            | H              |
| 54,5         | 53,4         | 50,8         | 50,3         | 49,6         | 48,2         | 47,1         | .            | .            | I              |
| 81,3         | 85,1         | 93,8         | 99,9         | 104,5        | 107,2        | 108,2        | 109,7        | 112,6        | J+K            |
| 16,9         | 16,7         | 16,7         | 16,5         | 16,5         | 16,3         | 16,0         | .            | .            | J              |
| 64,4         | 68,5         | 77,1         | 83,4         | 88,0         | 90,8         | 92,2         | .            | .            | K              |
| 312,8        | 302,1        | 303,4        | 311,7        | 303,6        | 298,9        | 297,0        | 292,7        | 290,0        | L bis P        |
| 93,3         | 87,0         | 87,3         | 86,0         | 84,7         | 83,1         | 81,9         | .            | .            | L              |
| 219,5        | 215,1        | 216,1        | 225,7        | 218,9        | 215,8        | 215,1        | .            | .            | M bis P        |

- Deutschland -  
Tausend Personen

|                 |                 |                 |                 |                 |                 |                 |                 |                 |                |
|-----------------|-----------------|-----------------|-----------------|-----------------|-----------------|-----------------|-----------------|-----------------|----------------|
| <b>33 431,0</b> | <b>33 294,0</b> | <b>33 642,0</b> | <b>34 132,0</b> | <b>34 747,0</b> | <b>34 845,0</b> | <b>34 599,0</b> | <b>34 145,0</b> | <b>34 135,0</b> | <b>A bis P</b> |
| 481,0           | 484,0           | 489,0           | 488,0           | 479,0           | 467,0           | 461,0           | 455,0           | 457,0           | A+B            |
| 8 404,0         | 8 238,0         | 8 256,0         | 8 161,0         | 8 199,0         | 8 209,0         | 8 027,0         | 7 806,0         | 7 673,0         | C bis E        |
| 176,0           | 153,0           | 141,0           | 131,0           | 126,0           | 104,0           | 101,0           | .               | .               | C              |
| 7 874,0         | 7 742,0         | 7 781,0         | 7 712,0         | 7 777,0         | 7 806,0         | 7 631,0         | 7 419,0         | 7 292,0         | D              |
| 354,0           | 343,0           | 334,0           | 318,0           | 296,0           | 299,0           | 295,0           | .               | .               | E              |
| 2 757,0         | 2 631,0         | 2 521,0         | 2 452,0         | 2 351,0         | 2 167,0         | 2 008,0         | 1 885,0         | 1 807,0         | F              |
| 8 048,0         | 8 059,0         | 8 182,0         | 8 356,0         | 8 588,0         | 8 642,0         | 8 610,0         | 8 483,0         | 8 556,0         | G bis I        |
| 4 993,0         | 5 041,0         | 5 095,0         | 5 169,0         | 5 291,0         | 5 285,0         | 5 249,0         | .               | .               | G              |
| 1 093,0         | 1 135,0         | 1 196,0         | 1 285,0         | 1 349,0         | 1 384,0         | 1 408,0         | .               | .               | H              |
| 1 962,0         | 1 883,0         | 1 891,0         | 1 902,0         | 1 948,0         | 1 973,0         | 1 953,0         | .               | .               | I              |
| 3 926,0         | 4 044,0         | 4 292,0         | 4 623,0         | 4 966,0         | 5 139,0         | 5 170,0         | 5 178,0         | 5 261,0         | J+K            |
| 1 128,0         | 1 124,0         | 1 126,0         | 1 128,0         | 1 144,0         | 1 148,0         | 1 148,0         | .               | .               | J              |
| 2 798,0         | 2 920,0         | 3 166,0         | 3 495,0         | 3 822,0         | 3 991,0         | 4 022,0         | .               | .               | K              |
| 9 815,0         | 9 838,0         | 9 902,0         | 10 052,0        | 10 164,0        | 10 221,0        | 10 323,0        | 10 338,0        | 10 381,0        | L bis P        |
| 2 935,0         | 2 876,0         | 2 829,0         | 2 802,0         | 2 746,0         | 2 695,0         | 2 663,0         | .               | .               | L              |
| 6 880,0         | 6 962,0         | 7 073,0         | 7 250,0         | 7 418,0         | 7 526,0         | 7 660,0         | .               | .               | M bis P        |

14. Arbeitnehmerentgelt 1991

| Lfd. Nr.             | Jahr | Schleswig-Holstein | Hamburg | Niedersachsen | Bremen | Nordrhein-Westfalen | Hessen | Rheinland-Pfalz | Baden-Württemberg | Bayern  |
|----------------------|------|--------------------|---------|---------------|--------|---------------------|--------|-----------------|-------------------|---------|
| <b>Millionen EUR</b> |      |                    |         |               |        |                     |        |                 |                   |         |
| 1                    | 1991 | 26 078             | 27 549  | 76 098        | 10 608 | 200 110             | 72 819 | 37 889          | 126 189           | 134 870 |
| 2                    | 1992 | 28 031             | 29 509  | 81 932        | 11 244 | 213 742             | 78 538 | 40 864          | 135 470           | 146 734 |
| 3                    | 1993 | 28 551             | 30 015  | 83 375        | 11 379 | 215 781             | 79 735 | 41 376          | 135 018           | 149 817 |
| 4                    | 1994 | 29 081             | 30 582  | 84 600        | 11 453 | 217 657             | 80 904 | 42 425          | 136 867           | 153 376 |
| 5                    | 1995 | 30 122             | 30 904  | 87 623        | 11 526 | 223 993             | 83 268 | 43 878          | 141 518           | 157 792 |
| 6                    | 1996 | 30 586             | 31 153  | 88 237        | 11 497 | 226 324             | 83 972 | 44 416          | 143 149           | 159 127 |
| 7                    | 1997 | 30 608             | 31 154  | 88 812        | 11 574 | 228 458             | 83 918 | 44 719          | 144 294           | 160 318 |
| 8                    | 1998 | 30 897             | 31 563  | 90 779        | 11 659 | 232 784             | 85 646 | 45 761          | 148 069           | 165 493 |
| 9                    | 1999 | 31 725             | 32 116  | 93 290        | 11 817 | 239 011             | 87 820 | 46 630          | 152 746           | 170 622 |
| 10                   | 2000 | 32 761             | 33 157  | 97 640        | 12 151 | 248 672             | 91 720 | 48 660          | 160 883           | 178 636 |
| 11                   | 2001 | 33 335             | 34 029  | 98 652        | 12 456 | 252 364             | 94 514 | 49 421          | 166 244           | 184 268 |
| 12                   | 2002 | 33 459             | 34 132  | 99 879        | 12 463 | 253 610             | 95 586 | 49 913          | 168 813           | 186 176 |
| 13                   | 2003 | 33 357             | 34 314  | 100 240       | 12 617 | 253 160             | 95 995 | 50 187          | 170 004           | 186 768 |
| 14                   | 2004 | 33 157             | 34 290  | 99 929        | 12 616 | 253 690             | 95 661 | 50 353          | 170 564           | 187 936 |

Veränderung gegenüber dem Vorjahr in %

|    |      |       |       |       |       |       |       |     |       |     |
|----|------|-------|-------|-------|-------|-------|-------|-----|-------|-----|
| 15 | 1992 | 7,5   | 7,1   | 7,7   | 6,0   | 6,8   | 7,9   | 7,9 | 7,4   | 8,8 |
| 16 | 1993 | 1,9   | 1,7   | 1,8   | 1,2   | 1,0   | 1,5   | 1,3 | - 0,3 | 2,1 |
| 17 | 1994 | 1,9   | 1,9   | 1,5   | 0,7   | 0,9   | 1,5   | 2,5 | 1,4   | 2,4 |
| 18 | 1995 | 3,6   | 1,1   | 3,6   | 0,6   | 2,9   | 2,9   | 3,4 | 3,4   | 2,9 |
| 19 | 1996 | 1,5   | 0,8   | 0,7   | - 0,3 | 1,0   | 0,8   | 1,2 | 1,2   | 0,8 |
| 20 | 1997 | 0,1   | 0,0   | 0,7   | 0,7   | 0,9   | - 0,1 | 0,7 | 0,8   | 0,7 |
| 21 | 1998 | 0,9   | 1,3   | 2,2   | 0,7   | 1,9   | 2,1   | 2,3 | 2,6   | 3,2 |
| 22 | 1999 | 2,7   | 1,8   | 2,8   | 1,4   | 2,7   | 2,5   | 1,9 | 3,2   | 3,1 |
| 23 | 2000 | 3,3   | 3,2   | 4,7   | 2,8   | 4,0   | 4,4   | 4,4 | 5,3   | 4,7 |
| 24 | 2001 | 1,8   | 2,6   | 1,0   | 2,5   | 1,5   | 3,0   | 1,6 | 3,3   | 3,2 |
| 25 | 2002 | 0,4   | 0,3   | 1,2   | 0,1   | 0,5   | 1,1   | 1,0 | 1,5   | 1,0 |
| 26 | 2003 | - 0,3 | 0,5   | 0,4   | 1,2   | - 0,2 | 0,4   | 0,5 | 0,7   | 0,3 |
| 27 | 2004 | - 0,6 | - 0,1 | - 0,3 | - 0,0 | 0,2   | - 0,3 | 0,3 | 0,3   | 0,6 |

Anteil an Deutschland in %

|    |      |     |     |     |     |      |     |     |      |      |
|----|------|-----|-----|-----|-----|------|-----|-----|------|------|
| 28 | 1991 | 3,1 | 3,3 | 9,0 | 1,3 | 23,7 | 8,6 | 4,5 | 15,0 | 16,0 |
| 29 | 1992 | 3,1 | 3,2 | 9,0 | 1,2 | 23,4 | 8,6 | 4,5 | 14,8 | 16,0 |
| 30 | 1993 | 3,0 | 3,2 | 8,9 | 1,2 | 23,0 | 8,5 | 4,4 | 14,4 | 16,0 |
| 31 | 1994 | 3,0 | 3,2 | 8,8 | 1,2 | 22,6 | 8,4 | 4,4 | 14,2 | 16,0 |
| 32 | 1995 | 3,0 | 3,1 | 8,8 | 1,2 | 22,5 | 8,4 | 4,4 | 14,2 | 15,8 |
| 33 | 1996 | 3,0 | 3,1 | 8,8 | 1,1 | 22,5 | 8,3 | 4,4 | 14,2 | 15,8 |
| 34 | 1997 | 3,0 | 3,1 | 8,8 | 1,1 | 22,6 | 8,3 | 4,4 | 14,3 | 15,9 |
| 35 | 1998 | 3,0 | 3,1 | 8,8 | 1,1 | 22,6 | 8,3 | 4,4 | 14,4 | 16,0 |
| 36 | 1999 | 3,0 | 3,0 | 8,8 | 1,1 | 22,6 | 8,3 | 4,4 | 14,4 | 16,1 |
| 37 | 2000 | 3,0 | 3,0 | 8,9 | 1,1 | 22,6 | 8,3 | 4,4 | 14,6 | 16,2 |
| 38 | 2001 | 3,0 | 3,0 | 8,8 | 1,1 | 22,5 | 8,4 | 4,4 | 14,8 | 16,4 |
| 39 | 2002 | 3,0 | 3,0 | 8,8 | 1,1 | 22,4 | 8,5 | 4,4 | 14,9 | 16,5 |
| 40 | 2003 | 2,9 | 3,0 | 8,9 | 1,1 | 22,4 | 8,5 | 4,4 | 15,0 | 16,5 |
| 41 | 2004 | 2,9 | 3,0 | 8,8 | 1,1 | 22,4 | 8,4 | 4,4 | 15,1 | 16,6 |

je Arbeitnehmer in EUR

|    |      |        |        |        |        |        |        |        |        |        |
|----|------|--------|--------|--------|--------|--------|--------|--------|--------|--------|
| 42 | 1991 | 24 452 | 29 132 | 25 877 | 27 717 | 27 477 | 27 860 | 25 698 | 27 598 | 26 040 |
| 43 | 1992 | 26 050 | 30 834 | 27 442 | 29 219 | 29 142 | 29 716 | 27 531 | 29 336 | 27 959 |
| 44 | 1993 | 26 815 | 31 696 | 28 108 | 30 206 | 29 916 | 30 541 | 28 155 | 29 799 | 28 842 |
| 45 | 1994 | 27 471 | 32 509 | 28 533 | 30 972 | 30 616 | 31 287 | 28 922 | 30 648 | 29 639 |
| 46 | 1995 | 28 378 | 33 331 | 29 324 | 31 912 | 31 641 | 32 386 | 29 799 | 31 745 | 30 575 |
| 47 | 1996 | 28 771 | 33 825 | 29 678 | 32 306 | 31 958 | 32 699 | 30 036 | 32 040 | 31 018 |
| 48 | 1997 | 28 883 | 34 151 | 29 893 | 32 358 | 32 145 | 32 865 | 30 258 | 32 279 | 31 340 |
| 49 | 1998 | 29 061 | 34 411 | 30 309 | 32 852 | 32 228 | 33 275 | 30 503 | 32 657 | 31 718 |
| 50 | 1999 | 29 425 | 34 739 | 30 518 | 33 347 | 32 431 | 33 615 | 30 591 | 33 159 | 32 152 |
| 51 | 2000 | 29 929 | 35 214 | 31 105 | 33 477 | 32 819 | 34 274 | 31 277 | 34 010 | 32 966 |
| 52 | 2001 | 30 403 | 35 940 | 31 476 | 34 003 | 33 180 | 34 951 | 31 712 | 34 646 | 33 611 |
| 53 | 2002 | 30 905 | 36 387 | 31 890 | 34 098 | 33 599 | 35 494 | 32 138 | 35 101 | 34 121 |
| 54 | 2003 | 31 380 | 37 149 | 32 281 | 34 766 | 34 012 | 36 214 | 32 569 | 35 707 | 34 655 |
| 55 | 2004 | 31 289 | 36 936 | 32 259 | 34 710 | 34 007 | 36 152 | 32 542 | 35 836 | 34 826 |

bis 2004 nach Bundesländern

| Saarland             | Berlin        | Brandenburg   | Mecklenburg-Vorpommern | Sachsen       | Sachsen-Anhalt | Thüringen     | Deutschland      | Neue Länder ohne Berlin | Alte Länder ohne Berlin | Lfd. Nr.  |
|----------------------|---------------|---------------|------------------------|---------------|----------------|---------------|------------------|-------------------------|-------------------------|-----------|
| <b>Millionen EUR</b> |               |               |                        |               |                |               |                  |                         |                         |           |
| 11 356               | 35 770        | 15 214        | 10 722                 | 27 933        | 15 917         | 14 878        | 844 000          | 84 664                  | 723 566                 | 1         |
| 12 104               | 39 101        | 17 962        | 12 583                 | 31 902        | 18 692         | 16 882        | 915 290          | 98 021                  | 778 168                 | 2         |
| 12 196               | 41 309        | 19 891        | 14 030                 | 35 216        | 20 873         | 18 826        | 937 390          | 108 837                 | 787 245                 | 3         |
| 12 435               | 42 121        | 21 835        | 15 353                 | 38 869        | 22 674         | 20 727        | 960 960          | 119 459                 | 799 380                 | 4         |
| 12 842               | 43 416        | 23 652        | 16 785                 | 42 881        | 24 509         | 22 192        | 996 900          | 130 018                 | 823 466                 | 5         |
| 13 028               | 43 104        | 24 048        | 16 951                 | 43 645        | 24 499         | 22 435        | 1 006 170        | 131 578                 | 831 488                 | 6         |
| 13 050               | 42 463        | 24 197        | 16 768                 | 43 267        | 24 262         | 22 438        | 1 010 300        | 130 933                 | 836 904                 | 7         |
| 13 438               | 42 924        | 24 325        | 16 870                 | 43 551        | 24 536         | 23 127        | 1 031 420        | 132 408                 | 856 088                 | 8         |
| 13 824               | 43 416        | 24 748        | 17 315                 | 44 678        | 24 822         | 24 130        | 1 058 710        | 135 693                 | 879 601                 | 9         |
| 14 463               | 44 392        | 25 067        | 17 447                 | 45 276        | 24 585         | 24 440        | 1 099 950        | 136 815                 | 918 743                 | 10        |
| 14 888               | 44 562        | 24 943        | 17 178                 | 45 491        | 24 457         | 24 576        | 1 121 380        | 136 645                 | 940 172                 | 11        |
| 14 732               | 44 427        | 24 709        | 17 098                 | 45 641        | 24 559         | 24 604        | 1 129 800        | 136 611                 | 948 762                 | 12        |
| 14 761               | 44 148        | 24 637        | 16 964                 | 46 164        | 24 534         | 24 429        | 1 132 280        | 136 728                 | 951 403                 | 13        |
| <b>14 896</b>        | <b>43 964</b> | <b>24 381</b> | <b>16 739</b>          | <b>46 019</b> | <b>24 412</b>  | <b>24 441</b> | <b>1 133 050</b> | <b>135 994</b>          | <b>953 092</b>          | <b>14</b> |

Veränderung gegenüber dem Vorjahr in %

|            |              |              |              |              |              |            |            |              |            |           |
|------------|--------------|--------------|--------------|--------------|--------------|------------|------------|--------------|------------|-----------|
| 6,6        | 9,3          | 18,1         | 17,4         | 14,2         | 17,4         | 13,5       | 8,4        | 15,8         | 7,5        | 15        |
| 0,8        | 5,6          | 10,7         | 11,5         | 10,4         | 11,7         | 11,5       | 2,4        | 11,0         | 1,2        | 16        |
| 2,0        | 2,0          | 9,8          | 9,4          | 10,4         | 8,6          | 10,1       | 2,5        | 9,8          | 1,5        | 17        |
| 3,3        | 3,1          | 8,3          | 9,3          | 10,3         | 8,1          | 7,1        | 3,7        | 8,8          | 3,0        | 18        |
| 1,4        | - 0,7        | 1,7          | 1,0          | 1,8          | - 0,0        | 1,1        | 0,9        | 1,2          | 1,0        | 19        |
| 0,2        | - 1,5        | 0,6          | - 1,1        | - 0,9        | - 1,0        | 0,0        | 0,4        | - 0,5        | 0,7        | 20        |
| 3,0        | 1,1          | 0,5          | 0,6          | 0,7          | 1,1          | 3,1        | 2,1        | 1,1          | 2,3        | 21        |
| 2,9        | 1,1          | 1,7          | 2,6          | 2,6          | 1,2          | 4,3        | 2,6        | 2,5          | 2,7        | 22        |
| 4,6        | 2,2          | 1,3          | 0,8          | 1,3          | - 1,0        | 1,3        | 3,9        | 0,8          | 4,4        | 23        |
| 2,9        | 0,4          | - 0,5        | - 1,5        | 0,5          | - 0,5        | 0,6        | 1,9        | - 0,1        | 2,3        | 24        |
| - 1,1      | - 0,3        | - 0,9        | - 0,5        | 0,3          | 0,4          | 0,1        | 0,8        | - 0,0        | 0,9        | 25        |
| 0,2        | - 0,6        | - 0,3        | - 0,8        | 1,1          | - 0,1        | - 0,7      | 0,2        | 0,1          | 0,3        | 26        |
| <b>0,9</b> | <b>- 0,4</b> | <b>- 1,0</b> | <b>- 1,3</b> | <b>- 0,3</b> | <b>- 0,5</b> | <b>0,0</b> | <b>0,1</b> | <b>- 0,5</b> | <b>0,2</b> | <b>27</b> |

Anteil an Deutschland in %

|            |            |            |            |            |            |            |            |             |             |           |
|------------|------------|------------|------------|------------|------------|------------|------------|-------------|-------------|-----------|
| 1,3        | 4,2        | 1,8        | 1,3        | 3,3        | 1,9        | 1,8        | 100        | 10,0        | 85,7        | 28        |
| 1,3        | 4,3        | 2,0        | 1,4        | 3,5        | 2,0        | 1,8        | 100        | 10,7        | 85,0        | 29        |
| 1,3        | 4,4        | 2,1        | 1,5        | 3,8        | 2,2        | 2,0        | 100        | 11,6        | 84,0        | 30        |
| 1,3        | 4,4        | 2,3        | 1,6        | 4,0        | 2,4        | 2,2        | 100        | 12,4        | 83,2        | 31        |
| 1,3        | 4,4        | 2,4        | 1,7        | 4,3        | 2,5        | 2,2        | 100        | 13,0        | 82,6        | 32        |
| 1,3        | 4,3        | 2,4        | 1,7        | 4,3        | 2,4        | 2,2        | 100        | 13,1        | 82,6        | 33        |
| 1,3        | 4,2        | 2,4        | 1,7        | 4,3        | 2,4        | 2,2        | 100        | 13,0        | 82,8        | 34        |
| 1,3        | 4,2        | 2,4        | 1,6        | 4,2        | 2,4        | 2,2        | 100        | 12,8        | 83,0        | 35        |
| 1,3        | 4,1        | 2,3        | 1,6        | 4,2        | 2,3        | 2,3        | 100        | 12,8        | 83,1        | 36        |
| 1,3        | 4,0        | 2,3        | 1,6        | 4,1        | 2,2        | 2,2        | 100        | 12,4        | 83,5        | 37        |
| 1,3        | 4,0        | 2,2        | 1,5        | 4,1        | 2,2        | 2,2        | 100        | 12,2        | 83,8        | 38        |
| 1,3        | 3,9        | 2,2        | 1,5        | 4,0        | 2,2        | 2,2        | 100        | 12,1        | 84,0        | 39        |
| 1,3        | 3,9        | 2,2        | 1,5        | 4,1        | 2,2        | 2,2        | 100        | 12,1        | 84,0        | 40        |
| <b>1,3</b> | <b>3,9</b> | <b>2,2</b> | <b>1,5</b> | <b>4,1</b> | <b>2,2</b> | <b>2,2</b> | <b>100</b> | <b>12,0</b> | <b>84,1</b> | <b>41</b> |

je Arbeitnehmer in EUR

|               |               |               |               |               |               |               |               |               |               |           |
|---------------|---------------|---------------|---------------|---------------|---------------|---------------|---------------|---------------|---------------|-----------|
| 25 823        | 23 215        | 13 497        | 13 253        | 13 179        | 13 136        | 12 742        | 24 201        | 13 156        | 26 900        | 42        |
| 27 355        | 25 922        | 18 288        | 17 622        | 17 540        | 17 669        | 17 210        | 26 735        | 17 649        | 28 637        | 43        |
| 28 056        | 27 664        | 20 986        | 20 219        | 20 109        | 20 322        | 19 720        | 27 836        | 20 249        | 29 366        | 44        |
| 28 793        | 28 689        | 22 589        | 21 710        | 21 700        | 21 763        | 21 321        | 28 672        | 21 803        | 30 087        | 45        |
| 29 545        | 29 806        | 24 005        | 23 198        | 23 306        | 23 254        | 22 723        | 29 714        | 23 304        | 31 058        | 46        |
| 30 032        | 30 336        | 24 505        | 23 649        | 23 719        | 23 761        | 23 194        | 30 097        | 23 766        | 31 408        | 47        |
| 30 203        | 30 618        | 24 764        | 23 822        | 23 946        | 24 059        | 23 517        | 30 345        | 24 022        | 31 633        | 48        |
| 30 482        | 31 192        | 25 116        | 24 139        | 24 218        | 24 362        | 23 768        | 30 659        | 24 314        | 31 920        | 49        |
| 30 639        | 31 484        | 25 578        | 24 603        | 24 720        | 24 874        | 24 341        | 31 018        | 24 816        | 32 237        | 50        |
| 31 251        | 31 860        | 26 169        | 25 058        | 25 326        | 25 245        | 24 970        | 31 656        | 25 362        | 32 860        | 51        |
| 31 992        | 32 237        | 26 534        | 25 423        | 25 735        | 25 593        | 25 460        | 32 182        | 25 761        | 33 389        | 52        |
| 32 026        | 32 736        | 26 858        | 25 781        | 26 253        | 26 179        | 26 067        | 32 654        | 26 253        | 33 838        | 53        |
| 32 448        | 33 213        | 27 219        | 26 195        | 26 796        | 26 612        | 26 457        | 33 161        | 26 700        | 34 353        | 54        |
| <b>32 671</b> | <b>32 937</b> | <b>27 086</b> | <b>26 171</b> | <b>26 903</b> | <b>26 699</b> | <b>26 537</b> | <b>33 193</b> | <b>26 740</b> | <b>34 390</b> | <b>55</b> |

15. Bruttolöhne und -gehälter 1991

| Lfd. Nr.             | Jahr | Schleswig-Holstein | Hamburg | Niedersachsen | Bremen | Nordrhein-Westfalen | Hessen | Rheinland-Pfalz | Baden-Württemberg | Bayern  |
|----------------------|------|--------------------|---------|---------------|--------|---------------------|--------|-----------------|-------------------|---------|
| <b>Millionen EUR</b> |      |                    |         |               |        |                     |        |                 |                   |         |
| 1                    | 1991 | 21 265             | 22 470  | 62 071        | 8 653  | 163 202             | 59 468 | 30 924          | 103 193           | 110 250 |
| 2                    | 1992 | 22 945             | 24 155  | 67 071        | 9 210  | 174 837             | 64 339 | 33 462          | 111 066           | 120 285 |
| 3                    | 1993 | 23 425             | 24 629  | 68 450        | 9 335  | 177 017             | 65 482 | 33 978          | 111 048           | 123 180 |
| 4                    | 1994 | 23 631             | 24 854  | 68 760        | 9 307  | 176 799             | 65 817 | 34 483          | 111 390           | 124 848 |
| 5                    | 1995 | 24 394             | 25 035  | 70 986        | 9 345  | 181 354             | 67 476 | 35 513          | 114 642           | 127 869 |
| 6                    | 1996 | 24 815             | 25 257  | 71 587        | 9 321  | 183 515             | 68 168 | 36 005          | 116 235           | 129 257 |
| 7                    | 1997 | 24 693             | 25 129  | 71 639        | 9 344  | 184 220             | 67 734 | 36 035          | 116 509           | 129 460 |
| 8                    | 1998 | 24 917             | 25 445  | 73 183        | 9 406  | 187 673             | 69 048 | 36 862          | 119 487           | 133 563 |
| 9                    | 1999 | 25 659             | 25 981  | 75 421        | 9 562  | 193 290             | 71 057 | 37 663          | 123 631           | 138 160 |
| 10                   | 2000 | 26 416             | 26 686  | 78 549        | 9 800  | 200 093             | 73 828 | 39 144          | 129 382           | 143 846 |
| 11                   | 2001 | 26 924             | 27 470  | 79 609        | 10 070 | 203 360             | 76 245 | 39 853          | 134 017           | 148 683 |
| 12                   | 2002 | 27 034             | 27 528  | 80 578        | 10 080 | 204 554             | 77 097 | 40 250          | 136 169           | 150 237 |
| 13                   | 2003 | 26 818             | 27 524  | 80 579        | 10 157 | 203 338             | 77 084 | 40 314          | 136 727           | 150 160 |
| 14                   | 2004 | 26 659             | 27 528  | 80 363        | 10 164 | 203 826             | 76 871 | 40 466          | 137 264           | 151 188 |

Veränderung gegenüber dem Vorjahr in %

|    |      |       |       |       |       |       |       |     |       |       |
|----|------|-------|-------|-------|-------|-------|-------|-----|-------|-------|
| 15 | 1992 | 7,9   | 7,5   | 8,1   | 6,4   | 7,1   | 8,2   | 8,2 | 7,6   | 9,1   |
| 16 | 1993 | 2,1   | 2,0   | 2,1   | 1,4   | 1,2   | 1,8   | 1,5 | - 0,0 | 2,4   |
| 17 | 1994 | 0,9   | 0,9   | 0,5   | - 0,3 | - 0,1 | 0,5   | 1,5 | 0,3   | 1,4   |
| 18 | 1995 | 3,2   | 0,7   | 3,2   | 0,4   | 2,6   | 2,5   | 3,0 | 2,9   | 2,4   |
| 19 | 1996 | 1,7   | 0,9   | 0,8   | - 0,3 | 1,2   | 1,0   | 1,4 | 1,4   | 1,1   |
| 20 | 1997 | - 0,5 | - 0,5 | 0,1   | 0,2   | 0,4   | - 0,6 | 0,1 | 0,2   | 0,2   |
| 21 | 1998 | 0,9   | 1,3   | 2,2   | 0,7   | 1,9   | 1,9   | 2,3 | 2,6   | 3,2   |
| 22 | 1999 | 3,0   | 2,1   | 3,1   | 1,7   | 3,0   | 2,9   | 2,2 | 3,5   | 3,4   |
| 23 | 2000 | 3,0   | 2,7   | 4,1   | 2,5   | 3,5   | 3,9   | 3,9 | 4,7   | 4,1   |
| 24 | 2001 | 1,9   | 2,9   | 1,4   | 2,8   | 1,6   | 3,3   | 1,8 | 3,6   | 3,4   |
| 25 | 2002 | 0,4   | 0,2   | 1,2   | 0,1   | 0,6   | 1,1   | 1,0 | 1,6   | 1,0   |
| 26 | 2003 | - 0,8 | - 0,0 | 0,0   | 0,8   | - 0,6 | - 0,0 | 0,2 | 0,4   | - 0,1 |
| 27 | 2004 | - 0,6 | 0,0   | - 0,3 | 0,1   | 0,2   | - 0,3 | 0,4 | 0,4   | 0,7   |

Anteil an Deutschland in %

|    |      |     |     |     |     |      |     |     |      |      |
|----|------|-----|-----|-----|-----|------|-----|-----|------|------|
| 28 | 1991 | 3,1 | 3,3 | 9,0 | 1,3 | 23,6 | 8,6 | 4,5 | 14,9 | 15,9 |
| 29 | 1992 | 3,1 | 3,2 | 9,0 | 1,2 | 23,3 | 8,6 | 4,5 | 14,8 | 16,1 |
| 30 | 1993 | 3,0 | 3,2 | 8,9 | 1,2 | 23,0 | 8,5 | 4,4 | 14,4 | 16,0 |
| 31 | 1994 | 3,0 | 3,2 | 8,8 | 1,2 | 22,6 | 8,4 | 4,4 | 14,3 | 16,0 |
| 32 | 1995 | 3,0 | 3,1 | 8,8 | 1,2 | 22,5 | 8,4 | 4,4 | 14,2 | 15,8 |
| 33 | 1996 | 3,0 | 3,1 | 8,8 | 1,1 | 22,5 | 8,4 | 4,4 | 14,2 | 15,8 |
| 34 | 1997 | 3,0 | 3,1 | 8,8 | 1,1 | 22,6 | 8,3 | 4,4 | 14,3 | 15,9 |
| 35 | 1998 | 3,0 | 3,1 | 8,8 | 1,1 | 22,6 | 8,3 | 4,4 | 14,4 | 16,1 |
| 36 | 1999 | 3,0 | 3,0 | 8,8 | 1,1 | 22,6 | 8,3 | 4,4 | 14,4 | 16,1 |
| 37 | 2000 | 3,0 | 3,0 | 8,9 | 1,1 | 22,6 | 8,3 | 4,4 | 14,6 | 16,2 |
| 38 | 2001 | 3,0 | 3,0 | 8,8 | 1,1 | 22,5 | 8,4 | 4,4 | 14,8 | 16,4 |
| 39 | 2002 | 3,0 | 3,0 | 8,8 | 1,1 | 22,4 | 8,5 | 4,4 | 14,9 | 16,5 |
| 40 | 2003 | 2,9 | 3,0 | 8,9 | 1,1 | 22,4 | 8,5 | 4,4 | 15,0 | 16,5 |
| 41 | 2004 | 2,9 | 3,0 | 8,8 | 1,1 | 22,4 | 8,4 | 4,4 | 15,1 | 16,6 |

je Arbeitnehmer in EUR

|    |      |        |        |        |        |        |        |        |        |        |
|----|------|--------|--------|--------|--------|--------|--------|--------|--------|--------|
| 42 | 1991 | 19 939 | 23 761 | 21 107 | 22 610 | 22 410 | 22 752 | 20 974 | 22 569 | 21 286 |
| 43 | 1992 | 21 324 | 25 240 | 22 464 | 23 933 | 23 838 | 24 344 | 22 544 | 24 051 | 22 919 |
| 44 | 1993 | 22 001 | 26 008 | 23 076 | 24 782 | 24 542 | 25 082 | 23 120 | 24 509 | 23 714 |
| 45 | 1994 | 22 323 | 26 419 | 23 190 | 25 169 | 24 869 | 25 452 | 23 508 | 24 943 | 24 126 |
| 46 | 1995 | 22 981 | 27 001 | 23 756 | 25 873 | 25 618 | 26 244 | 24 118 | 25 716 | 24 777 |
| 47 | 1996 | 23 342 | 27 424 | 24 078 | 26 193 | 25 913 | 26 545 | 24 348 | 26 016 | 25 196 |
| 48 | 1997 | 23 301 | 27 546 | 24 113 | 26 123 | 25 921 | 26 527 | 24 382 | 26 064 | 25 308 |
| 49 | 1998 | 23 437 | 27 741 | 24 434 | 26 504 | 25 983 | 26 827 | 24 571 | 26 353 | 25 598 |
| 50 | 1999 | 23 799 | 28 102 | 24 673 | 26 984 | 26 227 | 27 199 | 24 709 | 26 838 | 26 035 |
| 51 | 2000 | 24 133 | 28 341 | 25 023 | 26 999 | 26 408 | 27 587 | 25 161 | 27 351 | 26 546 |
| 52 | 2001 | 24 555 | 29 013 | 25 400 | 27 489 | 26 737 | 28 196 | 25 573 | 27 930 | 27 120 |
| 53 | 2002 | 24 970 | 29 347 | 25 727 | 27 579 | 27 100 | 28 628 | 25 917 | 28 314 | 27 534 |
| 54 | 2003 | 25 229 | 29 798 | 25 950 | 27 988 | 27 319 | 29 080 | 26 162 | 28 718 | 27 863 |
| 55 | 2004 | 25 158 | 29 652 | 25 943 | 27 963 | 27 323 | 29 051 | 26 152 | 28 839 | 28 016 |

bis 2004 nach Bundesländern

| Saarland             | Berlin        | Brandenburg   | Mecklenburg-Vorpommern | Sachsen       | Sachsen-Anhalt | Thüringen     | Deutschland    | Neue Länder ohne Berlin | Alte Länder ohne Berlin | Lfd. Nr.  |
|----------------------|---------------|---------------|------------------------|---------------|----------------|---------------|----------------|-------------------------|-------------------------|-----------|
| <b>Millionen EUR</b> |               |               |                        |               |                |               |                |                         |                         |           |
| 9 236                | 29 385        | 12 763        | 9 050                  | 23 498        | 13 390         | 12 541        | 691 360        | 71 242                  | 590 733                 | 1         |
| 9 874                | 31 998        | 14 608        | 10 296                 | 26 098        | 15 275         | 13 823        | 749 340        | 80 100                  | 637 242                 | 2         |
| 9 981                | 33 879        | 16 210        | 11 492                 | 28 843        | 17 074         | 15 426        | 769 450        | 89 045                  | 646 526                 | 3         |
| 10 068               | 34 211        | 17 660        | 12 461                 | 31 561        | 18 398         | 16 832        | 781 080        | 96 912                  | 649 957                 | 4         |
| 10 358               | 35 075        | 19 026        | 13 526                 | 34 620        | 19 773         | 17 910        | 806 900        | 104 855                 | 666 971                 | 5         |
| 10 524               | 34 812        | 19 359        | 13 673                 | 35 254        | 19 777         | 18 131        | 815 690        | 106 195                 | 674 683                 | 6         |
| 10 483               | 34 099        | 19 354        | 13 455                 | 34 777        | 19 486         | 18 036        | 814 450        | 105 107                 | 675 244                 | 7         |
| 10 798               | 34 432        | 19 456        | 13 536                 | 35 000        | 19 698         | 18 596        | 831 100        | 106 287                 | 690 381                 | 8         |
| 11 142               | 34 973        | 19 885        | 13 958                 | 36 085        | 20 027         | 19 495        | 855 990        | 109 450                 | 711 567                 | 9         |
| 11 604               | 35 690        | 20 152        | 14 084                 | 36 507        | 19 826         | 19 724        | 885 330        | 110 293                 | 739 346                 | 10        |
| 11 944               | 35 927        | 20 092        | 13 897                 | 36 779        | 19 773         | 19 886        | 904 530        | 110 426                 | 758 176                 | 11        |
| 11 842               | 35 771        | 19 901        | 13 815                 | 36 863        | 19 827         | 19 882        | 911 430        | 110 289                 | 765 370                 | 12        |
| 11 824               | 35 355        | 19 746        | 13 642                 | 37 102        | 19 715         | 19 663        | 909 750        | 109 869                 | 764 526                 | 13        |
| <b>11 940</b>        | <b>35 232</b> | <b>19 557</b> | <b>13 471</b>          | <b>37 006</b> | <b>19 624</b>  | <b>19 680</b> | <b>910 840</b> | <b>109 338</b>          | <b>766 270</b>          | <b>14</b> |

Veränderung gegenüber dem Vorjahr in %

|            |              |              |              |              |              |            |            |              |            |           |
|------------|--------------|--------------|--------------|--------------|--------------|------------|------------|--------------|------------|-----------|
| 6,9        | 8,9          | 14,5         | 13,8         | 11,1         | 14,1         | 10,2       | 8,4        | 12,4         | 7,9        | 15        |
| 1,1        | 5,9          | 11,0         | 11,6         | 10,5         | 11,8         | 11,6       | 2,7        | 11,2         | 1,5        | 16        |
| 0,9        | 1,0          | 8,9          | 8,4          | 9,4          | 7,8          | 9,1        | 1,5        | 8,8          | 0,5        | 17        |
| 2,9        | 2,5          | 7,7          | 8,5          | 9,7          | 7,5          | 6,4        | 3,3        | 8,2          | 2,6        | 18        |
| 1,6        | - 0,7        | 1,8          | 1,1          | 1,8          | 0,0          | 1,2        | 1,1        | 1,3          | 1,2        | 19        |
| - 0,4      | - 2,0        | - 0,0        | - 1,6        | - 1,4        | - 1,5        | - 0,5      | - 0,2      | - 1,0        | 0,1        | 20        |
| 3,0        | 1,0          | 0,5          | 0,6          | 0,6          | 1,1          | 3,1        | 2,0        | 1,1          | 2,2        | 21        |
| 3,2        | 1,6          | 2,2          | 3,1          | 3,1          | 1,7          | 4,8        | 3,0        | 3,0          | 3,1        | 22        |
| 4,1        | 2,1          | 1,3          | 0,9          | 1,2          | - 1,0        | 1,2        | 3,4        | 0,8          | 3,9        | 23        |
| 2,9        | 0,7          | - 0,3        | - 1,3        | 0,7          | - 0,3        | 0,8        | 2,2        | 0,1          | 2,5        | 24        |
| - 0,9      | - 0,4        | - 0,9        | - 0,6        | 0,2          | 0,3          | - 0,0      | 0,8        | - 0,1        | 0,9        | 25        |
| - 0,2      | - 1,2        | - 0,8        | - 1,3        | 0,6          | - 0,6        | - 1,1      | - 0,2      | - 0,4        | - 0,1      | 26        |
| <b>1,0</b> | <b>- 0,3</b> | <b>- 1,0</b> | <b>- 1,2</b> | <b>- 0,3</b> | <b>- 0,5</b> | <b>0,1</b> | <b>0,1</b> | <b>- 0,5</b> | <b>0,2</b> | <b>27</b> |

Anteil an Deutschland in %

|            |            |            |            |            |            |            |            |             |             |           |
|------------|------------|------------|------------|------------|------------|------------|------------|-------------|-------------|-----------|
| 1,3        | 4,3        | 1,8        | 1,3        | 3,4        | 1,9        | 1,8        | 100        | 10,3        | 85,4        | 28        |
| 1,3        | 4,3        | 1,9        | 1,4        | 3,5        | 2,0        | 1,8        | 100        | 10,7        | 85,0        | 29        |
| 1,3        | 4,4        | 2,1        | 1,5        | 3,7        | 2,2        | 2,0        | 100        | 11,6        | 84,0        | 30        |
| 1,3        | 4,4        | 2,3        | 1,6        | 4,0        | 2,4        | 2,2        | 100        | 12,4        | 83,2        | 31        |
| 1,3        | 4,3        | 2,4        | 1,7        | 4,3        | 2,5        | 2,2        | 100        | 13,0        | 82,7        | 32        |
| 1,3        | 4,3        | 2,4        | 1,7        | 4,3        | 2,4        | 2,2        | 100        | 13,0        | 82,7        | 33        |
| 1,3        | 4,2        | 2,4        | 1,7        | 4,3        | 2,4        | 2,2        | 100        | 12,9        | 82,9        | 34        |
| 1,3        | 4,1        | 2,3        | 1,6        | 4,2        | 2,4        | 2,2        | 100        | 12,8        | 83,1        | 35        |
| 1,3        | 4,1        | 2,3        | 1,6        | 4,2        | 2,3        | 2,3        | 100        | 12,8        | 83,1        | 36        |
| 1,3        | 4,0        | 2,3        | 1,6        | 4,1        | 2,2        | 2,2        | 100        | 12,5        | 83,5        | 37        |
| 1,3        | 4,0        | 2,2        | 1,5        | 4,1        | 2,2        | 2,2        | 100        | 12,2        | 83,8        | 38        |
| 1,3        | 3,9        | 2,2        | 1,5        | 4,0        | 2,2        | 2,2        | 100        | 12,1        | 84,0        | 39        |
| 1,3        | 3,9        | 2,2        | 1,5        | 4,1        | 2,2        | 2,2        | 100        | 12,1        | 84,0        | 40        |
| <b>1,3</b> | <b>3,9</b> | <b>2,1</b> | <b>1,5</b> | <b>4,1</b> | <b>2,2</b> | <b>2,2</b> | <b>100</b> | <b>12,0</b> | <b>84,1</b> | <b>41</b> |

je Arbeitnehmer in EUR

|               |               |               |               |               |               |               |               |               |               |           |
|---------------|---------------|---------------|---------------|---------------|---------------|---------------|---------------|---------------|---------------|-----------|
| 21 001        | 19 070        | 11 322        | 11 187        | 11 087        | 11 051        | 10 740        | 19 825        | 11 071        | 21 962        | 42        |
| 22 316        | 21 213        | 14 873        | 14 419        | 14 349        | 14 439        | 14 092        | 21 887        | 14 422        | 23 451        | 43        |
| 22 960        | 22 688        | 17 102        | 16 561        | 16 470        | 16 623        | 16 159        | 22 849        | 16 567        | 24 117        | 44        |
| 23 311        | 23 301        | 18 269        | 17 621        | 17 620        | 17 659        | 17 315        | 23 305        | 17 688        | 24 463        | 45        |
| 23 830        | 24 080        | 19 310        | 18 695        | 18 816        | 18 761        | 18 339        | 24 051        | 18 793        | 25 155        | 46        |
| 24 260        | 24 500        | 19 727        | 19 076        | 19 159        | 19 182        | 18 744        | 24 399        | 19 181        | 25 485        | 47        |
| 24 260        | 24 587        | 19 807        | 19 115        | 19 247        | 19 322        | 18 903        | 24 462        | 19 284        | 25 523        | 48        |
| 24 492        | 25 022        | 20 088        | 19 370        | 19 463        | 19 558        | 19 111        | 24 704        | 19 517        | 25 741        | 49        |
| 24 695        | 25 361        | 20 551        | 19 834        | 19 966        | 20 069        | 19 666        | 25 079        | 20 017        | 26 079        | 50        |
| 25 073        | 25 615        | 21 038        | 20 227        | 20 422        | 20 359        | 20 152        | 25 479        | 20 446        | 26 444        | 51        |
| 25 666        | 25 990        | 21 373        | 20 567        | 20 807        | 20 692        | 20 601        | 25 959        | 20 818        | 26 925        | 52        |
| 25 744        | 26 358        | 21 632        | 20 831        | 21 204        | 21 135        | 21 065        | 26 343        | 21 195        | 27 297        | 53        |
| 25 991        | 26 597        | 21 815        | 21 064        | 21 536        | 21 385        | 21 296        | 26 644        | 21 455        | 27 605        | 54        |
| <b>26 187</b> | <b>26 396</b> | <b>21 726</b> | <b>21 061</b> | <b>21 634</b> | <b>21 462</b> | <b>21 368</b> | <b>26 683</b> | <b>21 499</b> | <b>27 649</b> | <b>55</b> |

16. Sozialbeiträge der Arbeitgeber 1991

| Lfd. Nr.             | Jahr | Schleswig-Holstein | Hamburg      | Niedersachsen | Bremen       | Nordrhein-Westfalen | Hessen        | Rheinland-Pfalz | Baden-Württemberg | Bayern        |
|----------------------|------|--------------------|--------------|---------------|--------------|---------------------|---------------|-----------------|-------------------|---------------|
| <b>Millionen EUR</b> |      |                    |              |               |              |                     |               |                 |                   |               |
| 1                    | 1991 | 4 813              | 5 079        | 14 028        | 1 954        | 36 908              | 13 351        | 6 965           | 22 996            | 24 619        |
| 2                    | 1992 | 5 086              | 5 354        | 14 862        | 2 034        | 38 906              | 14 199        | 7 402           | 24 404            | 26 449        |
| 3                    | 1993 | 5 126              | 5 386        | 14 925        | 2 043        | 38 764              | 14 253        | 7 399           | 23 970            | 26 637        |
| 4                    | 1994 | 5 450              | 5 729        | 15 840        | 2 146        | 40 857              | 15 087        | 7 942           | 25 478            | 28 528        |
| 5                    | 1995 | 5 728              | 5 869        | 16 637        | 2 181        | 42 639              | 15 792        | 8 365           | 26 876            | 29 923        |
| 6                    | 1996 | 5 771              | 5 896        | 16 650        | 2 175        | 42 809              | 15 804        | 8 411           | 26 914            | 29 871        |
| 7                    | 1997 | 5 915              | 6 025        | 17 173        | 2 230        | 44 239              | 16 184        | 8 684           | 27 785            | 30 858        |
| 8                    | 1998 | 5 979              | 6 118        | 17 596        | 2 253        | 45 111              | 16 598        | 8 898           | 28 583            | 31 930        |
| 9                    | 1999 | 6 066              | 6 136        | 17 869        | 2 255        | 45 721              | 16 763        | 8 967           | 29 115            | 32 462        |
| 10                   | 2000 | 6 345              | 6 471        | 19 092        | 2 351        | 48 579              | 17 893        | 9 516           | 31 501            | 34 790        |
| 11                   | 2001 | 6 412              | 6 558        | 19 043        | 2 386        | 49 003              | 18 268        | 9 568           | 32 227            | 35 585        |
| 12                   | 2002 | 6 426              | 6 604        | 19 300        | 2 383        | 49 056              | 18 489        | 9 662           | 32 644            | 35 938        |
| 13                   | 2003 | 6 538              | 6 790        | 19 661        | 2 460        | 49 822              | 18 911        | 9 872           | 33 277            | 36 609        |
| 14                   | 2004 | <b>6 498</b>       | <b>6 762</b> | <b>19 565</b> | <b>2 452</b> | <b>49 864</b>       | <b>18 790</b> | <b>9 887</b>    | <b>33 300</b>     | <b>36 747</b> |

Veränderung gegenüber dem Vorjahr in %

|    |      |              |              |              |              |            |              |            |            |            |
|----|------|--------------|--------------|--------------|--------------|------------|--------------|------------|------------|------------|
| 15 | 1992 | 5,7          | 5,4          | 5,9          | 4,1          | 5,4        | 6,3          | 6,3        | 6,1        | 7,4        |
| 16 | 1993 | 0,8          | 0,6          | 0,4          | 0,4          | - 0,4      | 0,4          | - 0,1      | - 1,8      | 0,7        |
| 17 | 1994 | 6,3          | 6,4          | 6,1          | 5,0          | 5,4        | 5,9          | 7,3        | 6,3        | 7,1        |
| 18 | 1995 | 5,1          | 2,5          | 5,0          | 1,6          | 4,4        | 4,7          | 5,3        | 5,5        | 4,9        |
| 19 | 1996 | 0,8          | 0,5          | 0,1          | - 0,3        | 0,4        | 0,1          | 0,5        | 0,1        | - 0,2      |
| 20 | 1997 | 2,5          | 2,2          | 3,1          | 2,5          | 3,3        | 2,4          | 3,3        | 3,2        | 3,3        |
| 21 | 1998 | 1,1          | 1,5          | 2,5          | 1,0          | 2,0        | 2,6          | 2,5        | 2,9        | 3,5        |
| 22 | 1999 | 1,4          | 0,3          | 1,5          | 0,1          | 1,4        | 1,0          | 0,8        | 1,9        | 1,7        |
| 23 | 2000 | 4,6          | 5,5          | 6,8          | 4,3          | 6,3        | 6,7          | 6,1        | 8,2        | 7,2        |
| 24 | 2001 | 1,1          | 1,3          | - 0,3        | 1,5          | 0,9        | 2,1          | 0,5        | 2,3        | 2,3        |
| 25 | 2002 | 0,2          | 0,7          | 1,4          | - 0,2        | 0,1        | 1,2          | 1,0        | 1,3        | 1,0        |
| 26 | 2003 | 1,8          | 2,8          | 1,9          | 3,2          | 1,6        | 2,3          | 2,2        | 1,9        | 1,9        |
| 27 | 2004 | <b>- 0,6</b> | <b>- 0,4</b> | <b>- 0,5</b> | <b>- 0,3</b> | <b>0,1</b> | <b>- 0,6</b> | <b>0,1</b> | <b>0,1</b> | <b>0,4</b> |

Anteil an Deutschland in %

|    |      |            |            |            |            |             |            |            |             |             |
|----|------|------------|------------|------------|------------|-------------|------------|------------|-------------|-------------|
| 28 | 1991 | 3,2        | 3,3        | 9,2        | 1,3        | 24,2        | 8,7        | 4,6        | 15,1        | 16,1        |
| 29 | 1992 | 3,1        | 3,2        | 9,0        | 1,2        | 23,4        | 8,6        | 4,5        | 14,7        | 15,9        |
| 30 | 1993 | 3,1        | 3,2        | 8,9        | 1,2        | 23,1        | 8,5        | 4,4        | 14,3        | 15,9        |
| 31 | 1994 | 3,0        | 3,2        | 8,8        | 1,2        | 22,7        | 8,4        | 4,4        | 14,2        | 15,9        |
| 32 | 1995 | 3,0        | 3,1        | 8,8        | 1,1        | 22,4        | 8,3        | 4,4        | 14,1        | 15,7        |
| 33 | 1996 | 3,0        | 3,1        | 8,7        | 1,1        | 22,5        | 8,3        | 4,4        | 14,1        | 15,7        |
| 34 | 1997 | 3,0        | 3,1        | 8,8        | 1,1        | 22,6        | 8,3        | 4,4        | 14,2        | 15,8        |
| 35 | 1998 | 3,0        | 3,1        | 8,8        | 1,1        | 22,5        | 8,3        | 4,4        | 14,3        | 15,9        |
| 36 | 1999 | 3,0        | 3,0        | 8,8        | 1,1        | 22,6        | 8,3        | 4,4        | 14,4        | 16,0        |
| 37 | 2000 | 3,0        | 3,0        | 8,9        | 1,1        | 22,6        | 8,3        | 4,4        | 14,7        | 16,2        |
| 38 | 2001 | 3,0        | 3,0        | 8,8        | 1,1        | 22,6        | 8,4        | 4,4        | 14,9        | 16,4        |
| 39 | 2002 | 2,9        | 3,0        | 8,8        | 1,1        | 22,5        | 8,5        | 4,4        | 14,9        | 16,5        |
| 40 | 2003 | 2,9        | 3,1        | 8,8        | 1,1        | 22,4        | 8,5        | 4,4        | 15,0        | 16,5        |
| 41 | 2004 | <b>2,9</b> | <b>3,0</b> | <b>8,8</b> | <b>1,1</b> | <b>22,4</b> | <b>8,5</b> | <b>4,4</b> | <b>15,0</b> | <b>16,5</b> |

je Arbeitnehmer in EUR

|    |      |              |              |              |              |              |              |              |              |              |
|----|------|--------------|--------------|--------------|--------------|--------------|--------------|--------------|--------------|--------------|
| 42 | 1991 | 4 513        | 5 371        | 4 770        | 5 107        | 5 068        | 5 108        | 4 724        | 5 029        | 4 753        |
| 43 | 1992 | 4 727        | 5 594        | 4 978        | 5 286        | 5 305        | 5 372        | 4 987        | 5 285        | 5 040        |
| 44 | 1993 | 4 814        | 5 688        | 5 032        | 5 424        | 5 374        | 5 459        | 5 035        | 5 290        | 5 128        |
| 45 | 1994 | 5 148        | 6 090        | 5 342        | 5 803        | 5 747        | 5 834        | 5 414        | 5 705        | 5 513        |
| 46 | 1995 | 5 396        | 6 330        | 5 568        | 6 038        | 6 023        | 6 142        | 5 681        | 6 029        | 5 798        |
| 47 | 1996 | 5 429        | 6 401        | 5 600        | 6 113        | 6 045        | 6 154        | 5 688        | 6 024        | 5 823        |
| 48 | 1997 | 5 582        | 6 605        | 5 780        | 6 234        | 6 225        | 6 338        | 5 876        | 6 216        | 6 032        |
| 49 | 1998 | 5 624        | 6 670        | 5 875        | 6 348        | 6 246        | 6 448        | 5 931        | 6 304        | 6 120        |
| 50 | 1999 | 5 626        | 6 637        | 5 845        | 6 363        | 6 204        | 6 416        | 5 883        | 6 320        | 6 117        |
| 51 | 2000 | 5 796        | 6 873        | 6 082        | 6 478        | 6 411        | 6 686        | 6 117        | 6 659        | 6 420        |
| 52 | 2001 | 5 848        | 6 927        | 6 076        | 6 514        | 6 443        | 6 756        | 6 139        | 6 716        | 6 491        |
| 53 | 2002 | 5 935        | 7 040        | 6 162        | 6 519        | 6 499        | 6 866        | 6 222        | 6 788        | 6 586        |
| 54 | 2003 | 6 151        | 7 351        | 6 332        | 6 778        | 6 694        | 7 134        | 6 407        | 6 989        | 6 793        |
| 55 | 2004 | <b>6 132</b> | <b>7 284</b> | <b>6 316</b> | <b>6 747</b> | <b>6 684</b> | <b>7 101</b> | <b>6 390</b> | <b>6 996</b> | <b>6 810</b> |



bis 2004 nach Bundesländern

| Saarland             | Berlin       | Brandenburg  | Mecklenburg-Vorpommern | Sachsen      | Sachsen-Anhalt | Thüringen    | Deutschland    | Neue Länder ohne Berlin | Alte Länder ohne Berlin | Lfd. Nr.  |
|----------------------|--------------|--------------|------------------------|--------------|----------------|--------------|----------------|-------------------------|-------------------------|-----------|
| <b>Millionen EUR</b> |              |              |                        |              |                |              |                |                         |                         |           |
| 2 120                | 6 386        | 2 451        | 1 672                  | 4 434        | 2 527          | 2 338        | 152 640        | 13 421                  | 132 833                 | 1         |
| 2 229                | 7 103        | 3 355        | 2 287                  | 5 804        | 3 417          | 3 059        | 165 950        | 17 921                  | 140 926                 | 2         |
| 2 215                | 7 430        | 3 681        | 2 538                  | 6 374        | 3 799          | 3 400        | 167 940        | 19 791                  | 140 719                 | 3         |
| 2 368                | 7 911        | 4 176        | 2 892                  | 7 309        | 4 276          | 3 895        | 179 880        | 22 547                  | 149 423                 | 4         |
| 2 484                | 8 341        | 4 626        | 3 258                  | 8 261        | 4 736          | 4 282        | 190 000        | 25 163                  | 156 495                 | 5         |
| 2 504                | 8 292        | 4 689        | 3 278                  | 8 390        | 4 722          | 4 304        | 190 480        | 25 383                  | 156 805                 | 6         |
| 2 568                | 8 364        | 4 843        | 3 313                  | 8 490        | 4 776          | 4 402        | 195 850        | 25 826                  | 161 660                 | 7         |
| 2 641                | 8 492        | 4 869        | 3 333                  | 8 551        | 4 838          | 4 531        | 200 320        | 26 121                  | 165 707                 | 8         |
| 2 682                | 8 443        | 4 864        | 3 356                  | 8 593        | 4 795          | 4 635        | 202 720        | 26 242                  | 168 034                 | 9         |
| 2 859                | 8 702        | 4 915        | 3 364                  | 8 768        | 4 759          | 4 716        | 214 620        | 26 522                  | 179 397                 | 10        |
| 2 944                | 8 635        | 4 852        | 3 281                  | 8 712        | 4 684          | 4 690        | 216 850        | 26 219                  | 181 996                 | 11        |
| 2 890                | 8 656        | 4 808        | 3 283                  | 8 777        | 4 731          | 4 722        | 218 370        | 26 322                  | 183 393                 | 12        |
| 2 937                | 8 793        | 4 891        | 3 322                  | 9 061        | 4 819          | 4 766        | 222 530        | 26 859                  | 186 877                 | 13        |
| <b>2 956</b>         | <b>8 732</b> | <b>4 825</b> | <b>3 268</b>           | <b>9 013</b> | <b>4 789</b>   | <b>4 761</b> | <b>222 210</b> | <b>26 656</b>           | <b>186 822</b>          | <b>14</b> |

Veränderung gegenüber dem Vorjahr in %

|            |              |              |              |              |              |              |              |              |              |           |
|------------|--------------|--------------|--------------|--------------|--------------|--------------|--------------|--------------|--------------|-----------|
| 5,1        | 11,2         | 36,9         | 36,8         | 30,9         | 35,2         | 30,8         | 8,7          | 33,5         | 6,1          | 15        |
| - 0,6      | 4,6          | 9,7          | 11,0         | 9,8          | 11,2         | 11,2         | 1,2          | 10,4         | - 0,1        | 16        |
| 6,9        | 6,5          | 13,4         | 13,9         | 14,7         | 12,6         | 14,6         | 7,1          | 13,9         | 6,2          | 17        |
| 4,9        | 5,4          | 10,8         | 12,7         | 13,0         | 10,8         | 9,9          | 5,6          | 11,6         | 4,7          | 18        |
| 0,8        | - 0,6        | 1,4          | 0,6          | 1,6          | - 0,3        | 0,5          | 0,3          | 0,9          | 0,2          | 19        |
| 2,5        | 0,9          | 3,3          | 1,1          | 1,2          | 1,2          | 2,3          | 2,8          | 1,7          | 3,1          | 20        |
| 2,8        | 1,5          | 0,5          | 0,6          | 0,7          | 1,3          | 2,9          | 2,3          | 1,1          | 2,5          | 21        |
| 1,6        | - 0,6        | - 0,1        | 0,7          | 0,5          | - 0,9        | 2,3          | 1,2          | 0,5          | 1,4          | 22        |
| 6,6        | 3,1          | 1,1          | 0,2          | 2,0          | - 0,7        | 1,7          | 5,9          | 1,1          | 6,8          | 23        |
| 3,0        | - 0,8        | - 1,3        | - 2,5        | - 0,6        | - 1,6        | - 0,5        | 1,0          | - 1,1        | 1,4          | 24        |
| - 1,8      | 0,2          | - 0,9        | 0,1          | 0,7          | 1,0          | 0,7          | 0,7          | 0,4          | 0,8          | 25        |
| 1,6        | 1,6          | 1,7          | 1,2          | 3,2          | 1,8          | 0,9          | 1,9          | 2,0          | 1,9          | 26        |
| <b>0,6</b> | <b>- 0,7</b> | <b>- 1,4</b> | <b>- 1,6</b> | <b>- 0,5</b> | <b>- 0,6</b> | <b>- 0,1</b> | <b>- 0,1</b> | <b>- 0,8</b> | <b>- 0,0</b> | <b>27</b> |

Anteil an Deutschland in %

|            |            |            |            |            |            |            |            |             |             |           |
|------------|------------|------------|------------|------------|------------|------------|------------|-------------|-------------|-----------|
| 1,4        | 4,2        | 1,6        | 1,1        | 2,9        | 1,7        | 1,5        | 100        | 8,8         | 87,0        | 28        |
| 1,3        | 4,3        | 2,0        | 1,4        | 3,5        | 2,1        | 1,8        | 100        | 10,8        | 84,9        | 29        |
| 1,3        | 4,4        | 2,2        | 1,5        | 3,8        | 2,3        | 2,0        | 100        | 11,8        | 83,8        | 30        |
| 1,3        | 4,4        | 2,3        | 1,6        | 4,1        | 2,4        | 2,2        | 100        | 12,5        | 83,1        | 31        |
| 1,3        | 4,4        | 2,4        | 1,7        | 4,3        | 2,5        | 2,3        | 100        | 13,2        | 82,4        | 32        |
| 1,3        | 4,4        | 2,5        | 1,7        | 4,4        | 2,5        | 2,3        | 100        | 13,3        | 82,3        | 33        |
| 1,3        | 4,3        | 2,5        | 1,7        | 4,3        | 2,4        | 2,2        | 100        | 13,2        | 82,5        | 34        |
| 1,3        | 4,2        | 2,4        | 1,7        | 4,3        | 2,4        | 2,3        | 100        | 13,0        | 82,7        | 35        |
| 1,3        | 4,2        | 2,4        | 1,7        | 4,2        | 2,4        | 2,3        | 100        | 12,9        | 82,9        | 36        |
| 1,3        | 4,1        | 2,3        | 1,6        | 4,1        | 2,2        | 2,2        | 100        | 12,4        | 83,6        | 37        |
| 1,4        | 4,0        | 2,2        | 1,5        | 4,0        | 2,2        | 2,2        | 100        | 12,1        | 83,9        | 38        |
| 1,3        | 4,0        | 2,2        | 1,5        | 4,0        | 2,2        | 2,2        | 100        | 12,1        | 84,0        | 39        |
| 1,3        | 4,0        | 2,2        | 1,5        | 4,1        | 2,2        | 2,1        | 100        | 12,1        | 84,0        | 40        |
| <b>1,3</b> | <b>3,9</b> | <b>2,2</b> | <b>1,5</b> | <b>4,1</b> | <b>2,2</b> | <b>2,1</b> | <b>100</b> | <b>12,0</b> | <b>84,1</b> | <b>41</b> |

je Arbeitnehmer in EUR

|              |              |              |              |              |              |              |              |              |              |           |
|--------------|--------------|--------------|--------------|--------------|--------------|--------------|--------------|--------------|--------------|-----------|
| 4 821        | 4 144        | 2 175        | 2 066        | 2 092        | 2 085        | 2 002        | 4 377        | 2 086        | 4 938        | 42        |
| 5 039        | 4 709        | 3 416        | 3 203        | 3 191        | 3 230        | 3 118        | 4 847        | 3 227        | 5 186        | 43        |
| 5 096        | 4 975        | 3 884        | 3 658        | 3 639        | 3 699        | 3 561        | 4 987        | 3 682        | 5 249        | 44        |
| 5 482        | 5 388        | 4 320        | 4 089        | 4 080        | 4 104        | 4 006        | 5 367        | 4 115        | 5 624        | 45        |
| 5 715        | 5 727        | 4 695        | 4 503        | 4 490        | 4 493        | 4 385        | 5 663        | 4 510        | 5 902        | 46        |
| 5 772        | 5 836        | 4 778        | 4 573        | 4 560        | 4 579        | 4 450        | 5 698        | 4 585        | 5 923        | 47        |
| 5 942        | 6 031        | 4 957        | 4 707        | 4 699        | 4 736        | 4 614        | 5 882        | 4 738        | 6 110        | 48        |
| 5 990        | 6 171        | 5 027        | 4 770        | 4 755        | 4 803        | 4 657        | 5 954        | 4 797        | 6 178        | 49        |
| 5 944        | 6 123        | 5 027        | 4 769        | 4 754        | 4 805        | 4 675        | 5 939        | 4 799        | 6 158        | 50        |
| 6 178        | 6 245        | 5 131        | 4 831        | 4 905        | 4 887        | 4 818        | 6 177        | 4 916        | 6 416        | 51        |
| 6 326        | 6 247        | 5 161        | 4 856        | 4 929        | 4 902        | 4 859        | 6 223        | 4 943        | 6 463        | 52        |
| 6 282        | 6 378        | 5 226        | 4 950        | 5 049        | 5 044        | 5 003        | 6 311        | 5 058        | 6 541        | 53        |
| 6 457        | 6 615        | 5 403        | 5 130        | 5 260        | 5 227        | 5 161        | 6 517        | 5 245        | 6 748        | 54        |
| <b>6 484</b> | <b>6 542</b> | <b>5 360</b> | <b>5 109</b> | <b>5 269</b> | <b>5 237</b> | <b>5 169</b> | <b>6 510</b> | <b>5 241</b> | <b>6 741</b> | <b>55</b> |

17. Arbeitnehmer 1991

| Lfd. Nr. | Jahr | Schleswig-Holstein | Hamburg | Niedersachsen | Bremen | Nordrhein-Westfalen | Hessen | Rheinland-Pfalz | Baden-Württemberg | Bayern |
|----------|------|--------------------|---------|---------------|--------|---------------------|--------|-----------------|-------------------|--------|
|----------|------|--------------------|---------|---------------|--------|---------------------|--------|-----------------|-------------------|--------|

Tausend Personen

|    |      |         |       |         |       |         |         |         |         |         |
|----|------|---------|-------|---------|-------|---------|---------|---------|---------|---------|
| 1  | 1991 | 1 066,5 | 945,6 | 2 940,7 | 382,7 | 7 282,7 | 2 613,7 | 1 474,4 | 4 572,4 | 5 179,4 |
| 2  | 1992 | 1 076,0 | 957,0 | 2 985,6 | 384,8 | 7 334,4 | 2 642,9 | 1 484,3 | 4 617,8 | 5 248,3 |
| 3  | 1993 | 1 064,8 | 947,0 | 2 966,3 | 376,7 | 7 213,0 | 2 610,7 | 1 469,6 | 4 531,0 | 5 194,3 |
| 4  | 1994 | 1 058,6 | 940,7 | 2 965,0 | 369,8 | 7 109,3 | 2 585,9 | 1 466,9 | 4 465,8 | 5 174,8 |
| 5  | 1995 | 1 061,5 | 927,2 | 2 988,1 | 361,2 | 7 079,1 | 2 571,1 | 1 472,5 | 4 458,0 | 5 160,8 |
| 6  | 1996 | 1 063,1 | 921,0 | 2 973,1 | 355,9 | 7 082,0 | 2 568,0 | 1 478,8 | 4 467,9 | 5 130,1 |
| 7  | 1997 | 1 059,7 | 912,3 | 2 971,0 | 357,7 | 7 107,0 | 2 553,4 | 1 477,9 | 4 470,2 | 5 115,4 |
| 8  | 1998 | 1 063,2 | 917,2 | 2 995,1 | 354,9 | 7 222,9 | 2 573,9 | 1 500,2 | 4 534,1 | 5 217,6 |
| 9  | 1999 | 1 078,2 | 924,5 | 3 056,9 | 354,4 | 7 369,9 | 2 612,5 | 1 524,3 | 4 606,5 | 5 306,7 |
| 10 | 2000 | 1 094,6 | 941,6 | 3 139,0 | 363,0 | 7 577,0 | 2 676,1 | 1 555,7 | 4 730,5 | 5 418,8 |
| 11 | 2001 | 1 096,5 | 946,8 | 3 134,2 | 366,3 | 7 605,9 | 2 704,1 | 1 558,4 | 4 798,3 | 5 482,4 |
| 12 | 2002 | 1 082,7 | 938,0 | 3 132,0 | 365,5 | 7 548,2 | 2 693,1 | 1 553,1 | 4 809,3 | 5 456,4 |
| 13 | 2003 | 1 063,0 | 923,7 | 3 105,2 | 362,9 | 7 443,2 | 2 650,8 | 1 541,0 | 4 761,0 | 5 389,3 |
| 14 | 2004 | 1 059,7 | 928,4 | 3 097,7 | 363,5 | 7 459,9 | 2 646,1 | 1 547,3 | 4 759,6 | 5 396,5 |

Veränderung gegenüber dem Vorjahr in %

|    |      |       |       |       |       |       |       |       |       |       |
|----|------|-------|-------|-------|-------|-------|-------|-------|-------|-------|
| 15 | 1992 | 0,9   | 1,2   | 1,5   | 0,5   | 0,7   | 1,1   | 0,7   | 1,0   | 1,3   |
| 16 | 1993 | - 1,0 | - 1,1 | - 0,6 | - 2,1 | - 1,7 | - 1,2 | - 1,0 | - 1,9 | - 1,0 |
| 17 | 1994 | - 0,6 | - 0,7 | - 0,0 | - 1,8 | - 1,4 | - 0,9 | - 0,2 | - 1,4 | - 0,4 |
| 18 | 1995 | 0,3   | - 1,4 | 0,8   | - 2,3 | - 0,4 | - 0,6 | 0,4   | - 0,2 | - 0,3 |
| 19 | 1996 | 0,2   | - 0,7 | - 0,5 | - 1,5 | 0,0   | - 0,1 | 0,4   | 0,2   | - 0,6 |
| 20 | 1997 | - 0,3 | - 0,9 | - 0,1 | 0,5   | 0,4   | - 0,6 | - 0,1 | 0,1   | - 0,3 |
| 21 | 1998 | 0,3   | 0,5   | 0,8   | - 0,8 | 1,6   | 0,8   | 1,5   | 1,4   | 2,0   |
| 22 | 1999 | 1,4   | 0,8   | 2,1   | - 0,1 | 2,0   | 1,5   | 1,6   | 1,6   | 1,7   |
| 23 | 2000 | 1,5   | 1,8   | 2,7   | 2,4   | 2,8   | 2,4   | 2,1   | 2,7   | 2,1   |
| 24 | 2001 | 0,2   | 0,6   | - 0,2 | 0,9   | 0,4   | 1,0   | 0,2   | 1,4   | 1,2   |
| 25 | 2002 | - 1,3 | - 0,9 | - 0,1 | - 0,2 | - 0,8 | - 0,4 | - 0,3 | 0,2   | - 0,5 |
| 26 | 2003 | - 1,8 | - 1,5 | - 0,9 | - 0,7 | - 1,4 | - 1,6 | - 0,8 | - 1,0 | - 1,2 |
| 27 | 2004 | - 0,3 | 0,5   | - 0,2 | 0,2   | 0,2   | - 0,2 | 0,4   | - 0,0 | 0,1   |

Anteil an Deutschland in %

|    |      |     |     |     |     |      |     |     |      |      |
|----|------|-----|-----|-----|-----|------|-----|-----|------|------|
| 28 | 1991 | 3,1 | 2,7 | 8,4 | 1,1 | 20,9 | 7,5 | 4,2 | 13,1 | 14,9 |
| 29 | 1992 | 3,1 | 2,8 | 8,7 | 1,1 | 21,4 | 7,7 | 4,3 | 13,5 | 15,3 |
| 30 | 1993 | 3,2 | 2,8 | 8,8 | 1,1 | 21,4 | 7,8 | 4,4 | 13,5 | 15,4 |
| 31 | 1994 | 3,2 | 2,8 | 8,8 | 1,1 | 21,2 | 7,7 | 4,4 | 13,3 | 15,4 |
| 32 | 1995 | 3,2 | 2,8 | 8,9 | 1,1 | 21,1 | 7,7 | 4,4 | 13,3 | 15,4 |
| 33 | 1996 | 3,2 | 2,8 | 8,9 | 1,1 | 21,2 | 7,7 | 4,4 | 13,4 | 15,3 |
| 34 | 1997 | 3,2 | 2,7 | 8,9 | 1,1 | 21,3 | 7,7 | 4,4 | 13,4 | 15,4 |
| 35 | 1998 | 3,2 | 2,7 | 8,9 | 1,1 | 21,5 | 7,7 | 4,5 | 13,5 | 15,5 |
| 36 | 1999 | 3,2 | 2,7 | 9,0 | 1,0 | 21,6 | 7,7 | 4,5 | 13,5 | 15,5 |
| 37 | 2000 | 3,2 | 2,7 | 9,0 | 1,0 | 21,8 | 7,7 | 4,5 | 13,6 | 15,6 |
| 38 | 2001 | 3,1 | 2,7 | 9,0 | 1,1 | 21,8 | 7,8 | 4,5 | 13,8 | 15,7 |
| 39 | 2002 | 3,1 | 2,7 | 9,1 | 1,1 | 21,8 | 7,8 | 4,5 | 13,9 | 15,8 |
| 40 | 2003 | 3,1 | 2,7 | 9,1 | 1,1 | 21,8 | 7,8 | 4,5 | 13,9 | 15,8 |
| 41 | 2004 | 3,1 | 2,7 | 9,1 | 1,1 | 21,9 | 7,8 | 4,5 | 13,9 | 15,8 |

bis 2004 nach Bundesländern

| Saarland | Berlin | Brandenburg | Mecklenburg-Vorpommern | Sachsen | Sachsen-Anhalt | Thüringen | Deutschland | Neue Länder ohne Berlin | Alte Länder ohne Berlin | Lfd. Nr. |
|----------|--------|-------------|------------------------|---------|----------------|-----------|-------------|-------------------------|-------------------------|----------|
|----------|--------|-------------|------------------------|---------|----------------|-----------|-------------|-------------------------|-------------------------|----------|

Tausend Personen

|              |                |              |              |                |              |              |                 |                |                 |           |
|--------------|----------------|--------------|--------------|----------------|--------------|--------------|-----------------|----------------|-----------------|-----------|
| 439,8        | 1 540,9        | 1 127,3      | 809,0        | 2 119,5        | 1 211,6      | 1 167,7      | 34 874,0        | 6 435,2        | 26 898,0        | 1         |
| 442,5        | 1 508,4        | 982,2        | 714,1        | 1 818,8        | 1 057,9      | 980,9        | 34 236,0        | 5 553,9        | 27 173,7        | 2         |
| 434,7        | 1 493,3        | 947,8        | 693,9        | 1 751,3        | 1 027,1      | 954,7        | 33 676,0        | 5 374,8        | 26 808,0        | 3         |
| 431,9        | 1 468,2        | 966,6        | 707,2        | 1 791,2        | 1 041,9      | 972,1        | 33 516,0        | 5 479,1        | 26 568,7        | 4         |
| 434,7        | 1 456,6        | 985,3        | 723,5        | 1 839,9        | 1 054,0      | 976,6        | 33 550,0        | 5 579,3        | 26 514,1        | 5         |
| 433,8        | 1 420,9        | 981,3        | 716,8        | 1 840,1        | 1 031,0      | 967,3        | 33 431,0        | 5 536,5        | 26 473,6        | 6         |
| 432,1        | 1 386,9        | 977,1        | 703,9        | 1 806,9        | 1 008,5      | 954,1        | 33 294,0        | 5 450,5        | 26 456,7        | 7         |
| 440,9        | 1 376,1        | 968,5        | 698,8        | 1 798,3        | 1 007,1      | 973,0        | 33 642,0        | 5 445,8        | 26 820,0        | 8         |
| 451,2        | 1 379,0        | 967,6        | 703,8        | 1 807,4        | 997,9        | 991,3        | 34 132,0        | 5 467,9        | 27 285,1        | 9         |
| 462,8        | 1 393,4        | 957,9        | 696,3        | 1 787,7        | 973,9        | 978,8        | 34 747,0        | 5 394,5        | 27 959,2        | 10        |
| 465,4        | 1 382,3        | 940,1        | 675,7        | 1 767,6        | 955,6        | 965,3        | 34 845,0        | 5 304,3        | 28 158,4        | 11        |
| 460,0        | 1 357,1        | 920,0        | 663,2        | 1 738,5        | 938,1        | 943,9        | 34 599,0        | 5 203,7        | 28 038,2        | 12        |
| 454,9        | 1 329,3        | 905,2        | 647,6        | 1 722,8        | 921,9        | 923,4        | 34 145,0        | 5 120,8        | 27 694,9        | 13        |
| <b>455,9</b> | <b>1 334,8</b> | <b>900,1</b> | <b>639,6</b> | <b>1 710,6</b> | <b>914,3</b> | <b>921,0</b> | <b>34 135,0</b> | <b>5 085,7</b> | <b>27 714,5</b> | <b>14</b> |

Veränderung gegenüber dem Vorjahr in %

|            |            |              |              |              |              |              |              |              |            |           |
|------------|------------|--------------|--------------|--------------|--------------|--------------|--------------|--------------|------------|-----------|
| 0,6        | - 2,1      | - 12,9       | - 11,7       | - 14,2       | - 12,7       | - 16,0       | - 1,8        | - 13,7       | 1,0        | 15        |
| - 1,8      | - 1,0      | - 3,5        | - 2,8        | - 3,7        | - 2,9        | - 2,7        | - 1,6        | - 3,2        | - 1,3      | 16        |
| - 0,7      | - 1,7      | 2,0          | 1,9          | 2,3          | 1,4          | 1,8          | - 0,5        | 1,9          | - 0,9      | 17        |
| 0,6        | - 0,8      | 1,9          | 2,3          | 2,7          | 1,2          | 0,5          | 0,1          | 1,8          | - 0,2      | 18        |
| - 0,2      | - 2,5      | - 0,4        | - 0,9        | 0,0          | - 2,2        | - 1,0        | - 0,4        | - 0,8        | - 0,2      | 19        |
| - 0,4      | - 2,4      | - 0,4        | - 1,8        | - 1,8        | - 2,2        | - 1,4        | - 0,4        | - 1,6        | - 0,1      | 20        |
| 2,0        | - 0,8      | - 0,9        | - 0,7        | - 0,5        | - 0,1        | 2,0          | 1,0          | - 0,1        | 1,4        | 21        |
| 2,3        | 0,2        | - 0,1        | 0,7          | 0,5          | - 0,9        | 1,9          | 1,5          | 0,4          | 1,7        | 22        |
| 2,6        | 1,0        | - 1,0        | - 1,1        | - 1,1        | - 2,4        | - 1,3        | 1,8          | - 1,3        | 2,5        | 23        |
| 0,6        | - 0,8      | - 1,9        | - 3,0        | - 1,1        | - 1,9        | - 1,4        | 0,3          | - 1,7        | 0,7        | 24        |
| - 1,2      | - 1,8      | - 2,1        | - 1,8        | - 1,6        | - 1,8        | - 2,2        | - 0,7        | - 1,9        | - 0,4      | 25        |
| - 1,1      | - 2,1      | - 1,6        | - 2,4        | - 0,9        | - 1,7        | - 2,2        | - 1,3        | - 1,6        | - 1,2      | 26        |
| <b>0,2</b> | <b>0,4</b> | <b>- 0,6</b> | <b>- 1,2</b> | <b>- 0,7</b> | <b>- 0,8</b> | <b>- 0,3</b> | <b>- 0,0</b> | <b>- 0,7</b> | <b>0,1</b> | <b>27</b> |

Anteil an Deutschland in %

|            |            |            |            |            |            |            |            |             |             |           |
|------------|------------|------------|------------|------------|------------|------------|------------|-------------|-------------|-----------|
| 1,3        | 4,4        | 3,2        | 2,3        | 6,1        | 3,5        | 3,3        | 100        | 18,5        | 77,1        | 28        |
| 1,3        | 4,4        | 2,9        | 2,1        | 5,3        | 3,1        | 2,9        | 100        | 16,2        | 79,4        | 29        |
| 1,3        | 4,4        | 2,8        | 2,1        | 5,2        | 3,1        | 2,8        | 100        | 16,0        | 79,6        | 30        |
| 1,3        | 4,4        | 2,9        | 2,1        | 5,3        | 3,1        | 2,9        | 100        | 16,3        | 79,3        | 31        |
| 1,3        | 4,3        | 2,9        | 2,2        | 5,5        | 3,1        | 2,9        | 100        | 16,6        | 79,0        | 32        |
| 1,3        | 4,3        | 2,9        | 2,1        | 5,5        | 3,1        | 2,9        | 100        | 16,6        | 79,2        | 33        |
| 1,3        | 4,2        | 2,9        | 2,1        | 5,4        | 3,0        | 2,9        | 100        | 16,4        | 79,5        | 34        |
| 1,3        | 4,1        | 2,9        | 2,1        | 5,3        | 3,0        | 2,9        | 100        | 16,2        | 79,7        | 35        |
| 1,3        | 4,0        | 2,8        | 2,1        | 5,3        | 2,9        | 2,9        | 100        | 16,0        | 79,9        | 36        |
| 1,3        | 4,0        | 2,8        | 2,0        | 5,1        | 2,8        | 2,8        | 100        | 15,5        | 80,5        | 37        |
| 1,3        | 4,0        | 2,7        | 1,9        | 5,1        | 2,7        | 2,8        | 100        | 15,2        | 80,8        | 38        |
| 1,3        | 3,9        | 2,7        | 1,9        | 5,0        | 2,7        | 2,7        | 100        | 15,0        | 81,0        | 39        |
| 1,3        | 3,9        | 2,7        | 1,9        | 5,0        | 2,7        | 2,7        | 100        | 15,0        | 81,1        | 40        |
| <b>1,3</b> | <b>3,9</b> | <b>2,6</b> | <b>1,9</b> | <b>5,0</b> | <b>2,7</b> | <b>2,7</b> | <b>100</b> | <b>14,9</b> | <b>81,2</b> | <b>41</b> |

### 18. Bruttoinlandsprodukt in Thüringen 1991 bis 2004

- in jeweiligen Preisen -

| Jahr | Bruttoinlandsprodukt | Bruttoinlandsprodukt<br>je Erwerbstätigen | Bruttoinlandsprodukt je<br>geleistete Arbeitsstunde der<br>Erwerbstätigen |
|------|----------------------|---|---|
|      | Millionen EUR        | EUR                                       |   |
| 1991 | 16 698               | 13 489                                    | .   |
| 1992 | 22 717               | 21 531                                    | .   |
| 1993 | 28 105               | 27 153                                    | .   |
| 1994 | 32 665               | 30 804                                    | .   |
| 1995 | 33 979               | 31 827                                    | .   |
| 1996 | 35 382               | 33 493                                    | .   |
| 1997 | 36 815               | 35 262                                    | .   |
| 1998 | 37 721               | 35 355                                    | 21  |
| 1999 | 39 182               | 36 032                                    | 21  |
| 2000 | 39 762               | 36 846                                    | 22  |
| 2001 | 40 391               | 37 773                                    | 23  |
| 2002 | 40 824               | 38 949                                    | 24  |
| 2003 | 41 480               | 40 309                                    | 25  |
| 2004 | <b>42 272</b>        | <b>40 951</b>                             | .   |

### 19. Bruttoinlandsprodukt in Deutschland 1991 bis 2004

- in jeweiligen Preisen -

| Jahr | Bruttoinlandsprodukt | Bruttoinlandsprodukt<br>je Erwerbstätigen | Bruttoinlandsprodukt je<br>geleistete Arbeitsstunde der<br>Erwerbstätigen |
|------|----------------------|---|---|
|      | Millionen EUR        | EUR                                       |   |
| 1991 | 1 502 200            | 39 065                                    | .   |
| 1992 | 1 613 200            | 42 589                                    | .   |
| 1993 | 1 654 200            | 44 271                                    | .   |
| 1994 | 1 735 500            | 46 523                                    | .   |
| 1995 | 1 801 300            | 48 186                                    | .   |
| 1996 | 1 833 700            | 49 200                                    | .   |
| 1997 | 1 871 600            | 50 301                                    | .   |
| 1998 | 1 929 400            | 51 292                                    | 32  |
| 1999 | 1 978 600            | 51 971                                    | 33  |
| 2000 | 2 030 000            | 52 390                                    | 33  |
| 2001 | 2 074 000            | 53 286                                    | 34  |
| 2002 | 2 107 300            | 54 458                                    | 35  |
| 2003 | 2 128 200            | 55 546                                    | 36  |
| 2004 | <b>2 177 000</b>     | <b>56 631</b>                             | .   |