

Statistischer Bericht

AVI - j / 05

**Erwerbstätige
in Thüringen
1995 bis 2005
nach Kreisen**
- Jahresdurchschnittsberechnung -
Berechnungsstand: 19.4.2007

Bestell - Nr. 01 608

Zeichenerklärung

- 0 weniger als die Hälfte von 1 in der letzten besetzten Stelle, jedoch mehr als nichts
- nichts vorhanden (genau Null)
- . Zahlenwert unbekannt oder geheim zu halten
- ... Angabe fällt später an
- / Zahlenwert nicht sicher genug
- x Tabellenfach gesperrt, weil Aussage nicht sinnvoll
- () Aussagewert eingeschränkt
- r berichtige Zahl
- p vorläufige Zahl

Anmerkung: Abweichungen in den Summen erklären sich aus dem Runden von Einzelwerten.

Herausgeber:
Thüringer Landesamt für Statistik
Europaplatz 3, 99091 Erfurt
Postfach 90 01 63, 99104 Erfurt

Telefon: 0361 37-84642/84647
Telefax: 0361 37-84699
Internet: www.statistik.thueringen.de
E-Mail: auskunft@statistik.thueringen.de

Auskunft erteilt:
Referat: Volksw. Gesamtrechn., Erwerbstätigkeit,
Umweltökon. Gesamtrechn., Außenhandel
Telefon: 0361 37-84212

Herausgegeben im Januar 2008

Heft-Nr.: 11 / 08
Preis: 11,25 EUR

© Thüringer Landesamt für Statistik, Erfurt, 2008

Für nichtgewerbliche Zwecke sind Vervielfältigung und unentgeltliche Verbreitung, auch auszugsweise, mit Quellenangabe gestattet. Die Verbreitung, auch auszugsweise, über elektronische Systeme/Datenträger bedarf der vorherigen Zustimmung. Alle übrigen Rechte bleiben vorbehalten.

Inhaltsverzeichnis

| | Seite |
|---|-------|
| Vorbemerkungen | 3 |
| Grafiken | |
| 1. Erwerbstätige 2000 bis 2005 nach Kreisen | 6 |
| 2. Erwerbstätige 2000 bis 2005 nach der Stellung im Beruf | 8 |
| Tabellen | |
| 1. Erwerbstätige 1995 bis 2005 nach Kreisen | 9 |
| 2. Arbeitnehmer 1995 bis 2005 nach Kreisen | 12 |
| 3. Selbstständige und mithelfende Familienangehörige 1995 bis 2005 nach Kreisen | 15 |
| 4. Erwerbstätige 1995 nach Wirtschaftsbereichen und Kreisen | 18 |
| 5. Erwerbstätige 1996 nach Wirtschaftsbereichen und Kreisen | 20 |
| 6. Erwerbstätige 1997 nach Wirtschaftsbereichen und Kreisen | 24 |
| 7. Erwerbstätige 1998 nach Wirtschaftsbereichen und Kreisen | 28 |
| 8. Erwerbstätige 1999 nach Wirtschaftsbereichen und Kreisen | 32 |
| 9. Erwerbstätige 2000 nach Wirtschaftsbereichen und Kreisen | 36 |
| 10. Erwerbstätige 2001 nach Wirtschaftsbereichen und Kreisen | 40 |
| 11. Erwerbstätige 2002 nach Wirtschaftsbereichen und Kreisen | 44 |
| 12. Erwerbstätige 2003 nach Wirtschaftsbereichen und Kreisen | 48 |
| 13. Erwerbstätige 2004 nach Wirtschaftsbereichen und Kreisen | 52 |
| 14. Erwerbstätige 2005 nach Wirtschaftsbereichen und Kreisen | 56 |
| 15. Arbeitnehmer 1995 nach Wirtschaftsbereichen und Kreisen | 60 |
| 16. Arbeitnehmer 1996 nach Wirtschaftsbereichen und Kreisen | 62 |
| 17. Arbeitnehmer 1997 nach Wirtschaftsbereichen und Kreisen | 66 |
| 18. Arbeitnehmer 1998 nach Wirtschaftsbereichen und Kreisen | 70 |
| 19. Arbeitnehmer 1999 nach Wirtschaftsbereichen und Kreisen | 74 |
| 20. Arbeitnehmer 2000 nach Wirtschaftsbereichen und Kreisen | 78 |

| | Seite |
|---|-------|
| 21. Arbeitnehmer 2001 nach Wirtschaftsbereichen und Kreisen | 82 |
| 22. Arbeitnehmer 2002 nach Wirtschaftsbereichen und Kreisen | 86 |
| 23. Arbeitnehmer 2003 nach Wirtschaftsbereichen und Kreisen | 90 |
| 24. Arbeitnehmer 2004 nach Wirtschaftsbereichen und Kreisen | 94 |
| 25. Arbeitnehmer 2005 nach Wirtschaftsbereichen und Kreisen | 98 |
| 26. Selbstständige und mithelfende Familienangehörige 1995 nach Wirtschaftsbereichen und Kreisen | 102 |
| 27. Selbstständige und mithelfende Familienangehörige 1996 nach Wirtschaftsbereichen und Kreisen | 104 |
| 28. Selbstständige und mithelfende Familienangehörige 1997 nach Wirtschaftsbereichen und Kreisen | 108 |
| 29. Selbstständige und mithelfende Familienangehörige 1998 nach Wirtschaftsbereichen und Kreisen | 112 |
| 30. Selbstständige und mithelfende Familienangehörige 1999 nach Wirtschaftsbereichen und Kreisen | 116 |
| 31. Selbstständige und mithelfende Familienangehörige 2000 nach Wirtschaftsbereichen und Kreisen | 120 |
| 32. Selbstständige und mithelfende Familienangehörige 2001 nach Wirtschaftsbereichen und Kreisen | 124 |
| 33. Selbstständige und mithelfende Familienangehörige 2002 nach Wirtschaftsbereichen und Kreisen | 128 |
| 34. Selbstständige und mithelfende Familienangehörige 2003 nach Wirtschaftsbereichen und Kreisen | 132 |
| 35. Selbstständige und mithelfende Familienangehörige 2004 nach Wirtschaftsbereichen und Kreisen | 136 |
| 36. Selbstständige und mithelfende Familienangehörige 2005 nach Wirtschaftsbereichen und Kreisen | 140 |

Vorbemerkungen

Mit diesem Statistischen Bericht werden für Thüringen Kreisergebnisse für die Erwerbstätigen im Inland (am Arbeitsort) nach dem **Europäischen System Volkswirtschaftlicher Gesamtrechnungen (ESVG 1995)** vorgelegt.

Die Rechtsgrundlage für die Berechnung regionaler Erwerbstätigenzahlen in den Ländern der Europäischen Union ist die „Verordnung (EG) Nr. 2223/96 des Rates vom 25. Juni 1996 zum Europäischen System Volkswirtschaftlicher Gesamtrechnungen auf nationaler und regionaler Ebene in der Europäischen Gemeinschaft“ (ESVG - Verordnung).

Die vorliegenden Ergebnisse unterscheiden sich von früheren Angaben (Statistischer Bericht des Thüringer Landesamtes für Statistik „Erwerbstätige in Thüringen 1991 bis 2004 nach Kreisen“ - vorläufige Jahresdurchschnittsberechnungen - Berechnungsstand: 14.4.2005) und sind mit diesen nicht mehr vergleichbar. Bedingt durch die Revision 2005 in den volkswirtschaftlichen Gesamtrechnungen wurden alle Jahre seit 1991 neu berechnet. Grundlage für die Überarbeitung der Ergebnisse zur Erwerbstätigkeit im Rahmen dieser Revision waren insbesondere Angaben aus erwerbsstatistischen Quellen, die bisher nicht zur Verfügung standen, wie z.B. die Zahl der Beschäftigten in Zusatzjobs (Ein-Euro-Jobs). Nach dem Erwerbskonzept der International Labour Organization (ILO) zählen auch diese Personen zu den Erwerbstätigen. Weiterhin fand ein Umstieg auf die Wirtschaftszweigsystematik WZ 2003 (NACE Rev.1.1) statt. Zusätzlich ergaben sich Änderungen bei den Arbeitnehmern im Handel und im Baugewerbe.

Revidierte Kreisergebnisse für die Erwerbstätigen im Inland (am Arbeitsort) in Thüringen für die Jahre 1991 bis 1994 finden Sie im Statistischen Bericht des Thüringer Landesamtes für Statistik „Erwerbstätige in Thüringen 1991 bis 2004 nach Kreisen“ - vorläufige Jahresdurchschnittsberechnungen - Berechnungsstand: 28.4.2006.

Dieser Bericht weist die Erwerbstätigen im Inland in den Kreisen des Landes Thüringen nach 7 Wirtschaftsbereichen und nach 2 Stellungen im Beruf aus, für die Selbstständigen und mithelfenden Familienangehörigen sowie für die Arbeitnehmer. Für das Jahr 1995 werden lediglich 3 Wirtschaftsbereiche dargestellt, da für diesen Zeitraum die benötigten Ausgangsdaten hinsichtlich ihrer wirtschaftssystematischen Gliederung nur eingeschränkt zur Verfügung stehen.

Die vorliegenden Ergebnisse wurden im Thüringer Landesamt für Statistik nach den einheitlichen Methoden des Arbeitskreises „Erwerbstätigenrechnung des Bundes und der Länder“ berechnet. Die Mitglieder des Arbeitskreises sind die Statistischen Landesämter der Bundesrepublik

Begriffserläuterungen

Erwerbstätige

Die Darstellung der Erwerbstätigen erfolgt in diesem Bericht als jahresdurchschnittliche Größe nach dem Inlandskonzept (Arbeitsortkonzept).

Als Erwerbstätige werden alle Personen angesehen, die einer Erwerbstätigkeit oder auch mehreren Erwerbstätigkeiten nachgehen, unabhängig von der Dauer der tatsächlich geleisteten oder vertragsmäßig zu leistenden wöchentlichen Arbeitszeit. Für die Zuordnung als Erwerbstätiger ist es unerheblich, ob aus dieser Tätigkeit der überwiegende Lebensunterhalt bestritten wird oder nicht. Zu den Erwerbstätigen gehören auch Soldaten (einschließlich der Wehr- und Zivildienstleistenden). Nicht zu den Erwerbstätigen rechnen Personen in ihrer Eigenschaft als Grundstücks-, Haus- und Wohnungseigentümer oder als Eigentümer von Wertpapieren und ähnlichen Vermögenswerten. Im Fall mehrerer (gleichzeitiger) Tätigkeiten wird der Erwerbstätige nur einmal gezählt, sowohl für die Zuordnung nach der Stellung im Beruf als auch für die Zuordnung auf Wirtschaftsbereiche wird die zeitlich überwiegende Tätigkeit zugrunde gelegt.

Nach der Stellung im Beruf wird unterschieden zwischen Selbstständigen und mithelfenden Familienangehörigen sowie Arbeitnehmern.

Selbstständige

Zu den Selbstständigen gehören tätige Eigentümer in Einzelunternehmen und Personengesellschaften, selbstständige Landwirte (auch Pächter), selbstständige Handwerker, selbstständige Ärzte, Anwälte und andere freiberuflich Tätige, selbstständige Handels- und Versicherungsvertreter, Hausgewerbetreibende, Zwischenmeister, selbstständige Lehrer und Musiker, selbstständige Artisten, Hebammen mit Niederlassungserlaubnis, in der Kranken- und Kinderpflege selbstständig tätige Personen u.Ä. Nicht zu den Selbstständigen zählen Personen, die gleichzeitig als Haupttätigkeit in einem Arbeits- oder Dienstverhältnis stehen und lediglich innerhalb ihres Arbeitsbereiches selbstständig disponieren können. Zu den mithelfenden Familienangehörigen werden alle Personen gerechnet, die regelmäßig unentgeltlich in einem Betrieb mitarbeiten, der von einem Familienmitglied als Selbstständigen geleitet wird, soweit nicht gleichzeitig eine andere Haupttätigkeit vorliegt, zum Beispiel in einem Arbeits- oder Dienstverhältnis.

Arbeitnehmer

Als Arbeitnehmer zählt, wer als Arbeiter, Angestellter, Beamter, Richter, Berufssoldat, Soldat auf Zeit, Wehr- oder Zivildienstleistender, Auszubildender, Praktikant oder Volontär in einem Arbeits- oder Dienstverhältnis steht und hauptsächlich diese Tätigkeit ausübt. Eingeschlossen sind auch Heimarbeiter.

Inlandskonzept (Arbeitsortkonzept)

Bei den vorgelegten Ergebnissen für die Erwerbstätigen im Inland (am Arbeitsort) in den Kreisen Thüringens bleiben jeweils die Auspendler in andere Kreise des Landes Thüringen, in andere Bundesländer und in das Ausland unberücksichtigt, Einpendler in den Kreis sind einbezogen. Es werden also stets die Erwerbstätigen berücksichtigt, die in dem betrachteten Kreis Thüringens ihren Arbeitsplatz haben.

Entsprechendes gilt für die Erwerbstätigen im Inland des Landes Thüringen.

Hinweise

Die in dem vorliegenden Bericht enthaltenen Ergebnisse für die Jahre 1995 bis 2005 sind auf den Berechnungsstand August 2006 des Statistischen Bundesamtes abgestimmt.

Die vorliegenden Kreisergebnisse für die Jahre 1995 bis 2005 wurden am 19.4.2007 veröffentlicht.

Die Ergebnisse werden in Tausend Personen mit einer Nachkommastelle dargestellt.

Bei der Addition von Ergebnissen können Abweichungen durch **Rundungen** entstehen.

Die Veränderungsdaten gegenüber dem Vorjahr wurden von den ungerundeten Werten errechnet.

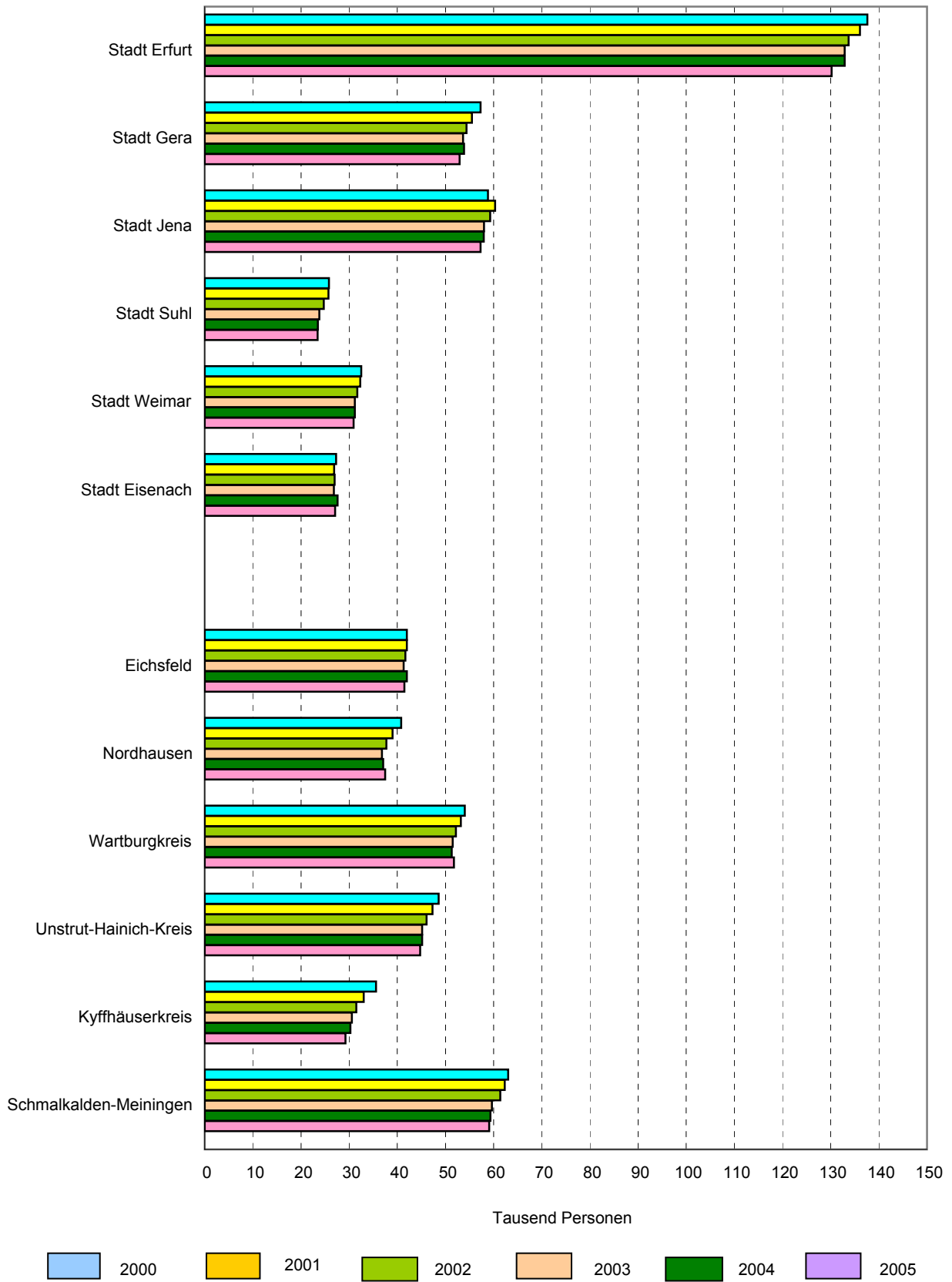
Für die in diesem Statistischen Bericht veröffentlichten Ergebnisse gilt der **aktuelle Gebietsstand**.

Klassifikation der Wirtschaftszweige (WZ 2003)

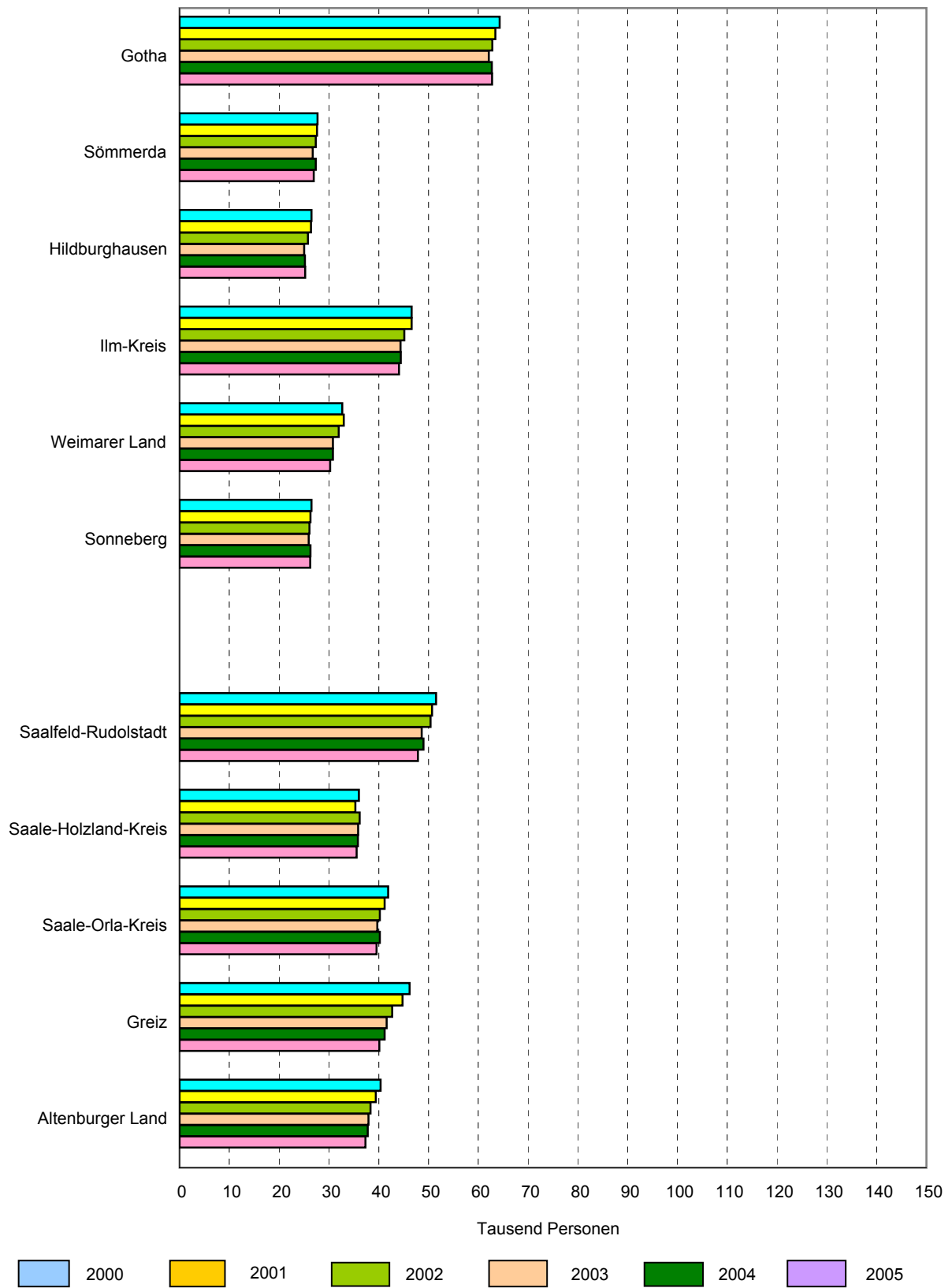
| A 3 | A 6 | A 17 |
|--|---|---|
| <p>A+B Land- und Forstwirtschaft; Fischerei</p> <p>C-F Produzierendes Gewerbe</p> <p>G-P Dienstleistungsbereiche</p> | <p>A+B Land- und Forstwirtschaft; Fischerei</p> <p>C-E Produzierendes Gewerbe ohne Baugewerbe</p> <p>F Baugewerbe</p> <p>G-I Handel, Gastgewerbe und Verkehr</p> <p>J+K Finanzierung, Vermietung und Unternehmensdienst- leister</p> <p>L-P Öffentliche und private Dienstleister</p> | <p>A Land- und Forstwirtschaft</p> <p>B Fischerei und Fischzucht</p> <p>C Bergbau und Gewinnung von Steinen und Erden</p> <p>D Verarbeitendes Gewerbe</p> <p>E Energie und Wasserversorgung</p> <p>F Baugewerbe</p> <p>G Handel; Reparatur von Kraftfahr- zeugen und Gebrauchsgütern</p> <p>H Gastgewerbe</p> <p>I Verkehr und Nachrichtenüber- mittlung</p> <p>J Kredit- und Versicherungsgewerbe</p> <p>K Grundstückswesen, Vermietung Unternehmensdienstleister</p> <p>L Öffentl. Verwaltung, Verteidigung, Sozialversicherung</p> <p>M Erziehung und Unterricht</p> <p>N Gesundheits-, Veterinär- und Sozialwesen</p> <p>O Sonstigen öffentliche und private Dienstleister</p> <p>P Häusliche Dienste</p> |
| | | <p>Q Exterritoriale Organisationen und Körperschaften</p> |

In den Erwerbstätigenrechnungen ist der Wirtschaftsabschnitt Q in den Ergebnissen der Erwerbstätigen im Inland (am Arbeitsort) nicht enthalten. Er wird hier dem Ausland zugeordnet.

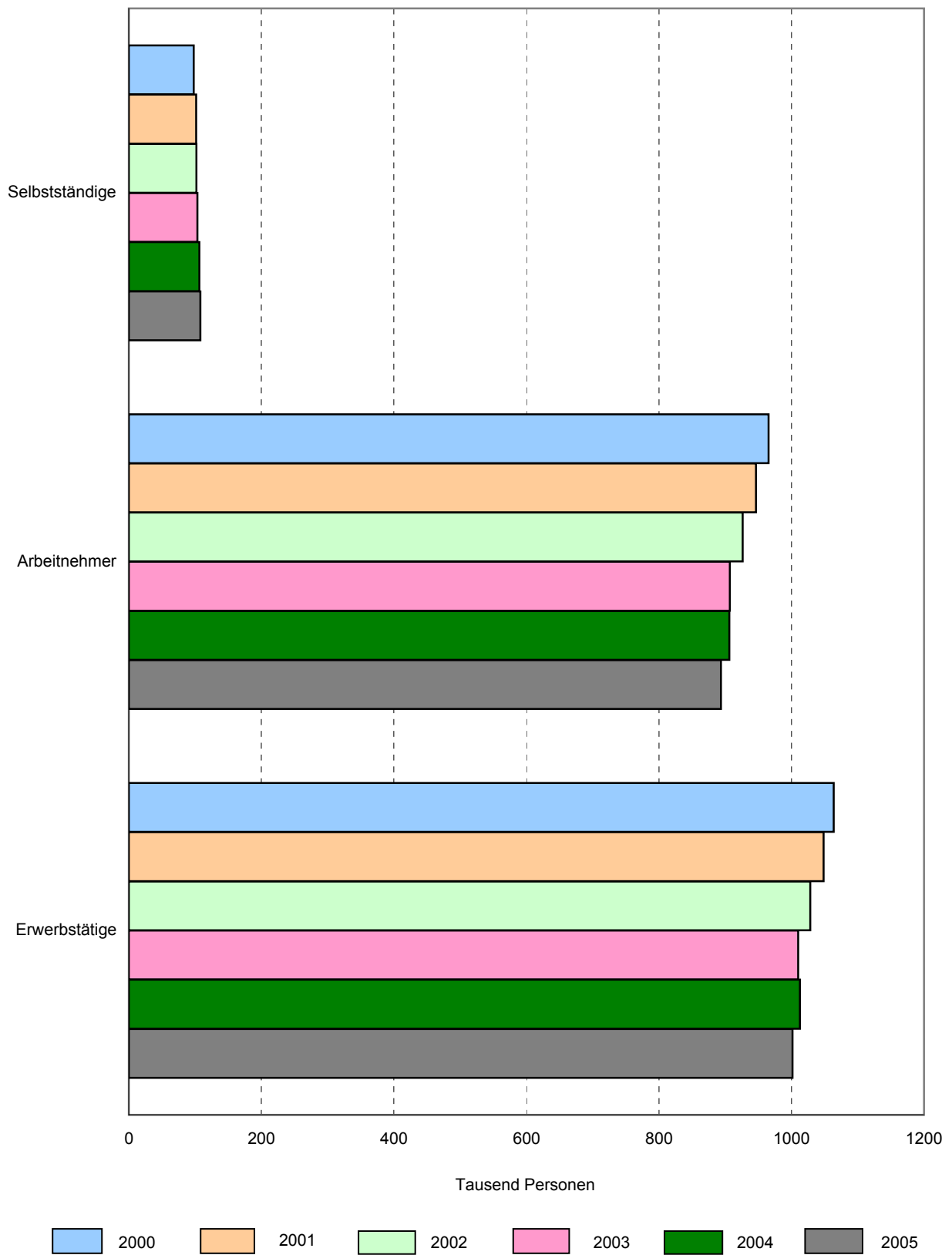
1. Erwerbstätige 2000 bis 2005 nach Kreisen



Noch 1. Erwerbstätige 2000 bis 2005 nach Kreisen



2. Erwerbstätige 2000 bis 2005 nach der Stellung im Beruf



1. Erwerbstätige 1995 bis 2005 nach Kreisen

| Kreisfreie Stadt Landkreis Land | 1995 | 1996 | 1997 | 1998 | 1999 | 2000 | 2001 | 2002 | 2003 | 2004 | 2005 |
|---------------------------------------|-------------------------|----------------|----------------|----------------|----------------|----------------|----------------|----------------|----------------|----------------|----------------|
| | Tausend Personen | | | | | | | | | | |
| Stadt Erfurt | 136,7 | 139,0 | 135,3 | 136,7 | 137,0 | 137,6 | 136,1 | 133,7 | 132,9 | 132,9 | 130,2 |
| Stadt Gera | 61,2 | 57,1 | 55,2 | 55,1 | 57,4 | 57,3 | 55,5 | 54,4 | 53,7 | 53,8 | 52,9 |
| Stadt Jena | 54,9 | 54,2 | 54,6 | 55,8 | 57,3 | 58,8 | 60,3 | 59,3 | 58,0 | 58,0 | 57,3 |
| Stadt Suhl | 27,0 | 25,9 | 25,8 | 26,1 | 26,5 | 25,8 | 25,7 | 24,7 | 23,8 | 23,5 | 23,4 |
| Stadt Weimar | 32,0 | 31,0 | 30,7 | 31,4 | 32,4 | 32,5 | 32,3 | 31,7 | 31,2 | 31,2 | 30,9 |
| Stadt Eisenach | 28,9 | 27,8 | 27,5 | 28,2 | 27,9 | 27,3 | 26,9 | 27,0 | 26,8 | 27,6 | 27,1 |
| Eichsfeld | 40,3 | 40,0 | 40,3 | 41,4 | 42,0 | 42,0 | 42,0 | 41,7 | 41,3 | 42,0 | 41,5 |
| Nordhausen | 43,8 | 43,8 | 40,9 | 40,6 | 41,5 | 40,8 | 39,0 | 37,7 | 36,8 | 37,0 | 37,5 |
| Wartburgkreis | 50,3 | 48,8 | 49,1 | 51,3 | 52,9 | 54,0 | 53,2 | 52,2 | 51,5 | 51,3 | 51,8 |
| Unstrut-Hainich-Kreis | 47,3 | 47,0 | 46,3 | 48,0 | 49,2 | 48,6 | 47,3 | 46,1 | 45,2 | 45,2 | 44,8 |
| Kyffhäuserkreis | 37,2 | 37,0 | 35,3 | 36,5 | 37,1 | 35,6 | 33,0 | 31,5 | 30,6 | 30,2 | 29,2 |
| Schmalkalden-Meiningen | 61,1 | 60,2 | 60,9 | 62,8 | 64,1 | 63,0 | 62,3 | 61,4 | 59,6 | 59,4 | 59,1 |
| Gotha | 60,7 | 60,8 | 60,5 | 61,9 | 63,6 | 64,3 | 63,4 | 62,8 | 62,1 | 62,7 | 62,8 |
| Sömmerda | 27,2 | 25,9 | 25,9 | 27,3 | 27,7 | 27,7 | 27,6 | 27,4 | 26,7 | 27,4 | 26,9 |
| Hildburghausen | 25,6 | 25,0 | 25,5 | 26,6 | 27,0 | 26,5 | 26,4 | 25,8 | 25,0 | 25,2 | 25,2 |
| Ilm-Kreis | 45,2 | 44,6 | 45,2 | 46,7 | 47,0 | 46,6 | 46,6 | 45,2 | 44,4 | 44,4 | 44,1 |
| Weimarer Land | 31,7 | 32,3 | 31,5 | 31,6 | 33,1 | 32,7 | 33,0 | 32,0 | 30,8 | 30,8 | 30,2 |
| Sonneberg | 25,5 | 25,0 | 25,3 | 26,3 | 26,6 | 26,5 | 26,3 | 26,1 | 26,0 | 26,3 | 26,2 |
| Saalfeld-Rudolstadt | 53,9 | 52,1 | 50,9 | 53,0 | 52,8 | 51,5 | 50,7 | 50,4 | 48,6 | 49,0 | 47,9 |
| Saale-Holzland-Kreis | 36,5 | 35,9 | 36,4 | 36,8 | 36,9 | 36,0 | 35,3 | 36,1 | 35,9 | 35,8 | 35,5 |
| Saale-Orla-Kreis | 42,0 | 40,7 | 40,9 | 41,9 | 42,6 | 41,9 | 41,2 | 40,2 | 39,7 | 40,2 | 39,6 |
| Greiz | 48,5 | 48,3 | 47,4 | 48,1 | 48,3 | 46,2 | 44,8 | 42,7 | 41,6 | 41,2 | 40,1 |
| Altenburger Land | 40,3 | 40,3 | 39,5 | 40,3 | 41,1 | 40,4 | 39,4 | 38,4 | 37,9 | 37,8 | 37,4 |
| Thüringen | 1 057,9 | 1 042,9 | 1 030,8 | 1 054,4 | 1 072,0 | 1 063,7 | 1 048,3 | 1 028,4 | 1 010,2 | 1 012,9 | 1 001,6 |
| kreisfreie Städte | 340,7 | 335,1 | 329,1 | 333,3 | 338,5 | 339,4 | 336,9 | 330,8 | 326,4 | 327,0 | 321,9 |
| Landkreise | 717,2 | 707,8 | 701,7 | 721,1 | 733,5 | 724,3 | 711,4 | 697,7 | 683,8 | 685,9 | 679,7 |

Noch: 1. Erwerbstätige 1995 bis 2005 nach Kreisen

| Kreisfreie Stadt Landkreis Land | 1996 | 1997 | 1998 | 1999 | 2000 | 2001 | 2002 | 2003 | 2004 | 2005 |
|---------------------------------------|---|--------------|------------|------------|--------------|--------------|--------------|--------------|------------|--------------|
| | Veränderung gegenüber dem Vorjahr in % | | | | | | | | | |
| Stadt Erfurt | 1,6 | - 2,7 | 1,0 | 0,2 | 0,4 | - 1,0 | - 1,8 | - 0,6 | 0,0 | - 2,1 |
| Stadt Gera | - 6,6 | - 3,4 | - 0,2 | 4,2 | - 0,2 | - 3,2 | - 2,0 | - 1,3 | 0,3 | - 1,7 |
| Stadt Jena | - 1,1 | 0,7 | 2,2 | 2,6 | 2,7 | 2,6 | - 1,8 | - 2,1 | - 0,1 | - 1,1 |
| Stadt Suhl | - 4,0 | - 0,4 | 0,9 | 1,6 | - 2,5 | - 0,6 | - 3,7 | - 3,7 | - 1,4 | - 0,2 |
| Stadt Weimar | - 3,1 | - 1,0 | 2,2 | 3,3 | 0,2 | - 0,7 | - 1,8 | - 1,6 | - 0,0 | - 0,8 |
| Stadt Eisenach | - 3,7 | - 1,2 | 2,8 | - 1,4 | - 1,9 | - 1,5 | 0,2 | - 0,5 | 2,8 | - 1,8 |
| Eichsfeld | - 0,7 | 0,6 | 2,8 | 1,4 | 0,1 | - 0,1 | - 0,8 | - 0,8 | 1,6 | - 1,2 |
| Nordhausen | 0,0 | - 6,6 | - 0,9 | 2,3 | - 1,6 | - 4,5 | - 3,2 | - 2,4 | 0,6 | 1,1 |
| Wartburgkreis | - 3,1 | 0,6 | 4,5 | 3,2 | 2,0 | - 1,5 | - 1,9 | - 1,3 | - 0,5 | 0,9 |
| Unstrut-Hainich-Kreis | - 0,5 | - 1,5 | 3,7 | 2,3 | - 1,2 | - 2,6 | - 2,6 | - 2,0 | 0,0 | - 0,9 |
| Kyffhäuserkreis | - 0,6 | - 4,7 | 3,5 | 1,7 | - 4,0 | - 7,4 | - 4,5 | - 2,9 | - 1,1 | - 3,4 |
| Schmalkalden-Meiningen | - 1,5 | 1,1 | 3,1 | 2,1 | - 1,8 | - 1,0 | - 1,5 | - 2,9 | - 0,5 | - 0,4 |
| Gotha | 0,1 | - 0,6 | 2,4 | 2,9 | 1,1 | - 1,5 | - 0,8 | - 1,2 | 1,0 | 0,1 |
| Sömmerda | - 4,6 | 0,0 | 5,4 | 1,4 | - 0,1 | - 0,5 | - 0,7 | - 2,3 | 2,3 | - 1,5 |
| Hildburghausen | - 2,5 | 2,2 | 4,2 | 1,5 | - 2,0 | - 0,3 | - 2,4 | - 2,8 | 0,5 | 0,2 |
| Ilm-Kreis | - 1,3 | 1,2 | 3,5 | 0,5 | - 0,7 | 0,0 | - 3,1 | - 1,8 | 0,1 | - 0,8 |
| Weimarer Land | 1,9 | - 2,4 | 0,2 | 4,9 | - 1,1 | 0,9 | - 3,2 | - 3,7 | - 0,0 | - 1,8 |
| Sonneberg | - 1,8 | 1,2 | 3,7 | 1,3 | - 0,4 | - 0,8 | - 0,8 | - 0,6 | 1,4 | - 0,2 |
| Saalfeld-Rudolstadt | - 3,3 | - 2,2 | 4,0 | - 0,4 | - 2,4 | - 1,6 | - 0,5 | - 3,6 | 0,8 | - 2,3 |
| Saale-Holzland-Kreis | - 1,6 | 1,4 | 1,2 | 0,2 | - 2,5 | - 1,9 | 2,4 | - 0,8 | - 0,1 | - 0,8 |
| Saale-Orla-Kreis | - 3,1 | 0,3 | 2,6 | 1,7 | - 1,7 | - 1,6 | - 2,3 | - 1,3 | 1,2 | - 1,6 |
| Greiz | - 0,6 | - 1,9 | 1,6 | 0,3 | - 4,4 | - 3,0 | - 4,7 | - 2,6 | - 1,0 | - 2,6 |
| Altenburger Land | - 0,1 | - 1,9 | 2,1 | 1,9 | - 1,8 | - 2,5 | - 2,5 | - 1,1 | - 0,3 | - 1,2 |
| Thüringen | - 1,4 | - 1,2 | 2,3 | 1,7 | - 0,8 | - 1,4 | - 1,9 | - 1,8 | 0,3 | - 1,1 |
| kreisfreie Städte | - 1,6 | - 1,8 | 1,3 | 1,6 | 0,3 | - 0,7 | - 1,8 | - 1,3 | 0,2 | - 1,5 |
| Landkreise | - 1,3 | - 0,9 | 2,8 | 1,7 | - 1,3 | - 1,8 | - 1,9 | - 2,0 | 0,3 | - 0,9 |

Noch: 1. Erwerbstätige 1995 bis 2005 nach Kreisen

| Kreisfreie Stadt Landkreis Land | 1995 | 1996 | 1997 | 1998 | 1999 | 2000 | 2001 | 2002 | 2003 | 2004 | 2005 |
|---------------------------------------|------------|------------|------------|------------|------------|------------|------------|------------|------------|------------|------------|
| Anteil an Thüringen in % | | | | | | | | | | | |
| Stadt Erfurt | 12,9 | 13,3 | 13,1 | 13,0 | 12,8 | 12,9 | 13,0 | 13,0 | 13,2 | 13,1 | 13,0 |
| Stadt Gera | 5,8 | 5,5 | 5,4 | 5,2 | 5,4 | 5,4 | 5,3 | 5,3 | 5,3 | 5,3 | 5,3 |
| Stadt Jena | 5,2 | 5,2 | 5,3 | 5,3 | 5,3 | 5,5 | 5,8 | 5,8 | 5,7 | 5,7 | 5,7 |
| Stadt Suhl | 2,6 | 2,5 | 2,5 | 2,5 | 2,5 | 2,4 | 2,5 | 2,4 | 2,4 | 2,3 | 2,3 |
| Stadt Weimar | 3,0 | 3,0 | 3,0 | 3,0 | 3,0 | 3,1 | 3,1 | 3,1 | 3,1 | 3,1 | 3,1 |
| Stadt Eisenach | 2,7 | 2,7 | 2,7 | 2,7 | 2,6 | 2,6 | 2,6 | 2,6 | 2,7 | 2,7 | 2,7 |
| Eichsfeld | 3,8 | 3,8 | 3,9 | 3,9 | 3,9 | 4,0 | 4,0 | 4,1 | 4,1 | 4,1 | 4,1 |
| Nordhausen | 4,1 | 4,2 | 4,0 | 3,8 | 3,9 | 3,8 | 3,7 | 3,7 | 3,6 | 3,7 | 3,7 |
| Wartburgkreis | 4,8 | 4,7 | 4,8 | 4,9 | 4,9 | 5,1 | 5,1 | 5,1 | 5,1 | 5,1 | 5,2 |
| Unstrut-Hainich-Kreis | 4,5 | 4,5 | 4,5 | 4,6 | 4,6 | 4,6 | 4,5 | 4,5 | 4,5 | 4,5 | 4,5 |
| Kyffhäuserkreis | 3,5 | 3,5 | 3,4 | 3,5 | 3,5 | 3,3 | 3,1 | 3,1 | 3,0 | 3,0 | 2,9 |
| Schmalkalden-Meiningen | 5,8 | 5,8 | 5,9 | 6,0 | 6,0 | 5,9 | 5,9 | 6,0 | 5,9 | 5,9 | 5,9 |
| Gotha | 5,7 | 5,8 | 5,9 | 5,9 | 5,9 | 6,0 | 6,0 | 6,1 | 6,1 | 6,2 | 6,3 |
| Sömmerda | 2,6 | 2,5 | 2,5 | 2,6 | 2,6 | 2,6 | 2,6 | 2,7 | 2,6 | 2,7 | 2,7 |
| Hildburghausen | 2,4 | 2,4 | 2,5 | 2,5 | 2,5 | 2,5 | 2,5 | 2,5 | 2,5 | 2,5 | 2,5 |
| Ilm-Kreis | 4,3 | 4,3 | 4,4 | 4,4 | 4,4 | 4,4 | 4,4 | 4,4 | 4,4 | 4,4 | 4,4 |
| Weimarer Land | 3,0 | 3,1 | 3,1 | 3,0 | 3,1 | 3,1 | 3,2 | 3,1 | 3,0 | 3,0 | 3,0 |
| Sonneberg | 2,4 | 2,4 | 2,5 | 2,5 | 2,5 | 2,5 | 2,5 | 2,5 | 2,6 | 2,6 | 2,6 |
| Saalfeld-Rudolstadt | 5,1 | 5,0 | 4,9 | 5,0 | 4,9 | 4,8 | 4,8 | 4,9 | 4,8 | 4,8 | 4,8 |
| Saale-Holzland-Kreis | 3,4 | 3,4 | 3,5 | 3,5 | 3,4 | 3,4 | 3,4 | 3,5 | 3,6 | 3,5 | 3,5 |
| Saale-Orla-Kreis | 4,0 | 3,9 | 4,0 | 4,0 | 4,0 | 3,9 | 3,9 | 3,9 | 3,9 | 4,0 | 4,0 |
| Greiz | 4,6 | 4,6 | 4,6 | 4,6 | 4,5 | 4,3 | 4,3 | 4,2 | 4,1 | 4,1 | 4,0 |
| Altenburger Land | 3,8 | 3,9 | 3,8 | 3,8 | 3,8 | 3,8 | 3,8 | 3,7 | 3,8 | 3,7 | 3,7 |
| Thüringen | 100 | 100 | 100 | 100 | 100 | 100 | 100 | 100 | 100 | 100 | 100 |
| kreisfreie Städte | 32,2 | 32,1 | 31,9 | 31,6 | 31,6 | 31,9 | 32,1 | 32,2 | 32,3 | 32,3 | 32,1 |
| Landkreise | 67,8 | 67,9 | 68,1 | 68,4 | 68,4 | 68,1 | 67,9 | 67,8 | 67,7 | 67,7 | 67,9 |

2. Arbeitnehmer 1995 bis 2005 nach Kreisen

| Kreisfreie Stadt Landkreis Land | 1995 | 1996 | 1997 | 1998 | 1999 | 2000 | 2001 | 2002 | 2003 | 2004 | 2005 |
|---------------------------------------|-------------------------|--------------|--------------|--------------|--------------|--------------|--------------|--------------|--------------|--------------|--------------|
| | Tausend Personen | | | | | | | | | | |
| Stadt Erfurt | 129,0 | 131,4 | 128,0 | 129,3 | 129,3 | 129,3 | 127,2 | 125,1 | 123,9 | 123,6 | 120,6 |
| Stadt Gera | 57,3 | 53,3 | 51,2 | 50,9 | 53,1 | 52,8 | 50,8 | 49,8 | 48,8 | 48,8 | 47,8 |
| Stadt Jena | 51,7 | 51,1 | 51,5 | 52,7 | 54,0 | 55,3 | 56,6 | 55,6 | 54,2 | 54,0 | 53,2 |
| Stadt Suhl | 25,2 | 24,1 | 23,9 | 24,0 | 24,4 | 23,8 | 23,6 | 22,6 | 21,7 | 21,3 | 21,3 |
| Stadt Weimar | 29,8 | 28,8 | 28,5 | 29,1 | 30,0 | 30,0 | 29,6 | 29,0 | 28,5 | 28,4 | 28,1 |
| Stadt Eisenach | 27,0 | 25,9 | 25,6 | 26,3 | 26,0 | 25,4 | 24,9 | 24,9 | 24,8 | 25,4 | 24,9 |
| Eichsfeld | 35,9 | 35,8 | 36,1 | 37,0 | 37,2 | 37,0 | 36,6 | 36,1 | 35,6 | 36,0 | 35,3 |
| Nordhausen | 40,3 | 40,4 | 37,6 | 37,1 | 37,9 | 37,1 | 35,2 | 34,0 | 32,8 | 32,8 | 33,3 |
| Wartburgkreis | 45,2 | 43,9 | 44,1 | 46,0 | 47,7 | 48,4 | 47,3 | 46,3 | 45,5 | 45,2 | 45,5 |
| Unstrut-Hainich-Kreis | 42,9 | 42,8 | 42,0 | 43,4 | 44,5 | 43,8 | 42,2 | 41,1 | 40,2 | 40,0 | 39,6 |
| Kyffhäuserkreis | 34,1 | 33,9 | 32,1 | 33,1 | 33,6 | 31,9 | 29,3 | 27,7 | 27,0 | 26,6 | 25,6 |
| Schmalkalden-Meiningen | 54,9 | 54,3 | 54,9 | 56,4 | 57,6 | 56,3 | 55,5 | 54,3 | 52,8 | 52,2 | 51,9 |
| Gotha | 55,0 | 55,3 | 55,0 | 56,3 | 57,8 | 58,3 | 57,0 | 56,4 | 55,6 | 56,0 | 55,9 |
| Sömmerda | 24,6 | 23,5 | 23,4 | 24,6 | 24,9 | 24,8 | 24,5 | 24,3 | 23,7 | 24,2 | 23,7 |
| Hildburghausen | 23,1 | 22,5 | 23,0 | 23,9 | 24,2 | 23,6 | 23,5 | 22,8 | 22,0 | 22,1 | 22,1 |
| Ilm-Kreis | 40,8 | 40,3 | 40,7 | 42,1 | 42,2 | 41,7 | 41,4 | 40,2 | 39,4 | 39,4 | 39,1 |
| Weimarer Land | 28,6 | 29,3 | 28,5 | 28,5 | 29,9 | 29,4 | 29,6 | 28,5 | 27,3 | 27,2 | 26,7 |
| Sonneberg | 22,8 | 22,4 | 22,7 | 23,6 | 23,8 | 23,6 | 23,2 | 22,9 | 22,5 | 22,8 | 22,6 |
| Saalfeld-Rudolstadt | 48,9 | 47,3 | 45,9 | 47,8 | 47,4 | 46,1 | 45,1 | 44,9 | 43,1 | 43,3 | 42,2 |
| Saale-Holzland-Kreis | 33,2 | 32,7 | 33,1 | 33,4 | 33,5 | 32,5 | 31,7 | 32,5 | 32,2 | 32,1 | 31,8 |
| Saale-Orla-Kreis | 37,9 | 36,6 | 36,7 | 37,8 | 38,4 | 37,6 | 36,9 | 35,8 | 35,2 | 35,5 | 34,7 |
| Greiz | 43,7 | 43,5 | 42,5 | 43,1 | 43,2 | 40,7 | 39,3 | 37,4 | 36,3 | 35,7 | 34,6 |
| Altenburger Land | 36,6 | 36,7 | 36,0 | 36,8 | 37,3 | 36,5 | 35,4 | 34,3 | 33,9 | 33,7 | 33,1 |
| Thüringen | 968,6 | 955,7 | 942,8 | 963,0 | 978,0 | 965,6 | 946,6 | 926,4 | 906,9 | 906,2 | 893,7 |
| kreisfreie Städte | 319,8 | 314,7 | 308,6 | 312,3 | 316,8 | 316,4 | 312,8 | 307,1 | 301,9 | 301,5 | 296,0 |
| Landkreise | 648,8 | 641,1 | 634,2 | 650,7 | 661,1 | 649,2 | 633,8 | 619,3 | 605,0 | 604,8 | 597,7 |

Noch: 2. Arbeitnehmer 1995 bis 2005 nach Kreisen

| Kreisfreie Stadt Landkreis Land | 1996 | 1997 | 1998 | 1999 | 2000 | 2001 | 2002 | 2003 | 2004 | 2005 |
|---------------------------------------|---|--------------|------------|------------|--------------|--------------|--------------|--------------|--------------|--------------|
| | Veränderung gegenüber dem Vorjahr in % | | | | | | | | | |
| Stadt Erfurt | 1,9 | - 2,6 | 1,0 | 0,0 | 0,0 | - 1,6 | - 1,7 | - 0,9 | - 0,3 | - 2,4 |
| Stadt Gera | - 6,9 | - 4,0 | - 0,4 | 4,2 | - 0,5 | - 3,7 | - 2,0 | - 2,0 | 0,0 | - 2,1 |
| Stadt Jena | - 1,0 | 0,7 | 2,3 | 2,5 | 2,3 | 2,5 | - 1,8 | - 2,5 | - 0,5 | - 1,4 |
| Stadt Suhl | - 4,2 | - 1,1 | 0,7 | 1,7 | - 2,8 | - 0,8 | - 4,1 | - 4,0 | - 1,7 | - 0,1 |
| Stadt Weimar | - 3,2 | - 1,3 | 2,3 | 3,2 | - 0,2 | - 1,2 | - 1,9 | - 1,8 | - 0,3 | - 1,0 |
| Stadt Eisenach | - 4,0 | - 1,0 | 2,5 | - 1,2 | - 2,4 | - 1,8 | 0,2 | - 0,7 | 2,6 | - 1,9 |
| Eichsfeld | - 0,4 | 0,9 | 2,3 | 0,8 | - 0,6 | - 1,1 | - 1,5 | - 1,4 | 1,1 | - 1,8 |
| Nordhausen | 0,3 | - 7,0 | - 1,2 | 2,3 | - 2,2 | - 5,0 | - 3,6 | - 3,5 | 0,2 | 1,5 |
| Wartburgkreis | - 3,0 | 0,4 | 4,4 | 3,7 | 1,4 | - 2,2 | - 2,2 | - 1,6 | - 0,8 | 0,7 |
| Unstrut-Hainich-Kreis | - 0,3 | - 1,9 | 3,3 | 2,6 | - 1,7 | - 3,5 | - 2,8 | - 2,2 | - 0,4 | - 1,1 |
| Kyffhäuserkreis | - 0,6 | - 5,2 | 2,9 | 1,7 | - 5,0 | - 8,1 | - 5,5 | - 2,5 | - 1,5 | - 3,8 |
| Schmalkalden-Meiningen | - 1,2 | 1,1 | 2,9 | 2,0 | - 2,3 | - 1,4 | - 2,2 | - 2,8 | - 1,0 | - 0,6 |
| Gotha | 0,5 | - 0,5 | 2,3 | 2,7 | 0,9 | - 2,3 | - 1,0 | - 1,4 | 0,7 | - 0,2 |
| Sömmerda | - 4,8 | - 0,3 | 5,3 | 0,9 | - 0,4 | - 1,1 | - 0,6 | - 2,7 | 2,1 | - 1,8 |
| Hildburghausen | - 2,6 | 1,8 | 3,9 | 1,5 | - 2,5 | - 0,3 | - 3,1 | - 3,4 | 0,4 | - 0,3 |
| Ilm-Kreis | - 1,2 | 1,1 | 3,4 | 0,1 | - 1,1 | - 0,7 | - 2,9 | - 2,0 | - 0,0 | - 0,8 |
| Weimarer Land | 2,4 | - 2,6 | - 0,1 | 4,9 | - 1,7 | 0,8 | - 3,6 | - 4,2 | - 0,4 | - 1,8 |
| Sonneberg | - 1,9 | 1,3 | 3,8 | 1,2 | - 1,1 | - 1,7 | - 1,4 | - 1,5 | 1,3 | - 0,8 |
| Saalfeld-Rudolstadt | - 3,3 | - 2,8 | 4,1 | - 0,8 | - 2,7 | - 2,2 | - 0,6 | - 4,0 | 0,6 | - 2,6 |
| Saale-Holzland-Kreis | - 1,5 | 1,3 | 0,9 | 0,2 | - 3,0 | - 2,5 | 2,5 | - 0,7 | - 0,4 | - 0,8 |
| Saale-Orla-Kreis | - 3,3 | 0,3 | 2,8 | 1,7 | - 2,1 | - 1,8 | - 3,0 | - 1,6 | 0,7 | - 2,1 |
| Greiz | - 0,6 | - 2,3 | 1,5 | 0,1 | - 5,6 | - 3,6 | - 4,7 | - 3,0 | - 1,6 | - 3,2 |
| Altenburger Land | 0,1 | - 2,0 | 2,2 | 1,6 | - 2,3 | - 2,9 | - 3,1 | - 1,3 | - 0,5 | - 1,7 |
| Thüringen | - 1,3 | - 1,4 | 2,1 | 1,6 | - 1,3 | - 2,0 | - 2,1 | - 2,1 | - 0,1 | - 1,4 |
| kreisfreie Städte | - 1,6 | - 1,9 | 1,2 | 1,4 | - 0,1 | - 1,2 | - 1,8 | - 1,7 | - 0,1 | - 1,8 |
| Landkreise | - 1,2 | - 1,1 | 2,6 | 1,6 | - 1,8 | - 2,4 | - 2,3 | - 2,3 | - 0,0 | - 1,2 |

Noch: 2. Arbeitnehmer 1995 bis 2005 nach Kreisen

| Kreisfreie Stadt Landkreis Land | 1995 | 1996 | 1997 | 1998 | 1999 | 2000 | 2001 | 2002 | 2003 | 2004 | 2005 |
|---------------------------------------|------------|------------|------------|------------|------------|------------|------------|------------|------------|------------|------------|
| Anteil an Thüringen in % | | | | | | | | | | | |
| Stadt Erfurt | 13,3 | 13,7 | 13,6 | 13,4 | 13,2 | 13,4 | 13,4 | 13,5 | 13,7 | 13,6 | 13,5 |
| Stadt Gera | 5,9 | 5,6 | 5,4 | 5,3 | 5,4 | 5,5 | 5,4 | 5,4 | 5,4 | 5,4 | 5,3 |
| Stadt Jena | 5,3 | 5,3 | 5,5 | 5,5 | 5,5 | 5,7 | 6,0 | 6,0 | 6,0 | 6,0 | 6,0 |
| Stadt Suhl | 2,6 | 2,5 | 2,5 | 2,5 | 2,5 | 2,5 | 2,5 | 2,4 | 2,4 | 2,4 | 2,4 |
| Stadt Weimar | 3,1 | 3,0 | 3,0 | 3,0 | 3,1 | 3,1 | 3,1 | 3,1 | 3,1 | 3,1 | 3,1 |
| Stadt Eisenach | 2,8 | 2,7 | 2,7 | 2,7 | 2,7 | 2,6 | 2,6 | 2,7 | 2,7 | 2,8 | 2,8 |
| Eichsfeld | 3,7 | 3,7 | 3,8 | 3,8 | 3,8 | 3,8 | 3,9 | 3,9 | 3,9 | 4,0 | 4,0 |
| Nordhausen | 4,2 | 4,2 | 4,0 | 3,9 | 3,9 | 3,8 | 3,7 | 3,7 | 3,6 | 3,6 | 3,7 |
| Wartburgkreis | 4,7 | 4,6 | 4,7 | 4,8 | 4,9 | 5,0 | 5,0 | 5,0 | 5,0 | 5,0 | 5,1 |
| Unstrut-Hainich-Kreis | 4,4 | 4,5 | 4,5 | 4,5 | 4,5 | 4,5 | 4,5 | 4,4 | 4,4 | 4,4 | 4,4 |
| Kyffhäuserkreis | 3,5 | 3,5 | 3,4 | 3,4 | 3,4 | 3,3 | 3,1 | 3,0 | 3,0 | 2,9 | 2,9 |
| Schmalkalden-Meiningen | 5,7 | 5,7 | 5,8 | 5,9 | 5,9 | 5,8 | 5,9 | 5,9 | 5,8 | 5,8 | 5,8 |
| Gotha | 5,7 | 5,8 | 5,8 | 5,8 | 5,9 | 6,0 | 6,0 | 6,1 | 6,1 | 6,2 | 6,3 |
| Sömmerda | 2,5 | 2,5 | 2,5 | 2,6 | 2,5 | 2,6 | 2,6 | 2,6 | 2,6 | 2,7 | 2,7 |
| Hildburghausen | 2,4 | 2,4 | 2,4 | 2,5 | 2,5 | 2,4 | 2,5 | 2,5 | 2,4 | 2,4 | 2,5 |
| Ilm-Kreis | 4,2 | 4,2 | 4,3 | 4,4 | 4,3 | 4,3 | 4,4 | 4,3 | 4,3 | 4,3 | 4,4 |
| Weimarer Land | 3,0 | 3,1 | 3,0 | 3,0 | 3,1 | 3,0 | 3,1 | 3,1 | 3,0 | 3,0 | 3,0 |
| Sonneberg | 2,4 | 2,3 | 2,4 | 2,4 | 2,4 | 2,4 | 2,5 | 2,5 | 2,5 | 2,5 | 2,5 |
| Saalfeld-Rudolstadt | 5,0 | 4,9 | 4,9 | 5,0 | 4,8 | 4,8 | 4,8 | 4,8 | 4,7 | 4,8 | 4,7 |
| Saale-Holzland-Kreis | 3,4 | 3,4 | 3,5 | 3,5 | 3,4 | 3,4 | 3,3 | 3,5 | 3,6 | 3,5 | 3,6 |
| Saale-Orla-Kreis | 3,9 | 3,8 | 3,9 | 3,9 | 3,9 | 3,9 | 3,9 | 3,9 | 3,9 | 3,9 | 3,9 |
| Greiz | 4,5 | 4,6 | 4,5 | 4,5 | 4,4 | 4,2 | 4,1 | 4,0 | 4,0 | 3,9 | 3,9 |
| Altenburger Land | 3,8 | 3,8 | 3,8 | 3,8 | 3,8 | 3,8 | 3,7 | 3,7 | 3,7 | 3,7 | 3,7 |
| Thüringen | 100 | 100 | 100 | 100 | 100 | 100 | 100 | 100 | 100 | 100 | 100 |
| kreisfreie Städte | 33,0 | 32,9 | 32,7 | 32,4 | 32,4 | 32,8 | 33,0 | 33,1 | 33,3 | 33,3 | 33,1 |
| Landkreise | 67,0 | 67,1 | 67,3 | 67,6 | 67,6 | 67,2 | 67,0 | 66,9 | 66,7 | 66,7 | 66,9 |

3. Selbstständige und mithelfende Familienangehörige 1995 bis 2005 nach Kreisen

| Kreisfreie Stadt Landkreis Land | 1995 | 1996 | 1997 | 1998 | 1999 | 2000 | 2001 | 2002 | 2003 | 2004 | 2005 |
|---------------------------------------|-------------------------|-------------|-------------|-------------|-------------|-------------|--------------|--------------|--------------|--------------|--------------|
| | Tausend Personen | | | | | | | | | | |
| Stadt Erfurt | 7,8 | 7,6 | 7,3 | 7,4 | 7,7 | 8,3 | 8,9 | 8,6 | 9,0 | 9,4 | 9,5 |
| Stadt Gera | 3,9 | 3,9 | 4,0 | 4,1 | 4,4 | 4,6 | 4,7 | 4,6 | 4,9 | 5,0 | 5,2 |
| Stadt Jena | 3,2 | 3,1 | 3,1 | 3,1 | 3,3 | 3,6 | 3,7 | 3,7 | 3,8 | 4,0 | 4,1 |
| Stadt Suhl | 1,8 | 1,8 | 2,0 | 2,0 | 2,1 | 2,1 | 2,1 | 2,1 | 2,1 | 2,2 | 2,2 |
| Stadt Weimar | 2,3 | 2,2 | 2,3 | 2,3 | 2,4 | 2,5 | 2,7 | 2,7 | 2,7 | 2,8 | 2,8 |
| Stadt Eisenach | 1,9 | 1,9 | 1,8 | 2,0 | 1,9 | 2,0 | 2,0 | 2,0 | 2,1 | 2,2 | 2,2 |
| Eichsfeld | 4,4 | 4,2 | 4,2 | 4,5 | 4,7 | 5,0 | 5,4 | 5,6 | 5,7 | 6,0 | 6,2 |
| Nordhausen | 3,6 | 3,4 | 3,4 | 3,5 | 3,6 | 3,7 | 3,8 | 3,8 | 4,1 | 4,2 | 4,1 |
| Wartburgkreis | 5,1 | 4,9 | 5,0 | 5,2 | 5,2 | 5,6 | 5,9 | 5,9 | 6,0 | 6,1 | 6,3 |
| Unstrut-Hainich-Kreis | 4,3 | 4,2 | 4,4 | 4,7 | 4,7 | 4,8 | 5,1 | 5,0 | 5,0 | 5,2 | 5,2 |
| Kyffhäuserkreis | 3,1 | 3,1 | 3,1 | 3,4 | 3,5 | 3,7 | 3,7 | 3,8 | 3,6 | 3,6 | 3,6 |
| Schmalkalden-Meiningen | 6,2 | 6,0 | 6,0 | 6,3 | 6,5 | 6,7 | 6,8 | 7,1 | 6,9 | 7,1 | 7,2 |
| Gotha | 5,7 | 5,6 | 5,5 | 5,6 | 5,9 | 6,0 | 6,4 | 6,4 | 6,5 | 6,7 | 6,9 |
| Sömmerda | 2,6 | 2,5 | 2,6 | 2,7 | 2,9 | 2,9 | 3,1 | 3,0 | 3,1 | 3,2 | 3,2 |
| Hildburghausen | 2,5 | 2,4 | 2,6 | 2,8 | 2,8 | 2,9 | 2,9 | 3,0 | 3,0 | 3,0 | 3,1 |
| Ilm-Kreis | 4,4 | 4,3 | 4,4 | 4,6 | 4,8 | 4,9 | 5,2 | 5,0 | 5,0 | 5,0 | 5,0 |
| Weimarer Land | 3,1 | 3,0 | 3,0 | 3,1 | 3,2 | 3,4 | 3,4 | 3,4 | 3,4 | 3,5 | 3,5 |
| Sonneberg | 2,6 | 2,6 | 2,6 | 2,7 | 2,8 | 2,9 | 3,1 | 3,2 | 3,4 | 3,5 | 3,6 |
| Saalfeld-Rudolstadt | 5,0 | 4,8 | 5,0 | 5,2 | 5,4 | 5,4 | 5,6 | 5,5 | 5,6 | 5,7 | 5,7 |
| Saale-Holzland-Kreis | 3,3 | 3,2 | 3,3 | 3,4 | 3,4 | 3,5 | 3,6 | 3,7 | 3,6 | 3,7 | 3,7 |
| Saale-Orla-Kreis | 4,2 | 4,1 | 4,2 | 4,2 | 4,2 | 4,3 | 4,3 | 4,5 | 4,5 | 4,8 | 4,8 |
| Greiz | 4,8 | 4,8 | 4,9 | 5,0 | 5,1 | 5,4 | 5,5 | 5,3 | 5,3 | 5,5 | 5,5 |
| Altenburger Land | 3,7 | 3,6 | 3,5 | 3,6 | 3,7 | 3,9 | 3,9 | 4,1 | 4,1 | 4,1 | 4,2 |
| Thüringen | 89,3 | 87,2 | 88,0 | 91,4 | 94,0 | 98,1 | 101,7 | 102,0 | 103,3 | 106,6 | 107,9 |
| kreisfreie Städte | 20,9 | 20,5 | 20,5 | 21,0 | 21,7 | 23,0 | 24,1 | 23,7 | 24,5 | 25,5 | 25,9 |
| Landkreise | 68,5 | 66,8 | 67,5 | 70,5 | 72,4 | 75,1 | 77,6 | 78,3 | 78,8 | 81,1 | 82,0 |

Noch: 3. Selbstständige und mithelfende Familienangehörige 1991 bis 2005 nach Kreisen

| Kreisfreie Stadt Landkreis Land | 1996 | 1997 | 1998 | 1999 | 2000 | 2001 | 2002 | 2003 | 2004 | 2005 |
|---------------------------------------|---|------------|------------|------------|------------|------------|------------|------------|------------|------------|
| | Veränderung gegenüber dem Vorjahr in % | | | | | | | | | |
| Stadt Erfurt | - 2,8 | - 3,4 | 1,3 | 3,7 | 7,8 | 7,5 | - 3,1 | 4,1 | 4,2 | 1,8 |
| Stadt Gera | - 1,7 | 4,8 | 2,7 | 5,4 | 4,3 | 2,1 | - 1,7 | 6,2 | 3,8 | 2,9 |
| Stadt Jena | - 2,2 | - 0,7 | 0,6 | 4,8 | 9,0 | 4,4 | - 1,6 | 4,1 | 4,9 | 2,7 |
| Stadt Suhl | - 0,7 | 8,4 | 3,1 | 0,9 | 1,2 | 2,4 | 0,7 | 0,1 | 1,7 | - 1,4 |
| Stadt Weimar | - 2,1 | 2,7 | 1,4 | 4,4 | 5,8 | 5,7 | - 0,4 | 1,0 | 2,7 | 1,3 |
| Stadt Eisenach | 0,6 | - 2,9 | 6,6 | - 3,4 | 4,2 | 3,5 | - 0,4 | 1,2 | 4,8 | - 0,1 |
| Eichsfeld | - 3,3 | - 1,5 | 6,7 | 6,3 | 5,9 | 7,3 | 3,7 | 3,1 | 4,6 | 2,4 |
| Nordhausen | - 3,5 | - 1,7 | 3,0 | 2,2 | 4,7 | 0,8 | 0,9 | 6,9 | 3,9 | - 1,7 |
| Wartburgkreis | - 4,0 | 2,5 | 4,7 | - 0,5 | 7,3 | 4,6 | 1,1 | 1,5 | 2,0 | 3,0 |
| Unstrut-Hainich-Kreis | - 2,7 | 3,1 | 7,2 | 0,4 | 3,4 | 5,0 | - 0,9 | - 0,9 | 3,8 | 0,3 |
| Kyffhäuserkreis | - 0,7 | 0,8 | 9,8 | 1,7 | 6,2 | - 1,1 | 3,0 | - 5,5 | 1,8 | - 0,6 |
| Schmalkalden-Meiningen | - 3,7 | 1,0 | 5,3 | 2,3 | 2,7 | 2,8 | 3,5 | - 3,1 | 3,9 | 0,6 |
| Gotha | - 2,8 | - 1,5 | 2,9 | 4,0 | 2,9 | 6,0 | 1,0 | 1,1 | 3,5 | 2,0 |
| Sömmerda | - 3,5 | 3,4 | 6,4 | 5,4 | 2,2 | 4,9 | - 1,2 | 1,5 | 3,7 | 0,4 |
| Hildburghausen | - 1,6 | 6,1 | 7,2 | 1,5 | 2,4 | - 0,8 | 3,3 | 1,6 | 1,3 | 3,4 |
| Ilm-Kreis | - 2,1 | 2,3 | 4,2 | 4,1 | 2,4 | 5,8 | - 4,7 | - 0,2 | 1,6 | - 0,5 |
| Weimarer Land | - 3,0 | - 0,8 | 3,3 | 5,2 | 4,7 | 2,1 | 0,2 | 0,0 | 2,9 | - 1,0 |
| Sonneberg | - 0,2 | 0,2 | 3,3 | 2,3 | 5,1 | 6,9 | 4,3 | 5,9 | 1,9 | 3,6 |
| Saalfeld-Rudolstadt | - 2,9 | 3,4 | 4,0 | 3,2 | - 0,1 | 3,8 | - 0,4 | 0,3 | 2,4 | - 0,1 |
| Saale-Holzland-Kreis | - 3,0 | 2,3 | 3,6 | 0,6 | 2,9 | 3,3 | 1,8 | - 1,5 | 2,5 | - 0,4 |
| Saale-Orla-Kreis | - 1,0 | 0,9 | 0,1 | 1,6 | 2,2 | 0,1 | 3,9 | 1,2 | 4,8 | 1,8 |
| Greiz | - 0,5 | 2,0 | 2,5 | 2,3 | 6,1 | 1,5 | - 4,4 | 0,4 | 3,4 | 1,3 |
| Altenburger Land | - 2,0 | - 1,2 | 1,5 | 4,6 | 4,2 | 0,8 | 3,0 | 0,7 | 1,1 | 2,6 |
| Thüringen | - 2,4 | 0,9 | 3,8 | 2,9 | 4,3 | 3,7 | 0,3 | 1,3 | 3,2 | 1,2 |
| kreisfreie Städte | - 1,9 | 0,3 | 2,1 | 3,3 | 6,1 | 5,0 | - 1,7 | 3,5 | 3,9 | 1,7 |
| Landkreise | - 2,5 | 1,1 | 4,3 | 2,7 | 3,8 | 3,3 | 0,9 | 0,6 | 3,0 | 1,1 |

Noch: 3. Selbstständige und mithelfende Familienangehörige 1991 bis 2005 nach Kreisen

| Kreisfreie Stadt Landkreis Land | 1995 | 1996 | 1997 | 1998 | 1999 | 2000 | 2001 | 2002 | 2003 | 2004 | 2005 |
|---------------------------------------|------------|------------|------------|------------|------------|------------|------------|------------|------------|------------|------------|
| Anteil an Thüringen in % | | | | | | | | | | | |
| Stadt Erfurt | 8,7 | 8,7 | 8,3 | 8,1 | 8,2 | 8,4 | 8,8 | 8,5 | 8,7 | 8,8 | 8,8 |
| Stadt Gera | 4,4 | 4,4 | 4,6 | 4,5 | 4,6 | 4,6 | 4,6 | 4,5 | 4,7 | 4,7 | 4,8 |
| Stadt Jena | 3,6 | 3,6 | 3,5 | 3,4 | 3,5 | 3,6 | 3,6 | 3,6 | 3,7 | 3,7 | 3,8 |
| Stadt Suhl | 2,1 | 2,1 | 2,2 | 2,2 | 2,2 | 2,1 | 2,1 | 2,1 | 2,1 | 2,0 | 2,0 |
| Stadt Weimar | 2,5 | 2,5 | 2,6 | 2,5 | 2,6 | 2,6 | 2,6 | 2,6 | 2,6 | 2,6 | 2,6 |
| Stadt Eisenach | 2,1 | 2,2 | 2,1 | 2,1 | 2,0 | 2,0 | 2,0 | 2,0 | 2,0 | 2,0 | 2,0 |
| Eichsfeld | 4,9 | 4,9 | 4,7 | 4,9 | 5,0 | 5,1 | 5,3 | 5,5 | 5,6 | 5,6 | 5,7 |
| Nordhausen | 4,0 | 3,9 | 3,8 | 3,8 | 3,8 | 3,8 | 3,7 | 3,7 | 3,9 | 4,0 | 3,8 |
| Wartburgkreis | 5,7 | 5,6 | 5,7 | 5,7 | 5,6 | 5,7 | 5,8 | 5,8 | 5,8 | 5,7 | 5,9 |
| Unstrut-Hainich-Kreis | 4,9 | 4,8 | 4,9 | 5,1 | 5,0 | 4,9 | 5,0 | 4,9 | 4,8 | 4,9 | 4,8 |
| Kyffhäuserkreis | 3,5 | 3,6 | 3,6 | 3,8 | 3,7 | 3,8 | 3,6 | 3,7 | 3,5 | 3,4 | 3,3 |
| Schmalkalden-Meiningen | 6,9 | 6,8 | 6,8 | 6,9 | 6,9 | 6,8 | 6,7 | 7,0 | 6,6 | 6,7 | 6,7 |
| Gotha | 6,4 | 6,4 | 6,2 | 6,2 | 6,2 | 6,1 | 6,3 | 6,3 | 6,3 | 6,3 | 6,4 |
| Sömmerda | 2,9 | 2,8 | 2,9 | 3,0 | 3,0 | 3,0 | 3,0 | 3,0 | 3,0 | 3,0 | 3,0 |
| Hildburghausen | 2,8 | 2,8 | 2,9 | 3,0 | 3,0 | 2,9 | 2,8 | 2,9 | 2,9 | 2,8 | 2,9 |
| Ilm-Kreis | 5,0 | 5,0 | 5,0 | 5,1 | 5,1 | 5,0 | 5,1 | 4,9 | 4,8 | 4,7 | 4,6 |
| Weimarer Land | 3,4 | 3,4 | 3,4 | 3,4 | 3,4 | 3,4 | 3,4 | 3,4 | 3,3 | 3,3 | 3,3 |
| Sonneberg | 2,9 | 3,0 | 3,0 | 3,0 | 2,9 | 3,0 | 3,1 | 3,2 | 3,3 | 3,3 | 3,4 |
| Saalfeld-Rudolstadt | 5,6 | 5,5 | 5,7 | 5,7 | 5,7 | 5,5 | 5,5 | 5,4 | 5,4 | 5,3 | 5,3 |
| Saale-Holzland-Kreis | 3,7 | 3,7 | 3,7 | 3,7 | 3,6 | 3,6 | 3,6 | 3,6 | 3,5 | 3,5 | 3,4 |
| Saale-Orla-Kreis | 4,7 | 4,7 | 4,7 | 4,5 | 4,5 | 4,4 | 4,2 | 4,4 | 4,4 | 4,5 | 4,5 |
| Greiz | 5,4 | 5,5 | 5,5 | 5,5 | 5,4 | 5,5 | 5,4 | 5,2 | 5,1 | 5,1 | 5,1 |
| Altenburger Land | 4,1 | 4,1 | 4,0 | 3,9 | 4,0 | 4,0 | 3,9 | 4,0 | 4,0 | 3,9 | 3,9 |
| Thüringen | 100 | 100 | 100 | 100 | 100 | 100 | 100 | 100 | 100 | 100 | 100 |
| kreisfreie Städte | 23,4 | 23,5 | 23,3 | 22,9 | 23,0 | 23,4 | 23,7 | 23,2 | 23,8 | 23,9 | 24,0 |
| Landkreise | 76,6 | 76,5 | 76,7 | 77,1 | 77,0 | 76,6 | 76,3 | 76,8 | 76,2 | 76,1 | 76,0 |

4. Erwerbstätige 1995 nach Wirtschaftsbereichen und Kreisen

| Kreisfreie Stadt Landkreis Land | Insgesamt | Davon | | | Insgesamt | Davon | | |
|---------------------------------------|----------------|--|---------------------------|------------------------------|---|--|---------------------------|------------------------------|
| | | Land- und Forstwirtschaft; Fischerei | Produzierendes Gewerbe | Dienstleistungs- bereiche | | Land- und Forstwirtschaft; Fischerei | Produzierendes Gewerbe | Dienstleistungs- bereiche |
| | | | | | | | | |
| | | Tausend Personen | | | Veränderung gegenüber dem Vorjahr in % | | | |
| Stadt Erfurt | 136,7 | 1,9 | 36,9 | 98,0 | 0,8 | 7,4 | 0,9 | 0,7 |
| Stadt Gera | 61,2 | 0,5 | 15,9 | 44,8 | - 3,8 | 7,3 | -10,9 | - 1,2 |
| Stadt Jena | 54,9 | 0,2 | 15,5 | 39,1 | - 5,3 | - 5,9 | -20,4 | 2,4 |
| Stadt Suhl | 27,0 | 0,5 | 6,3 | 20,2 | - 3,0 | 76,7 | - 2,9 | - 4,1 |
| Stadt Weimar | 32,0 | 0,2 | 7,5 | 24,4 | - 1,1 | 4,4 | 1,2 | - 1,9 |
| Stadt Eisenach | 28,9 | 1,3 | 9,3 | 18,2 | - 0,7 | - 7,0 | - 2,8 | 0,9 |
| Eichsfeld | 40,3 | 1,7 | 16,9 | 21,7 | 2,7 | 0,9 | 2,0 | 3,4 |
| Nordhausen | 43,8 | 1,1 | 12,5 | 30,2 | 4,0 | -13,7 | 3,5 | 5,0 |
| Wartburgkreis | 50,3 | 2,1 | 21,9 | 26,3 | - 2,3 | - 4,9 | - 5,4 | 0,6 |
| Unstrut-Hainich-Kreis | 47,3 | 3,2 | 15,3 | 28,8 | 1,5 | 3,3 | - 0,1 | 2,1 |
| Kyffhäuserkreis | 37,2 | 1,8 | 12,0 | 23,3 | 3,1 | - 0,8 | 1,5 | 4,3 |
| Schmalkalden-Meiningen | 61,1 | 2,0 | 24,3 | 34,8 | 1,7 | - 9,0 | 4,6 | 0,5 |
| Gotha | 60,7 | 2,3 | 21,6 | 36,8 | 4,6 | - 4,6 | 5,4 | 4,7 |
| Sömmerda | 27,2 | 2,1 | 10,3 | 14,8 | - 0,4 | - 8,1 | 3,9 | - 2,0 |
| Hildburghausen | 25,6 | 1,6 | 10,6 | 13,5 | - 0,7 | - 0,4 | 1,3 | - 2,3 |
| Ilm-Kreis | 45,2 | 1,6 | 17,9 | 25,7 | 0,2 | - 8,3 | - 1,9 | 2,3 |
| Weimarer Land | 31,7 | 1,7 | 12,9 | 17,1 | 5,8 | - 3,6 | 7,2 | 5,8 |
| Sonneberg | 25,5 | 0,6 | 11,9 | 12,9 | - 2,7 | -14,9 | - 1,9 | - 2,7 |
| Saalfeld-Rudolstadt | 53,9 | 2,0 | 21,2 | 30,7 | 0,4 | 4,6 | 0,9 | - 0,2 |
| Saale-Holzland-Kreis | 36,5 | 2,0 | 15,3 | 19,1 | 5,3 | - 2,3 | 4,4 | 7,0 |
| Saale-Orla-Kreis | 42,0 | 3,2 | 18,1 | 20,8 | 4,2 | - 3,9 | 5,4 | 4,6 |
| Greiz | 48,5 | 3,3 | 20,7 | 24,6 | 7,5 | 7,4 | 7,9 | 7,3 |
| Altenburger Land | 40,3 | 1,8 | 15,1 | 23,4 | 3,3 | - 5,9 | 5,2 | 3,0 |
| Thüringen | 1 057,9 | 38,8 | 369,9 | 649,1 | 1,0 | - 1,8 | 0,2 | 1,7 |
| kreisfreie Städte | 340,7 | 4,6 | 91,5 | 244,6 | - 1,7 | 6,5 | - 6,1 | 0,0 |
| Landkreise | 717,2 | 34,3 | 278,4 | 404,5 | 2,3 | - 2,8 | 2,4 | 2,7 |

Noch: 4. Erwerbstätige 1995 nach Wirtschaftsbereichen und Kreisen

| Kreisfreie Stadt Landkreis Land | Insgesamt | Davon | | | Insgesamt | Davon | | |
|---------------------------------------|-----------|--|---------------------------|------------------------------|-----------|--|---------------------------|------------------------------|
| | | Land- und Forstwirtschaft; Fischerei | Produzierendes Gewerbe | Dienstleistungs- bereiche | | Land- und Forstwirtschaft; Fischerei | Produzierendes Gewerbe | Dienstleistungs- bereiche |

| | Anteil an Thüringen in % | | | | Anteil der Wirtschaftsbereiche in % | | | |
|------------------------|--------------------------|------------|------------|------------|-------------------------------------|------------|-------------|-------------|
| Stadt Erfurt | 12,9 | 4,8 | 10,0 | 15,1 | 100 | 1,4 | 27,0 | 71,6 |
| Stadt Gera | 5,8 | 1,3 | 4,3 | 6,9 | 100 | 0,8 | 26,0 | 73,2 |
| Stadt Jena | 5,2 | 0,6 | 4,2 | 6,0 | 100 | 0,4 | 28,3 | 71,2 |
| Stadt Suhl | 2,6 | 1,3 | 1,7 | 3,1 | 100 | 1,9 | 23,3 | 74,8 |
| Stadt Weimar | 3,0 | 0,5 | 2,0 | 3,8 | 100 | 0,6 | 23,4 | 76,0 |
| Stadt Eisenach | 2,7 | 3,3 | 2,5 | 2,8 | 100 | 4,4 | 32,3 | 63,2 |
| Eichsfeld | 3,8 | 4,5 | 4,6 | 3,3 | 100 | 4,3 | 41,9 | 53,8 |
| Nordhausen | 4,1 | 2,9 | 3,4 | 4,6 | 100 | 2,6 | 28,6 | 68,8 |
| Wartburgkreis | 4,8 | 5,5 | 5,9 | 4,1 | 100 | 4,2 | 43,4 | 52,3 |
| Unstrut-Hainich-Kreis | 4,5 | 8,1 | 4,1 | 4,4 | 100 | 6,7 | 32,4 | 60,9 |
| Kyffhäuserkreis | 3,5 | 4,8 | 3,3 | 3,6 | 100 | 5,0 | 32,3 | 62,7 |
| Schmalkalden-Meiningen | 5,8 | 5,2 | 6,6 | 5,4 | 100 | 3,3 | 39,8 | 56,9 |
| Gotha | 5,7 | 5,9 | 5,8 | 5,7 | 100 | 3,8 | 35,6 | 60,6 |
| Sömmerda | 2,6 | 5,4 | 2,8 | 2,3 | 100 | 7,7 | 37,8 | 54,5 |
| Hildburghausen | 2,4 | 4,1 | 2,9 | 2,1 | 100 | 6,2 | 41,3 | 52,5 |
| Ilm-Kreis | 4,3 | 4,2 | 4,8 | 4,0 | 100 | 3,6 | 39,5 | 56,9 |
| Weimarer Land | 3,0 | 4,5 | 3,5 | 2,6 | 100 | 5,5 | 40,7 | 53,8 |
| Sonneberg | 2,4 | 1,6 | 3,2 | 2,0 | 100 | 2,4 | 46,8 | 50,8 |
| Saalfeld-Rudolstadt | 5,1 | 5,1 | 5,7 | 4,7 | 100 | 3,6 | 39,3 | 57,0 |
| Saale-Holzland-Kreis | 3,4 | 5,2 | 4,1 | 2,9 | 100 | 5,5 | 42,0 | 52,4 |
| Saale-Orla-Kreis | 4,0 | 8,2 | 4,9 | 3,2 | 100 | 7,6 | 43,0 | 49,5 |
| Greiz | 4,6 | 8,4 | 5,6 | 3,8 | 100 | 6,7 | 42,6 | 50,7 |
| Altenburger Land | 3,8 | 4,7 | 4,1 | 3,6 | 100 | 4,5 | 37,4 | 58,1 |
| Thüringen | 100 | 100 | 100 | 100 | 100 | 3,7 | 35,0 | 61,4 |
| kreisfreie Städte | 32,2 | 11,7 | 24,7 | 37,7 | 100 | 1,3 | 26,9 | 71,8 |
| Landkreise | 67,8 | 88,3 | 75,3 | 62,3 | 100 | 4,8 | 38,8 | 56,4 |

5. Erwerbstätige 1996 nach Wirtschaftsbereichen und Kreisen

| Kreisfreie Stadt Landkreis Land | Insgesamt | Davon | | | | | | | | |
|---------------------------------------|----------------|--------------------------------------|------------------------|--|---------------------------------|--------------|-------------------------|---------------------------------|--|---------------------------------------|
| | | Land- und Forstwirtschaft; Fischerei | Produzierendes Gewerbe | davon | | | Dienstleistungsbereiche | davon | | |
| | | | | Produzierendes Gewerbe ohne Baugewerbe | darunter Verarbeitendes Gewerbe | Baugewerbe | | Handel, Gastgewerbe und Verkehr | Finanzierung, Vermietung und Unternehmensdienstleister | Öffentliche und private Dienstleister |
| Tausend Personen | | | | | | | | | | |
| Stadt Erfurt | 139,0 | 1,7 | 33,8 | 16,3 | 12,1 | 17,5 | 103,5 | 34,3 | 21,2 | 48,0 |
| Stadt Gera | 57,1 | 0,4 | 13,2 | 6,5 | 5,7 | 6,8 | 43,5 | 14,2 | 7,6 | 21,8 |
| Stadt Jena | 54,2 | 0,2 | 12,9 | 8,0 | 7,6 | 4,9 | 41,1 | 10,3 | 7,1 | 23,7 |
| Stadt Suhl | 25,9 | 0,7 | 6,1 | 3,5 | 3,4 | 2,5 | 19,2 | 6,6 | 3,4 | 9,2 |
| Stadt Weimar | 31,0 | 0,2 | 6,9 | 3,6 | 3,4 | 3,2 | 24,0 | 6,4 | 3,9 | 13,7 |
| Stadt Eisenach | 27,8 | 1,2 | 9,1 | 6,8 | 6,6 | 2,3 | 17,5 | 7,5 | 3,1 | 6,9 |
| Eichsfeld | 40,0 | 1,6 | 16,9 | 9,0 | 8,7 | 8,0 | 21,5 | 7,0 | 2,4 | 12,1 |
| Nordhausen | 43,8 | 1,1 | 12,3 | 5,6 | 5,2 | 6,8 | 30,3 | 11,1 | 3,6 | 15,6 |
| Wartburgkreis | 48,8 | 2,0 | 21,0 | 12,1 | 11,3 | 8,9 | 25,7 | 9,2 | 2,5 | 14,1 |
| Unstrut-Hainich-Kreis | 47,0 | 3,0 | 15,2 | 7,4 | 7,3 | 7,7 | 28,8 | 9,3 | 3,3 | 16,3 |
| Kyffhäuserkreis | 37,0 | 1,7 | 11,7 | 4,7 | 4,4 | 7,0 | 23,6 | 5,9 | 2,1 | 15,6 |
| Schmalkalden-Meiningen | 60,2 | 3,2 | 23,6 | 13,8 | 13,3 | 9,8 | 33,4 | 12,7 | 4,0 | 16,7 |
| Gotha | 60,8 | 2,2 | 21,3 | 11,6 | 11,3 | 9,7 | 37,2 | 15,0 | 5,0 | 17,3 |
| Sömmerda | 25,9 | 2,0 | 9,9 | 4,7 | 4,6 | 5,2 | 14,1 | 5,4 | 1,6 | 7,1 |
| Hildburghausen | 25,0 | 1,4 | 10,0 | 5,9 | 5,7 | 4,1 | 13,6 | 4,7 | 1,3 | 7,6 |
| Ilm-Kreis | 44,6 | 1,6 | 17,4 | 10,8 | 10,5 | 6,5 | 25,6 | 8,7 | 3,2 | 13,7 |
| Weimarer Land | 32,3 | 1,6 | 12,4 | 5,1 | 4,9 | 7,3 | 18,3 | 7,2 | 1,5 | 9,5 |
| Sonneberg | 25,0 | 0,6 | 11,8 | 8,2 | 7,9 | 3,6 | 12,7 | 4,5 | 1,8 | 6,3 |
| Saalfeld-Rudolstadt | 52,1 | 1,7 | 20,2 | 11,9 | 11,0 | 8,2 | 30,2 | 10,7 | 3,7 | 15,9 |
| Saale-Holzland-Kreis | 35,9 | 1,9 | 14,6 | 7,8 | 7,5 | 6,8 | 19,4 | 7,8 | 2,0 | 9,7 |
| Saale-Orla-Kreis | 40,7 | 2,8 | 17,4 | 10,8 | 10,4 | 6,6 | 20,5 | 8,0 | 2,4 | 10,1 |
| Greiz | 48,3 | 3,4 | 20,5 | 9,6 | 9,4 | 10,8 | 24,4 | 9,7 | 3,1 | 11,6 |
| Altenburger Land | 40,3 | 1,6 | 15,2 | 7,6 | 6,9 | 7,6 | 23,4 | 8,9 | 2,4 | 12,1 |
| Thüringen | 1 042,9 | 37,9 | 353,3 | 191,6 | 179,0 | 161,7 | 651,7 | 225,2 | 92,3 | 334,2 |
| kreisfreie Städte | 335,1 | 4,4 | 81,9 | 44,7 | 38,7 | 37,2 | 248,8 | 79,3 | 46,3 | 123,2 |
| Landkreise | 707,8 | 33,6 | 271,4 | 146,9 | 140,3 | 124,5 | 402,9 | 145,9 | 45,9 | 211,0 |

Noch: 5. Erwerbstätige 1996 nach Wirtschaftsbereichen und Kreisen

| Kreisfreie Stadt Landkreis Land | Insgesamt | Davon | | | | | | | | |
|---------------------------------------|-----------|--------------------------------------|------------------------|--|---------------------------------|------------|-------------------------|---------------------------------|--|---------------------------------------|
| | | Land- und Forstwirtschaft; Fischerei | Produzierendes Gewerbe | davon | | | Dienstleistungsbereiche | davon | | |
| | | | | Produzierendes Gewerbe ohne Baugewerbe | darunter Verarbeitendes Gewerbe | Baugewerbe | | Handel, Gastgewerbe und Verkehr | Finanzierung, Vermietung und Unternehmensdienstleister | Öffentliche und private Dienstleister |

Veränderung gegenüber dem Vorjahr in %

| | | | | | | | | | | |
|------------------------|--------------|--------------|--------------|---|---|---|------------|---|---|---|
| Stadt Erfurt | 1,6 | - 9,1 | - 8,5 | . | . | . | 5,7 | . | . | . |
| Stadt Gera | - 6,6 | -25,7 | -17,0 | . | . | . | - 2,7 | . | . | . |
| Stadt Jena | - 1,1 | -18,8 | -16,8 | . | . | . | 5,2 | . | . | . |
| Stadt Suhl | - 4,0 | 41,6 | - 3,7 | . | . | . | - 5,2 | . | . | . |
| Stadt Weimar | - 3,1 | -11,7 | - 8,5 | . | . | . | - 1,4 | . | . | . |
| Stadt Eisenach | - 3,7 | - 3,1 | - 2,6 | . | . | . | - 4,3 | . | . | . |
| Eichsfeld | - 0,7 | - 9,9 | 0,3 | . | . | . | - 0,8 | . | . | . |
| Nordhausen | 0,0 | 0,7 | - 1,6 | . | . | . | 0,6 | . | . | . |
| Wartburgkreis | - 3,1 | - 5,4 | - 3,9 | . | . | . | - 2,2 | . | . | . |
| Unstrut-Hainich-Kreis | - 0,5 | - 4,1 | - 0,9 | . | . | . | 0,1 | . | . | . |
| Kyffhäuserkreis | - 0,6 | - 8,5 | - 2,9 | . | . | . | 1,2 | . | . | . |
| Schmalkalden-Meiningen | - 1,5 | 58,8 | - 3,0 | . | . | . | - 3,9 | . | . | . |
| Gotha | 0,1 | - 3,2 | - 1,3 | . | . | . | 1,2 | . | . | . |
| Sömmerda | - 4,6 | - 6,5 | - 3,9 | . | . | . | - 4,9 | . | . | . |
| Hildburghausen | - 2,5 | -13,8 | - 5,3 | . | . | . | 1,0 | . | . | . |
| Ilm-Kreis | - 1,3 | 0,7 | - 2,8 | . | . | . | - 0,4 | . | . | . |
| Weimarer Land | 1,9 | - 7,0 | - 3,9 | . | . | . | 7,1 | . | . | . |
| Sonneberg | - 1,8 | -10,0 | - 1,2 | . | . | . | - 1,9 | . | . | . |
| Saalfeld-Rudolstadt | - 3,3 | -13,5 | - 4,8 | . | . | . | - 1,6 | . | . | . |
| Saale-Holzland-Kreis | - 1,6 | - 3,5 | - 4,8 | . | . | . | 1,2 | . | . | . |
| Saale-Orla-Kreis | - 3,1 | -11,4 | - 3,5 | . | . | . | - 1,4 | . | . | . |
| Greiz | - 0,6 | 5,6 | - 1,1 | . | . | . | - 0,9 | . | . | . |
| Altenburger Land | - 0,1 | -10,5 | 1,0 | . | . | . | 0,1 | . | . | . |
| Thüringen | - 1,4 | - 2,2 | - 4,5 | . | . | . | 0,4 | . | . | . |
| kreisfreie Städte | - 1,6 | - 4,2 | -10,4 | . | . | . | 1,7 | . | . | . |
| Landkreise | - 1,3 | - 2,0 | - 2,5 | . | . | . | - 0,4 | . | . | . |

Noch: 5. Erwerbstätige 1996 nach Wirtschaftsbereichen und Kreisen

| Kreisfreie Stadt Landkreis Land | Insgesamt | Davon | | | | | | | | |
|---------------------------------------|-----------|--------------------------------------|------------------------|--|---------------------------------|------------|-------------------------|---------------------------------|--|---------------------------------------|
| | | Land- und Forstwirtschaft; Fischerei | Produzierendes Gewerbe | davon | | | Dienstleistungsbereiche | davon | | |
| | | | | Produzierendes Gewerbe ohne Baugewerbe | darunter Verarbeitendes Gewerbe | Baugewerbe | | Handel, Gastgewerbe und Verkehr | Finanzierung, Vermietung und Unternehmensdienstleister | Öffentliche und private Dienstleister |

Anteil an Thüringen in %

| | | | | | | | | | | |
|------------------------|------------|------------|------------|------------|------------|------------|------------|------------|------------|------------|
| Stadt Erfurt | 13,3 | 4,4 | 9,6 | 8,5 | 6,7 | 10,8 | 15,9 | 15,2 | 23,0 | 14,4 |
| Stadt Gera | 5,5 | 1,0 | 3,7 | 3,4 | 3,2 | 4,2 | 6,7 | 6,3 | 8,2 | 6,5 |
| Stadt Jena | 5,2 | 0,5 | 3,7 | 4,2 | 4,2 | 3,0 | 6,3 | 4,6 | 7,7 | 7,1 |
| Stadt Suhl | 2,5 | 1,9 | 1,7 | 1,8 | 1,9 | 1,6 | 2,9 | 2,9 | 3,7 | 2,7 |
| Stadt Weimar | 3,0 | 0,4 | 1,9 | 1,9 | 1,9 | 2,0 | 3,7 | 2,9 | 4,2 | 4,1 |
| Stadt Eisenach | 2,7 | 3,3 | 2,6 | 3,5 | 3,7 | 1,4 | 2,7 | 3,3 | 3,4 | 2,1 |
| Eichsfeld | 3,8 | 4,1 | 4,8 | 4,7 | 4,9 | 4,9 | 3,3 | 3,1 | 2,6 | 3,6 |
| Nordhausen | 4,2 | 3,0 | 3,5 | 2,9 | 2,9 | 4,2 | 4,7 | 4,9 | 3,9 | 4,7 |
| Wartburgkreis | 4,7 | 5,3 | 5,9 | 6,3 | 6,3 | 5,5 | 3,9 | 4,1 | 2,7 | 4,2 |
| Unstrut-Hainich-Kreis | 4,5 | 8,0 | 4,3 | 3,9 | 4,1 | 4,8 | 4,4 | 4,1 | 3,6 | 4,9 |
| Kyffhäuserkreis | 3,5 | 4,5 | 3,3 | 2,5 | 2,5 | 4,3 | 3,6 | 2,6 | 2,3 | 4,7 |
| Schmalkalden-Meiningen | 5,8 | 8,5 | 6,7 | 7,2 | 7,4 | 6,0 | 5,1 | 5,7 | 4,4 | 5,0 |
| Gotha | 5,8 | 5,9 | 6,0 | 6,1 | 6,3 | 6,0 | 5,7 | 6,7 | 5,4 | 5,2 |
| Sömmerda | 2,5 | 5,2 | 2,8 | 2,5 | 2,6 | 3,2 | 2,2 | 2,4 | 1,7 | 2,1 |
| Hildburghausen | 2,4 | 3,6 | 2,8 | 3,1 | 3,2 | 2,5 | 2,1 | 2,1 | 1,4 | 2,3 |
| Ilm-Kreis | 4,3 | 4,3 | 4,9 | 5,7 | 5,9 | 4,0 | 3,9 | 3,9 | 3,5 | 4,1 |
| Weimarer Land | 3,1 | 4,3 | 3,5 | 2,7 | 2,7 | 4,5 | 2,8 | 3,2 | 1,7 | 2,8 |
| Sonneberg | 2,4 | 1,4 | 3,3 | 4,3 | 4,4 | 2,2 | 1,9 | 2,0 | 2,0 | 1,9 |
| Saalfeld-Rudolstadt | 5,0 | 4,5 | 5,7 | 6,2 | 6,1 | 5,1 | 4,6 | 4,8 | 4,0 | 4,7 |
| Saale-Holzland-Kreis | 3,4 | 5,1 | 4,1 | 4,1 | 4,2 | 4,2 | 3,0 | 3,4 | 2,1 | 2,9 |
| Saale-Orla-Kreis | 3,9 | 7,4 | 4,9 | 5,6 | 5,8 | 4,1 | 3,1 | 3,6 | 2,6 | 3,0 |
| Greiz | 4,6 | 9,1 | 5,8 | 5,0 | 5,2 | 6,7 | 3,7 | 4,3 | 3,4 | 3,5 |
| Altenburger Land | 3,9 | 4,3 | 4,3 | 4,0 | 3,9 | 4,7 | 3,6 | 4,0 | 2,6 | 3,6 |
| Thüringen | 100 | 100 | 100 | 100 | 100 | 100 | 100 | 100 | 100 | 100 |
| kreisfreie Städte | 32,1 | 11,5 | 23,2 | 23,3 | 21,6 | 23,0 | 38,2 | 35,2 | 50,2 | 36,9 |
| Landkreise | 67,9 | 88,5 | 76,8 | 76,7 | 78,4 | 77,0 | 61,8 | 64,8 | 49,8 | 63,1 |

Noch: 5. Erwerbstätige 1996 nach Wirtschaftsbereichen und Kreisen

| Kreisfreie Stadt Landkreis Land | Insgesamt | Davon | | | | | | | | |
|---------------------------------------|-----------|--------------------------------------|------------------------|--|---------------------------------|------------|-------------------------|---------------------------------|--|---------------------------------------|
| | | Land- und Forstwirtschaft; Fischerei | Produzierendes Gewerbe | davon | | | Dienstleistungsbereiche | davon | | |
| | | | | Produzierendes Gewerbe ohne Baugewerbe | darunter Verarbeitendes Gewerbe | Baugewerbe | | Handel, Gastgewerbe und Verkehr | Finanzierung, Vermietung und Unternehmensdienstleister | Öffentliche und private Dienstleister |

Anteil der Wirtschaftsbereiche in %

| | | | | | | | | | | |
|------------------------|------------|------------|-------------|-------------|-------------|-------------|-------------|-------------|------------|-------------|
| Stadt Erfurt | 100 | 1,2 | 24,3 | 11,7 | 8,7 | 12,6 | 74,5 | 24,7 | 15,3 | 34,5 |
| Stadt Gera | 100 | 0,6 | 23,2 | 11,3 | 9,9 | 11,8 | 76,2 | 24,8 | 13,3 | 38,2 |
| Stadt Jena | 100 | 0,4 | 23,8 | 14,8 | 14,0 | 9,0 | 75,8 | 19,0 | 13,2 | 43,6 |
| Stadt Suhl | 100 | 2,8 | 23,4 | 13,6 | 13,1 | 9,7 | 73,9 | 25,4 | 13,0 | 35,4 |
| Stadt Weimar | 100 | 0,5 | 22,1 | 11,6 | 10,9 | 10,5 | 77,4 | 20,8 | 12,6 | 44,0 |
| Stadt Eisenach | 100 | 4,5 | 32,7 | 24,4 | 23,7 | 8,3 | 62,8 | 26,9 | 11,1 | 24,8 |
| Eichsfeld | 100 | 3,9 | 42,3 | 22,5 | 21,8 | 19,9 | 53,8 | 17,6 | 5,9 | 30,3 |
| Nordhausen | 100 | 2,6 | 28,2 | 12,7 | 11,9 | 15,5 | 69,2 | 25,3 | 8,3 | 35,7 |
| Wartburgkreis | 100 | 4,1 | 43,1 | 24,9 | 23,2 | 18,2 | 52,8 | 18,8 | 5,2 | 28,8 |
| Unstrut-Hainich-Kreis | 100 | 6,4 | 32,2 | 15,8 | 15,5 | 16,4 | 61,3 | 19,7 | 7,0 | 34,6 |
| Kyffhäuserkreis | 100 | 4,6 | 31,6 | 12,7 | 11,9 | 18,8 | 63,8 | 16,1 | 5,7 | 42,1 |
| Schmalkalden-Meiningen | 100 | 5,4 | 39,2 | 22,9 | 22,1 | 16,2 | 55,5 | 21,1 | 6,7 | 27,6 |
| Gotha | 100 | 3,7 | 35,1 | 19,1 | 18,5 | 16,0 | 61,2 | 24,7 | 8,2 | 28,4 |
| Sömmerda | 100 | 7,6 | 38,1 | 18,2 | 17,7 | 19,9 | 54,3 | 20,8 | 6,1 | 27,4 |
| Hildburghausen | 100 | 5,5 | 40,1 | 23,7 | 22,9 | 16,4 | 54,4 | 18,8 | 5,1 | 30,5 |
| Ilm-Kreis | 100 | 3,7 | 38,9 | 24,3 | 23,5 | 14,6 | 57,4 | 19,6 | 7,2 | 30,7 |
| Weimarer Land | 100 | 5,0 | 38,4 | 15,8 | 15,2 | 22,5 | 56,6 | 22,4 | 4,8 | 29,4 |
| Sonneberg | 100 | 2,2 | 47,1 | 32,8 | 31,5 | 14,3 | 50,7 | 18,0 | 7,4 | 25,3 |
| Saalfeld-Rudolstadt | 100 | 3,3 | 38,7 | 22,9 | 21,1 | 15,8 | 58,0 | 20,6 | 7,0 | 30,4 |
| Saale-Holzland-Kreis | 100 | 5,4 | 40,6 | 21,7 | 20,9 | 19,0 | 53,9 | 21,6 | 5,5 | 26,9 |
| Saale-Orla-Kreis | 100 | 6,9 | 42,8 | 26,5 | 25,5 | 16,3 | 50,3 | 19,7 | 5,9 | 24,7 |
| Greiz | 100 | 7,1 | 42,4 | 20,0 | 19,4 | 22,4 | 50,5 | 20,0 | 6,5 | 24,0 |
| Altenburger Land | 100 | 4,0 | 37,8 | 18,9 | 17,2 | 18,9 | 58,1 | 22,2 | 6,0 | 30,0 |
| Thüringen | 100 | 3,6 | 33,9 | 18,4 | 17,2 | 15,5 | 62,5 | 21,6 | 8,8 | 32,0 |
| kreisfreie Städte | 100 | 1,3 | 24,5 | 13,3 | 11,5 | 11,1 | 74,2 | 23,7 | 13,8 | 36,8 |
| Landkreise | 100 | 4,7 | 38,3 | 20,8 | 19,8 | 17,6 | 56,9 | 20,6 | 6,5 | 29,8 |

6. Erwerbstätige 1997 nach Wirtschaftsbereichen und Kreisen

| Kreisfreie Stadt Landkreis Land | Insgesamt | Davon | | | | | | | | |
|---------------------------------------|-----------|--------------------------------------|------------------------|--|---------------------------------|------------|-------------------------|---------------------------------|--|---------------------------------------|
| | | Land- und Forstwirtschaft; Fischerei | Produzierendes Gewerbe | davon | | | Dienstleistungsbereiche | davon | | |
| | | | | Produzierendes Gewerbe ohne Baugewerbe | darunter Verarbeitendes Gewerbe | Baugewerbe | | Handel, Gastgewerbe und Verkehr | Finanzierung, Vermietung und Unternehmensdienstleister | Öffentliche und private Dienstleister |

Tausend Personen

| | | | | | | | | | | |
|------------------------|----------------|-------------|--------------|--------------|--------------|--------------|--------------|--------------|-------------|--------------|
| Stadt Erfurt | 135,3 | 1,8 | 31,0 | 14,6 | 10,7 | 16,4 | 102,5 | 33,4 | 22,9 | 46,3 |
| Stadt Gera | 55,2 | 0,3 | 11,6 | 5,2 | 4,5 | 6,4 | 43,3 | 13,4 | 8,3 | 21,5 |
| Stadt Jena | 54,6 | 0,2 | 12,3 | 7,7 | 7,2 | 4,6 | 42,1 | 10,3 | 7,7 | 24,1 |
| Stadt Suhl | 25,8 | 0,7 | 5,9 | 3,5 | 3,4 | 2,4 | 19,3 | 6,6 | 3,5 | 9,2 |
| Stadt Weimar | 30,7 | 0,2 | 6,3 | 3,1 | 2,9 | 3,1 | 24,3 | 6,5 | 3,9 | 13,9 |
| Stadt Eisenach | 27,5 | 0,9 | 9,1 | 7,0 | 6,8 | 2,1 | 17,5 | 7,4 | 3,4 | 6,7 |
| Eichsfeld | 40,3 | 1,5 | 16,7 | 9,2 | 9,0 | 7,5 | 22,1 | 7,6 | 2,5 | 11,9 |
| Nordhausen | 40,9 | 1,1 | 11,8 | 5,4 | 5,1 | 6,4 | 28,0 | 10,2 | 3,3 | 14,5 |
| Wartburgkreis | 49,1 | 2,0 | 21,4 | 12,9 | 12,3 | 8,5 | 25,6 | 9,6 | 2,6 | 13,4 |
| Unstrut-Hainich-Kreis | 46,3 | 3,4 | 15,1 | 7,8 | 7,6 | 7,3 | 27,9 | 9,4 | 3,3 | 15,2 |
| Kyffhäuserkreis | 35,3 | 1,6 | 11,2 | 4,6 | 4,4 | 6,5 | 22,5 | 6,1 | 2,2 | 14,1 |
| Schmalkalden-Meiningen | 60,9 | 2,9 | 23,6 | 14,4 | 13,9 | 9,2 | 34,3 | 12,9 | 4,6 | 16,8 |
| Gotha | 60,5 | 2,2 | 20,7 | 11,5 | 11,2 | 9,1 | 37,6 | 15,8 | 4,9 | 17,0 |
| Sömmerda | 25,9 | 2,0 | 9,8 | 4,9 | 4,8 | 4,9 | 14,1 | 5,6 | 1,7 | 6,8 |
| Hildburghausen | 25,5 | 1,4 | 10,6 | 6,6 | 6,4 | 3,9 | 13,6 | 4,9 | 1,4 | 7,3 |
| Ilm-Kreis | 45,2 | 1,7 | 17,2 | 11,0 | 10,6 | 6,2 | 26,3 | 9,5 | 3,3 | 13,5 |
| Weimarer Land | 31,5 | 1,7 | 11,8 | 4,9 | 4,7 | 6,9 | 17,9 | 6,9 | 1,7 | 9,4 |
| Sonneberg | 25,3 | 0,6 | 11,7 | 8,3 | 8,0 | 3,4 | 13,1 | 4,6 | 2,3 | 6,2 |
| Saalfeld-Rudolstadt | 50,9 | 1,7 | 19,6 | 11,8 | 10,8 | 7,8 | 29,7 | 11,0 | 3,7 | 14,9 |
| Saale-Holzland-Kreis | 36,4 | 2,1 | 14,5 | 8,1 | 7,9 | 6,4 | 19,8 | 8,2 | 2,0 | 9,6 |
| Saale-Orla-Kreis | 40,9 | 3,1 | 16,7 | 10,4 | 10,0 | 6,3 | 21,1 | 8,1 | 2,7 | 10,3 |
| Greiz | 47,4 | 3,3 | 19,8 | 9,7 | 9,4 | 10,1 | 24,3 | 10,0 | 2,6 | 11,7 |
| Altenburger Land | 39,5 | 1,6 | 14,8 | 7,7 | 7,2 | 7,1 | 23,2 | 8,9 | 2,5 | 11,7 |
| Thüringen | 1 030,8 | 37,7 | 343,0 | 190,6 | 178,9 | 152,4 | 650,1 | 227,0 | 97,1 | 326,0 |
| kreisfreie Städte | 329,1 | 3,9 | 76,1 | 41,0 | 35,5 | 35,1 | 249,0 | 77,6 | 49,7 | 121,7 |
| Landkreise | 701,7 | 33,8 | 266,8 | 149,5 | 143,4 | 117,3 | 401,1 | 149,3 | 47,5 | 204,2 |

Noch: 6. Erwerbstätige 1997 nach Wirtschaftsbereichen und Kreisen

| Kreisfreie Stadt Landkreis Land | Insgesamt | Davon | | | | | | | | |
|---------------------------------------|-----------|--------------------------------------|------------------------|--|---------------------------------|------------|-------------------------|---------------------------------|--|---------------------------------------|
| | | Land- und Forstwirtschaft; Fischerei | Produzierendes Gewerbe | davon | | | Dienstleistungsbereiche | davon | | |
| | | | | Produzierendes Gewerbe ohne Baugewerbe | darunter Verarbeitendes Gewerbe | Baugewerbe | | Handel, Gastgewerbe und Verkehr | Finanzierung, Vermietung und Unternehmensdienstleister | Öffentliche und private Dienstleister |

Veränderung gegenüber dem Vorjahr in %

| | | | | | | | | | | |
|------------------------|--------------|--------------|--------------|--------------|--------------|--------------|--------------|------------|------------|--------------|
| Stadt Erfurt | - 2,7 | 5,5 | - 8,4 | -10,7 | -11,1 | - 6,1 | - 0,9 | - 2,7 | 7,8 | - 3,5 |
| Stadt Gera | - 3,4 | - 9,1 | -12,2 | -19,0 | -19,8 | - 5,7 | - 0,7 | - 5,0 | 9,4 | - 1,3 |
| Stadt Jena | 0,7 | -18,6 | - 4,9 | - 4,7 | - 5,0 | - 5,3 | 2,5 | 0,0 | 7,7 | 2,0 |
| Stadt Suhl | - 0,4 | - 7,7 | - 2,5 | - 0,2 | 0,5 | - 5,7 | 0,5 | - 0,4 | 3,7 | - 0,1 |
| Stadt Weimar | - 1,0 | - 6,6 | - 8,8 | -13,9 | -14,3 | - 3,1 | 1,3 | 1,5 | - 0,8 | 1,8 |
| Stadt Eisenach | - 1,2 | -31,2 | 0,1 | 2,5 | 2,6 | - 6,8 | 0,3 | - 1,2 | 9,9 | - 2,5 |
| Eichsfeld | 0,6 | - 1,8 | - 1,5 | 2,4 | 3,2 | - 5,9 | 2,5 | 7,7 | 7,0 | - 1,5 |
| Nordhausen | - 6,6 | - 2,7 | - 4,5 | - 2,3 | - 1,9 | - 6,3 | - 7,6 | - 7,8 | - 9,1 | - 7,1 |
| Wartburgkreis | 0,6 | 0,8 | 1,8 | 6,7 | 8,1 | - 4,9 | - 0,4 | 4,4 | 4,7 | - 4,4 |
| Unstrut-Hainich-Kreis | - 1,5 | 11,5 | - 0,4 | 4,7 | 4,2 | - 5,4 | - 3,3 | 1,2 | 1,2 | - 6,8 |
| Kyffhäuserkreis | - 4,7 | - 3,7 | - 4,5 | - 2,0 | 0,4 | - 6,2 | - 4,9 | 3,1 | 4,4 | - 9,2 |
| Schmalkalden-Meiningen | 1,1 | -10,0 | 0,2 | 4,3 | 4,6 | - 5,7 | 2,8 | 1,2 | 14,6 | 1,1 |
| Gotha | - 0,6 | - 2,1 | - 3,1 | - 0,9 | - 1,0 | - 5,8 | 0,9 | 5,0 | - 2,3 | - 1,7 |
| Sömmerda | 0,0 | 0,6 | - 0,6 | 3,8 | 3,6 | - 4,7 | 0,4 | 3,4 | 9,6 | - 3,9 |
| Hildburghausen | 2,2 | 0,4 | 5,5 | 12,1 | 12,1 | - 4,1 | 0,0 | 4,5 | 12,2 | - 4,8 |
| Ilm-Kreis | 1,2 | 3,6 | - 1,2 | 1,3 | 1,0 | - 5,3 | 2,6 | 8,4 | 4,7 | - 1,6 |
| Weimarer Land | - 2,4 | 6,3 | - 4,6 | - 3,3 | - 3,5 | - 5,5 | - 1,8 | - 4,5 | 9,3 | - 1,4 |
| Sonneberg | 1,2 | 3,6 | - 0,9 | 1,2 | 2,0 | - 5,7 | 3,1 | 2,1 | 23,5 | - 2,1 |
| Saalfeld-Rudolstadt | - 2,2 | - 1,1 | - 2,9 | - 1,0 | - 1,2 | - 5,6 | - 1,9 | 3,0 | 1,6 | - 6,0 |
| Saale-Holzland-Kreis | 1,4 | 6,6 | - 0,4 | 4,5 | 4,8 | - 6,1 | 2,2 | 6,3 | 1,0 | - 0,9 |
| Saale-Orla-Kreis | 0,3 | 9,6 | - 4,1 | - 3,2 | - 3,6 | - 5,5 | 2,8 | 1,0 | 11,6 | 2,1 |
| Greiz | - 1,9 | - 5,5 | - 3,4 | 0,5 | 0,4 | - 6,8 | - 0,2 | 3,8 | -16,6 | 0,9 |
| Altenburger Land | - 1,9 | - 2,9 | - 3,1 | 1,0 | 3,8 | - 7,2 | - 1,1 | 0,3 | 4,6 | - 3,3 |
| Thüringen | - 1,2 | - 0,6 | - 2,9 | - 0,6 | - 0,1 | - 5,8 | - 0,2 | 0,8 | 5,3 | - 2,5 |
| kreisfreie Städte | - 1,8 | - 9,8 | - 7,1 | - 8,3 | - 8,1 | - 5,7 | 0,1 | - 2,1 | 7,2 | - 1,2 |
| Landkreise | - 0,9 | 0,7 | - 1,7 | 1,8 | 2,2 | - 5,8 | - 0,4 | 2,4 | 3,4 | - 3,2 |

Noch: 6. Erwerbstätige 1997 nach Wirtschaftsbereichen und Kreisen

| Kreisfreie Stadt Landkreis Land | Insgesamt | Davon | | | | | | | | |
|---------------------------------------|-----------|--------------------------------------|------------------------|--|---------------------------------|------------|-------------------------|---------------------------------|--|---------------------------------------|
| | | Land- und Forstwirtschaft; Fischerei | Produzierendes Gewerbe | davon | | | Dienstleistungsbereiche | davon | | |
| | | | | Produzierendes Gewerbe ohne Baugewerbe | darunter Verarbeitendes Gewerbe | Baugewerbe | | Handel, Gastgewerbe und Verkehr | Finanzierung, Vermietung und Unternehmensdienstleister | Öffentliche und private Dienstleister |

Anteil an Thüringen in %

| | | | | | | | | | | |
|------------------------|------------|------------|------------|------------|------------|------------|------------|------------|------------|------------|
| Stadt Erfurt | 13,1 | 4,7 | 9,0 | 7,6 | 6,0 | 10,8 | 15,8 | 14,7 | 23,6 | 14,2 |
| Stadt Gera | 5,4 | 0,9 | 3,4 | 2,7 | 2,5 | 4,2 | 6,7 | 5,9 | 8,5 | 6,6 |
| Stadt Jena | 5,3 | 0,4 | 3,6 | 4,0 | 4,0 | 3,1 | 6,5 | 4,5 | 7,9 | 7,4 |
| Stadt Suhl | 2,5 | 1,8 | 1,7 | 1,9 | 1,9 | 1,6 | 3,0 | 2,9 | 3,6 | 2,8 |
| Stadt Weimar | 3,0 | 0,4 | 1,8 | 1,6 | 1,6 | 2,1 | 3,7 | 2,9 | 4,0 | 4,3 |
| Stadt Eisenach | 2,7 | 2,3 | 2,7 | 3,7 | 3,8 | 1,4 | 2,7 | 3,3 | 3,5 | 2,1 |
| Eichsfeld | 3,9 | 4,1 | 4,9 | 4,8 | 5,0 | 4,9 | 3,4 | 3,3 | 2,6 | 3,7 |
| Nordhausen | 4,0 | 2,9 | 3,4 | 2,9 | 2,9 | 4,2 | 4,3 | 4,5 | 3,4 | 4,5 |
| Wartburgkreis | 4,8 | 5,4 | 6,2 | 6,8 | 6,9 | 5,5 | 3,9 | 4,2 | 2,7 | 4,1 |
| Unstrut-Hainich-Kreis | 4,5 | 9,0 | 4,4 | 4,1 | 4,2 | 4,8 | 4,3 | 4,1 | 3,4 | 4,6 |
| Kyffhäuserkreis | 3,4 | 4,3 | 3,3 | 2,4 | 2,5 | 4,3 | 3,5 | 2,7 | 2,3 | 4,3 |
| Schmalkalden-Meiningen | 5,9 | 7,7 | 6,9 | 7,6 | 7,8 | 6,1 | 5,3 | 5,7 | 4,7 | 5,2 |
| Gotha | 5,9 | 5,8 | 6,0 | 6,1 | 6,2 | 6,0 | 5,8 | 6,9 | 5,0 | 5,2 |
| Sömmerda | 2,5 | 5,2 | 2,9 | 2,6 | 2,7 | 3,2 | 2,2 | 2,5 | 1,8 | 2,1 |
| Hildburghausen | 2,5 | 3,6 | 3,1 | 3,5 | 3,6 | 2,6 | 2,1 | 2,2 | 1,5 | 2,2 |
| Ilm-Kreis | 4,4 | 4,5 | 5,0 | 5,8 | 5,9 | 4,1 | 4,0 | 4,2 | 3,4 | 4,1 |
| Weimarer Land | 3,1 | 4,6 | 3,4 | 2,6 | 2,7 | 4,5 | 2,8 | 3,0 | 1,7 | 2,9 |
| Sonneberg | 2,5 | 1,5 | 3,4 | 4,4 | 4,5 | 2,2 | 2,0 | 2,0 | 2,3 | 1,9 |
| Saalfeld-Rudolstadt | 4,9 | 4,4 | 5,7 | 6,2 | 6,1 | 5,1 | 4,6 | 4,9 | 3,8 | 4,6 |
| Saale-Holzland-Kreis | 3,5 | 5,5 | 4,2 | 4,3 | 4,4 | 4,2 | 3,0 | 3,6 | 2,0 | 2,9 |
| Saale-Orla-Kreis | 4,0 | 8,2 | 4,9 | 5,5 | 5,6 | 4,1 | 3,2 | 3,6 | 2,8 | 3,2 |
| Greiz | 4,6 | 8,6 | 5,8 | 5,1 | 5,3 | 6,6 | 3,7 | 4,4 | 2,7 | 3,6 |
| Altenburger Land | 3,8 | 4,2 | 4,3 | 4,0 | 4,0 | 4,6 | 3,6 | 3,9 | 2,6 | 3,6 |
| Thüringen | 100 | 100 | 100 | 100 | 100 | 100 | 100 | 100 | 100 | 100 |
| kreisfreie Städte | 31,9 | 10,4 | 22,2 | 21,5 | 19,9 | 23,0 | 38,3 | 34,2 | 51,1 | 37,3 |
| Landkreise | 68,1 | 89,6 | 77,8 | 78,5 | 80,1 | 77,0 | 61,7 | 65,8 | 48,9 | 62,7 |

Noch: 6. Erwerbstätige 1997 nach Wirtschaftsbereichen und Kreisen

| Kreisfreie Stadt Landkreis Land | Insgesamt | Davon | | | | | | | | |
|---------------------------------------|-----------|--------------------------------------|------------------------|--|---------------------------------|------------|-------------------------|---------------------------------|--|---------------------------------------|
| | | Land- und Forstwirtschaft; Fischerei | Produzierendes Gewerbe | davon | | | Dienstleistungsbereiche | davon | | |
| | | | | Produzierendes Gewerbe ohne Baugewerbe | darunter Verarbeitendes Gewerbe | Baugewerbe | | Handel, Gastgewerbe und Verkehr | Finanzierung, Vermietung und Unternehmensdienstleister | Öffentliche und private Dienstleister |

Anteil der Wirtschaftsbereiche in %

| | | | | | | | | | | |
|------------------------|------------|------------|-------------|-------------|-------------|-------------|-------------|-------------|------------|-------------|
| Stadt Erfurt | 100 | 1,3 | 22,9 | 10,8 | 7,9 | 12,1 | 75,8 | 24,7 | 16,9 | 34,2 |
| Stadt Gera | 100 | 0,6 | 21,0 | 9,5 | 8,2 | 11,6 | 78,4 | 24,3 | 15,0 | 39,0 |
| Stadt Jena | 100 | 0,3 | 22,5 | 14,0 | 13,2 | 8,5 | 77,2 | 18,9 | 14,1 | 44,2 |
| Stadt Suhl | 100 | 2,6 | 22,9 | 13,7 | 13,2 | 9,2 | 74,5 | 25,5 | 13,6 | 35,5 |
| Stadt Weimar | 100 | 0,5 | 20,3 | 10,1 | 9,5 | 10,2 | 79,2 | 21,3 | 12,6 | 45,2 |
| Stadt Eisenach | 100 | 3,1 | 33,1 | 25,3 | 24,6 | 7,8 | 63,8 | 26,9 | 12,4 | 24,5 |
| Eichsfeld | 100 | 3,8 | 41,4 | 22,9 | 22,3 | 18,6 | 54,8 | 18,8 | 6,3 | 29,6 |
| Nordhausen | 100 | 2,7 | 28,8 | 13,3 | 12,5 | 15,5 | 68,5 | 25,0 | 8,0 | 35,5 |
| Wartburgkreis | 100 | 4,1 | 43,6 | 26,4 | 25,0 | 17,2 | 52,3 | 19,5 | 5,4 | 27,4 |
| Unstrut-Hainich-Kreis | 100 | 7,3 | 32,6 | 16,8 | 16,4 | 15,8 | 60,1 | 20,2 | 7,2 | 32,7 |
| Kyffhäuserkreis | 100 | 4,6 | 31,7 | 13,1 | 12,5 | 18,6 | 63,7 | 17,4 | 6,2 | 40,1 |
| Schmalkalden-Meiningen | 100 | 4,8 | 38,8 | 23,7 | 22,9 | 15,1 | 56,4 | 21,2 | 7,6 | 27,7 |
| Gotha | 100 | 3,6 | 34,2 | 19,1 | 18,5 | 15,1 | 62,2 | 26,1 | 8,0 | 28,1 |
| Sömmerda | 100 | 7,6 | 37,8 | 18,9 | 18,3 | 18,9 | 54,5 | 21,5 | 6,7 | 26,3 |
| Hildburghausen | 100 | 5,4 | 41,4 | 26,0 | 25,1 | 15,4 | 53,2 | 19,2 | 5,6 | 28,4 |
| Ilm-Kreis | 100 | 3,8 | 38,0 | 24,3 | 23,4 | 13,7 | 58,2 | 21,0 | 7,4 | 29,8 |
| Weimarer Land | 100 | 5,5 | 37,5 | 15,7 | 15,1 | 21,8 | 57,0 | 21,9 | 5,3 | 29,8 |
| Sonneberg | 100 | 2,3 | 46,1 | 32,8 | 31,7 | 13,3 | 51,6 | 18,2 | 9,0 | 24,5 |
| Saalfeld-Rudolstadt | 100 | 3,3 | 38,5 | 23,2 | 21,3 | 15,2 | 58,2 | 21,7 | 7,3 | 29,3 |
| Saale-Holzland-Kreis | 100 | 5,7 | 39,9 | 22,4 | 21,6 | 17,6 | 54,4 | 22,6 | 5,4 | 26,3 |
| Saale-Orla-Kreis | 100 | 7,6 | 40,9 | 25,5 | 24,5 | 15,3 | 51,5 | 19,8 | 6,6 | 25,1 |
| Greiz | 100 | 6,9 | 41,8 | 20,5 | 19,9 | 21,3 | 51,4 | 21,2 | 5,5 | 24,7 |
| Altenburger Land | 100 | 4,0 | 37,4 | 19,5 | 18,2 | 17,9 | 58,6 | 22,7 | 6,4 | 29,6 |
| Thüringen | 100 | 3,7 | 33,3 | 18,5 | 17,4 | 14,8 | 63,1 | 22,0 | 9,4 | 31,6 |
| kreisfreie Städte | 100 | 1,2 | 23,1 | 12,5 | 10,8 | 10,7 | 75,7 | 23,6 | 15,1 | 37,0 |
| Landkreise | 100 | 4,8 | 38,0 | 21,3 | 20,4 | 16,7 | 57,2 | 21,3 | 6,8 | 29,1 |

7. Erwerbstätige 1998 nach Wirtschaftsbereichen und Kreisen

| Kreisfreie Stadt Landkreis Land | Insgesamt | Davon | | | | | | | | |
|---------------------------------------|----------------|--------------------------------------|------------------------|--|---------------------------------|--------------|-------------------------|---------------------------------|--|---------------------------------------|
| | | Land- und Forstwirtschaft; Fischerei | Produzierendes Gewerbe | davon | | | Dienstleistungsbereiche | davon | | |
| | | | | Produzierendes Gewerbe ohne Baugewerbe | darunter Verarbeitendes Gewerbe | Baugewerbe | | Handel, Gastgewerbe und Verkehr | Finanzierung, Vermietung und Unternehmensdienstleister | Öffentliche und private Dienstleister |
| Tausend Personen | | | | | | | | | | |
| Stadt Erfurt | 136,7 | 1,8 | 29,4 | 14,0 | 10,4 | 15,4 | 105,5 | 33,0 | 25,4 | 47,1 |
| Stadt Gera | 55,1 | 0,3 | 11,3 | 5,3 | 4,7 | 6,0 | 43,5 | 13,0 | 8,8 | 21,7 |
| Stadt Jena | 55,8 | 0,2 | 12,3 | 7,9 | 7,5 | 4,4 | 43,3 | 10,4 | 8,6 | 24,4 |
| Stadt Suhl | 26,1 | 0,4 | 5,8 | 3,5 | 3,4 | 2,3 | 19,8 | 6,9 | 3,6 | 9,3 |
| Stadt Weimar | 31,4 | 0,2 | 6,2 | 3,2 | 3,0 | 3,0 | 25,1 | 6,5 | 4,1 | 14,4 |
| Stadt Eisenach | 28,2 | 0,8 | 9,8 | 7,8 | 7,6 | 2,1 | 17,6 | 6,9 | 3,8 | 6,9 |
| Eichsfeld | 41,4 | 1,5 | 16,7 | 9,5 | 9,3 | 7,2 | 23,2 | 8,3 | 2,7 | 12,2 |
| Nordhausen | 40,6 | 1,1 | 11,7 | 5,7 | 5,4 | 6,0 | 27,8 | 9,9 | 3,4 | 14,5 |
| Wartburgkreis | 51,3 | 2,2 | 21,3 | 13,3 | 12,7 | 8,0 | 27,7 | 10,8 | 3,1 | 13,8 |
| Unstrut-Hainich-Kreis | 48,0 | 3,6 | 15,1 | 8,2 | 7,9 | 7,0 | 29,3 | 9,9 | 3,7 | 15,8 |
| Kyffhäuserkreis | 36,5 | 1,7 | 11,2 | 5,0 | 4,8 | 6,2 | 23,6 | 6,6 | 2,5 | 14,5 |
| Schmalkalden-Meiningen | 62,8 | 2,5 | 24,3 | 15,5 | 15,0 | 8,8 | 36,0 | 12,9 | 5,2 | 17,8 |
| Gotha | 61,9 | 2,2 | 20,6 | 11,9 | 11,5 | 8,7 | 39,1 | 16,7 | 5,3 | 17,1 |
| Sömmerda | 27,3 | 2,3 | 10,0 | 5,3 | 5,1 | 4,7 | 15,0 | 6,0 | 2,1 | 7,0 |
| Hildburghausen | 26,6 | 1,4 | 10,9 | 7,2 | 7,0 | 3,7 | 14,4 | 5,2 | 1,6 | 7,5 |
| Ilm-Kreis | 46,7 | 1,5 | 17,4 | 11,4 | 11,1 | 5,9 | 27,9 | 10,3 | 4,0 | 13,6 |
| Weimarer Land | 31,6 | 1,7 | 11,5 | 5,0 | 4,8 | 6,5 | 18,4 | 7,2 | 1,8 | 9,4 |
| Sonneberg | 26,3 | 0,5 | 12,1 | 8,9 | 8,7 | 3,2 | 13,6 | 4,8 | 2,6 | 6,2 |
| Saalfeld-Rudolstadt | 53,0 | 1,7 | 19,4 | 12,1 | 11,1 | 7,4 | 31,8 | 11,7 | 4,2 | 16,0 |
| Saale-Holzland-Kreis | 36,8 | 2,0 | 14,4 | 8,3 | 8,1 | 6,1 | 20,4 | 8,7 | 2,1 | 9,7 |
| Saale-Orla-Kreis | 41,9 | 2,9 | 16,9 | 11,0 | 10,7 | 5,9 | 22,1 | 8,4 | 2,9 | 10,8 |
| Greiz | 48,1 | 2,9 | 19,6 | 10,0 | 9,7 | 9,5 | 25,6 | 11,0 | 2,8 | 11,8 |
| Altenburger Land | 40,3 | 1,6 | 14,8 | 8,1 | 7,7 | 6,7 | 24,0 | 9,2 | 2,7 | 12,0 |
| Thüringen | 1 054,4 | 37,1 | 342,6 | 198,0 | 186,9 | 144,6 | 674,7 | 234,1 | 106,9 | 333,6 |
| kreisfreie Städte | 333,3 | 3,7 | 74,8 | 41,7 | 36,5 | 33,1 | 254,8 | 76,7 | 54,3 | 123,8 |
| Landkreise | 721,1 | 33,4 | 267,8 | 156,4 | 150,3 | 111,4 | 419,9 | 157,4 | 52,7 | 209,8 |

Noch: 7. Erwerbstätige 1998 nach Wirtschaftsbereichen und Kreisen

| Kreisfreie Stadt Landkreis Land | Insgesamt | Davon | | | | | | | | |
|---------------------------------------|-----------|--------------------------------------|------------------------|--|---------------------------------|------------|-------------------------|---------------------------------|--|---------------------------------------|
| | | Land- und Forstwirtschaft; Fischerei | Produzierendes Gewerbe | davon | | | Dienstleistungsbereiche | davon | | |
| | | | | Produzierendes Gewerbe ohne Baugewerbe | darunter Verarbeitendes Gewerbe | Baugewerbe | | Handel, Gastgewerbe und Verkehr | Finanzierung, Vermietung und Unternehmensdienstleister | Öffentliche und private Dienstleister |

Veränderung gegenüber dem Vorjahr in %

| | | | | | | | | | | |
|------------------------|------------|--------------|--------------|------------|------------|--------------|------------|------------|-------------|------------|
| Stadt Erfurt | 1,0 | 1,2 | - 5,1 | - 4,0 | - 3,2 | - 6,1 | 2,9 | - 1,0 | 11,0 | 1,7 |
| Stadt Gera | - 0,2 | - 7,0 | - 2,5 | 1,1 | 3,1 | - 5,5 | 0,5 | - 3,1 | 5,6 | 0,7 |
| Stadt Jena | 2,2 | 3,2 | 0,0 | 3,8 | 4,0 | - 6,3 | 2,8 | 0,6 | 11,3 | 1,1 |
| Stadt Suhl | 0,9 | -32,9 | - 2,1 | - 0,8 | - 0,5 | - 4,1 | 3,0 | 4,6 | 3,9 | 1,5 |
| Stadt Weimar | 2,2 | 14,2 | - 1,6 | 1,6 | 2,8 | - 4,7 | 3,1 | - 0,1 | 5,6 | 3,9 |
| Stadt Eisenach | 2,8 | - 2,6 | 8,2 | 11,9 | 12,4 | - 4,0 | 0,3 | - 6,8 | 11,3 | 2,5 |
| Eichsfeld | 2,8 | 1,1 | 0,0 | 2,9 | 3,0 | - 3,5 | 5,0 | 9,4 | 5,7 | 2,1 |
| Nordhausen | - 0,9 | - 1,7 | - 1,1 | 4,0 | 4,5 | - 5,4 | - 0,8 | - 3,5 | 4,7 | - 0,1 |
| Wartburgkreis | 4,5 | 10,0 | - 0,3 | 2,9 | 3,5 | - 5,3 | 8,1 | 12,5 | 18,1 | 2,9 |
| Unstrut-Hainich-Kreis | 3,7 | 5,8 | 0,3 | 5,0 | 4,7 | - 4,8 | 5,3 | 5,4 | 9,8 | 4,1 |
| Kyffhäuserkreis | 3,5 | 3,3 | 0,1 | 7,8 | 7,4 | - 5,4 | 5,2 | 7,9 | 12,7 | 2,9 |
| Schmalkalden-Meiningen | 3,1 | -13,9 | 2,9 | 7,6 | 7,3 | - 4,5 | 4,8 | 0,3 | 13,7 | 5,7 |
| Gotha | 2,4 | 1,8 | - 0,4 | 3,2 | 3,4 | - 5,1 | 3,9 | 5,9 | 8,5 | 0,8 |
| Sömmerda | 5,4 | 18,3 | 1,6 | 7,8 | 7,9 | - 4,6 | 6,2 | 7,0 | 19,0 | 2,3 |
| Hildburghausen | 4,2 | 0,1 | 2,9 | 7,6 | 8,3 | - 5,0 | 5,6 | 6,8 | 11,2 | 3,8 |
| Ilm-Kreis | 3,5 | -11,9 | 1,1 | 4,0 | 4,5 | - 4,0 | 6,0 | 8,4 | 18,2 | 1,3 |
| Weimarer Land | 0,2 | - 2,4 | - 2,7 | 1,3 | 1,3 | - 5,6 | 2,4 | 3,6 | 10,1 | 0,1 |
| Sonneberg | 3,7 | -15,8 | 4,1 | 7,3 | 7,9 | - 3,9 | 4,3 | 4,3 | 14,4 | 0,5 |
| Saalfeld-Rudolstadt | 4,0 | 2,3 | - 0,8 | 2,1 | 2,6 | - 5,1 | 7,3 | 5,7 | 12,6 | 7,2 |
| Saale-Holzland-Kreis | 1,2 | - 4,4 | - 0,9 | 2,2 | 2,4 | - 5,0 | 3,3 | 5,1 | 5,5 | 1,3 |
| Saale-Orla-Kreis | 2,6 | - 6,8 | 1,3 | 5,8 | 6,5 | - 6,3 | 5,0 | 3,7 | 8,5 | 5,0 |
| Greiz | 1,6 | - 9,4 | - 1,0 | 3,5 | 3,2 | - 5,4 | 5,3 | 9,5 | 7,8 | 1,1 |
| Altenburger Land | 2,1 | 0,6 | 0,2 | 5,6 | 6,3 | - 5,6 | 3,5 | 3,2 | 6,2 | 3,0 |
| Thüringen | 2,3 | - 1,7 | - 0,1 | 3,9 | 4,4 | - 5,1 | 3,8 | 3,2 | 10,1 | 2,3 |
| kreisfreie Städte | 1,3 | - 5,5 | - 1,8 | 1,5 | 2,8 | - 5,6 | 2,3 | - 1,1 | 9,3 | 1,7 |
| Landkreise | 2,8 | - 1,3 | 0,4 | 4,6 | 4,9 | - 5,0 | 4,7 | 5,4 | 10,9 | 2,7 |

Noch: 7. Erwerbstätige 1998 nach Wirtschaftsbereichen und Kreisen

| Kreisfreie Stadt Landkreis Land | Insgesamt | Davon | | | | | | | | |
|---------------------------------------|-----------|--------------------------------------|------------------------|--|---------------------------------|------------|-------------------------|---------------------------------|--|---------------------------------------|
| | | Land- und Forstwirtschaft; Fischerei | Produzierendes Gewerbe | davon | | | Dienstleistungsbereiche | davon | | |
| | | | | Produzierendes Gewerbe ohne Baugewerbe | darunter Verarbeitendes Gewerbe | Baugewerbe | | Handel, Gastgewerbe und Verkehr | Finanzierung, Vermietung und Unternehmensdienstleister | Öffentliche und private Dienstleister |

Anteil an Thüringen in %

| | | | | | | | | | | |
|------------------------|------------|------------|------------|------------|------------|------------|------------|------------|------------|------------|
| Stadt Erfurt | 13,0 | 4,8 | 8,6 | 7,1 | 5,6 | 10,6 | 15,6 | 14,1 | 23,8 | 14,1 |
| Stadt Gera | 5,2 | 0,8 | 3,3 | 2,7 | 2,5 | 4,2 | 6,4 | 5,6 | 8,2 | 6,5 |
| Stadt Jena | 5,3 | 0,4 | 3,6 | 4,0 | 4,0 | 3,0 | 6,4 | 4,4 | 8,0 | 7,3 |
| Stadt Suhl | 2,5 | 1,2 | 1,7 | 1,8 | 1,8 | 1,6 | 2,9 | 2,9 | 3,4 | 2,8 |
| Stadt Weimar | 3,0 | 0,5 | 1,8 | 1,6 | 1,6 | 2,1 | 3,7 | 2,8 | 3,8 | 4,3 |
| Stadt Eisenach | 2,7 | 2,2 | 2,9 | 3,9 | 4,1 | 1,4 | 2,6 | 2,9 | 3,5 | 2,1 |
| Eichsfeld | 3,9 | 4,2 | 4,9 | 4,8 | 5,0 | 5,0 | 3,4 | 3,5 | 2,5 | 3,7 |
| Nordhausen | 3,8 | 3,0 | 3,4 | 2,9 | 2,9 | 4,2 | 4,1 | 4,2 | 3,2 | 4,3 |
| Wartburgkreis | 4,9 | 6,0 | 6,2 | 6,7 | 6,8 | 5,5 | 4,1 | 4,6 | 2,9 | 4,1 |
| Unstrut-Hainich-Kreis | 4,6 | 9,6 | 4,4 | 4,1 | 4,2 | 4,8 | 4,3 | 4,2 | 3,4 | 4,7 |
| Kyffhäuserkreis | 3,5 | 4,5 | 3,3 | 2,5 | 2,5 | 4,3 | 3,5 | 2,8 | 2,3 | 4,4 |
| Schmalkalden-Meiningen | 6,0 | 6,8 | 7,1 | 7,8 | 8,0 | 6,1 | 5,3 | 5,5 | 4,9 | 5,3 |
| Gotha | 5,9 | 6,0 | 6,0 | 6,0 | 6,2 | 6,0 | 5,8 | 7,1 | 4,9 | 5,1 |
| Sömmerda | 2,6 | 6,3 | 2,9 | 2,7 | 2,7 | 3,2 | 2,2 | 2,6 | 1,9 | 2,1 |
| Hildburghausen | 2,5 | 3,7 | 3,2 | 3,6 | 3,7 | 2,6 | 2,1 | 2,2 | 1,5 | 2,3 |
| Ilm-Kreis | 4,4 | 4,0 | 5,1 | 5,8 | 5,9 | 4,1 | 4,1 | 4,4 | 3,7 | 4,1 |
| Weimarer Land | 3,0 | 4,5 | 3,4 | 2,5 | 2,6 | 4,5 | 2,7 | 3,1 | 1,7 | 2,8 |
| Sonneberg | 2,5 | 1,3 | 3,5 | 4,5 | 4,6 | 2,2 | 2,0 | 2,0 | 2,4 | 1,9 |
| Saalfeld-Rudolstadt | 5,0 | 4,6 | 5,7 | 6,1 | 6,0 | 5,1 | 4,7 | 5,0 | 3,9 | 4,8 |
| Saale-Holzland-Kreis | 3,5 | 5,3 | 4,2 | 4,2 | 4,3 | 4,2 | 3,0 | 3,7 | 2,0 | 2,9 |
| Saale-Orla-Kreis | 4,0 | 7,8 | 4,9 | 5,6 | 5,7 | 4,1 | 3,3 | 3,6 | 2,7 | 3,2 |
| Greiz | 4,6 | 7,9 | 5,7 | 5,1 | 5,2 | 6,6 | 3,8 | 4,7 | 2,6 | 3,5 |
| Altenburger Land | 3,8 | 4,3 | 4,3 | 4,1 | 4,1 | 4,6 | 3,6 | 3,9 | 2,5 | 3,6 |
| Thüringen | 100 | 100 | 100 | 100 | 100 | 100 | 100 | 100 | 100 | 100 |
| kreisfreie Städte | 31,6 | 10,0 | 21,8 | 21,0 | 19,6 | 22,9 | 37,8 | 32,8 | 50,7 | 37,1 |
| Landkreise | 68,4 | 90,0 | 78,2 | 79,0 | 80,4 | 77,1 | 62,2 | 67,2 | 49,3 | 62,9 |

Noch: 7. Erwerbstätige 1998 nach Wirtschaftsbereichen und Kreisen

| Kreisfreie Stadt Landkreis Land | Insgesamt | Davon | | | | | | | | |
|---------------------------------------|-----------|--------------------------------------|------------------------|--|---------------------------------|------------|-------------------------|---------------------------------|--|---------------------------------------|
| | | Land- und Forstwirtschaft; Fischerei | Produzierendes Gewerbe | davon | | | Dienstleistungsbereiche | davon | | |
| | | | | Produzierendes Gewerbe ohne Baugewerbe | darunter Verarbeitendes Gewerbe | Baugewerbe | | Handel, Gastgewerbe und Verkehr | Finanzierung, Vermietung und Unternehmensdienstleister | Öffentliche und private Dienstleister |

Anteil der Wirtschaftsbereiche in %

| | | | | | | | | | | |
|------------------------|------------|------------|-------------|-------------|-------------|-------------|-------------|-------------|-------------|-------------|
| Stadt Erfurt | 100 | 1,3 | 21,5 | 10,2 | 7,6 | 11,3 | 77,2 | 24,2 | 18,6 | 34,4 |
| Stadt Gera | 100 | 0,6 | 20,6 | 9,6 | 8,5 | 11,0 | 78,9 | 23,6 | 15,9 | 39,3 |
| Stadt Jena | 100 | 0,3 | 22,0 | 14,2 | 13,4 | 7,8 | 77,7 | 18,6 | 15,3 | 43,7 |
| Stadt Suhl | 100 | 1,7 | 22,2 | 13,4 | 13,0 | 8,8 | 76,1 | 26,4 | 14,0 | 35,8 |
| Stadt Weimar | 100 | 0,6 | 19,6 | 10,1 | 9,5 | 9,5 | 79,8 | 20,8 | 13,0 | 46,0 |
| Stadt Eisenach | 100 | 2,9 | 34,9 | 27,6 | 26,9 | 7,3 | 62,2 | 24,4 | 13,4 | 24,4 |
| Eichsfeld | 100 | 3,7 | 40,3 | 22,9 | 22,4 | 17,4 | 55,9 | 20,0 | 6,5 | 29,4 |
| Nordhausen | 100 | 2,7 | 28,7 | 13,9 | 13,2 | 14,8 | 68,6 | 24,3 | 8,5 | 35,8 |
| Wartburgkreis | 100 | 4,4 | 41,6 | 26,0 | 24,7 | 15,6 | 54,1 | 21,0 | 6,1 | 27,0 |
| Unstrut-Hainich-Kreis | 100 | 7,4 | 31,5 | 17,0 | 16,5 | 14,5 | 61,1 | 20,6 | 7,6 | 32,9 |
| Kyffhäuserkreis | 100 | 4,6 | 30,6 | 13,7 | 13,0 | 17,0 | 64,8 | 18,1 | 6,8 | 39,8 |
| Schmalkalden-Meiningen | 100 | 4,0 | 38,7 | 24,7 | 23,8 | 14,0 | 57,3 | 20,6 | 8,3 | 28,4 |
| Gotha | 100 | 3,6 | 33,3 | 19,2 | 18,6 | 14,0 | 63,1 | 27,0 | 8,5 | 27,7 |
| Sömmerda | 100 | 8,5 | 36,5 | 19,4 | 18,8 | 17,1 | 55,0 | 21,8 | 7,6 | 25,5 |
| Hildburghausen | 100 | 5,2 | 40,9 | 26,9 | 26,1 | 14,0 | 54,0 | 19,7 | 6,0 | 28,3 |
| Ilm-Kreis | 100 | 3,2 | 37,2 | 24,4 | 23,7 | 12,7 | 59,6 | 22,0 | 8,5 | 29,2 |
| Weimarer Land | 100 | 5,3 | 36,4 | 15,9 | 15,2 | 20,6 | 58,2 | 22,7 | 5,8 | 29,7 |
| Sonneberg | 100 | 1,8 | 46,3 | 33,9 | 33,0 | 12,3 | 51,9 | 18,3 | 9,9 | 23,7 |
| Saalfeld-Rudolstadt | 100 | 3,2 | 36,7 | 22,8 | 21,0 | 13,9 | 60,1 | 22,0 | 7,9 | 30,1 |
| Saale-Holzland-Kreis | 100 | 5,4 | 39,1 | 22,6 | 21,9 | 16,5 | 55,5 | 23,5 | 5,7 | 26,3 |
| Saale-Orla-Kreis | 100 | 6,9 | 40,4 | 26,4 | 25,5 | 14,0 | 52,7 | 20,0 | 7,0 | 25,7 |
| Greiz | 100 | 6,1 | 40,7 | 20,8 | 20,2 | 19,8 | 53,2 | 22,8 | 5,8 | 24,5 |
| Altenburger Land | 100 | 3,9 | 36,7 | 20,2 | 19,0 | 16,5 | 59,4 | 22,9 | 6,7 | 29,8 |
| Thüringen | 100 | 3,5 | 32,5 | 18,8 | 17,7 | 13,7 | 64,0 | 22,2 | 10,1 | 31,6 |
| kreisfreie Städte | 100 | 1,1 | 22,4 | 12,5 | 11,0 | 9,9 | 76,4 | 23,0 | 16,3 | 37,1 |
| Landkreise | 100 | 4,6 | 37,1 | 21,7 | 20,8 | 15,5 | 58,2 | 21,8 | 7,3 | 29,1 |

8. Erwerbstätige 1999 nach Wirtschaftsbereichen und Kreisen

| Kreisfreie Stadt Landkreis Land | Insgesamt | Davon | | | | | | | | |
|---------------------------------------|----------------|--------------------------------------|------------------------|--|---------------------------------|--------------|-------------------------|---------------------------------|--|---------------------------------------|
| | | Land- und Forstwirtschaft; Fischerei | Produzierendes Gewerbe | davon | | | Dienstleistungsbereiche | davon | | |
| | | | | Produzierendes Gewerbe ohne Baugewerbe | darunter Verarbeitendes Gewerbe | Baugewerbe | | Handel, Gastgewerbe und Verkehr | Finanzierung, Vermietung und Unternehmensdienstleister | Öffentliche und private Dienstleister |
| Tausend Personen | | | | | | | | | | |
| Stadt Erfurt | 137,0 | 1,9 | 27,0 | 13,6 | 10,2 | 13,4 | 108,1 | 32,8 | 27,4 | 48,0 |
| Stadt Gera | 57,4 | 0,4 | 11,0 | 5,1 | 4,5 | 5,9 | 46,0 | 14,2 | 9,0 | 22,8 |
| Stadt Jena | 57,3 | 0,2 | 12,2 | 8,2 | 7,7 | 4,0 | 44,9 | 10,5 | 9,4 | 25,0 |
| Stadt Suhl | 26,5 | 0,4 | 5,7 | 3,5 | 3,4 | 2,1 | 20,4 | 6,9 | 3,8 | 9,7 |
| Stadt Weimar | 32,4 | 0,2 | 5,9 | 2,9 | 2,8 | 2,9 | 26,4 | 7,0 | 4,5 | 14,9 |
| Stadt Eisenach | 27,9 | 0,8 | 9,3 | 7,4 | 7,3 | 1,9 | 17,7 | 6,7 | 4,0 | 7,0 |
| Eichsfeld | 42,0 | 1,5 | 16,6 | 9,6 | 9,4 | 7,0 | 23,8 | 8,6 | 2,8 | 12,3 |
| Nordhausen | 41,5 | 1,1 | 11,9 | 5,7 | 5,4 | 6,2 | 28,4 | 9,6 | 3,7 | 15,2 |
| Wartburgkreis | 52,9 | 2,2 | 22,6 | 14,4 | 13,8 | 8,2 | 28,2 | 10,9 | 3,2 | 14,1 |
| Unstrut-Hainich-Kreis | 49,2 | 3,9 | 14,8 | 8,4 | 8,2 | 6,4 | 30,5 | 10,0 | 4,1 | 16,3 |
| Kyffhäuserkreis | 37,1 | 1,7 | 10,7 | 4,8 | 4,6 | 5,9 | 24,8 | 6,9 | 2,6 | 15,3 |
| Schmalkalden-Meiningen | 64,1 | 2,6 | 24,6 | 16,0 | 15,5 | 8,6 | 36,9 | 13,1 | 5,6 | 18,1 |
| Gotha | 63,6 | 2,0 | 20,5 | 12,2 | 11,8 | 8,3 | 41,1 | 17,1 | 5,6 | 18,4 |
| Sömmerda | 27,7 | 2,3 | 10,2 | 5,5 | 5,4 | 4,6 | 15,3 | 6,0 | 2,2 | 7,1 |
| Hildburghausen | 27,0 | 1,3 | 11,0 | 7,3 | 7,1 | 3,7 | 14,7 | 5,3 | 1,7 | 7,7 |
| Ilm-Kreis | 47,0 | 1,2 | 16,8 | 11,4 | 11,0 | 5,4 | 29,0 | 10,8 | 4,2 | 14,0 |
| Weimarer Land | 33,1 | 1,7 | 11,9 | 5,4 | 5,2 | 6,5 | 19,5 | 7,5 | 2,0 | 10,0 |
| Sonneberg | 26,6 | 0,5 | 12,1 | 8,8 | 8,6 | 3,3 | 14,0 | 4,9 | 2,8 | 6,2 |
| Saalfeld-Rudolstadt | 52,8 | 1,7 | 18,6 | 11,5 | 10,6 | 7,2 | 32,5 | 11,4 | 4,5 | 16,6 |
| Saale-Holzland-Kreis | 36,9 | 1,9 | 13,8 | 7,8 | 7,5 | 6,0 | 21,2 | 9,1 | 2,3 | 9,7 |
| Saale-Orla-Kreis | 42,6 | 3,0 | 17,0 | 11,4 | 11,0 | 5,6 | 22,7 | 8,7 | 3,0 | 11,0 |
| Greiz | 48,3 | 3,6 | 18,8 | 9,8 | 9,5 | 9,0 | 25,9 | 10,9 | 3,0 | 12,0 |
| Altenburger Land | 41,1 | 1,6 | 14,5 | 8,1 | 7,6 | 6,4 | 25,0 | 9,8 | 2,8 | 12,3 |
| Thüringen | 1 072,0 | 37,7 | 337,4 | 198,9 | 188,1 | 138,5 | 696,9 | 238,8 | 114,3 | 343,8 |
| kreisfreie Städte | 338,5 | 3,8 | 71,0 | 40,8 | 35,9 | 30,2 | 263,7 | 78,1 | 58,2 | 127,4 |
| Landkreise | 733,5 | 33,8 | 266,4 | 158,2 | 152,2 | 108,3 | 433,2 | 160,7 | 56,1 | 216,4 |

Noch: 8. Erwerbstätige 1999 nach Wirtschaftsbereichen und Kreisen

| Kreisfreie Stadt Landkreis Land | Insgesamt | Davon | | | | | | | | |
|---------------------------------------|-----------|--------------------------------------|------------------------|--|---------------------------------|------------|-------------------------|---------------------------------|--|---------------------------------------|
| | | Land- und Forstwirtschaft; Fischerei | Produzierendes Gewerbe | davon | | | Dienstleistungsbereiche | davon | | |
| | | | | Produzierendes Gewerbe ohne Baugewerbe | darunter Verarbeitendes Gewerbe | Baugewerbe | | Handel, Gastgewerbe und Verkehr | Finanzierung, Vermietung und Unternehmensdienstleister | Öffentliche und private Dienstleister |

Veränderung gegenüber dem Vorjahr in %

| | | | | | | | | | | |
|------------------------|------------|------------|--------------|------------|------------|--------------|------------|------------|------------|------------|
| Stadt Erfurt | 0,2 | 6,4 | - 8,2 | - 2,8 | - 1,8 | -13,1 | 2,5 | - 0,7 | 7,7 | 1,9 |
| Stadt Gera | 4,2 | 20,3 | - 2,7 | - 3,2 | - 3,8 | - 2,3 | 6,0 | 8,7 | 3,2 | 5,4 |
| Stadt Jena | 2,6 | 9,2 | - 1,0 | 2,7 | 3,0 | - 7,9 | 3,6 | 1,5 | 9,9 | 2,4 |
| Stadt Suhl | 1,6 | -14,8 | - 1,7 | 1,3 | 1,5 | - 6,4 | 3,0 | 0,1 | 5,7 | 4,0 |
| Stadt Weimar | 3,3 | 1,1 | - 4,9 | - 7,6 | - 7,8 | - 2,1 | 5,3 | 7,5 | 8,6 | 3,4 |
| Stadt Eisenach | - 1,4 | - 1,2 | - 5,4 | - 4,5 | - 4,4 | - 8,7 | 0,9 | - 3,0 | 6,6 | 1,6 |
| Eichsfeld | 1,4 | - 0,6 | - 0,3 | 1,5 | 1,6 | - 2,8 | 2,7 | 3,9 | 5,9 | 1,2 |
| Nordhausen | 2,3 | 3,2 | 2,3 | 0,8 | 1,4 | 3,7 | 2,3 | - 2,7 | 6,1 | 4,7 |
| Wartburgkreis | 3,2 | - 1,6 | 5,8 | 8,2 | 9,0 | 1,9 | 1,7 | 1,2 | 1,9 | 2,0 |
| Unstrut-Hainich-Kreis | 2,3 | 7,9 | - 2,1 | 2,7 | 2,7 | - 7,7 | 4,0 | 1,5 | 12,4 | 3,5 |
| Kyffhäuserkreis | 1,7 | - 0,5 | - 4,7 | - 4,1 | - 4,0 | - 5,1 | 4,8 | 4,7 | 3,0 | 5,2 |
| Schmalkalden-Meiningen | 2,1 | 3,0 | 1,2 | 3,4 | 3,5 | - 2,7 | 2,6 | 1,5 | 7,7 | 1,9 |
| Gotha | 2,9 | -10,0 | - 0,2 | 2,4 | 2,6 | - 3,9 | 5,2 | 2,5 | 7,2 | 7,2 |
| Sömmerda | 1,4 | - 2,1 | 1,9 | 4,6 | 4,5 | - 1,0 | 1,6 | 0,9 | 4,7 | 1,2 |
| Hildburghausen | 1,5 | - 3,9 | 1,2 | 2,4 | 2,6 | - 0,9 | 2,2 | 0,8 | 7,0 | 2,2 |
| Ilm-Kreis | 0,5 | -17,3 | - 3,4 | - 0,5 | - 0,4 | - 9,0 | 4,0 | 5,0 | 5,1 | 2,8 |
| Weimarer Land | 4,9 | 1,5 | 3,7 | 8,8 | 9,2 | - 0,3 | 6,0 | 4,6 | 9,5 | 6,3 |
| Sonneberg | 1,3 | 8,5 | - 0,1 | - 0,9 | - 0,9 | 1,9 | 2,4 | 2,1 | 8,5 | 0,1 |
| Saalfeld-Rudolstadt | - 0,4 | - 2,0 | - 4,1 | - 5,0 | - 4,9 | - 2,7 | 2,0 | - 2,4 | 7,3 | 3,8 |
| Saale-Holzland-Kreis | 0,2 | - 3,8 | - 4,1 | - 6,3 | - 6,5 | - 1,1 | 3,7 | 5,1 | 12,2 | 0,7 |
| Saale-Orla-Kreis | 1,7 | 3,5 | 0,2 | 3,2 | 2,7 | - 5,3 | 2,5 | 3,8 | 1,6 | 1,7 |
| Greiz | 0,3 | 21,0 | - 3,9 | - 2,4 | - 2,3 | - 5,4 | 1,2 | - 0,5 | 6,4 | 1,5 |
| Altenburger Land | 1,9 | 3,3 | - 2,1 | - 0,9 | - 0,3 | - 3,5 | 4,2 | 6,2 | 4,5 | 2,6 |
| Thüringen | 1,7 | 1,6 | - 1,5 | 0,4 | 0,7 | - 4,2 | 3,3 | 2,0 | 6,9 | 3,1 |
| kreisfreie Städte | 1,6 | 3,2 | - 5,1 | - 2,1 | - 1,8 | - 8,7 | 3,5 | 1,7 | 7,2 | 2,9 |
| Landkreise | 1,7 | 1,4 | - 0,5 | 1,1 | 1,3 | - 2,8 | 3,2 | 2,1 | 6,6 | 3,1 |

Noch: 8. Erwerbstätige 1999 nach Wirtschaftsbereichen und Kreisen

| Kreisfreie Stadt Landkreis Land | Insgesamt | Davon | | | | | | | | |
|---------------------------------------|-----------|--------------------------------------|------------------------|--|---------------------------------|------------|-------------------------|---------------------------------|--|---------------------------------------|
| | | Land- und Forstwirtschaft; Fischerei | Produzierendes Gewerbe | davon | | | Dienstleistungsbereiche | davon | | |
| | | | | Produzierendes Gewerbe ohne Baugewerbe | darunter Verarbeitendes Gewerbe | Baugewerbe | | Handel, Gastgewerbe und Verkehr | Finanzierung, Vermietung und Unternehmensdienstleister | Öffentliche und private Dienstleister |

Anteil an Thüringen in %

| | | | | | | | | | | |
|------------------------|------------|------------|------------|------------|------------|------------|------------|------------|------------|------------|
| Stadt Erfurt | 12,8 | 5,1 | 8,0 | 6,8 | 5,4 | 9,7 | 15,5 | 13,7 | 23,9 | 14,0 |
| Stadt Gera | 5,4 | 1,0 | 3,3 | 2,6 | 2,4 | 4,3 | 6,6 | 5,9 | 7,9 | 6,6 |
| Stadt Jena | 5,3 | 0,5 | 3,6 | 4,1 | 4,1 | 2,9 | 6,4 | 4,4 | 8,2 | 7,3 |
| Stadt Suhl | 2,5 | 1,0 | 1,7 | 1,8 | 1,8 | 1,5 | 2,9 | 2,9 | 3,4 | 2,8 |
| Stadt Weimar | 3,0 | 0,5 | 1,7 | 1,5 | 1,5 | 2,1 | 3,8 | 2,9 | 3,9 | 4,3 |
| Stadt Eisenach | 2,6 | 2,2 | 2,8 | 3,7 | 3,9 | 1,4 | 2,5 | 2,8 | 3,5 | 2,0 |
| Eichsfeld | 3,9 | 4,1 | 4,9 | 4,8 | 5,0 | 5,1 | 3,4 | 3,6 | 2,5 | 3,6 |
| Nordhausen | 3,9 | 3,0 | 3,5 | 2,9 | 2,9 | 4,5 | 4,1 | 4,0 | 3,2 | 4,4 |
| Wartburgkreis | 4,9 | 5,8 | 6,7 | 7,2 | 7,3 | 5,9 | 4,0 | 4,6 | 2,8 | 4,1 |
| Unstrut-Hainich-Kreis | 4,6 | 10,2 | 4,4 | 4,2 | 4,3 | 4,6 | 4,4 | 4,2 | 3,6 | 4,8 |
| Kyffhäuserkreis | 3,5 | 4,4 | 3,2 | 2,4 | 2,4 | 4,2 | 3,6 | 2,9 | 2,2 | 4,4 |
| Schmalkalden-Meiningen | 6,0 | 6,8 | 7,3 | 8,1 | 8,2 | 6,2 | 5,3 | 5,5 | 4,9 | 5,3 |
| Gotha | 5,9 | 5,3 | 6,1 | 6,1 | 6,3 | 6,0 | 5,9 | 7,2 | 4,9 | 5,3 |
| Sömmerda | 2,6 | 6,1 | 3,0 | 2,8 | 2,9 | 3,3 | 2,2 | 2,5 | 1,9 | 2,1 |
| Hildburghausen | 2,5 | 3,5 | 3,3 | 3,7 | 3,8 | 2,7 | 2,1 | 2,2 | 1,5 | 2,2 |
| Ilm-Kreis | 4,4 | 3,3 | 5,0 | 5,7 | 5,9 | 3,9 | 4,2 | 4,5 | 3,6 | 4,1 |
| Weimarer Land | 3,1 | 4,5 | 3,5 | 2,7 | 2,8 | 4,7 | 2,8 | 3,1 | 1,8 | 2,9 |
| Sonneberg | 2,5 | 1,4 | 3,6 | 4,4 | 4,6 | 2,4 | 2,0 | 2,1 | 2,5 | 1,8 |
| Saalfeld-Rudolstadt | 4,9 | 4,5 | 5,5 | 5,8 | 5,6 | 5,2 | 4,7 | 4,8 | 3,9 | 4,8 |
| Saale-Holzland-Kreis | 3,4 | 5,1 | 4,1 | 3,9 | 4,0 | 4,3 | 3,0 | 3,8 | 2,1 | 2,8 |
| Saale-Orla-Kreis | 4,0 | 7,9 | 5,0 | 5,7 | 5,8 | 4,0 | 3,3 | 3,6 | 2,6 | 3,2 |
| Greiz | 4,5 | 9,5 | 5,6 | 4,9 | 5,0 | 6,5 | 3,7 | 4,6 | 2,6 | 3,5 |
| Altenburger Land | 3,8 | 4,4 | 4,3 | 4,1 | 4,1 | 4,6 | 3,6 | 4,1 | 2,5 | 3,6 |
| Thüringen | 100 | 100 | 100 | 100 | 100 | 100 | 100 | 100 | 100 | 100 |
| kreisfreie Städte | 31,6 | 10,0 | 21,8 | 21,0 | 19,6 | 22,9 | 37,8 | 32,8 | 50,7 | 37,1 |
| Landkreise | 68,4 | 90,0 | 78,2 | 79,0 | 80,4 | 77,1 | 62,2 | 67,2 | 49,3 | 62,9 |

Noch: 8. Erwerbstätige 1999 nach Wirtschaftsbereichen und Kreisen

| Kreisfreie Stadt Landkreis Land | Insgesamt | Davon | | | | | | | | |
|---------------------------------------|-----------|--------------------------------------|------------------------|--|---------------------------------|------------|-------------------------|---------------------------------|--|---------------------------------------|
| | | Land- und Forstwirtschaft; Fischerei | Produzierendes Gewerbe | davon | | | Dienstleistungsbereiche | davon | | |
| | | | | Produzierendes Gewerbe ohne Baugewerbe | darunter Verarbeitendes Gewerbe | Baugewerbe | | Handel, Gastgewerbe und Verkehr | Finanzierung, Vermietung und Unternehmensdienstleister | Öffentliche und private Dienstleister |

Anteil der Wirtschaftsbereiche in %

| | | | | | | | | | | |
|------------------------|------------|------------|-------------|-------------|-------------|-------------|-------------|-------------|-------------|-------------|
| Stadt Erfurt | 100 | 1,4 | 19,7 | 9,9 | 7,4 | 9,8 | 78,9 | 23,9 | 20,0 | 35,0 |
| Stadt Gera | 100 | 0,6 | 19,2 | 8,9 | 7,8 | 10,3 | 80,2 | 24,7 | 15,8 | 39,8 |
| Stadt Jena | 100 | 0,3 | 21,2 | 14,2 | 13,5 | 7,0 | 78,4 | 18,4 | 16,4 | 43,6 |
| Stadt Suhl | 100 | 1,4 | 21,5 | 13,4 | 13,0 | 8,1 | 77,1 | 26,0 | 14,5 | 36,6 |
| Stadt Weimar | 100 | 0,6 | 18,0 | 9,0 | 8,5 | 9,0 | 81,4 | 21,7 | 13,7 | 46,0 |
| Stadt Eisenach | 100 | 2,9 | 33,4 | 26,7 | 26,1 | 6,7 | 63,6 | 24,0 | 14,5 | 25,1 |
| Eichsfeld | 100 | 3,7 | 39,6 | 22,9 | 22,4 | 16,7 | 56,7 | 20,5 | 6,8 | 29,4 |
| Nordhausen | 100 | 2,7 | 28,7 | 13,7 | 13,1 | 15,0 | 68,5 | 23,1 | 8,8 | 36,6 |
| Wartburgkreis | 100 | 4,2 | 42,6 | 27,2 | 26,1 | 15,4 | 53,2 | 20,6 | 6,0 | 26,6 |
| Unstrut-Hainich-Kreis | 100 | 7,8 | 30,1 | 17,1 | 16,6 | 13,1 | 62,0 | 20,4 | 8,4 | 33,2 |
| Kyffhäuserkreis | 100 | 4,5 | 28,7 | 12,9 | 12,3 | 15,8 | 66,8 | 18,7 | 6,9 | 41,2 |
| Schmalkalden-Meiningen | 100 | 4,0 | 38,4 | 25,0 | 24,1 | 13,4 | 57,6 | 20,5 | 8,8 | 28,3 |
| Gotha | 100 | 3,1 | 32,3 | 19,2 | 18,6 | 13,1 | 64,6 | 26,9 | 8,9 | 28,8 |
| Sömmerda | 100 | 8,3 | 36,7 | 20,0 | 19,4 | 16,7 | 55,1 | 21,7 | 7,8 | 25,5 |
| Hildburghausen | 100 | 4,9 | 40,8 | 27,1 | 26,4 | 13,7 | 54,3 | 19,5 | 6,3 | 28,5 |
| Ilm-Kreis | 100 | 2,6 | 35,7 | 24,2 | 23,4 | 11,5 | 61,7 | 23,0 | 8,8 | 29,9 |
| Weimarer Land | 100 | 5,2 | 36,0 | 16,5 | 15,9 | 19,5 | 58,8 | 22,6 | 6,1 | 30,1 |
| Sonneberg | 100 | 2,0 | 45,6 | 33,2 | 32,2 | 12,4 | 52,4 | 18,4 | 10,6 | 23,4 |
| Saalfeld-Rudolstadt | 100 | 3,2 | 35,3 | 21,7 | 20,0 | 13,6 | 61,5 | 21,6 | 8,5 | 31,4 |
| Saale-Holzland-Kreis | 100 | 5,2 | 37,4 | 21,1 | 20,4 | 16,3 | 57,4 | 24,6 | 6,4 | 26,4 |
| Saale-Orla-Kreis | 100 | 7,0 | 39,8 | 26,8 | 25,7 | 13,1 | 53,2 | 20,4 | 7,0 | 25,8 |
| Greiz | 100 | 7,4 | 39,0 | 20,3 | 19,6 | 18,7 | 53,7 | 22,6 | 6,2 | 24,8 |
| Altenburger Land | 100 | 4,0 | 35,2 | 19,6 | 18,6 | 15,6 | 60,8 | 23,9 | 6,8 | 30,0 |
| Thüringen | 100 | 3,5 | 31,5 | 18,6 | 17,5 | 12,9 | 65,0 | 22,3 | 10,7 | 32,1 |
| kreisfreie Städte | 100 | 1,1 | 21,0 | 12,0 | 10,6 | 8,9 | 77,9 | 23,1 | 17,2 | 37,6 |
| Landkreise | 100 | 4,6 | 36,3 | 21,6 | 20,8 | 14,8 | 59,1 | 21,9 | 7,7 | 29,5 |

9. Erwerbstätige 2000 nach Wirtschaftsbereichen und Kreisen

| Kreisfreie Stadt Landkreis Land | Insgesamt | Davon | | | | | | | | |
|---------------------------------------|----------------|--------------------------------------|------------------------|--|---------------------------------|--------------|-------------------------|---------------------------------|--|---------------------------------------|
| | | Land- und Forstwirtschaft; Fischerei | Produzierendes Gewerbe | davon | | | Dienstleistungsbereiche | davon | | |
| | | | | Produzierendes Gewerbe ohne Baugewerbe | darunter Verarbeitendes Gewerbe | Baugewerbe | | Handel, Gastgewerbe und Verkehr | Finanzierung, Vermietung und Unternehmensdienstleister | Öffentliche und private Dienstleister |
| Tausend Personen | | | | | | | | | | |
| Stadt Erfurt | 137,6 | 2,0 | 27,6 | 15,1 | 12,1 | 12,5 | 108,0 | 31,9 | 27,5 | 48,6 |
| Stadt Gera | 57,3 | 0,4 | 10,2 | 5,1 | 4,5 | 5,1 | 46,8 | 13,9 | 10,2 | 22,7 |
| Stadt Jena | 58,8 | 0,2 | 12,7 | 8,7 | 8,3 | 4,0 | 45,9 | 10,9 | 10,6 | 24,4 |
| Stadt Suhl | 25,8 | 0,3 | 5,2 | 3,2 | 3,1 | 2,0 | 20,4 | 6,8 | 4,2 | 9,4 |
| Stadt Weimar | 32,5 | 0,2 | 5,5 | 3,0 | 2,8 | 2,5 | 26,9 | 7,1 | 4,9 | 14,9 |
| Stadt Eisenach | 27,3 | 0,2 | 9,0 | 7,3 | 7,1 | 1,7 | 18,2 | 6,7 | 4,3 | 7,3 |
| Eichsfeld | 42,0 | 1,5 | 16,9 | 10,0 | 9,8 | 7,0 | 23,6 | 8,6 | 2,9 | 12,1 |
| Nordhausen | 40,8 | 1,1 | 11,8 | 5,9 | 5,7 | 6,0 | 27,9 | 9,4 | 3,9 | 14,6 |
| Wartburgkreis | 54,0 | 2,1 | 23,2 | 15,8 | 15,2 | 7,4 | 28,7 | 10,9 | 3,5 | 14,2 |
| Unstrut-Hainich-Kreis | 48,6 | 3,5 | 14,4 | 8,2 | 8,0 | 6,1 | 30,7 | 10,2 | 4,1 | 16,3 |
| Kyffhäuserkreis | 35,6 | 1,6 | 10,2 | 4,7 | 4,4 | 5,5 | 23,7 | 6,7 | 2,5 | 14,5 |
| Schmalkalden-Meiningen | 63,0 | 2,1 | 24,7 | 16,8 | 16,2 | 7,9 | 36,1 | 12,4 | 6,1 | 17,6 |
| Gotha | 64,3 | 2,0 | 21,0 | 13,4 | 13,1 | 7,6 | 41,3 | 17,4 | 5,8 | 18,0 |
| Sömmerda | 27,7 | 2,0 | 10,5 | 6,0 | 5,9 | 4,5 | 15,1 | 5,8 | 2,3 | 7,0 |
| Hildburghausen | 26,5 | 1,3 | 11,0 | 7,6 | 7,4 | 3,4 | 14,2 | 5,3 | 1,7 | 7,2 |
| Ilm-Kreis | 46,6 | 1,2 | 16,3 | 11,5 | 11,2 | 4,8 | 29,0 | 10,7 | 4,3 | 14,0 |
| Weimarer Land | 32,7 | 1,7 | 11,8 | 5,9 | 5,7 | 5,9 | 19,2 | 7,6 | 2,1 | 9,5 |
| Sonneberg | 26,5 | 0,5 | 12,1 | 9,0 | 8,7 | 3,0 | 14,0 | 4,8 | 3,1 | 6,0 |
| Saalfeld-Rudolstadt | 51,5 | 1,7 | 18,3 | 11,6 | 10,8 | 6,6 | 31,6 | 11,2 | 4,8 | 15,6 |
| Saale-Holzland-Kreis | 36,0 | 1,9 | 13,6 | 8,1 | 7,8 | 5,5 | 20,4 | 8,9 | 2,4 | 9,1 |
| Saale-Orla-Kreis | 41,9 | 2,7 | 16,9 | 11,8 | 11,4 | 5,1 | 22,2 | 8,5 | 3,1 | 10,6 |
| Greiz | 46,2 | 3,0 | 18,1 | 9,7 | 9,3 | 8,4 | 25,0 | 10,9 | 3,2 | 10,9 |
| Altenburger Land | 40,4 | 1,5 | 13,8 | 8,2 | 7,8 | 5,6 | 25,0 | 10,0 | 3,0 | 12,1 |
| Thüringen | 1 063,7 | 34,7 | 334,9 | 206,7 | 196,4 | 128,2 | 694,0 | 236,7 | 120,5 | 336,9 |
| kreisfreie Städte | 339,4 | 3,1 | 70,1 | 42,4 | 37,9 | 27,7 | 266,2 | 77,3 | 61,6 | 127,2 |
| Landkreise | 724,3 | 31,6 | 264,8 | 164,3 | 158,4 | 100,5 | 427,8 | 159,4 | 58,8 | 209,6 |

Noch: 9. Erwerbstätige 2000 nach Wirtschaftsbereichen und Kreisen

| Kreisfreie Stadt Landkreis Land | Insgesamt | Davon | | | | | | | | |
|---------------------------------------|-----------|--------------------------------------|------------------------|---|----------------------------------|-------------|-------------------------|----------------------------------|---|---|
| | | Land- und Forstwirtschaft; Fischerei | Produzierendes Gewerbe | davon | | | Dienstleistungsbereiche | davon | | |
| | | | | Produzierendes Gewerbe ohne Bau-gewerbe | darunter Verar-beitendes Gewerbe | Bau-gewerbe | | Handel, Gast-gewerbe und Verkehr | Finanzie-rung, Vermie-tung und Unter-nehmens-dienst-leister | Öffent-liche und private Dienst-leister |

Veränderung gegenüber dem Vorjahr in %

| | | | | | | | | | | |
|------------------------|--------------|--------------|--------------|------------|------------|--------------|--------------|--------------|------------|--------------|
| Stadt Erfurt | 0,4 | 2,5 | 2,4 | 11,1 | 19,0 | - 6,4 | - 0,1 | - 2,7 | 0,5 | 1,3 |
| Stadt Gera | - 0,2 | - 1,9 | - 7,4 | - 0,7 | - 0,8 | -13,2 | 1,6 | - 1,9 | 12,5 | - 0,6 |
| Stadt Jena | 2,7 | - 6,7 | 4,5 | 7,2 | 7,5 | - 0,9 | 2,3 | 3,8 | 12,7 | - 2,3 |
| Stadt Suhl | - 2,5 | -23,0 | - 8,8 | - 9,5 | - 9,7 | - 7,7 | - 0,3 | - 1,7 | 9,7 | - 3,3 |
| Stadt Weimar | 0,2 | 0,6 | - 6,8 | 1,4 | 1,9 | -15,0 | 1,7 | 1,4 | 9,4 | - 0,4 |
| Stadt Eisenach | - 1,9 | -80,2 | - 3,8 | - 2,0 | - 2,0 | -11,2 | 2,7 | - 0,3 | 5,7 | 3,9 |
| Eichsfeld | 0,1 | - 5,1 | 1,8 | 3,8 | 4,5 | - 0,9 | - 0,7 | 0,2 | 1,2 | - 1,7 |
| Nordhausen | - 1,6 | - 5,1 | - 0,9 | 2,9 | 4,0 | - 4,4 | - 1,8 | - 1,6 | 7,1 | - 4,1 |
| Wartburgkreis | 2,0 | - 4,4 | 2,9 | 9,9 | 9,9 | - 9,3 | 1,8 | 0,2 | 11,2 | 0,9 |
| Unstrut-Hainich-Kreis | - 1,2 | - 8,7 | - 2,9 | - 1,8 | - 2,0 | - 4,2 | 0,6 | 2,0 | - 0,4 | 0,0 |
| Kyffhäuserkreis | - 4,0 | - 2,2 | - 4,0 | - 1,7 | - 2,5 | - 5,8 | - 4,1 | - 2,7 | - 0,4 | - 5,4 |
| Schmalkalden-Meiningen | - 1,8 | -17,0 | 0,4 | 4,5 | 4,8 | - 7,4 | - 2,1 | - 5,5 | 7,6 | - 2,7 |
| Gotha | 1,1 | 2,5 | 2,4 | 10,2 | 10,7 | - 9,2 | 0,3 | 1,7 | 3,4 | - 1,8 |
| Sömmerda | - 0,1 | -11,1 | 3,4 | 8,9 | 9,3 | - 3,2 | - 0,8 | - 3,3 | 4,8 | - 0,4 |
| Hildburghausen | - 2,0 | 0,4 | - 0,3 | 3,2 | 3,2 | - 7,3 | - 3,5 | - 0,2 | - 1,7 | - 6,1 |
| Ilm-Kreis | - 0,7 | 0,5 | - 2,6 | 1,4 | 1,3 | -10,9 | 0,3 | - 1,1 | 4,5 | 0,1 |
| Weimarer Land | - 1,1 | 0,6 | - 0,8 | 8,4 | 9,3 | - 8,6 | - 1,4 | 1,6 | 3,9 | - 4,7 |
| Sonneberg | - 0,4 | -12,5 | - 0,6 | 2,1 | 2,0 | - 8,0 | 0,2 | - 1,6 | 10,7 | - 3,1 |
| Saalfeld-Rudolstadt | - 2,4 | - 1,0 | - 2,0 | 1,4 | 1,8 | - 7,3 | - 2,8 | - 1,8 | 5,8 | - 5,8 |
| Saale-Holzland-Kreis | - 2,5 | - 0,7 | - 1,1 | 4,0 | 4,0 | - 7,7 | - 3,5 | - 1,9 | 2,2 | - 6,5 |
| Saale-Orla-Kreis | - 1,7 | - 8,3 | - 0,2 | 3,6 | 3,9 | - 7,9 | - 2,0 | - 2,7 | 4,1 | - 3,1 |
| Greiz | - 4,4 | -14,6 | - 3,7 | - 1,0 | - 1,5 | - 6,5 | - 3,5 | - 0,7 | 6,8 | - 8,7 |
| Altenburger Land | - 1,8 | - 8,1 | - 4,6 | 2,1 | 2,2 | -13,1 | 0,3 | 1,7 | 6,6 | - 2,2 |
| Thüringen | - 0,8 | - 7,8 | - 0,7 | 3,9 | 4,4 | - 7,4 | - 0,4 | - 0,9 | 5,4 | - 2,0 |
| kreisfreie Städte | 0,3 | -18,7 | - 1,2 | 4,0 | 5,7 | - 8,2 | 0,9 | - 1,0 | 6,0 | - 0,2 |
| Landkreise | - 1,3 | - 6,6 | - 0,6 | 3,9 | 4,1 | - 7,2 | - 1,2 | - 0,8 | 4,8 | - 3,1 |

Noch: 9. Erwerbstätige 2000 nach Wirtschaftsbereichen und Kreisen

| Kreisfreie Stadt Landkreis Land | Insgesamt | Davon | | | | | | | | |
|---------------------------------------|-----------|--------------------------------------|------------------------|--|---------------------------------|------------|-------------------------|---------------------------------|--|---------------------------------------|
| | | Land- und Forstwirtschaft; Fischerei | Produzierendes Gewerbe | davon | | | Dienstleistungsbereiche | davon | | |
| | | | | Produzierendes Gewerbe ohne Baugewerbe | darunter Verarbeitendes Gewerbe | Baugewerbe | | Handel, Gastgewerbe und Verkehr | Finanzierung, Vermietung und Unternehmensdienstleister | Öffentliche und private Dienstleister |

Anteil an Thüringen in %

| | | | | | | | | | | |
|------------------------|------------|------------|------------|------------|------------|------------|------------|------------|------------|------------|
| Stadt Erfurt | 12,9 | 5,6 | 8,2 | 7,3 | 6,2 | 9,8 | 15,6 | 13,5 | 22,8 | 14,4 |
| Stadt Gera | 5,4 | 1,0 | 3,0 | 2,5 | 2,3 | 4,0 | 6,7 | 5,9 | 8,4 | 6,7 |
| Stadt Jena | 5,5 | 0,5 | 3,8 | 4,2 | 4,2 | 3,1 | 6,6 | 4,6 | 8,8 | 7,2 |
| Stadt Suhl | 2,4 | 0,8 | 1,5 | 1,6 | 1,6 | 1,5 | 2,9 | 2,9 | 3,5 | 2,8 |
| Stadt Weimar | 3,1 | 0,5 | 1,6 | 1,4 | 1,4 | 1,9 | 3,9 | 3,0 | 4,0 | 4,4 |
| Stadt Eisenach | 2,6 | 0,5 | 2,7 | 3,5 | 3,6 | 1,3 | 2,6 | 2,8 | 3,5 | 2,2 |
| Eichsfeld | 4,0 | 4,2 | 5,1 | 4,8 | 5,0 | 5,4 | 3,4 | 3,6 | 2,4 | 3,6 |
| Nordhausen | 3,8 | 3,1 | 3,5 | 2,8 | 2,9 | 4,6 | 4,0 | 4,0 | 3,3 | 4,3 |
| Wartburgkreis | 5,1 | 6,1 | 6,9 | 7,7 | 7,7 | 5,8 | 4,1 | 4,6 | 2,9 | 4,2 |
| Unstrut-Hainich-Kreis | 4,6 | 10,1 | 4,3 | 4,0 | 4,1 | 4,8 | 4,4 | 4,3 | 3,4 | 4,9 |
| Kyffhäuserkreis | 3,3 | 4,7 | 3,1 | 2,3 | 2,3 | 4,3 | 3,4 | 2,8 | 2,1 | 4,3 |
| Schmalkalden-Meiningen | 5,9 | 6,2 | 7,4 | 8,1 | 8,3 | 6,2 | 5,2 | 5,2 | 5,0 | 5,2 |
| Gotha | 6,0 | 5,9 | 6,3 | 6,5 | 6,7 | 5,9 | 5,9 | 7,4 | 4,8 | 5,3 |
| Sömmerda | 2,6 | 5,9 | 3,1 | 2,9 | 3,0 | 3,5 | 2,2 | 2,5 | 1,9 | 2,1 |
| Hildburghausen | 2,5 | 3,8 | 3,3 | 3,7 | 3,7 | 2,7 | 2,0 | 2,2 | 1,4 | 2,1 |
| Ilm-Kreis | 4,4 | 3,6 | 4,9 | 5,6 | 5,7 | 3,8 | 4,2 | 4,5 | 3,6 | 4,2 |
| Weimarer Land | 3,1 | 5,0 | 3,5 | 2,9 | 2,9 | 4,6 | 2,8 | 3,2 | 1,7 | 2,8 |
| Sonneberg | 2,5 | 1,3 | 3,6 | 4,4 | 4,5 | 2,4 | 2,0 | 2,0 | 2,6 | 1,8 |
| Saalfeld-Rudolstadt | 4,8 | 4,8 | 5,5 | 5,6 | 5,5 | 5,2 | 4,5 | 4,7 | 3,9 | 4,6 |
| Saale-Holzland-Kreis | 3,4 | 5,4 | 4,1 | 3,9 | 4,0 | 4,3 | 2,9 | 3,8 | 2,0 | 2,7 |
| Saale-Orla-Kreis | 3,9 | 7,9 | 5,1 | 5,7 | 5,8 | 4,0 | 3,2 | 3,6 | 2,6 | 3,2 |
| Greiz | 4,3 | 8,8 | 5,4 | 4,7 | 4,8 | 6,6 | 3,6 | 4,6 | 2,7 | 3,2 |
| Altenburger Land | 3,8 | 4,3 | 4,1 | 4,0 | 4,0 | 4,4 | 3,6 | 4,2 | 2,5 | 3,6 |
| Thüringen | 100 | 100 | 100 | 100 | 100 | 100 | 100 | 100 | 100 | 100 |
| kreisfreie Städte | 31,9 | 9,0 | 20,9 | 20,5 | 19,3 | 21,6 | 38,4 | 32,7 | 51,2 | 37,8 |
| Landkreise | 68,1 | 91,0 | 79,1 | 79,5 | 80,7 | 78,4 | 61,6 | 67,3 | 48,8 | 62,2 |

Noch: 9. Erwerbstätige 2000 nach Wirtschaftsbereichen und Kreisen

| Kreisfreie Stadt Landkreis Land | Insgesamt | Davon | | | | | | | | |
|---------------------------------------|-----------|--------------------------------------|------------------------|--|---------------------------------|------------|-------------------------|---------------------------------|--|---------------------------------------|
| | | Land- und Forstwirtschaft; Fischerei | Produzierendes Gewerbe | davon | | | Dienstleistungsbereiche | davon | | |
| | | | | Produzierendes Gewerbe ohne Baugewerbe | darunter Verarbeitendes Gewerbe | Baugewerbe | | Handel, Gastgewerbe und Verkehr | Finanzierung, Vermietung und Unternehmensdienstleister | Öffentliche und private Dienstleister |

Anteil der Wirtschaftsbereiche in %

| | | | | | | | | | | |
|------------------------|------------|------------|-------------|-------------|-------------|-------------|-------------|-------------|-------------|-------------|
| Stadt Erfurt | 100 | 1,4 | 20,1 | 11,0 | 8,8 | 9,1 | 78,5 | 23,2 | 20,0 | 35,3 |
| Stadt Gera | 100 | 0,6 | 17,8 | 8,9 | 7,8 | 8,9 | 81,6 | 24,2 | 17,7 | 39,6 |
| Stadt Jena | 100 | 0,3 | 21,6 | 14,9 | 14,1 | 6,8 | 78,1 | 18,6 | 18,0 | 41,5 |
| Stadt Suhl | 100 | 1,1 | 20,1 | 12,4 | 12,0 | 7,6 | 78,8 | 26,2 | 16,3 | 36,3 |
| Stadt Weimar | 100 | 0,6 | 16,8 | 9,1 | 8,6 | 7,7 | 82,7 | 21,9 | 15,0 | 45,8 |
| Stadt Eisenach | 100 | 0,6 | 32,8 | 26,7 | 26,1 | 6,1 | 66,6 | 24,4 | 15,6 | 26,6 |
| Eichsfeld | 100 | 3,5 | 40,3 | 23,8 | 23,4 | 16,5 | 56,2 | 20,5 | 6,8 | 28,9 |
| Nordhausen | 100 | 2,6 | 28,9 | 14,4 | 13,9 | 14,6 | 68,4 | 23,1 | 9,6 | 35,7 |
| Wartburgkreis | 100 | 3,9 | 43,0 | 29,3 | 28,1 | 13,7 | 53,1 | 20,2 | 6,5 | 26,4 |
| Unstrut-Hainich-Kreis | 100 | 7,3 | 29,6 | 17,0 | 16,4 | 12,6 | 63,1 | 21,1 | 8,4 | 33,6 |
| Kyffhäuserkreis | 100 | 4,6 | 28,7 | 13,2 | 12,5 | 15,5 | 66,7 | 18,9 | 7,1 | 40,6 |
| Schmalkalden-Meiningen | 100 | 3,4 | 39,2 | 26,6 | 25,7 | 12,6 | 57,4 | 19,7 | 9,6 | 28,0 |
| Gotha | 100 | 3,2 | 32,7 | 20,9 | 20,4 | 11,8 | 64,1 | 27,0 | 9,1 | 28,0 |
| Sömmerda | 100 | 7,3 | 38,0 | 21,8 | 21,2 | 16,2 | 54,7 | 21,0 | 8,2 | 25,4 |
| Hildburghausen | 100 | 5,0 | 41,5 | 28,5 | 27,8 | 12,9 | 53,5 | 19,9 | 6,4 | 27,3 |
| Ilm-Kreis | 100 | 2,7 | 35,0 | 24,7 | 23,9 | 10,3 | 62,3 | 22,9 | 9,3 | 30,1 |
| Weimarer Land | 100 | 5,3 | 36,1 | 18,0 | 17,5 | 18,0 | 58,6 | 23,2 | 6,4 | 29,0 |
| Sonneberg | 100 | 1,7 | 45,5 | 34,1 | 33,0 | 11,4 | 52,8 | 18,2 | 11,8 | 22,8 |
| Saalfeld-Rudolstadt | 100 | 3,2 | 35,5 | 22,6 | 20,9 | 12,9 | 61,3 | 21,7 | 9,2 | 30,3 |
| Saale-Holzland-Kreis | 100 | 5,3 | 37,9 | 22,5 | 21,8 | 15,4 | 56,8 | 24,8 | 6,7 | 25,3 |
| Saale-Orla-Kreis | 100 | 6,5 | 40,4 | 28,2 | 27,2 | 12,2 | 53,0 | 20,2 | 7,4 | 25,4 |
| Greiz | 100 | 6,6 | 39,3 | 21,0 | 20,2 | 18,3 | 54,1 | 23,5 | 6,9 | 23,7 |
| Altenburger Land | 100 | 3,7 | 34,2 | 20,4 | 19,3 | 13,8 | 62,0 | 24,7 | 7,4 | 29,9 |
| Thüringen | 100 | 3,3 | 31,5 | 19,4 | 18,5 | 12,1 | 65,2 | 22,2 | 11,3 | 31,7 |
| kreisfreie Städte | 100 | 0,9 | 20,7 | 12,5 | 11,2 | 8,2 | 78,4 | 22,8 | 18,2 | 37,5 |
| Landkreise | 100 | 4,4 | 36,6 | 22,7 | 21,9 | 13,9 | 59,1 | 22,0 | 8,1 | 28,9 |

10. Erwerbstätige 2001 nach Wirtschaftsbereichen und Kreisen

| Kreisfreie Stadt Landkreis Land | Insgesamt | Davon | | | | | | | | |
|---------------------------------------|----------------|--------------------------------------|------------------------|--|---------------------------------|--------------|-------------------------|---------------------------------|--|---------------------------------------|
| | | Land- und Forstwirtschaft; Fischerei | Produzierendes Gewerbe | davon | | | Dienstleistungsbereiche | davon | | |
| | | | | Produzierendes Gewerbe ohne Baugewerbe | darunter Verarbeitendes Gewerbe | Baugewerbe | | Handel, Gastgewerbe und Verkehr | Finanzierung, Vermietung und Unternehmensdienstleister | Öffentliche und private Dienstleister |
| Tausend Personen | | | | | | | | | | |
| Stadt Erfurt | 136,1 | 1,8 | 26,8 | 16,0 | 13,2 | 10,8 | 107,5 | 30,8 | 28,7 | 48,0 |
| Stadt Gera | 55,5 | 0,3 | 9,0 | 4,9 | 4,2 | 4,1 | 46,1 | 13,5 | 10,7 | 22,0 |
| Stadt Jena | 60,3 | 0,2 | 13,1 | 9,5 | 9,1 | 3,6 | 47,0 | 11,2 | 11,1 | 24,7 |
| Stadt Suhl | 25,7 | 0,3 | 5,0 | 3,3 | 3,2 | 1,8 | 20,4 | 6,7 | 4,2 | 9,5 |
| Stadt Weimar | 32,3 | 0,2 | 5,2 | 3,0 | 2,8 | 2,2 | 26,9 | 7,0 | 5,0 | 14,9 |
| Stadt Eisenach | 26,9 | 0,1 | 8,8 | 7,4 | 7,3 | 1,4 | 18,0 | 6,5 | 4,1 | 7,4 |
| Eichsfeld | 42,0 | 1,4 | 16,7 | 10,2 | 10,1 | 6,5 | 23,9 | 8,6 | 3,0 | 12,3 |
| Nordhausen | 39,0 | 1,1 | 10,9 | 5,7 | 5,5 | 5,2 | 27,0 | 9,1 | 3,9 | 14,1 |
| Wartburgkreis | 53,2 | 2,1 | 23,5 | 16,7 | 16,0 | 6,7 | 27,6 | 10,7 | 3,6 | 13,3 |
| Unstrut-Hainich-Kreis | 47,3 | 3,3 | 13,9 | 8,2 | 8,0 | 5,6 | 30,2 | 10,0 | 4,1 | 16,1 |
| Kyffhäuserkreis | 33,0 | 1,6 | 9,6 | 4,8 | 4,5 | 4,8 | 21,8 | 6,5 | 2,4 | 12,9 |
| Schmalkalden-Meiningen | 62,3 | 1,9 | 24,4 | 17,3 | 16,7 | 7,1 | 36,0 | 11,8 | 6,2 | 18,0 |
| Gotha | 63,4 | 2,0 | 20,8 | 13,8 | 13,4 | 7,0 | 40,6 | 17,3 | 5,9 | 17,5 |
| Sömmerda | 27,6 | 1,9 | 10,3 | 6,6 | 6,4 | 3,7 | 15,3 | 5,9 | 2,4 | 7,0 |
| Hildburghausen | 26,4 | 1,3 | 10,8 | 7,8 | 7,6 | 3,0 | 14,3 | 5,2 | 1,7 | 7,4 |
| Ilm-Kreis | 46,6 | 1,2 | 16,1 | 11,6 | 11,2 | 4,5 | 29,3 | 10,5 | 4,6 | 14,2 |
| Weimarer Land | 33,0 | 1,7 | 11,8 | 6,6 | 6,5 | 5,2 | 19,6 | 7,8 | 2,0 | 9,7 |
| Sonneberg | 26,3 | 0,4 | 11,8 | 9,0 | 8,7 | 2,8 | 14,0 | 4,8 | 3,2 | 6,0 |
| Saalfeld-Rudolstadt | 50,7 | 1,6 | 17,8 | 11,9 | 11,1 | 5,8 | 31,3 | 10,7 | 5,0 | 15,5 |
| Saale-Holzland-Kreis | 35,3 | 1,9 | 13,1 | 8,3 | 8,0 | 4,8 | 20,4 | 8,7 | 2,5 | 9,2 |
| Saale-Orla-Kreis | 41,2 | 2,6 | 16,5 | 12,0 | 11,6 | 4,5 | 22,1 | 8,4 | 3,2 | 10,5 |
| Greiz | 44,8 | 2,8 | 17,2 | 9,7 | 9,4 | 7,5 | 24,8 | 10,4 | 3,3 | 11,1 |
| Altenburger Land | 39,4 | 1,4 | 12,9 | 8,3 | 7,9 | 4,6 | 25,0 | 9,9 | 3,1 | 12,1 |
| Thüringen | 1 048,3 | 33,1 | 326,1 | 212,7 | 202,5 | 113,4 | 689,1 | 232,1 | 123,8 | 333,2 |
| kreisfreie Städte | 336,9 | 2,9 | 68,0 | 44,1 | 39,8 | 24,0 | 265,9 | 75,7 | 63,7 | 126,5 |
| Landkreise | 711,4 | 30,2 | 258,1 | 168,6 | 162,7 | 89,5 | 423,2 | 156,3 | 60,1 | 206,7 |

Noch: 10. Erwerbstätige 2001 nach Wirtschaftsbereichen und Kreisen

| Kreisfreie Stadt Landkreis Land | Insgesamt | Davon | | | | | | | | |
|---------------------------------------|-----------|--------------------------------------|------------------------|--|---------------------------------|------------|-------------------------|---------------------------------|--|---------------------------------------|
| | | Land- und Forstwirtschaft; Fischerei | Produzierendes Gewerbe | davon | | | Dienstleistungsbereiche | davon | | |
| | | | | Produzierendes Gewerbe ohne Baugewerbe | darunter Verarbeitendes Gewerbe | Baugewerbe | | Handel, Gastgewerbe und Verkehr | Finanzierung, Vermietung und Unternehmensdienstleister | Öffentliche und private Dienstleister |

Veränderung gegenüber dem Vorjahr in %

| | | | | | | | | | | |
|------------------------|--------------|--------------|--------------|------------|------------|--------------|--------------|--------------|------------|--------------|
| Stadt Erfurt | - 1,0 | - 5,7 | - 2,9 | 6,0 | 8,7 | -13,5 | - 0,5 | - 3,6 | 4,3 | - 1,1 |
| Stadt Gera | - 3,2 | -13,0 | -11,4 | - 3,7 | - 4,8 | -18,9 | - 1,3 | - 3,2 | 4,8 | - 3,0 |
| Stadt Jena | 2,6 | - 3,6 | 3,4 | 8,9 | 9,6 | - 8,7 | 2,4 | 2,6 | 5,1 | 1,1 |
| Stadt Suhl | - 0,6 | - 3,8 | - 2,9 | 1,7 | 1,8 | -10,4 | 0,1 | - 0,5 | - 1,2 | 1,1 |
| Stadt Weimar | - 0,7 | -10,6 | - 5,1 | 0,7 | 0,5 | -12,0 | 0,3 | - 1,2 | 2,6 | 0,2 |
| Stadt Eisenach | - 1,5 | - 9,3 | - 1,6 | 1,8 | 2,2 | -16,3 | - 1,3 | - 2,1 | - 5,1 | 1,5 |
| Eichsfeld | - 0,1 | - 3,3 | - 1,3 | 2,2 | 2,3 | - 6,3 | 1,0 | - 0,1 | 4,4 | 1,0 |
| Nordhausen | - 4,5 | - 1,7 | - 7,5 | - 2,6 | - 2,0 | -12,3 | - 3,3 | - 4,0 | - 1,3 | - 3,4 |
| Wartburgkreis | - 1,5 | - 0,3 | 1,1 | 5,8 | 5,6 | - 8,9 | - 3,7 | - 1,8 | 3,1 | - 6,8 |
| Unstrut-Hainich-Kreis | - 2,6 | - 7,7 | - 3,8 | - 0,1 | - 0,4 | - 8,6 | - 1,5 | - 2,0 | 0,4 | - 1,6 |
| Kyffhäuserkreis | - 7,4 | - 3,2 | - 6,0 | 1,8 | 1,8 | -12,5 | - 8,3 | - 4,2 | - 4,4 | -10,9 |
| Schmalkalden-Meiningen | - 1,0 | - 9,2 | - 1,1 | 3,3 | 3,3 | -10,4 | - 0,4 | - 4,9 | 2,0 | 1,9 |
| Gotha | - 1,5 | - 2,5 | - 1,3 | 2,5 | 2,5 | - 7,9 | - 1,6 | - 0,6 | 0,4 | - 3,1 |
| Sömmerda | - 0,5 | - 5,0 | - 1,9 | 9,7 | 9,7 | -17,5 | 1,1 | 1,6 | 3,6 | 0,0 |
| Hildburghausen | - 0,3 | - 3,4 | - 1,6 | 2,7 | 2,6 | -11,3 | 1,0 | - 0,9 | 1,3 | 2,3 |
| Ilm-Kreis | 0,0 | - 4,7 | - 1,6 | 0,4 | 0,2 | - 6,2 | 1,0 | - 1,2 | 7,0 | 0,9 |
| Weimarer Land | 0,9 | - 1,9 | - 0,2 | 12,0 | 12,5 | -12,3 | 1,9 | 2,5 | - 2,7 | 2,4 |
| Sonneberg | - 0,8 | - 2,2 | - 1,9 | 0,1 | - 0,1 | - 8,0 | 0,3 | - 0,2 | 3,9 | - 1,2 |
| Saalfeld-Rudolstadt | - 1,6 | - 2,6 | - 2,6 | 2,8 | 3,4 | -12,2 | - 0,9 | - 4,2 | 5,8 | - 0,6 |
| Saale-Holzland-Kreis | - 1,9 | - 2,0 | - 4,2 | 2,2 | 2,4 | -13,6 | - 0,4 | - 2,4 | 2,5 | 0,9 |
| Saale-Orla-Kreis | - 1,6 | - 6,9 | - 2,4 | 1,8 | 2,0 | -12,0 | - 0,4 | - 1,3 | 3,8 | - 0,9 |
| Greiz | - 3,0 | - 7,0 | - 5,2 | 0,2 | 0,2 | -11,4 | - 0,9 | - 4,0 | 2,8 | 1,1 |
| Altenburger Land | - 2,5 | - 5,9 | - 6,6 | 0,7 | 0,8 | -17,4 | - 0,1 | - 0,9 | 2,3 | 0,0 |
| Thüringen | - 1,4 | - 4,8 | - 2,6 | 2,9 | 3,1 | -11,5 | - 0,7 | - 1,9 | 2,8 | - 1,1 |
| kreisfreie Städte | - 0,7 | - 6,7 | - 3,0 | 4,0 | 4,9 | -13,6 | - 0,1 | - 2,0 | 3,3 | - 0,6 |
| Landkreise | - 1,8 | - 4,6 | - 2,5 | 2,6 | 2,7 | -11,0 | - 1,1 | - 1,9 | 2,2 | - 1,4 |

Noch: 10. Erwerbstätige 2001 nach Wirtschaftsbereichen und Kreisen

| Kreisfreie Stadt Landkreis Land | Insgesamt | Davon | | | | | | | | |
|---------------------------------------|-----------|--------------------------------------|------------------------|--|---------------------------------|------------|-------------------------|---------------------------------|--|---------------------------------------|
| | | Land- und Forstwirtschaft; Fischerei | Produzierendes Gewerbe | davon | | | Dienstleistungsbereiche | davon | | |
| | | | | Produzierendes Gewerbe ohne Baugewerbe | darunter Verarbeitendes Gewerbe | Baugewerbe | | Handel, Gastgewerbe und Verkehr | Finanzierung, Vermietung und Unternehmensdienstleister | Öffentliche und private Dienstleister |

Anteil an Thüringen in %

| | | | | | | | | | | |
|------------------------|------------|------------|------------|------------|------------|------------|------------|------------|------------|------------|
| Stadt Erfurt | 13,0 | 5,6 | 8,2 | 7,5 | 6,5 | 9,5 | 15,6 | 13,3 | 23,1 | 14,4 |
| Stadt Gera | 5,3 | 0,9 | 2,8 | 2,3 | 2,1 | 3,7 | 6,7 | 5,8 | 8,6 | 6,6 |
| Stadt Jena | 5,8 | 0,5 | 4,0 | 4,5 | 4,5 | 3,2 | 6,8 | 4,8 | 9,0 | 7,4 |
| Stadt Suhl | 2,5 | 0,8 | 1,5 | 1,5 | 1,6 | 1,6 | 3,0 | 2,9 | 3,4 | 2,8 |
| Stadt Weimar | 3,1 | 0,5 | 1,6 | 1,4 | 1,4 | 1,9 | 3,9 | 3,0 | 4,0 | 4,5 |
| Stadt Eisenach | 2,6 | 0,4 | 2,7 | 3,5 | 3,6 | 1,2 | 2,6 | 2,8 | 3,3 | 2,2 |
| Eichsfeld | 4,0 | 4,3 | 5,1 | 4,8 | 5,0 | 5,7 | 3,5 | 3,7 | 2,4 | 3,7 |
| Nordhausen | 3,7 | 3,2 | 3,4 | 2,7 | 2,7 | 4,6 | 3,9 | 3,9 | 3,1 | 4,2 |
| Wartburgkreis | 5,1 | 6,3 | 7,2 | 7,9 | 7,9 | 5,9 | 4,0 | 4,6 | 2,9 | 4,0 |
| Unstrut-Hainich-Kreis | 4,5 | 9,8 | 4,2 | 3,9 | 3,9 | 5,0 | 4,4 | 4,3 | 3,3 | 4,8 |
| Kyffhäuserkreis | 3,1 | 4,8 | 3,0 | 2,3 | 2,2 | 4,3 | 3,2 | 2,8 | 2,0 | 3,9 |
| Schmalkalden-Meiningen | 5,9 | 5,9 | 7,5 | 8,1 | 8,3 | 6,3 | 5,2 | 5,1 | 5,0 | 5,4 |
| Gotha | 6,0 | 6,0 | 6,4 | 6,5 | 6,6 | 6,2 | 5,9 | 7,5 | 4,7 | 5,2 |
| Sömmerda | 2,6 | 5,8 | 3,2 | 3,1 | 3,2 | 3,3 | 2,2 | 2,5 | 1,9 | 2,1 |
| Hildburghausen | 2,5 | 3,9 | 3,3 | 3,7 | 3,7 | 2,7 | 2,1 | 2,2 | 1,4 | 2,2 |
| Ilm-Kreis | 4,4 | 3,6 | 4,9 | 5,4 | 5,5 | 4,0 | 4,3 | 4,5 | 3,8 | 4,3 |
| Weimarer Land | 3,2 | 5,1 | 3,6 | 3,1 | 3,2 | 4,6 | 2,8 | 3,4 | 1,6 | 2,9 |
| Sonneberg | 2,5 | 1,3 | 3,6 | 4,3 | 4,3 | 2,5 | 2,0 | 2,1 | 2,6 | 1,8 |
| Saalfeld-Rudolstadt | 4,8 | 4,9 | 5,5 | 5,6 | 5,5 | 5,1 | 4,5 | 4,6 | 4,1 | 4,7 |
| Saale-Holzland-Kreis | 3,4 | 5,6 | 4,0 | 3,9 | 4,0 | 4,2 | 3,0 | 3,8 | 2,0 | 2,8 |
| Saale-Orla-Kreis | 3,9 | 7,7 | 5,1 | 5,7 | 5,7 | 4,0 | 3,2 | 3,6 | 2,6 | 3,2 |
| Greiz | 4,3 | 8,6 | 5,3 | 4,6 | 4,6 | 6,6 | 3,6 | 4,5 | 2,7 | 3,3 |
| Altenburger Land | 3,8 | 4,3 | 4,0 | 3,9 | 3,9 | 4,1 | 3,6 | 4,3 | 2,5 | 3,6 |
| Thüringen | 100 | 100 | 100 | 100 | 100 | 100 | 100 | 100 | 100 | 100 |
| kreisfreie Städte | 32,1 | 8,8 | 20,9 | 20,7 | 19,7 | 21,1 | 38,6 | 32,6 | 51,4 | 38,0 |
| Landkreise | 67,9 | 91,2 | 79,1 | 79,3 | 80,3 | 78,9 | 61,4 | 67,4 | 48,6 | 62,0 |

Noch: 10. Erwerbstätige 2001 nach Wirtschaftsbereichen und Kreisen

| Kreisfreie Stadt Landkreis Land | Insgesamt | Davon | | | | | | | | |
|---------------------------------------|-----------|--------------------------------------|------------------------|--|---------------------------------|------------|-------------------------|---------------------------------|--|---------------------------------------|
| | | Land- und Forstwirtschaft; Fischerei | Produzierendes Gewerbe | davon | | | Dienstleistungsbereiche | davon | | |
| | | | | Produzierendes Gewerbe ohne Baugewerbe | darunter Verarbeitendes Gewerbe | Baugewerbe | | Handel, Gastgewerbe und Verkehr | Finanzierung, Vermietung und Unternehmensdienstleister | Öffentliche und private Dienstleister |

Anteil der Wirtschaftsbereiche in %

| | | | | | | | | | | |
|------------------------|------------|------------|-------------|-------------|-------------|-------------|-------------|-------------|-------------|-------------|
| Stadt Erfurt | 100 | 1,4 | 19,7 | 11,7 | 9,7 | 8,0 | 78,9 | 22,6 | 21,0 | 35,3 |
| Stadt Gera | 100 | 0,6 | 16,3 | 8,8 | 7,7 | 7,5 | 83,1 | 24,2 | 19,2 | 39,7 |
| Stadt Jena | 100 | 0,3 | 21,8 | 15,8 | 15,1 | 6,0 | 78,0 | 18,6 | 18,5 | 40,9 |
| Stadt Suhl | 100 | 1,1 | 19,6 | 12,7 | 12,3 | 6,9 | 79,3 | 26,2 | 16,2 | 36,9 |
| Stadt Weimar | 100 | 0,5 | 16,0 | 9,2 | 8,7 | 6,8 | 83,5 | 21,8 | 15,5 | 46,2 |
| Stadt Eisenach | 100 | 0,5 | 32,7 | 27,6 | 27,1 | 5,2 | 66,7 | 24,2 | 15,1 | 27,4 |
| Eichsfeld | 100 | 3,4 | 39,8 | 24,3 | 23,9 | 15,5 | 56,8 | 20,5 | 7,1 | 29,2 |
| Nordhausen | 100 | 2,7 | 28,0 | 14,7 | 14,2 | 13,4 | 69,3 | 23,2 | 9,9 | 36,1 |
| Wartburgkreis | 100 | 3,9 | 44,1 | 31,5 | 30,2 | 12,7 | 51,9 | 20,2 | 6,8 | 24,9 |
| Unstrut-Hainich-Kreis | 100 | 6,9 | 29,3 | 17,4 | 16,8 | 11,9 | 63,9 | 21,2 | 8,7 | 34,0 |
| Kyffhäuserkreis | 100 | 4,8 | 29,2 | 14,5 | 13,7 | 14,7 | 66,0 | 19,6 | 7,4 | 39,1 |
| Schmalkalden-Meiningen | 100 | 3,1 | 39,2 | 27,8 | 26,8 | 11,4 | 57,7 | 18,9 | 9,9 | 28,8 |
| Gotha | 100 | 3,1 | 32,8 | 21,7 | 21,2 | 11,0 | 64,1 | 27,3 | 9,2 | 27,5 |
| Sömmerda | 100 | 7,0 | 37,4 | 24,0 | 23,3 | 13,4 | 55,6 | 21,5 | 8,5 | 25,6 |
| Hildburghausen | 100 | 4,9 | 40,9 | 29,4 | 28,6 | 11,5 | 54,2 | 19,8 | 6,5 | 28,0 |
| Ilm-Kreis | 100 | 2,6 | 34,5 | 24,8 | 24,0 | 9,7 | 62,9 | 22,6 | 10,0 | 30,4 |
| Weimarer Land | 100 | 5,1 | 35,7 | 20,0 | 19,5 | 15,7 | 59,2 | 23,6 | 6,2 | 29,4 |
| Sonneberg | 100 | 1,7 | 45,0 | 34,4 | 33,2 | 10,6 | 53,3 | 18,3 | 12,3 | 22,7 |
| Saalfeld-Rudolstadt | 100 | 3,2 | 35,1 | 23,6 | 22,0 | 11,5 | 61,7 | 21,1 | 9,9 | 30,6 |
| Saale-Holzland-Kreis | 100 | 5,3 | 37,1 | 23,5 | 22,7 | 13,6 | 57,7 | 24,7 | 7,0 | 26,1 |
| Saale-Orla-Kreis | 100 | 6,2 | 40,1 | 29,2 | 28,2 | 10,9 | 53,7 | 20,3 | 7,8 | 25,6 |
| Greiz | 100 | 6,3 | 38,4 | 21,7 | 20,9 | 16,7 | 55,3 | 23,3 | 7,3 | 24,7 |
| Altenburger Land | 100 | 3,6 | 32,8 | 21,1 | 20,0 | 11,7 | 63,6 | 25,2 | 7,8 | 30,7 |
| Thüringen | 100 | 3,3 | 31,5 | 19,4 | 18,5 | 12,1 | 65,2 | 22,2 | 11,3 | 31,7 |
| kreisfreie Städte | 100 | 0,9 | 20,7 | 12,5 | 11,2 | 8,2 | 78,4 | 22,8 | 18,2 | 37,5 |
| Landkreise | 100 | 4,4 | 36,6 | 22,7 | 21,9 | 13,9 | 59,1 | 22,0 | 8,1 | 28,9 |

11. Erwerbstätige 2002 nach Wirtschaftsbereichen und Kreisen

| Kreisfreie Stadt Landkreis Land | Insgesamt | Davon | | | | | | | | |
|---------------------------------------|----------------|--------------------------------------|------------------------|--|---------------------------------|-------------|-------------------------|---------------------------------|--|---------------------------------------|
| | | Land- und Forstwirtschaft; Fischerei | Produzierendes Gewerbe | davon | | | Dienstleistungsbereiche | davon | | |
| | | | | Produzierendes Gewerbe ohne Baugewerbe | darunter Verarbeitendes Gewerbe | Baugewerbe | | Handel, Gastgewerbe und Verkehr | Finanzierung, Vermietung und Unternehmensdienstleister | Öffentliche und private Dienstleister |
| Tausend Personen | | | | | | | | | | |
| Stadt Erfurt | 133,7 | 1,6 | 24,0 | 15,3 | 12,4 | 8,8 | 108,1 | 30,3 | 29,2 | 48,6 |
| Stadt Gera | 54,4 | 0,3 | 8,3 | 4,9 | 4,3 | 3,4 | 45,8 | 13,1 | 10,7 | 21,9 |
| Stadt Jena | 59,3 | 0,2 | 12,8 | 9,8 | 9,4 | 3,0 | 46,3 | 10,4 | 11,3 | 24,5 |
| Stadt Suhl | 24,7 | 0,2 | 4,7 | 3,2 | 3,1 | 1,5 | 19,8 | 6,3 | 4,1 | 9,4 |
| Stadt Weimar | 31,7 | 0,1 | 4,9 | 2,9 | 2,7 | 2,0 | 26,6 | 7,1 | 4,9 | 14,7 |
| Stadt Eisenach | 27,0 | 0,1 | 8,8 | 7,5 | 7,4 | 1,2 | 18,1 | 6,7 | 4,1 | 7,3 |
| Eichsfeld | 41,7 | 1,4 | 16,4 | 10,2 | 10,0 | 6,2 | 23,9 | 8,6 | 3,1 | 12,2 |
| Nordhausen | 37,7 | 1,1 | 10,0 | 5,4 | 5,2 | 4,6 | 26,7 | 8,9 | 3,8 | 14,0 |
| Wartburgkreis | 52,2 | 2,1 | 22,6 | 17,0 | 16,3 | 5,7 | 27,5 | 10,5 | 3,7 | 13,3 |
| Unstrut-Hainich-Kreis | 46,1 | 3,1 | 12,8 | 8,1 | 7,9 | 4,7 | 30,1 | 10,0 | 4,1 | 16,0 |
| Kyffhäuserkreis | 31,5 | 1,5 | 9,0 | 4,8 | 4,6 | 4,1 | 21,0 | 6,4 | 2,4 | 12,2 |
| Schmalkalden-Meiningen | 61,4 | 1,7 | 23,4 | 17,0 | 16,4 | 6,4 | 36,2 | 11,8 | 6,3 | 18,2 |
| Gotha | 62,8 | 1,9 | 20,3 | 13,8 | 13,5 | 6,5 | 40,7 | 17,1 | 6,0 | 17,6 |
| Sömmerda | 27,4 | 1,7 | 10,2 | 6,9 | 6,8 | 3,3 | 15,4 | 6,1 | 2,4 | 7,0 |
| Hildburghausen | 25,8 | 1,3 | 10,2 | 7,6 | 7,4 | 2,6 | 14,3 | 5,1 | 1,7 | 7,4 |
| Ilm-Kreis | 45,2 | 1,2 | 15,1 | 11,3 | 10,9 | 3,8 | 28,9 | 10,2 | 4,6 | 14,0 |
| Weimarer Land | 32,0 | 1,6 | 10,8 | 6,1 | 6,0 | 4,6 | 19,6 | 7,8 | 2,2 | 9,6 |
| Sonneberg | 26,1 | 0,5 | 11,6 | 9,1 | 8,7 | 2,6 | 14,0 | 4,8 | 3,3 | 5,9 |
| Saalfeld-Rudolstadt | 50,4 | 1,7 | 17,0 | 11,8 | 11,0 | 5,2 | 31,8 | 10,7 | 5,3 | 15,8 |
| Saale-Holzland-Kreis | 36,1 | 1,9 | 12,7 | 8,4 | 8,1 | 4,3 | 21,6 | 9,7 | 2,6 | 9,2 |
| Saale-Orla-Kreis | 40,2 | 2,6 | 15,9 | 12,0 | 11,6 | 3,9 | 21,7 | 8,2 | 3,3 | 10,2 |
| Greiz | 42,7 | 2,6 | 15,7 | 9,6 | 9,2 | 6,2 | 24,4 | 10,1 | 3,3 | 11,0 |
| Altenburger Land | 38,4 | 1,4 | 12,2 | 8,2 | 7,8 | 4,0 | 24,7 | 9,8 | 3,1 | 11,8 |
| Thüringen | 1 028,4 | 31,8 | 309,6 | 210,9 | 200,6 | 98,7 | 687,0 | 229,9 | 125,3 | 331,9 |
| kreisfreie Städte | 330,8 | 2,5 | 63,6 | 43,6 | 39,3 | 20,0 | 264,6 | 74,0 | 64,2 | 126,5 |
| Landkreise | 697,7 | 29,3 | 246,0 | 167,3 | 161,3 | 78,7 | 422,4 | 155,8 | 61,1 | 205,4 |

Noch: 11. Erwerbstätige 2002 nach Wirtschaftsbereichen und Kreisen

| Kreisfreie Stadt Landkreis Land | Insgesamt | Davon | | | | | | | | |
|---------------------------------------|-----------|--------------------------------------|------------------------|--|---------------------------------|------------|-------------------------|---------------------------------|--|---------------------------------------|
| | | Land- und Forstwirtschaft; Fischerei | Produzierendes Gewerbe | davon | | | Dienstleistungsbereiche | davon | | |
| | | | | Produzierendes Gewerbe ohne Baugewerbe | darunter Verarbeitendes Gewerbe | Baugewerbe | | Handel, Gastgewerbe und Verkehr | Finanzierung, Vermietung und Unternehmensdienstleister | Öffentliche und private Dienstleister |

Veränderung gegenüber dem Vorjahr in %

| | | | | | | | | | | |
|------------------------|--------------|--------------|--------------|--------------|--------------|--------------|--------------|--------------|------------|--------------|
| Stadt Erfurt | - 1,8 | -13,4 | -10,4 | - 4,6 | - 6,0 | -19,0 | 0,6 | - 1,4 | 1,8 | 1,1 |
| Stadt Gera | - 2,0 | - 9,9 | - 7,7 | 0,6 | 1,1 | -17,4 | - 0,8 | - 2,3 | 0,3 | - 0,5 |
| Stadt Jena | - 1,8 | 1,3 | - 2,3 | 3,2 | 3,3 | -16,7 | - 1,6 | - 6,8 | 1,2 | - 0,6 |
| Stadt Suhl | - 3,7 | -18,5 | - 7,2 | - 3,2 | - 3,1 | -14,5 | - 2,7 | - 6,0 | - 1,8 | - 0,7 |
| Stadt Weimar | - 1,8 | -15,5 | - 4,9 | - 3,5 | - 3,7 | - 6,7 | - 1,1 | 1,1 | - 2,9 | - 1,6 |
| Stadt Eisenach | 0,2 | -15,6 | - 0,4 | 1,6 | 1,7 | -10,8 | 0,6 | 2,3 | - 0,1 | - 0,5 |
| Eichsfeld | - 0,8 | - 1,8 | - 1,9 | - 0,1 | - 0,2 | - 4,8 | 0,0 | - 0,4 | 3,7 | - 0,6 |
| Nordhausen | - 3,2 | 1,1 | - 8,3 | - 4,7 | - 5,5 | -12,2 | - 1,3 | - 2,3 | - 2,1 | - 0,4 |
| Wartburgkreis | - 1,9 | - 0,9 | - 3,6 | 1,3 | 1,4 | -15,7 | - 0,5 | - 1,8 | 0,8 | 0,2 |
| Unstrut-Hainich-Kreis | - 2,6 | - 4,6 | - 7,2 | - 1,3 | - 1,2 | -16,0 | - 0,3 | - 0,6 | 0,8 | - 0,3 |
| Kyffhäuserkreis | - 4,5 | - 3,9 | - 6,9 | 0,7 | 0,6 | -14,4 | - 3,5 | - 0,7 | 0,1 | - 5,6 |
| Schmalkalden-Meiningen | - 1,5 | -11,0 | - 4,1 | - 1,7 | - 1,8 | - 9,8 | 0,7 | - 0,3 | 1,3 | 1,1 |
| Gotha | - 0,8 | - 4,6 | - 2,4 | 0,2 | 0,4 | - 7,4 | 0,2 | - 1,1 | 2,6 | 0,6 |
| Sömmerda | - 0,7 | - 9,9 | - 1,1 | 4,6 | 5,6 | -11,4 | 0,8 | 2,8 | 1,1 | - 1,1 |
| Hildburghausen | - 2,4 | 1,2 | - 5,6 | - 2,0 | - 2,1 | -14,6 | - 0,4 | - 2,3 | 2,2 | 0,4 |
| Ilm-Kreis | - 3,1 | - 2,0 | - 6,2 | - 2,7 | - 2,9 | -15,0 | - 1,5 | - 2,7 | - 0,5 | - 0,9 |
| Weimarer Land | - 3,2 | - 3,0 | - 8,8 | - 7,3 | - 7,4 | -10,8 | 0,1 | 0,6 | 5,5 | - 1,4 |
| Sonneberg | - 0,8 | 3,4 | - 1,6 | 0,3 | - 0,5 | - 7,7 | - 0,2 | 0,3 | 0,2 | - 0,7 |
| Saalfeld-Rudolstadt | - 0,5 | 2,4 | - 4,6 | - 1,6 | - 1,3 | -10,6 | 1,6 | - 0,2 | 4,4 | 1,9 |
| Saale-Holzland-Kreis | 2,4 | 2,4 | - 3,0 | 1,6 | 1,5 | -10,8 | 5,9 | 11,7 | 5,7 | 0,5 |
| Saale-Orla-Kreis | - 2,3 | 1,8 | - 3,5 | - 0,1 | - 0,1 | -12,7 | - 1,9 | - 2,3 | 3,3 | - 3,1 |
| Greiz | - 4,7 | - 8,4 | - 8,5 | - 1,4 | - 1,6 | -17,7 | - 1,6 | - 3,1 | 0,8 | - 0,8 |
| Altenburger Land | - 2,5 | 0,2 | - 5,1 | - 0,7 | - 1,0 | -13,1 | - 1,3 | - 0,6 | 0,4 | - 2,3 |
| Thüringen | - 1,9 | - 3,8 | - 5,1 | - 0,8 | - 0,9 | -13,0 | - 0,3 | - 0,9 | 1,2 | - 0,4 |
| kreisfreie Städte | - 1,8 | -12,9 | - 6,5 | - 1,1 | - 1,3 | -16,4 | - 0,5 | - 2,2 | 0,7 | - 0,0 |
| Landkreise | - 1,9 | - 2,9 | - 4,7 | - 0,8 | - 0,8 | -12,0 | - 0,2 | - 0,3 | 1,6 | - 0,6 |

Noch: 11. Erwerbstätige 2002 nach Wirtschaftsbereichen und Kreisen

| Kreisfreie Stadt Landkreis Land | Insgesamt | Davon | | | | | | | | |
|---------------------------------------|-----------|---|------------------------|--|---------------------------------|------------|-------------------------|---------------------------------|--|---------------------------------------|
| | | Land- und Forstwirtschaft; Fischerei | Produzierendes Gewerbe | davon | | | Dienstleistungsbereiche | davon | | |
| | | | | Produzierendes Gewerbe ohne Baugewerbe | darunter Verarbeitendes Gewerbe | Baugewerbe | | Handel, Gastgewerbe und Verkehr | Finanzierung, Vermietung und Unternehmensdienstleister | Öffentliche und private Dienstleister |

Anteil an Thüringen in %

| | | | | | | | | | | |
|------------------------|------------|------------|------------|------------|------------|------------|------------|------------|------------|------------|
| Stadt Erfurt | 13,0 | 5,0 | 7,8 | 7,2 | 6,2 | 8,9 | 15,7 | 13,2 | 23,3 | 14,6 |
| Stadt Gera | 5,3 | 0,9 | 2,7 | 2,3 | 2,1 | 3,5 | 6,7 | 5,7 | 8,5 | 6,6 |
| Stadt Jena | 5,8 | 0,5 | 4,1 | 4,7 | 4,7 | 3,1 | 6,7 | 4,5 | 9,0 | 7,4 |
| Stadt Suhl | 2,4 | 0,7 | 1,5 | 1,5 | 1,5 | 1,5 | 2,9 | 2,8 | 3,3 | 2,8 |
| Stadt Weimar | 3,1 | 0,4 | 1,6 | 1,4 | 1,4 | 2,1 | 3,9 | 3,1 | 3,9 | 4,4 |
| Stadt Eisenach | 2,6 | 0,4 | 2,8 | 3,6 | 3,7 | 1,3 | 2,6 | 2,9 | 3,2 | 2,2 |
| Eichsfeld | 4,1 | 4,4 | 5,3 | 4,8 | 5,0 | 6,3 | 3,5 | 3,7 | 2,5 | 3,7 |
| Nordhausen | 3,7 | 3,3 | 3,2 | 2,6 | 2,6 | 4,6 | 3,9 | 3,9 | 3,0 | 4,2 |
| Wartburgkreis | 5,1 | 6,5 | 7,3 | 8,0 | 8,1 | 5,8 | 4,0 | 4,6 | 2,9 | 4,0 |
| Unstrut-Hainich-Kreis | 4,5 | 9,8 | 4,1 | 3,9 | 3,9 | 4,8 | 4,4 | 4,3 | 3,3 | 4,8 |
| Kyffhäuserkreis | 3,1 | 4,8 | 2,9 | 2,3 | 2,3 | 4,2 | 3,1 | 2,8 | 1,9 | 3,7 |
| Schmalkalden-Meiningen | 6,0 | 5,4 | 7,6 | 8,1 | 8,2 | 6,5 | 5,3 | 5,1 | 5,0 | 5,5 |
| Gotha | 6,1 | 6,0 | 6,5 | 6,5 | 6,7 | 6,5 | 5,9 | 7,4 | 4,8 | 5,3 |
| Sömmerda | 2,7 | 5,5 | 3,3 | 3,3 | 3,4 | 3,3 | 2,2 | 2,6 | 1,9 | 2,1 |
| Hildburghausen | 2,5 | 4,1 | 3,3 | 3,6 | 3,7 | 2,6 | 2,1 | 2,2 | 1,4 | 2,2 |
| Ilm-Kreis | 4,4 | 3,7 | 4,9 | 5,3 | 5,4 | 3,9 | 4,2 | 4,5 | 3,7 | 4,2 |
| Weimarer Land | 3,1 | 5,2 | 3,5 | 2,9 | 3,0 | 4,7 | 2,9 | 3,4 | 1,7 | 2,9 |
| Sonneberg | 2,5 | 1,4 | 3,8 | 4,3 | 4,3 | 2,6 | 2,0 | 2,1 | 2,6 | 1,8 |
| Saalfeld-Rudolstadt | 4,9 | 5,2 | 5,5 | 5,6 | 5,5 | 5,3 | 4,6 | 4,7 | 4,2 | 4,8 |
| Saale-Holzland-Kreis | 3,5 | 6,0 | 4,1 | 4,0 | 4,1 | 4,3 | 3,1 | 4,2 | 2,1 | 2,8 |
| Saale-Orla-Kreis | 3,9 | 8,2 | 5,1 | 5,7 | 5,8 | 4,0 | 3,2 | 3,6 | 2,7 | 3,1 |
| Greiz | 4,2 | 8,2 | 5,1 | 4,5 | 4,6 | 6,2 | 3,5 | 4,4 | 2,6 | 3,3 |
| Altenburger Land | 3,7 | 4,5 | 4,0 | 3,9 | 3,9 | 4,1 | 3,6 | 4,3 | 2,5 | 3,6 |
| Thüringen | 100 | 100 | 100 | 100 | 100 | 100 | 100 | 100 | 100 | 100 |
| kreisfreie Städte | 32,2 | 8,0 | 20,5 | 20,7 | 19,6 | 20,3 | 38,5 | 32,2 | 51,2 | 38,1 |
| Landkreise | 67,8 | 92,0 | 79,5 | 79,3 | 80,4 | 79,7 | 61,5 | 67,8 | 48,8 | 61,9 |

Noch: 11. Erwerbstätige 2002 nach Wirtschaftsbereichen und Kreisen

| Kreisfreie Stadt Landkreis Land | Insgesamt | Davon | | | | | | | | |
|---------------------------------------|-----------|--------------------------------------|------------------------|--|---------------------------------|------------|-------------------------|---------------------------------|--|---------------------------------------|
| | | Land- und Forstwirtschaft; Fischerei | Produzierendes Gewerbe | davon | | | Dienstleistungsbereiche | davon | | |
| | | | | Produzierendes Gewerbe ohne Baugewerbe | darunter Verarbeitendes Gewerbe | Baugewerbe | | Handel, Gastgewerbe und Verkehr | Finanzierung, Vermietung und Unternehmensdienstleister | Öffentliche und private Dienstleister |

Anteil der Wirtschaftsbereiche in %

| | | | | | | | | | | |
|------------------------|------------|------------|-------------|-------------|-------------|------------|-------------|-------------|-------------|-------------|
| Stadt Erfurt | 100 | 1,2 | 18,0 | 11,4 | 9,3 | 6,6 | 80,8 | 22,7 | 21,8 | 36,3 |
| Stadt Gera | 100 | 0,5 | 15,3 | 9,1 | 7,9 | 6,3 | 84,1 | 24,2 | 19,7 | 40,3 |
| Stadt Jena | 100 | 0,3 | 21,7 | 16,6 | 15,9 | 5,1 | 78,1 | 17,6 | 19,0 | 41,4 |
| Stadt Suhl | 100 | 0,9 | 18,9 | 12,8 | 12,4 | 6,1 | 80,2 | 25,6 | 16,6 | 38,1 |
| Stadt Weimar | 100 | 0,4 | 15,5 | 9,1 | 8,6 | 6,5 | 84,0 | 22,4 | 15,3 | 46,3 |
| Stadt Eisenach | 100 | 0,5 | 32,6 | 28,0 | 27,5 | 4,6 | 67,0 | 24,7 | 15,0 | 27,2 |
| Eichsfeld | 100 | 3,3 | 39,3 | 24,5 | 24,1 | 14,9 | 57,3 | 20,6 | 7,5 | 29,2 |
| Nordhausen | 100 | 2,8 | 26,6 | 14,4 | 13,9 | 12,1 | 70,6 | 23,5 | 10,0 | 37,1 |
| Wartburgkreis | 100 | 4,0 | 43,4 | 32,5 | 31,2 | 10,9 | 52,7 | 20,2 | 7,0 | 25,5 |
| Unstrut-Hainich-Kreis | 100 | 6,7 | 27,9 | 17,6 | 17,1 | 10,2 | 65,4 | 21,6 | 9,0 | 34,8 |
| Kyffhäuserkreis | 100 | 4,8 | 28,5 | 15,3 | 14,5 | 13,2 | 66,7 | 20,4 | 7,7 | 38,6 |
| Schmalkalden-Meiningen | 100 | 2,8 | 38,2 | 27,7 | 26,8 | 10,5 | 59,0 | 19,2 | 10,2 | 29,6 |
| Gotha | 100 | 3,0 | 32,3 | 22,0 | 21,5 | 10,3 | 64,7 | 27,2 | 9,6 | 27,9 |
| Sömmerda | 100 | 6,4 | 37,3 | 25,3 | 24,8 | 12,0 | 56,4 | 22,2 | 8,7 | 25,4 |
| Hildburghausen | 100 | 5,0 | 39,6 | 29,5 | 28,7 | 10,1 | 55,4 | 19,8 | 6,8 | 28,8 |
| Ilm-Kreis | 100 | 2,6 | 33,4 | 24,9 | 24,0 | 8,5 | 64,0 | 22,7 | 10,2 | 31,1 |
| Weimarer Land | 100 | 5,1 | 33,6 | 19,2 | 18,7 | 14,5 | 61,2 | 24,5 | 6,7 | 30,0 |
| Sonneberg | 100 | 1,8 | 44,6 | 34,7 | 33,3 | 9,9 | 53,6 | 18,5 | 12,5 | 22,7 |
| Saalfeld-Rudolstadt | 100 | 3,3 | 33,7 | 23,3 | 21,8 | 10,4 | 63,0 | 21,2 | 10,4 | 31,4 |
| Saale-Holzland-Kreis | 100 | 5,3 | 35,1 | 23,3 | 22,5 | 11,8 | 59,7 | 26,9 | 7,2 | 25,6 |
| Saale-Orla-Kreis | 100 | 6,5 | 39,6 | 29,8 | 28,8 | 9,8 | 53,9 | 20,3 | 8,3 | 25,4 |
| Greiz | 100 | 6,1 | 36,8 | 22,4 | 21,6 | 14,4 | 57,1 | 23,6 | 7,8 | 25,7 |
| Altenburger Land | 100 | 3,7 | 31,9 | 21,4 | 20,3 | 10,4 | 64,4 | 25,6 | 8,0 | 30,7 |
| Thüringen | 100 | 3,1 | 30,1 | 20,5 | 19,5 | 9,6 | 66,8 | 22,4 | 12,2 | 32,3 |
| kreisfreie Städte | 100 | 0,8 | 19,2 | 13,2 | 11,9 | 6,1 | 80,0 | 22,4 | 19,4 | 38,2 |
| Landkreise | 100 | 4,2 | 35,3 | 24,0 | 23,1 | 11,3 | 60,5 | 22,3 | 8,8 | 29,4 |

12. Erwerbstätige 2003 nach Wirtschaftsbereichen und Kreisen

| Kreisfreie Stadt Landkreis Land | Insgesamt | Davon | | | | | | | | |
|---------------------------------------|----------------|--------------------------------------|------------------------|--|---------------------------------|-------------|-------------------------|---------------------------------|--|---------------------------------------|
| | | Land- und Forstwirtschaft; Fischerei | Produzierendes Gewerbe | davon | | | Dienstleistungsbereiche | davon | | |
| | | | | Produzierendes Gewerbe ohne Baugewerbe | darunter Verarbeitendes Gewerbe | Baugewerbe | | Handel, Gastgewerbe und Verkehr | Finanzierung, Vermietung und Unternehmensdienstleister | Öffentliche und private Dienstleister |
| Tausend Personen | | | | | | | | | | |
| Stadt Erfurt | 132,9 | 1,1 | 22,7 | 14,7 | 11,9 | 8,0 | 109,0 | 30,0 | 29,7 | 49,4 |
| Stadt Gera | 53,7 | 0,3 | 8,1 | 5,0 | 4,3 | 3,2 | 45,2 | 12,5 | 11,2 | 21,5 |
| Stadt Jena | 58,0 | 0,1 | 12,2 | 9,8 | 9,3 | 2,5 | 45,7 | 10,4 | 11,6 | 23,7 |
| Stadt Suhl | 23,8 | 0,2 | 4,4 | 3,1 | 3,0 | 1,3 | 19,3 | 5,9 | 4,2 | 9,1 |
| Stadt Weimar | 31,2 | 0,1 | 4,7 | 2,7 | 2,6 | 1,9 | 26,4 | 7,2 | 4,9 | 14,3 |
| Stadt Eisenach | 26,8 | 0,1 | 8,7 | 7,5 | 7,4 | 1,2 | 18,0 | 6,7 | 4,2 | 7,1 |
| Eichsfeld | 41,3 | 1,3 | 16,3 | 10,1 | 10,0 | 6,2 | 23,7 | 8,6 | 3,1 | 12,0 |
| Nordhausen | 36,8 | 1,0 | 9,5 | 5,1 | 4,9 | 4,4 | 26,2 | 8,8 | 3,8 | 13,7 |
| Wartburgkreis | 51,5 | 2,0 | 22,0 | 16,5 | 15,9 | 5,4 | 27,6 | 10,4 | 3,8 | 13,3 |
| Unstrut-Hainich-Kreis | 45,2 | 2,9 | 12,6 | 8,1 | 7,8 | 4,5 | 29,6 | 9,9 | 4,1 | 15,6 |
| Kyffhäuserkreis | 30,6 | 1,4 | 8,4 | 5,0 | 4,8 | 3,4 | 20,8 | 6,4 | 2,4 | 11,9 |
| Schmalkalden-Meiningen | 59,6 | 1,6 | 22,4 | 16,8 | 16,2 | 5,6 | 35,6 | 11,7 | 6,2 | 17,8 |
| Gotha | 62,1 | 1,9 | 20,2 | 14,1 | 13,8 | 6,2 | 39,9 | 16,5 | 6,4 | 17,0 |
| Sömmerda | 26,7 | 1,6 | 9,9 | 6,9 | 6,8 | 3,0 | 15,2 | 6,0 | 2,4 | 6,8 |
| Hildburghausen | 25,0 | 1,3 | 9,8 | 7,4 | 7,1 | 2,4 | 13,9 | 5,0 | 1,8 | 7,2 |
| Ilm-Kreis | 44,4 | 1,1 | 14,6 | 11,1 | 10,7 | 3,5 | 28,6 | 10,2 | 4,9 | 13,5 |
| Weimarer Land | 30,8 | 1,6 | 10,1 | 5,6 | 5,5 | 4,4 | 19,1 | 7,6 | 2,1 | 9,5 |
| Sonneberg | 26,0 | 0,4 | 11,5 | 9,0 | 8,6 | 2,5 | 14,0 | 4,7 | 3,3 | 6,0 |
| Saalfeld-Rudolstadt | 48,6 | 1,6 | 16,6 | 11,9 | 11,0 | 4,7 | 30,5 | 10,6 | 5,0 | 14,9 |
| Saale-Holzland-Kreis | 35,9 | 1,9 | 12,2 | 8,3 | 8,1 | 3,9 | 21,8 | 10,3 | 2,7 | 8,9 |
| Saale-Orla-Kreis | 39,7 | 2,5 | 15,8 | 12,1 | 11,7 | 3,7 | 21,4 | 8,2 | 3,4 | 9,8 |
| Greiz | 41,6 | 2,4 | 15,3 | 9,5 | 9,2 | 5,8 | 23,9 | 10,0 | 3,1 | 10,8 |
| Altenburger Land | 37,9 | 1,3 | 11,7 | 8,1 | 7,7 | 3,6 | 24,9 | 10,0 | 3,2 | 11,7 |
| Thüringen | 1 010,2 | 30,0 | 299,9 | 208,6 | 198,4 | 91,4 | 680,3 | 227,5 | 127,3 | 325,5 |
| kreisfreie Städte | 326,4 | 2,0 | 60,9 | 42,8 | 38,6 | 18,1 | 263,6 | 72,6 | 65,8 | 125,1 |
| Landkreise | 683,8 | 28,0 | 239,1 | 165,8 | 159,8 | 73,3 | 416,7 | 154,8 | 61,5 | 200,4 |

Noch: 12. Erwerbstätige 2003 nach Wirtschaftsbereichen und Kreisen

| Kreisfreie Stadt Landkreis Land | Insgesamt | Davon | | | | | | | | |
|---------------------------------------|-----------|--------------------------------------|------------------------|--|---------------------------------|------------|-------------------------|---------------------------------|--|---------------------------------------|
| | | Land- und Forstwirtschaft; Fischerei | Produzierendes Gewerbe | davon | | | Dienstleistungsbereiche | davon | | |
| | | | | Produzierendes Gewerbe ohne Baugewerbe | darunter Verarbeitendes Gewerbe | Baugewerbe | | Handel, Gastgewerbe und Verkehr | Finanzierung, Vermietung und Unternehmensdienstleister | Öffentliche und private Dienstleister |

Veränderung gegenüber dem Vorjahr in %

| | | | | | | | | | | |
|------------------------|--------------|--------------|--------------|--------------|--------------|--------------|--------------|--------------|------------|--------------|
| Stadt Erfurt | - 0,6 | -28,9 | - 5,4 | - 3,5 | - 3,5 | - 8,8 | 0,9 | - 1,1 | 1,7 | 1,6 |
| Stadt Gera | - 1,3 | - 2,1 | - 2,4 | 1,3 | 1,1 | - 7,7 | - 1,1 | - 5,1 | 4,9 | - 1,7 |
| Stadt Jena | - 2,1 | - 8,6 | - 4,8 | - 0,7 | - 0,8 | -18,1 | - 1,3 | - 0,4 | 2,5 | - 3,5 |
| Stadt Suhl | - 3,7 | -24,9 | - 6,6 | - 3,3 | - 3,6 | -13,4 | - 2,7 | - 6,2 | 3,6 | - 3,2 |
| Stadt Weimar | - 1,6 | 1,5 | - 5,3 | - 5,4 | - 5,7 | - 5,1 | - 0,9 | 0,8 | 0,7 | - 2,3 |
| Stadt Eisenach | - 0,5 | - 5,6 | - 0,6 | - 0,1 | 0,2 | - 4,0 | - 0,4 | 0,1 | 3,8 | - 3,3 |
| Eichsfeld | - 0,8 | - 4,8 | - 0,6 | - 0,5 | - 0,5 | - 0,6 | - 0,8 | 0,1 | - 0,8 | - 1,4 |
| Nordhausen | - 2,4 | - 2,2 | - 4,8 | - 6,3 | - 6,3 | - 3,1 | - 1,5 | - 0,4 | - 0,3 | - 2,6 |
| Wartburgkreis | - 1,3 | - 3,3 | - 3,0 | - 2,5 | - 2,5 | - 4,5 | 0,3 | - 0,7 | 3,2 | 0,2 |
| Unstrut-Hainich-Kreis | - 2,0 | - 6,4 | - 1,6 | - 0,4 | - 0,4 | - 3,6 | - 1,8 | - 1,1 | 0,0 | - 2,7 |
| Kyffhäuserkreis | - 2,9 | - 5,7 | - 6,4 | 3,3 | 4,8 | -17,7 | - 1,2 | - 0,2 | - 0,2 | - 1,9 |
| Schmalkalden-Meiningen | - 2,9 | - 5,5 | - 4,4 | - 1,1 | - 1,3 | -13,3 | - 1,7 | - 0,9 | - 1,7 | - 2,2 |
| Gotha | - 1,2 | 0,7 | - 0,2 | 1,9 | 2,2 | - 4,6 | - 1,8 | - 3,5 | 6,5 | - 2,9 |
| Sömmerda | - 2,3 | - 7,1 | - 2,6 | 0,1 | - 0,0 | - 8,2 | - 1,5 | - 1,8 | 2,1 | - 2,5 |
| Hildburghausen | - 2,8 | 0,1 | - 3,8 | - 3,2 | - 3,4 | - 5,9 | - 2,4 | - 2,0 | 0,7 | - 3,4 |
| Ilm-Kreis | - 1,8 | - 2,5 | - 3,0 | - 1,2 | - 1,3 | - 8,3 | - 1,1 | - 0,8 | 7,0 | - 4,0 |
| Weimarer Land | - 3,7 | - 3,5 | - 6,4 | - 8,0 | - 8,3 | - 4,4 | - 2,3 | - 2,8 | - 4,5 | - 1,4 |
| Sonneberg | - 0,6 | -13,7 | - 0,9 | - 0,5 | - 0,7 | - 2,1 | 0,1 | - 1,8 | 0,5 | 1,4 |
| Saalfeld-Rudolstadt | - 3,6 | - 4,4 | - 2,4 | 0,9 | 0,2 | -10,0 | - 4,1 | - 0,9 | - 5,6 | - 5,8 |
| Saale-Holzland-Kreis | - 0,8 | - 2,2 | - 3,7 | - 1,3 | - 0,8 | - 8,6 | 1,1 | 5,4 | 2,1 | - 3,8 |
| Saale-Orla-Kreis | - 1,3 | - 2,7 | - 0,9 | 0,9 | 1,2 | - 6,4 | - 1,4 | 0,3 | 1,8 | - 3,7 |
| Greiz | - 2,6 | - 7,2 | - 2,7 | - 0,6 | - 0,6 | - 6,0 | - 2,0 | - 0,9 | - 6,6 | - 1,8 |
| Altenburger Land | - 1,1 | - 6,5 | - 4,0 | - 1,0 | - 1,0 | -10,0 | 0,6 | 1,6 | 2,7 | - 0,8 |
| Thüringen | - 1,8 | - 5,7 | - 3,1 | - 1,1 | - 1,1 | - 7,4 | - 1,0 | - 1,0 | 1,6 | - 1,9 |
| kreisfreie Städte | - 1,3 | -21,5 | - 4,3 | - 1,8 | - 1,8 | - 9,7 | - 0,4 | - 1,9 | 2,5 | - 1,0 |
| Landkreise | - 2,0 | - 4,3 | - 2,8 | - 0,9 | - 0,9 | - 6,9 | - 1,3 | - 0,6 | 0,6 | - 2,4 |

Noch: 12. Erwerbstätige 2003 nach Wirtschaftsbereichen und Kreisen

| Kreisfreie Stadt Landkreis Land | Insgesamt | Davon | | | | | | | | |
|---------------------------------------|-----------|--------------------------------------|------------------------|--|---------------------------------|------------|-------------------------|---------------------------------|--|---------------------------------------|
| | | Land- und Forstwirtschaft; Fischerei | Produzierendes Gewerbe | davon | | | Dienstleistungsbereiche | davon | | |
| | | | | Produzierendes Gewerbe ohne Baugewerbe | darunter Verarbeitendes Gewerbe | Baugewerbe | | Handel, Gastgewerbe und Verkehr | Finanzierung, Vermietung und Unternehmensdienstleister | Öffentliche und private Dienstleister |

Anteil an Thüringen in %

| | | | | | | | | | | |
|------------------------|------------|------------|------------|------------|------------|------------|------------|------------|------------|------------|
| Stadt Erfurt | 13,2 | 3,8 | 7,6 | 7,1 | 6,0 | 8,8 | 16,0 | 13,2 | 23,3 | 15,2 |
| Stadt Gera | 5,3 | 0,9 | 2,7 | 2,4 | 2,2 | 3,5 | 6,6 | 5,5 | 8,8 | 6,6 |
| Stadt Jena | 5,7 | 0,5 | 4,1 | 4,7 | 4,7 | 2,7 | 6,7 | 4,6 | 9,1 | 7,3 |
| Stadt Suhl | 2,4 | 0,6 | 1,5 | 1,5 | 1,5 | 1,4 | 2,8 | 2,6 | 3,3 | 2,8 |
| Stadt Weimar | 3,1 | 0,5 | 1,6 | 1,3 | 1,3 | 2,1 | 3,9 | 3,2 | 3,8 | 4,4 |
| Stadt Eisenach | 2,7 | 0,4 | 2,9 | 3,6 | 3,7 | 1,3 | 2,6 | 2,9 | 3,3 | 2,2 |
| Eichsfeld | 4,1 | 4,4 | 5,4 | 4,9 | 5,0 | 6,7 | 3,5 | 3,8 | 2,4 | 3,7 |
| Nordhausen | 3,6 | 3,5 | 3,2 | 2,4 | 2,5 | 4,9 | 3,9 | 3,9 | 3,0 | 4,2 |
| Wartburgkreis | 5,1 | 6,7 | 7,3 | 7,9 | 8,0 | 5,9 | 4,1 | 4,6 | 3,0 | 4,1 |
| Unstrut-Hainich-Kreis | 4,5 | 9,7 | 4,2 | 3,9 | 4,0 | 5,0 | 4,4 | 4,3 | 3,3 | 4,8 |
| Kyffhäuserkreis | 3,0 | 4,8 | 2,8 | 2,4 | 2,4 | 3,7 | 3,1 | 2,8 | 1,9 | 3,7 |
| Schmalkalden-Meiningen | 5,9 | 5,4 | 7,5 | 8,1 | 8,2 | 6,1 | 5,2 | 5,1 | 4,8 | 5,5 |
| Gotha | 6,1 | 6,4 | 6,7 | 6,7 | 6,9 | 6,7 | 5,9 | 7,3 | 5,0 | 5,2 |
| Sömmerda | 2,6 | 5,4 | 3,3 | 3,3 | 3,4 | 3,3 | 2,2 | 2,6 | 1,9 | 2,1 |
| Hildburghausen | 2,5 | 4,3 | 3,3 | 3,5 | 3,6 | 2,7 | 2,0 | 2,2 | 1,4 | 2,2 |
| Ilm-Kreis | 4,4 | 3,8 | 4,9 | 5,3 | 5,4 | 3,9 | 4,2 | 4,5 | 3,9 | 4,1 |
| Weimarer Land | 3,0 | 5,3 | 3,4 | 2,7 | 2,8 | 4,8 | 2,8 | 3,4 | 1,6 | 2,9 |
| Sonneberg | 2,6 | 1,3 | 3,8 | 4,3 | 4,4 | 2,8 | 2,1 | 2,1 | 2,6 | 1,8 |
| Saalfeld-Rudolstadt | 4,8 | 5,3 | 5,5 | 5,7 | 5,6 | 5,1 | 4,5 | 4,7 | 3,9 | 4,6 |
| Saale-Holzland-Kreis | 3,6 | 6,2 | 4,1 | 4,0 | 4,1 | 4,3 | 3,2 | 4,5 | 2,1 | 2,7 |
| Saale-Orla-Kreis | 3,9 | 8,4 | 5,3 | 5,8 | 5,9 | 4,0 | 3,1 | 3,6 | 2,7 | 3,0 |
| Greiz | 4,1 | 8,0 | 5,1 | 4,6 | 4,6 | 6,3 | 3,5 | 4,4 | 2,4 | 3,3 |
| Altenburger Land | 3,8 | 4,4 | 3,9 | 3,9 | 3,9 | 3,9 | 3,7 | 4,4 | 2,5 | 3,6 |
| Thüringen | 100 | 100 | 100 | 100 | 100 | 100 | 100 | 100 | 100 | 100 |
| kreisfreie Städte | 32,3 | 6,6 | 20,3 | 20,5 | 19,4 | 19,8 | 38,7 | 31,9 | 51,7 | 38,4 |
| Landkreise | 67,7 | 93,4 | 79,7 | 79,5 | 80,6 | 80,2 | 61,3 | 68,1 | 48,3 | 61,6 |

Noch: 12. Erwerbstätige 2003 nach Wirtschaftsbereichen und Kreisen

| Kreisfreie Stadt Landkreis Land | Insgesamt | Davon | | | | | | | | |
|---------------------------------------|-----------|--------------------------------------|------------------------|--|---------------------------------|------------|-------------------------|---------------------------------|--|---------------------------------------|
| | | Land- und Forstwirtschaft; Fischerei | Produzierendes Gewerbe | davon | | | Dienstleistungsbereiche | davon | | |
| | | | | Produzierendes Gewerbe ohne Baugewerbe | darunter Verarbeitendes Gewerbe | Baugewerbe | | Handel, Gastgewerbe und Verkehr | Finanzierung, Vermietung und Unternehmensdienstleister | Öffentliche und private Dienstleister |

Anteil der Wirtschaftsbereiche in %

| | | | | | | | | | | |
|------------------------|------------|------------|-------------|-------------|-------------|------------|-------------|-------------|-------------|-------------|
| Stadt Erfurt | 100 | 0,9 | 17,1 | 11,1 | 9,0 | 6,0 | 82,0 | 22,6 | 22,3 | 37,1 |
| Stadt Gera | 100 | 0,5 | 15,2 | 9,3 | 8,1 | 5,9 | 84,3 | 23,2 | 20,9 | 40,1 |
| Stadt Jena | 100 | 0,3 | 21,1 | 16,8 | 16,1 | 4,3 | 78,7 | 17,9 | 19,9 | 40,8 |
| Stadt Suhl | 100 | 0,7 | 18,3 | 12,8 | 12,4 | 5,5 | 81,0 | 24,9 | 17,8 | 38,3 |
| Stadt Weimar | 100 | 0,4 | 15,0 | 8,7 | 8,2 | 6,2 | 84,6 | 23,0 | 15,7 | 46,0 |
| Stadt Eisenach | 100 | 0,4 | 32,5 | 28,1 | 27,7 | 4,5 | 67,0 | 24,9 | 15,7 | 26,5 |
| Eichsfeld | 100 | 3,2 | 39,4 | 24,5 | 24,2 | 14,9 | 57,4 | 20,8 | 7,5 | 29,1 |
| Nordhausen | 100 | 2,8 | 25,9 | 13,9 | 13,3 | 12,1 | 71,3 | 23,9 | 10,3 | 37,1 |
| Wartburgkreis | 100 | 3,9 | 42,6 | 32,1 | 30,8 | 10,5 | 53,5 | 20,3 | 7,3 | 25,9 |
| Unstrut-Hainich-Kreis | 100 | 6,4 | 28,0 | 17,9 | 17,4 | 10,1 | 65,6 | 21,8 | 9,2 | 34,5 |
| Kyffhäuserkreis | 100 | 4,7 | 27,4 | 16,3 | 15,6 | 11,1 | 67,9 | 20,9 | 7,9 | 39,0 |
| Schmalkalden-Meiningen | 100 | 2,7 | 37,6 | 28,2 | 27,2 | 9,3 | 59,7 | 19,5 | 10,3 | 29,8 |
| Gotha | 100 | 3,1 | 32,6 | 22,7 | 22,2 | 9,9 | 64,3 | 26,6 | 10,3 | 27,5 |
| Sömmerda | 100 | 6,0 | 37,1 | 25,9 | 25,4 | 11,2 | 56,8 | 22,3 | 9,1 | 25,4 |
| Hildburghausen | 100 | 5,2 | 39,2 | 29,4 | 28,5 | 9,7 | 55,6 | 20,0 | 7,0 | 28,6 |
| Ilm-Kreis | 100 | 2,6 | 33,0 | 25,1 | 24,1 | 7,9 | 64,4 | 22,9 | 11,1 | 30,4 |
| Weimarer Land | 100 | 5,1 | 32,7 | 18,3 | 17,8 | 14,4 | 62,2 | 24,8 | 6,7 | 30,7 |
| Sonneberg | 100 | 1,5 | 44,5 | 34,7 | 33,3 | 9,7 | 54,0 | 18,3 | 12,6 | 23,2 |
| Saalfeld-Rudolstadt | 100 | 3,3 | 34,1 | 24,4 | 22,7 | 9,7 | 62,7 | 21,8 | 10,2 | 30,7 |
| Saale-Holzland-Kreis | 100 | 5,2 | 34,0 | 23,1 | 22,5 | 10,9 | 60,8 | 28,6 | 7,4 | 24,8 |
| Saale-Orla-Kreis | 100 | 6,4 | 39,7 | 30,5 | 29,5 | 9,3 | 53,9 | 20,6 | 8,5 | 24,7 |
| Greiz | 100 | 5,8 | 36,8 | 22,9 | 22,0 | 13,9 | 57,4 | 24,1 | 7,4 | 25,9 |
| Altenburger Land | 100 | 3,5 | 31,0 | 21,5 | 20,3 | 9,5 | 65,5 | 26,4 | 8,3 | 30,8 |
| Thüringen | 100 | 3,0 | 29,7 | 20,6 | 19,6 | 9,0 | 67,3 | 22,5 | 12,6 | 32,2 |
| kreisfreie Städte | 100 | 0,6 | 18,6 | 13,1 | 11,8 | 5,5 | 80,7 | 22,3 | 20,2 | 38,3 |
| Landkreise | 100 | 4,1 | 35,0 | 24,2 | 23,4 | 10,7 | 60,9 | 22,6 | 9,0 | 29,3 |

13. Erwerbstätige 2004 nach Wirtschaftsbereichen und Kreisen

| Kreisfreie Stadt Landkreis Land | Insgesamt | Davon | | | | | | | | |
|---------------------------------------|----------------|--------------------------------------|------------------------|--|---------------------------------|-------------|-------------------------|---------------------------------|--|---------------------------------------|
| | | Land- und Forstwirtschaft; Fischerei | Produzierendes Gewerbe | davon | | | Dienstleistungsbereiche | davon | | |
| | | | | Produzierendes Gewerbe ohne Baugewerbe | darunter Verarbeitendes Gewerbe | Baugewerbe | | Handel, Gastgewerbe und Verkehr | Finanzierung, Vermietung und Unternehmensdienstleister | Öffentliche und private Dienstleister |
| Tausend Personen | | | | | | | | | | |
| Stadt Erfurt | 132,9 | 1,0 | 21,8 | 14,2 | 11,8 | 7,7 | 110,1 | 31,1 | 29,5 | 49,5 |
| Stadt Gera | 53,8 | 0,3 | 8,1 | 5,0 | 4,3 | 3,1 | 45,4 | 12,4 | 11,7 | 21,4 |
| Stadt Jena | 58,0 | 0,2 | 11,9 | 9,7 | 9,2 | 2,3 | 45,9 | 10,9 | 11,6 | 23,3 |
| Stadt Suhl | 23,5 | 0,2 | 4,3 | 3,1 | 3,0 | 1,2 | 19,0 | 5,7 | 4,2 | 9,1 |
| Stadt Weimar | 31,2 | 0,1 | 4,5 | 2,7 | 2,5 | 1,8 | 26,5 | 7,3 | 5,2 | 14,1 |
| Stadt Eisenach | 27,6 | 0,1 | 8,8 | 7,6 | 7,5 | 1,2 | 18,7 | 6,8 | 4,6 | 7,2 |
| Eichsfeld | 42,0 | 1,3 | 16,5 | 10,4 | 10,3 | 6,1 | 24,1 | 8,8 | 3,2 | 12,1 |
| Nordhausen | 37,0 | 1,0 | 9,5 | 5,0 | 4,8 | 4,5 | 26,5 | 8,8 | 3,9 | 13,7 |
| Wartburgkreis | 51,3 | 2,0 | 22,1 | 16,8 | 16,1 | 5,3 | 27,2 | 10,6 | 3,9 | 12,6 |
| Unstrut-Hainich-Kreis | 45,2 | 2,9 | 12,4 | 8,0 | 7,8 | 4,4 | 29,9 | 10,0 | 4,3 | 15,5 |
| Kyffhäuserkreis | 30,2 | 1,4 | 8,1 | 5,0 | 4,8 | 3,1 | 20,7 | 6,5 | 2,5 | 11,7 |
| Schmalkalden-Meiningen | 59,4 | 1,6 | 21,8 | 16,8 | 16,1 | 5,0 | 36,0 | 11,8 | 6,4 | 17,8 |
| Gotha | 62,7 | 1,9 | 20,6 | 14,7 | 14,4 | 5,9 | 40,2 | 16,0 | 7,1 | 17,1 |
| Sömmerda | 27,4 | 1,5 | 10,1 | 7,2 | 7,0 | 2,9 | 15,8 | 6,2 | 2,7 | 6,9 |
| Hildburghausen | 25,2 | 1,3 | 9,6 | 7,3 | 7,0 | 2,4 | 14,2 | 5,1 | 1,9 | 7,2 |
| Ilm-Kreis | 44,4 | 1,2 | 14,8 | 11,4 | 11,1 | 3,4 | 28,4 | 10,2 | 5,0 | 13,2 |
| Weimarer Land | 30,8 | 1,6 | 9,7 | 5,5 | 5,3 | 4,2 | 19,5 | 7,7 | 2,1 | 9,8 |
| Sonneberg | 26,3 | 0,4 | 11,6 | 9,1 | 8,7 | 2,5 | 14,4 | 4,7 | 3,6 | 6,0 |
| Saalfeld-Rudolstadt | 49,0 | 1,6 | 16,4 | 12,0 | 11,0 | 4,4 | 31,0 | 10,8 | 5,0 | 15,3 |
| Saale-Holzland-Kreis | 35,8 | 1,9 | 11,7 | 8,0 | 7,8 | 3,7 | 22,3 | 10,5 | 2,9 | 8,9 |
| Saale-Orla-Kreis | 40,2 | 2,6 | 15,9 | 12,4 | 12,0 | 3,5 | 21,7 | 8,4 | 3,5 | 9,8 |
| Greiz | 41,2 | 2,1 | 14,9 | 9,5 | 9,2 | 5,4 | 24,1 | 10,2 | 3,2 | 10,8 |
| Altenburger Land | 37,8 | 1,3 | 11,5 | 8,1 | 7,6 | 3,4 | 25,1 | 10,2 | 3,5 | 11,4 |
| Thüringen | 1 012,9 | 29,4 | 296,7 | 209,5 | 199,6 | 87,3 | 686,7 | 230,9 | 131,2 | 324,6 |
| kreisfreie Städte | 327,0 | 1,8 | 59,5 | 42,3 | 38,5 | 17,2 | 265,6 | 74,3 | 66,7 | 124,6 |
| Landkreise | 685,9 | 27,6 | 237,3 | 167,2 | 161,1 | 70,1 | 421,1 | 156,6 | 64,5 | 199,9 |

Noch: 13. Erwerbstätige 2004 nach Wirtschaftsbereichen und Kreisen

| Kreisfreie Stadt Landkreis Land | Insgesamt | Davon | | | | | | | | |
|---------------------------------------|-----------|--------------------------------------|------------------------|---|----------------------------------|-------------|-------------------------|----------------------------------|---|---|
| | | Land- und Forstwirtschaft; Fischerei | Produzierendes Gewerbe | davon | | | Dienstleistungsbereiche | davon | | |
| | | | | Produzierendes Gewerbe ohne Bau-gewerbe | darunter Verar-beitendes Gewerbe | Bau-gewerbe | | Handel, Gast-gewerbe und Verkehr | Finanzie-rung, Vermie-tung und Unter-nehmens-dienst-leister | Öffent-liche und private Dienst-leister |

Veränderung gegenüber dem Vorjahr in %

| | | | | | | | | | | |
|------------------------|------------|--------------|--------------|------------|------------|--------------|------------|------------|------------|--------------|
| Stadt Erfurt | 0,0 | -13,1 | - 4,0 | - 3,8 | - 0,9 | - 4,3 | 1,0 | 3,7 | - 0,7 | 0,3 |
| Stadt Gera | 0,3 | 4,3 | - 0,5 | 0,4 | - 0,2 | - 1,9 | 0,5 | - 0,6 | 4,2 | - 0,9 |
| Stadt Jena | - 0,1 | 6,8 | - 2,3 | - 0,9 | - 1,0 | - 8,0 | 0,5 | 4,9 | 0,3 | - 1,4 |
| Stadt Suhl | - 1,4 | 1,7 | - 1,4 | 2,8 | 2,7 | -11,1 | - 1,5 | - 3,4 | - 0,4 | - 0,7 |
| Stadt Weimar | - 0,0 | - 9,4 | - 3,1 | - 1,0 | - 1,1 | - 5,9 | 0,5 | 1,3 | 5,7 | - 1,6 |
| Stadt Eisenach | 2,8 | - 8,5 | 0,7 | 1,2 | 1,3 | - 2,4 | 3,8 | 2,5 | 9,3 | 1,8 |
| Eichsfeld | 1,6 | 1,6 | 1,3 | 2,8 | 2,9 | - 1,2 | 1,8 | 2,8 | 3,5 | 0,6 |
| Nordhausen | 0,6 | - 0,1 | - 0,3 | - 2,4 | - 2,3 | 2,2 | 0,9 | 0,2 | 4,3 | 0,5 |
| Wartburgkreis | - 0,5 | - 0,3 | 0,8 | 1,6 | 1,7 | - 1,7 | - 1,4 | 1,9 | 2,8 | - 5,2 |
| Unstrut-Hainich-Kreis | 0,0 | - 0,0 | - 1,9 | - 1,2 | - 1,1 | - 3,0 | 0,9 | 1,8 | 3,4 | - 0,4 |
| Kyffhäuserkreis | - 1,1 | 0,4 | - 2,9 | 0,6 | 1,6 | - 8,0 | - 0,5 | 0,8 | 3,0 | - 1,9 |
| Schmalkalden-Meiningen | - 0,5 | - 4,1 | - 2,9 | - 0,4 | - 0,5 | -10,3 | 1,2 | 1,2 | 4,5 | 0,1 |
| Gotha | 1,0 | - 0,4 | 1,8 | 4,6 | 4,3 | - 4,5 | 0,7 | - 2,9 | 10,3 | 0,5 |
| Sömmerda | 2,3 | - 6,3 | 1,5 | 4,3 | 3,5 | - 5,0 | 3,7 | 4,0 | 9,7 | 1,3 |
| Hildburghausen | 0,5 | 0,6 | - 1,7 | - 1,1 | - 1,6 | - 3,3 | 2,1 | 2,7 | 8,3 | 0,2 |
| Ilm-Kreis | 0,1 | 5,5 | 1,1 | 2,3 | 3,6 | - 2,8 | - 0,6 | 0,6 | 0,1 | - 1,7 |
| Weimarer Land | - 0,0 | - 0,4 | - 3,9 | - 2,9 | - 2,9 | - 5,2 | 2,1 | 1,1 | - 0,1 | 3,3 |
| Sonneberg | 1,4 | 0,5 | 0,2 | 1,0 | 0,5 | - 2,6 | 2,4 | - 0,6 | 10,5 | 0,3 |
| Saalfeld-Rudolstadt | 0,8 | 0,6 | - 0,8 | 1,0 | 0,0 | - 5,3 | 1,7 | 1,4 | 0,1 | 2,3 |
| Saale-Holzland-Kreis | - 0,1 | - 0,3 | - 4,4 | - 3,6 | - 3,3 | - 6,3 | 2,3 | 2,4 | 8,2 | 0,4 |
| Saale-Orla-Kreis | 1,2 | 2,5 | 0,8 | 2,3 | 2,3 | - 4,2 | 1,4 | 2,9 | 2,7 | - 0,3 |
| Greiz | - 1,0 | -13,2 | - 2,3 | 0,3 | - 0,1 | - 6,6 | 1,1 | 1,5 | 2,7 | 0,4 |
| Altenburger Land | - 0,3 | - 5,1 | - 2,4 | - 0,9 | - 1,1 | - 5,8 | 0,9 | 1,5 | 11,3 | - 2,5 |
| Thüringen | 0,3 | - 1,9 | - 1,1 | 0,4 | 0,6 | - 4,5 | 0,9 | 1,5 | 3,1 | - 0,3 |
| kreisfreie Städte | 0,2 | - 7,4 | - 2,3 | - 1,1 | - 0,2 | - 4,9 | 0,8 | 2,2 | 1,5 | - 0,4 |
| Landkreise | 0,3 | - 1,5 | - 0,8 | 0,8 | 0,8 | - 4,4 | 1,0 | 1,1 | 4,9 | - 0,2 |

Noch: 13. Erwerbstätige 2004 nach Wirtschaftsbereichen und Kreisen

| Kreisfreie Stadt Landkreis Land | Insgesamt | Davon | | | | | | | | |
|---------------------------------------|-----------|--------------------------------------|------------------------|--|---------------------------------|------------|-------------------------|---------------------------------|--|---------------------------------------|
| | | Land- und Forstwirtschaft; Fischerei | Produzierendes Gewerbe | davon | | | Dienstleistungsbereiche | davon | | |
| | | | | Produzierendes Gewerbe ohne Baugewerbe | darunter Verarbeitendes Gewerbe | Baugewerbe | | Handel, Gastgewerbe und Verkehr | Finanzierung, Vermietung und Unternehmensdienstleister | Öffentliche und private Dienstleister |

Anteil an Thüringen in %

| | | | | | | | | | | |
|------------------------|------------|------------|------------|------------|------------|------------|------------|------------|------------|------------|
| Stadt Erfurt | 13,1 | 3,4 | 7,4 | 6,8 | 5,9 | 8,8 | 16,0 | 13,5 | 22,5 | 15,3 |
| Stadt Gera | 5,3 | 1,0 | 2,7 | 2,4 | 2,2 | 3,5 | 6,6 | 5,4 | 8,9 | 6,6 |
| Stadt Jena | 5,7 | 0,5 | 4,0 | 4,6 | 4,6 | 2,6 | 6,7 | 4,7 | 8,8 | 7,2 |
| Stadt Suhl | 2,3 | 0,6 | 1,4 | 1,5 | 1,5 | 1,3 | 2,8 | 2,5 | 3,2 | 2,8 |
| Stadt Weimar | 3,1 | 0,4 | 1,5 | 1,3 | 1,3 | 2,1 | 3,9 | 3,1 | 3,9 | 4,3 |
| Stadt Eisenach | 2,7 | 0,4 | 3,0 | 3,6 | 3,8 | 1,3 | 2,7 | 3,0 | 3,5 | 2,2 |
| Eichsfeld | 4,1 | 4,6 | 5,6 | 5,0 | 5,1 | 7,0 | 3,5 | 3,8 | 2,4 | 3,7 |
| Nordhausen | 3,7 | 3,5 | 3,2 | 2,4 | 2,4 | 5,2 | 3,9 | 3,8 | 3,0 | 4,2 |
| Wartburgkreis | 5,1 | 6,8 | 7,5 | 8,0 | 8,1 | 6,1 | 4,0 | 4,6 | 3,0 | 3,9 |
| Unstrut-Hainich-Kreis | 4,5 | 9,9 | 4,2 | 3,8 | 3,9 | 5,1 | 4,3 | 4,4 | 3,3 | 4,8 |
| Kyffhäuserkreis | 3,0 | 4,9 | 2,7 | 2,4 | 2,4 | 3,6 | 3,0 | 2,8 | 1,9 | 3,6 |
| Schmalkalden-Meiningen | 5,9 | 5,3 | 7,3 | 8,0 | 8,1 | 5,7 | 5,2 | 5,1 | 4,9 | 5,5 |
| Gotha | 6,2 | 6,5 | 6,9 | 7,0 | 7,2 | 6,7 | 5,9 | 6,9 | 5,4 | 5,3 |
| Sömmerda | 2,7 | 5,1 | 3,4 | 3,4 | 3,5 | 3,3 | 2,3 | 2,7 | 2,0 | 2,1 |
| Hildburghausen | 2,5 | 4,4 | 3,3 | 3,5 | 3,5 | 2,7 | 2,1 | 2,2 | 1,5 | 2,2 |
| Ilm-Kreis | 4,4 | 4,1 | 5,0 | 5,4 | 5,6 | 3,9 | 4,1 | 4,4 | 3,8 | 4,1 |
| Weimarer Land | 3,0 | 5,4 | 3,3 | 2,6 | 2,7 | 4,8 | 2,8 | 3,3 | 1,6 | 3,0 |
| Sonneberg | 2,6 | 1,4 | 3,9 | 4,3 | 4,3 | 2,8 | 2,1 | 2,0 | 2,8 | 1,9 |
| Saalfeld-Rudolstadt | 4,8 | 5,4 | 5,5 | 5,7 | 5,5 | 5,1 | 4,5 | 4,7 | 3,8 | 4,7 |
| Saale-Holzland-Kreis | 3,5 | 6,3 | 3,9 | 3,8 | 3,9 | 4,2 | 3,2 | 4,6 | 2,2 | 2,8 |
| Saale-Orla-Kreis | 4,0 | 8,8 | 5,4 | 5,9 | 6,0 | 4,0 | 3,2 | 3,7 | 2,7 | 3,0 |
| Greiz | 4,1 | 7,1 | 5,0 | 4,6 | 4,6 | 6,2 | 3,5 | 4,4 | 2,4 | 3,3 |
| Altenburger Land | 3,7 | 4,3 | 3,9 | 3,9 | 3,8 | 3,9 | 3,7 | 4,4 | 2,7 | 3,5 |
| Thüringen | 100 | 100 | 100 | 100 | 100 | 100 | 100 | 100 | 100 | 100 |
| kreisfreie Städte | 32,3 | 6,3 | 20,0 | 20,2 | 19,3 | 19,7 | 38,7 | 32,2 | 50,9 | 38,4 |
| Landkreise | 67,7 | 93,7 | 80,0 | 79,8 | 80,7 | 80,3 | 61,3 | 67,8 | 49,1 | 61,6 |

Noch: 13. Erwerbstätige 2004 nach Wirtschaftsbereichen und Kreisen

| Kreisfreie Stadt Landkreis Land | Insgesamt | Davon | | | | | | | | |
|---------------------------------------|-----------|--------------------------------------|------------------------|--|---------------------------------|------------|-------------------------|---------------------------------|--|---------------------------------------|
| | | Land- und Forstwirtschaft; Fischerei | Produzierendes Gewerbe | davon | | | Dienstleistungsbereiche | davon | | |
| | | | | Produzierendes Gewerbe ohne Baugewerbe | darunter Verarbeitendes Gewerbe | Baugewerbe | | Handel, Gastgewerbe und Verkehr | Finanzierung, Vermietung und Unternehmensdienstleister | Öffentliche und private Dienstleister |

Anteil der Wirtschaftsbereiche in %

| | | | | | | | | | | |
|------------------------|------------|------------|-------------|-------------|-------------|------------|-------------|-------------|-------------|-------------|
| Stadt Erfurt | 100 | 0,7 | 16,4 | 10,7 | 8,9 | 5,8 | 82,8 | 23,4 | 22,2 | 37,3 |
| Stadt Gera | 100 | 0,5 | 15,1 | 9,3 | 8,0 | 5,8 | 84,4 | 23,0 | 21,7 | 39,7 |
| Stadt Jena | 100 | 0,3 | 20,6 | 16,7 | 15,9 | 3,9 | 79,1 | 18,8 | 20,0 | 40,3 |
| Stadt Suhl | 100 | 0,7 | 18,3 | 13,4 | 12,9 | 5,0 | 80,9 | 24,4 | 18,0 | 38,5 |
| Stadt Weimar | 100 | 0,4 | 14,5 | 8,6 | 8,1 | 5,9 | 85,1 | 23,3 | 16,6 | 45,2 |
| Stadt Eisenach | 100 | 0,4 | 31,9 | 27,7 | 27,3 | 4,2 | 67,7 | 24,8 | 16,7 | 26,2 |
| Eichsfeld | 100 | 3,2 | 39,3 | 24,8 | 24,5 | 14,5 | 57,5 | 21,1 | 7,6 | 28,8 |
| Nordhausen | 100 | 2,8 | 25,7 | 13,4 | 12,9 | 12,3 | 71,5 | 23,8 | 10,6 | 37,0 |
| Wartburgkreis | 100 | 3,9 | 43,1 | 32,8 | 31,5 | 10,4 | 52,9 | 20,7 | 7,6 | 24,6 |
| Unstrut-Hainich-Kreis | 100 | 6,4 | 27,5 | 17,7 | 17,2 | 9,8 | 66,1 | 22,2 | 9,5 | 34,4 |
| Kyffhäuserkreis | 100 | 4,8 | 26,9 | 16,6 | 16,0 | 10,4 | 68,3 | 21,3 | 8,3 | 38,7 |
| Schmalkalden-Meiningen | 100 | 2,6 | 36,7 | 28,3 | 27,2 | 8,4 | 60,7 | 19,9 | 10,8 | 30,0 |
| Gotha | 100 | 3,0 | 32,8 | 23,5 | 22,9 | 9,4 | 64,1 | 25,5 | 11,3 | 27,3 |
| Sömmerda | 100 | 5,5 | 36,8 | 26,4 | 25,7 | 10,4 | 57,6 | 22,7 | 9,8 | 25,1 |
| Hildburghausen | 100 | 5,2 | 38,3 | 29,0 | 27,9 | 9,4 | 56,5 | 20,4 | 7,6 | 28,5 |
| Ilm-Kreis | 100 | 2,7 | 33,3 | 25,6 | 25,0 | 7,7 | 64,0 | 23,0 | 11,1 | 29,8 |
| Weimarer Land | 100 | 5,1 | 31,4 | 17,8 | 17,3 | 13,6 | 63,5 | 25,0 | 6,7 | 31,7 |
| Sonneberg | 100 | 1,5 | 43,9 | 34,6 | 33,0 | 9,3 | 54,5 | 17,9 | 13,7 | 22,9 |
| Saalfeld-Rudolstadt | 100 | 3,3 | 33,5 | 24,4 | 22,5 | 9,1 | 63,2 | 21,9 | 10,1 | 31,1 |
| Saale-Holzland-Kreis | 100 | 5,2 | 32,6 | 22,3 | 21,8 | 10,2 | 62,3 | 29,3 | 8,0 | 24,9 |
| Saale-Orla-Kreis | 100 | 6,4 | 39,6 | 30,8 | 29,8 | 8,8 | 54,0 | 21,0 | 8,7 | 24,4 |
| Greiz | 100 | 5,1 | 36,3 | 23,2 | 22,2 | 13,1 | 58,6 | 24,7 | 7,7 | 26,3 |
| Altenburger Land | 100 | 3,3 | 30,3 | 21,3 | 20,2 | 9,0 | 66,3 | 26,8 | 9,3 | 30,2 |
| Thüringen | 100 | 2,9 | 29,3 | 20,7 | 19,7 | 8,6 | 67,8 | 22,8 | 13,0 | 32,0 |
| kreisfreie Städte | 100 | 0,6 | 18,2 | 12,9 | 11,8 | 5,3 | 81,2 | 22,7 | 20,4 | 38,1 |
| Landkreise | 100 | 4,0 | 34,6 | 24,4 | 23,5 | 10,2 | 61,4 | 22,8 | 9,4 | 29,1 |

14. Erwerbstätige 2005 nach Wirtschaftsbereichen und Kreisen

| Kreisfreie Stadt Landkreis Land | Insgesamt | Davon | | | | | | | | |
|---------------------------------------|----------------|--------------------------------------|------------------------|--|---------------------------------|-------------|-------------------------|---------------------------------|--|---------------------------------------|
| | | Land- und Forstwirtschaft; Fischerei | Produzierendes Gewerbe | davon | | | Dienstleistungsbereiche | davon | | |
| | | | | Produzierendes Gewerbe ohne Baugewerbe | darunter Verarbeitendes Gewerbe | Baugewerbe | | Handel, Gastgewerbe und Verkehr | Finanzierung, Vermietung und Unternehmensdienstleister | Öffentliche und private Dienstleister |
| Tausend Personen | | | | | | | | | | |
| Stadt Erfurt | 130,2 | 0,9 | 21,2 | 13,9 | 11,6 | 7,3 | 108,1 | 31,0 | 29,1 | 48,0 |
| Stadt Gera | 52,9 | 0,3 | 7,9 | 4,9 | 4,2 | 3,0 | 44,8 | 12,0 | 11,3 | 21,5 |
| Stadt Jena | 57,3 | 0,2 | 11,7 | 9,5 | 9,1 | 2,1 | 45,5 | 11,0 | 11,5 | 23,0 |
| Stadt Suhl | 23,4 | 0,1 | 4,4 | 3,2 | 3,2 | 1,1 | 19,0 | 5,6 | 4,1 | 9,3 |
| Stadt Weimar | 30,9 | 0,1 | 4,4 | 2,6 | 2,4 | 1,8 | 26,5 | 7,2 | 5,4 | 13,9 |
| Stadt Eisenach | 27,1 | 0,1 | 8,6 | 7,5 | 7,4 | 1,1 | 18,4 | 6,7 | 4,5 | 7,2 |
| Eichsfeld | 41,5 | 1,3 | 16,4 | 10,4 | 10,3 | 6,0 | 23,8 | 8,8 | 3,2 | 11,7 |
| Nordhausen | 37,5 | 1,0 | 9,3 | 5,0 | 4,8 | 4,4 | 27,1 | 8,8 | 4,0 | 14,4 |
| Wartburgkreis | 51,8 | 1,9 | 21,9 | 16,8 | 16,2 | 5,1 | 28,0 | 10,8 | 4,2 | 13,0 |
| Unstrut-Hainich-Kreis | 44,8 | 2,6 | 12,1 | 7,9 | 7,6 | 4,2 | 30,0 | 9,8 | 4,2 | 16,0 |
| Kyffhäuserkreis | 29,2 | 1,4 | 7,9 | 4,9 | 4,8 | 2,9 | 19,9 | 6,2 | 2,4 | 11,4 |
| Schmalkalden-Meiningen | 59,1 | 1,5 | 21,3 | 16,7 | 16,1 | 4,6 | 36,3 | 11,7 | 6,6 | 18,0 |
| Gotha | 62,8 | 1,8 | 20,2 | 14,6 | 14,3 | 5,6 | 40,7 | 15,7 | 7,2 | 17,9 |
| Sömmerda | 26,9 | 1,4 | 9,9 | 7,1 | 7,0 | 2,8 | 15,6 | 6,0 | 2,8 | 6,9 |
| Hildburghausen | 25,2 | 1,3 | 9,5 | 7,1 | 6,8 | 2,4 | 14,5 | 5,1 | 2,1 | 7,2 |
| Ilm-Kreis | 44,1 | 1,1 | 14,6 | 11,5 | 11,2 | 3,1 | 28,4 | 10,1 | 4,8 | 13,5 |
| Weimarer Land | 30,2 | 1,5 | 9,2 | 5,4 | 5,2 | 3,8 | 19,5 | 7,4 | 2,2 | 10,0 |
| Sonneberg | 26,2 | 0,4 | 11,3 | 8,9 | 8,5 | 2,4 | 14,5 | 4,8 | 3,6 | 6,2 |
| Saalfeld-Rudolstadt | 47,9 | 1,5 | 15,9 | 11,9 | 10,9 | 4,1 | 30,4 | 10,3 | 5,1 | 15,0 |
| Saale-Holzland-Kreis | 35,5 | 1,8 | 11,5 | 7,9 | 7,7 | 3,6 | 22,2 | 10,2 | 2,9 | 9,1 |
| Saale-Orla-Kreis | 39,6 | 2,2 | 15,8 | 12,4 | 12,0 | 3,4 | 21,6 | 8,1 | 3,5 | 10,0 |
| Greiz | 40,1 | 1,9 | 14,1 | 9,2 | 8,8 | 4,9 | 24,1 | 10,1 | 3,1 | 10,9 |
| Altenburger Land | 37,4 | 1,2 | 11,3 | 8,1 | 7,7 | 3,2 | 24,8 | 10,0 | 3,3 | 11,5 |
| Thüringen | 1 001,6 | 27,4 | 290,3 | 207,7 | 197,9 | 82,6 | 683,9 | 227,6 | 130,8 | 325,6 |
| kreisfreie Städte | 321,9 | 1,6 | 58,1 | 41,7 | 38,0 | 16,4 | 262,2 | 73,5 | 65,8 | 122,8 |
| Landkreise | 679,7 | 25,8 | 232,2 | 166,0 | 159,9 | 66,3 | 421,7 | 154,0 | 65,0 | 202,7 |

Noch: 14. Erwerbstätige 2005 nach Wirtschaftsbereichen und Kreisen

| Kreisfreie Stadt Landkreis Land | Insgesamt | Davon | | | | | | | | |
|---------------------------------------|-----------|--------------------------------------|------------------------|--|---------------------------------|------------|-------------------------|---------------------------------|--|---------------------------------------|
| | | Land- und Forstwirtschaft; Fischerei | Produzierendes Gewerbe | davon | | | Dienstleistungsbereiche | davon | | |
| | | | | Produzierendes Gewerbe ohne Baugewerbe | darunter Verarbeitendes Gewerbe | Baugewerbe | | Handel, Gastgewerbe und Verkehr | Finanzierung, Vermietung und Unternehmensdienstleister | Öffentliche und private Dienstleister |

Veränderung gegenüber dem Vorjahr in %

| | | | | | | | | | | |
|------------------------|--------------|--------------|--------------|--------------|--------------|--------------|--------------|--------------|--------------|------------|
| Stadt Erfurt | - 2,1 | -12,1 | - 2,8 | - 1,6 | - 1,6 | - 5,1 | - 1,8 | - 0,2 | - 1,3 | - 3,1 |
| Stadt Gera | - 1,7 | - 1,7 | - 2,9 | - 1,9 | - 2,6 | - 4,5 | - 1,4 | - 2,8 | - 3,8 | 0,6 |
| Stadt Jena | - 1,1 | 0,0 | - 2,2 | - 1,2 | - 1,1 | - 6,5 | - 0,8 | 0,4 | - 0,8 | - 1,4 |
| Stadt Suhl | - 0,2 | -53,1 | 1,3 | 3,4 | 3,7 | - 4,5 | - 0,0 | - 2,9 | - 1,9 | 2,7 |
| Stadt Weimar | - 0,8 | - 6,4 | - 3,7 | - 3,5 | - 3,9 | - 3,9 | - 0,2 | - 0,3 | 3,7 | - 1,7 |
| Stadt Eisenach | - 1,8 | 0,0 | - 1,9 | - 1,7 | - 1,7 | - 3,0 | - 1,7 | - 2,3 | - 2,9 | - 0,4 |
| Eichsfeld | - 1,2 | - 2,5 | - 0,7 | - 0,0 | - 0,1 | - 1,8 | - 1,6 | - 0,0 | - 0,5 | - 2,9 |
| Nordhausen | 1,1 | - 4,5 | - 2,0 | - 0,5 | - 0,3 | - 3,6 | 2,5 | - 0,8 | 1,5 | 4,9 |
| Wartburgkreis | 0,9 | - 5,4 | - 1,2 | 0,0 | 0,1 | - 4,9 | 3,1 | 1,6 | 7,0 | 3,2 |
| Unstrut-Hainich-Kreis | - 0,9 | - 9,9 | - 2,4 | - 1,3 | - 1,4 | - 4,5 | 0,6 | - 2,3 | - 2,2 | 3,2 |
| Kyffhäuserkreis | - 3,4 | - 1,1 | - 3,6 | - 1,8 | - 1,7 | - 6,4 | - 3,5 | - 4,3 | - 4,0 | - 2,9 |
| Schmalkalden-Meiningen | - 0,4 | - 6,2 | - 2,0 | - 0,3 | - 0,4 | - 7,6 | 0,7 | - 0,8 | 2,9 | 1,0 |
| Gotha | 0,1 | - 3,6 | - 1,8 | - 0,5 | - 0,5 | - 5,2 | 1,2 | - 2,1 | 1,3 | 4,2 |
| Sömmerda | - 1,5 | - 7,5 | - 1,8 | - 1,1 | - 1,1 | - 3,5 | - 0,8 | - 4,0 | 3,6 | 0,4 |
| Hildburghausen | 0,2 | - 1,8 | - 1,7 | - 2,3 | - 2,5 | 0,1 | 1,7 | 0,3 | 8,6 | 0,8 |
| Ilm-Kreis | - 0,8 | - 8,9 | - 1,7 | 0,8 | 0,7 | -10,0 | 0,0 | - 0,9 | - 3,9 | 2,3 |
| Weimarer Land | - 1,8 | - 5,1 | - 4,7 | - 1,3 | - 1,5 | - 9,1 | - 0,0 | - 4,0 | 4,7 | 2,1 |
| Sonneberg | - 0,2 | 2,3 | - 2,0 | - 1,9 | - 2,2 | - 2,3 | 1,1 | 1,8 | - 1,5 | 2,2 |
| Saalfeld-Rudolstadt | - 2,3 | - 7,4 | - 2,9 | - 1,1 | - 1,0 | - 7,9 | - 1,7 | - 3,8 | 2,7 | - 1,7 |
| Saale-Holzland-Kreis | - 0,8 | - 3,2 | - 1,3 | - 0,7 | - 0,8 | - 2,5 | - 0,3 | - 2,7 | 1,6 | 1,9 |
| Saale-Orla-Kreis | - 1,6 | -16,3 | - 0,8 | 0,1 | 0,3 | - 4,1 | - 0,5 | - 3,9 | 0,8 | 2,0 |
| Greiz | - 2,6 | - 9,5 | - 5,7 | - 3,3 | - 3,4 | -10,1 | - 0,1 | - 0,0 | - 2,4 | 0,5 |
| Altenburger Land | - 1,2 | - 1,3 | - 1,7 | 0,3 | 0,4 | - 6,4 | - 1,0 | - 1,8 | - 5,2 | 1,0 |
| Thüringen | - 1,1 | - 6,8 | - 2,2 | - 0,8 | - 0,9 | - 5,4 | - 0,4 | - 1,4 | - 0,4 | 0,3 |
| kreisfreie Städte | - 1,5 | -12,3 | - 2,3 | - 1,3 | - 1,3 | - 4,8 | - 1,3 | - 1,0 | - 1,4 | - 1,4 |
| Landkreise | - 0,9 | - 6,5 | - 2,1 | - 0,7 | - 0,7 | - 5,5 | 0,2 | - 1,7 | 0,7 | 1,4 |

Noch: 14. Erwerbstätige 2005 nach Wirtschaftsbereichen und Kreisen

| Kreisfreie Stadt Landkreis Land | Insgesamt | Davon | | | | | | | | |
|---------------------------------------|-----------|--------------------------------------|------------------------|--|---------------------------------|------------|-------------------------|---------------------------------|--|---------------------------------------|
| | | Land- und Forstwirtschaft; Fischerei | Produzierendes Gewerbe | davon | | | Dienstleistungsbereiche | davon | | |
| | | | | Produzierendes Gewerbe ohne Baugewerbe | darunter Verarbeitendes Gewerbe | Baugewerbe | | Handel, Gastgewerbe und Verkehr | Finanzierung, Vermietung und Unternehmensdienstleister | Öffentliche und private Dienstleister |

Anteil an Thüringen in %

| | | | | | | | | | | |
|------------------------|------------|------------|------------|------------|------------|------------|------------|------------|------------|------------|
| Stadt Erfurt | 13,0 | 3,2 | 7,3 | 6,7 | 5,9 | 8,8 | 15,8 | 13,6 | 22,3 | 14,7 |
| Stadt Gera | 5,3 | 1,0 | 2,7 | 2,4 | 2,1 | 3,6 | 6,5 | 5,3 | 8,6 | 6,6 |
| Stadt Jena | 5,7 | 0,6 | 4,0 | 4,6 | 4,6 | 2,6 | 6,6 | 4,8 | 8,8 | 7,1 |
| Stadt Suhl | 2,3 | 0,3 | 1,5 | 1,6 | 1,6 | 1,3 | 2,8 | 2,4 | 3,2 | 2,9 |
| Stadt Weimar | 3,1 | 0,4 | 1,5 | 1,3 | 1,2 | 2,1 | 3,9 | 3,2 | 4,1 | 4,3 |
| Stadt Eisenach | 2,7 | 0,4 | 3,0 | 3,6 | 3,7 | 1,4 | 2,7 | 2,9 | 3,4 | 2,2 |
| Eichsfeld | 4,1 | 4,8 | 5,7 | 5,0 | 5,2 | 7,2 | 3,5 | 3,9 | 2,4 | 3,6 |
| Nordhausen | 3,7 | 3,6 | 3,2 | 2,4 | 2,4 | 5,3 | 4,0 | 3,9 | 3,1 | 4,4 |
| Wartburgkreis | 5,2 | 6,9 | 7,5 | 8,1 | 8,2 | 6,1 | 4,1 | 4,8 | 3,2 | 4,0 |
| Unstrut-Hainich-Kreis | 4,5 | 9,5 | 4,2 | 3,8 | 3,9 | 5,1 | 4,4 | 4,3 | 3,2 | 4,9 |
| Kyffhäuserkreis | 2,9 | 5,2 | 2,7 | 2,4 | 2,4 | 3,6 | 2,9 | 2,7 | 1,8 | 3,5 |
| Schmalkalden-Meiningen | 5,9 | 5,4 | 7,3 | 8,1 | 8,1 | 5,6 | 5,3 | 5,1 | 5,1 | 5,5 |
| Gotha | 6,3 | 6,7 | 7,0 | 7,0 | 7,2 | 6,8 | 6,0 | 6,9 | 5,5 | 5,5 |
| Sömmerda | 2,7 | 5,1 | 3,4 | 3,4 | 3,5 | 3,3 | 2,3 | 2,6 | 2,1 | 2,1 |
| Hildburghausen | 2,5 | 4,7 | 3,3 | 3,4 | 3,5 | 2,9 | 2,1 | 2,3 | 1,6 | 2,2 |
| Ilm-Kreis | 4,4 | 4,0 | 5,0 | 5,5 | 5,6 | 3,7 | 4,2 | 4,5 | 3,6 | 4,2 |
| Weimarer Land | 3,0 | 5,5 | 3,2 | 2,6 | 2,6 | 4,6 | 2,9 | 3,3 | 1,6 | 3,1 |
| Sonneberg | 2,6 | 1,5 | 3,9 | 4,3 | 4,3 | 2,9 | 2,1 | 2,1 | 2,7 | 1,9 |
| Saalfeld-Rudolstadt | 4,8 | 5,4 | 5,5 | 5,7 | 5,5 | 5,0 | 4,5 | 4,5 | 3,9 | 4,6 |
| Saale-Holzland-Kreis | 3,5 | 6,5 | 4,0 | 3,8 | 3,9 | 4,3 | 3,3 | 4,5 | 2,2 | 2,8 |
| Saale-Orla-Kreis | 4,0 | 7,9 | 5,4 | 6,0 | 6,1 | 4,1 | 3,2 | 3,6 | 2,7 | 3,1 |
| Greiz | 4,0 | 6,9 | 4,9 | 4,4 | 4,5 | 5,9 | 3,5 | 4,5 | 2,4 | 3,3 |
| Altenburger Land | 3,7 | 4,6 | 3,9 | 3,9 | 3,9 | 3,9 | 3,6 | 4,4 | 2,6 | 3,5 |
| Thüringen | 100 | 100 | 100 | 100 | 100 | 100 | 100 | 100 | 100 | 100 |
| kreisfreie Städte | 32,1 | 5,9 | 20,0 | 20,1 | 19,2 | 19,8 | 38,3 | 32,3 | 50,3 | 37,7 |
| Landkreise | 67,9 | 94,1 | 80,0 | 79,9 | 80,8 | 80,2 | 61,7 | 67,7 | 49,7 | 62,3 |

Noch: 14. Erwerbstätige 2005 nach Wirtschaftsbereichen und Kreisen

| Kreisfreie Stadt Landkreis Land | Insgesamt | Davon | | | | | | | | |
|---------------------------------------|-----------|--------------------------------------|------------------------|--|---------------------------------|------------|-------------------------|---------------------------------|--|---------------------------------------|
| | | Land- und Forstwirtschaft; Fischerei | Produzierendes Gewerbe | davon | | | Dienstleistungsbereiche | davon | | |
| | | | | Produzierendes Gewerbe ohne Baugewerbe | darunter Verarbeitendes Gewerbe | Baugewerbe | | Handel, Gastgewerbe und Verkehr | Finanzierung, Vermietung und Unternehmensdienstleister | Öffentliche und private Dienstleister |

Anteil der Wirtschaftsbereiche in %

| | | | | | | | | | | |
|------------------------|------------|------------|-------------|-------------|-------------|------------|-------------|-------------|-------------|-------------|
| Stadt Erfurt | 100 | 0,7 | 16,3 | 10,7 | 8,9 | 5,6 | 83,0 | 23,8 | 22,4 | 36,9 |
| Stadt Gera | 100 | 0,5 | 14,9 | 9,3 | 8,0 | 5,6 | 84,6 | 22,8 | 21,3 | 40,6 |
| Stadt Jena | 100 | 0,3 | 20,4 | 16,7 | 15,9 | 3,7 | 79,3 | 19,1 | 20,1 | 40,2 |
| Stadt Suhl | 100 | 0,3 | 18,6 | 13,8 | 13,4 | 4,7 | 81,1 | 23,8 | 17,7 | 39,6 |
| Stadt Weimar | 100 | 0,4 | 14,1 | 8,4 | 7,9 | 5,7 | 85,5 | 23,4 | 17,3 | 44,8 |
| Stadt Eisenach | 100 | 0,4 | 31,8 | 27,7 | 27,3 | 4,2 | 67,8 | 24,7 | 16,5 | 26,6 |
| Eichsfeld | 100 | 3,2 | 39,6 | 25,1 | 24,7 | 14,4 | 57,3 | 21,3 | 7,7 | 28,3 |
| Nordhausen | 100 | 2,7 | 24,9 | 13,2 | 12,7 | 11,7 | 72,4 | 23,4 | 10,7 | 38,4 |
| Wartburgkreis | 100 | 3,7 | 42,3 | 32,5 | 31,2 | 9,8 | 54,1 | 20,9 | 8,0 | 25,2 |
| Unstrut-Hainich-Kreis | 100 | 5,8 | 27,0 | 17,6 | 17,1 | 9,4 | 67,1 | 21,9 | 9,4 | 35,8 |
| Kyffhäuserkreis | 100 | 4,9 | 26,9 | 16,8 | 16,3 | 10,0 | 68,3 | 21,1 | 8,2 | 38,9 |
| Schmalkalden-Meiningen | 100 | 2,5 | 36,1 | 28,3 | 27,2 | 7,8 | 61,4 | 19,8 | 11,2 | 30,4 |
| Gotha | 100 | 2,9 | 32,2 | 23,3 | 22,8 | 8,9 | 64,9 | 25,0 | 11,4 | 28,5 |
| Sömmerda | 100 | 5,2 | 36,8 | 26,5 | 25,8 | 10,2 | 58,0 | 22,1 | 10,3 | 25,6 |
| Hildburghausen | 100 | 5,1 | 37,6 | 28,2 | 27,1 | 9,4 | 57,3 | 20,4 | 8,2 | 28,7 |
| Ilm-Kreis | 100 | 2,5 | 33,0 | 26,0 | 25,3 | 7,0 | 64,5 | 23,0 | 10,8 | 30,7 |
| Weimarer Land | 100 | 4,9 | 30,5 | 17,9 | 17,3 | 12,6 | 64,6 | 24,5 | 7,1 | 33,0 |
| Sonneberg | 100 | 1,6 | 43,2 | 34,0 | 32,3 | 9,1 | 55,3 | 18,3 | 13,5 | 23,5 |
| Saalfeld-Rudolstadt | 100 | 3,1 | 33,3 | 24,8 | 22,8 | 8,6 | 63,6 | 21,6 | 10,7 | 31,3 |
| Saale-Holzland-Kreis | 100 | 5,0 | 32,4 | 22,4 | 21,8 | 10,0 | 62,6 | 28,8 | 8,2 | 25,6 |
| Saale-Orla-Kreis | 100 | 5,5 | 39,9 | 31,3 | 30,4 | 8,5 | 54,6 | 20,5 | 8,9 | 25,3 |
| Greiz | 100 | 4,7 | 35,1 | 23,0 | 22,1 | 12,1 | 60,2 | 25,3 | 7,7 | 27,1 |
| Altenburger Land | 100 | 3,3 | 30,2 | 21,7 | 20,5 | 8,5 | 66,5 | 26,7 | 8,9 | 30,8 |
| Thüringen | 100 | 2,7 | 29,0 | 20,7 | 19,8 | 8,2 | 68,3 | 22,7 | 13,1 | 32,5 |
| kreisfreie Städte | 100 | 0,5 | 18,0 | 13,0 | 11,8 | 5,1 | 81,4 | 22,8 | 20,4 | 38,2 |
| Landkreise | 100 | 3,8 | 34,2 | 24,4 | 23,5 | 9,7 | 62,0 | 22,7 | 9,6 | 29,8 |

15. Arbeitnehmer 1995 nach Wirtschaftsbereichen und Kreisen

| Kreisfreie Stadt Landkreis Land | Insgesamt | Davon | | | Insgesamt | Davon | | |
|---------------------------------------|-----------|--|---------------------------|------------------------------|-----------|--|---------------------------|------------------------------|
| | | Land- und Forstwirtschaft; Fischerei | Produzierendes Gewerbe | Dienstleistungs- bereiche | | Land- und Forstwirtschaft; Fischerei | Produzierendes Gewerbe | Dienstleistungs- bereiche |

| | Tausend Personen | | | | Veränderung gegenüber dem Vorjahr in % | | | |
|------------------------|------------------|-------------|--------------|--------------|--|--------------|--------------|------------|
| Stadt Erfurt | 129,0 | 1,8 | 35,4 | 91,7 | 0,5 | 6,9 | 0,0 | 0,6 |
| Stadt Gera | 57,3 | 0,4 | 15,2 | 41,7 | - 4,5 | 6,9 | -12,5 | - 1,4 |
| Stadt Jena | 51,7 | 0,2 | 15,0 | 36,5 | - 5,1 | - 6,9 | -19,5 | 2,5 |
| Stadt Suhl | 25,2 | 0,5 | 6,0 | 18,7 | - 3,4 | 78,0 | - 3,4 | - 4,6 |
| Stadt Weimar | 29,8 | 0,2 | 7,0 | 22,6 | - 1,7 | 4,8 | - 0,2 | - 2,2 |
| Stadt Eisenach | 27,0 | 1,3 | 9,1 | 16,6 | - 0,7 | - 7,1 | - 2,5 | 0,8 |
| Eichsfeld | 35,9 | 1,3 | 15,4 | 19,2 | 2,2 | 1,4 | 0,6 | 3,6 |
| Nordhausen | 40,3 | 1,0 | 11,8 | 27,5 | 3,9 | -16,0 | 2,5 | 5,3 |
| Wartburgkreis | 45,2 | 1,7 | 20,3 | 23,3 | - 2,0 | - 5,4 | - 4,5 | 0,5 |
| Unstrut-Hainich-Kreis | 42,9 | 2,9 | 14,2 | 25,9 | 1,0 | 3,4 | - 1,6 | 2,2 |
| Kyffhäuserkreis | 34,1 | 1,6 | 11,3 | 21,1 | 2,7 | - 1,3 | 0,0 | 4,6 |
| Schmalkalden-Meiningen | 54,9 | 1,7 | 22,2 | 31,0 | 1,6 | -10,7 | 4,6 | 0,3 |
| Gotha | 55,0 | 2,1 | 20,1 | 32,8 | 4,6 | - 4,5 | 4,7 | 5,1 |
| Sömmerda | 24,6 | 1,9 | 9,6 | 13,1 | - 1,3 | - 9,8 | 2,1 | - 2,4 |
| Hildburghausen | 23,1 | 1,4 | 9,8 | 11,9 | - 0,5 | - 0,4 | 2,3 | - 2,7 |
| Ilm-Kreis | 40,8 | 1,5 | 16,5 | 22,8 | 0,3 | - 9,3 | - 1,6 | 2,4 |
| Weimarer Land | 28,6 | 1,6 | 11,9 | 15,1 | 5,4 | - 4,3 | 5,6 | 6,3 |
| Sonneberg | 22,8 | 0,5 | 11,0 | 11,3 | - 2,1 | -20,3 | 0,3 | - 3,3 |
| Saalfeld-Rudolstadt | 48,9 | 1,7 | 19,8 | 27,4 | 0,8 | 4,4 | 2,2 | - 0,4 |
| Saale-Holzland-Kreis | 33,2 | 1,8 | 14,4 | 17,0 | 5,7 | - 3,0 | 4,5 | 7,7 |
| Saale-Orla-Kreis | 37,9 | 2,8 | 16,9 | 18,2 | 4,7 | - 4,4 | 5,9 | 5,0 |
| Greiz | 43,7 | 3,0 | 19,3 | 21,5 | 7,7 | 7,3 | 7,2 | 8,2 |
| Altenburger Land | 36,6 | 1,6 | 14,2 | 20,8 | 2,9 | - 8,5 | 4,0 | 3,1 |
| Thüringen | 968,6 | 34,5 | 346,3 | 587,8 | 0,9 | - 2,4 | - 0,1 | 1,7 |
| kreisfreie Städte | 319,8 | 4,4 | 87,6 | 227,8 | - 2,0 | 6,3 | - 6,6 | - 0,2 |
| Landkreise | 648,8 | 30,1 | 258,7 | 360,0 | 2,3 | - 3,6 | 2,3 | 2,9 |

Noch: 15. Arbeitnehmer 1995 nach Wirtschaftsbereichen und Kreisen

| Kreisfreie Stadt Landkreis Land | Insgesamt | Davon | | | Insgesamt | Davon | | |
|---------------------------------------|-----------|--|---------------------------|------------------------------|-----------|--|---------------------------|------------------------------|
| | | Land- und Forstwirtschaft; Fischerei | Produzierendes Gewerbe | Dienstleistungs- bereiche | | Land- und Forstwirtschaft; Fischerei | Produzierendes Gewerbe | Dienstleistungs- bereiche |

| | Anteil an Thüringen in % | | | | Anteil der Wirtschaftsbereiche in % | | | |
|------------------------|--------------------------|------------|------------|------------|-------------------------------------|------------|-------------|-------------|
| Stadt Erfurt | 13,3 | 5,2 | 10,2 | 15,6 | 100 | 1,4 | 27,5 | 71,1 |
| Stadt Gera | 5,9 | 1,3 | 4,4 | 7,1 | 100 | 0,8 | 26,5 | 72,7 |
| Stadt Jena | 5,3 | 0,6 | 4,3 | 6,2 | 100 | 0,4 | 29,0 | 70,6 |
| Stadt Suhl | 2,6 | 1,5 | 1,7 | 3,2 | 100 | 2,0 | 23,7 | 74,3 |
| Stadt Weimar | 3,1 | 0,5 | 2,0 | 3,8 | 100 | 0,6 | 23,5 | 75,9 |
| Stadt Eisenach | 2,8 | 3,7 | 2,6 | 2,8 | 100 | 4,7 | 33,6 | 61,7 |
| Eichsfeld | 3,7 | 3,9 | 4,5 | 3,3 | 100 | 3,7 | 42,9 | 53,3 |
| Nordhausen | 4,2 | 2,8 | 3,4 | 4,7 | 100 | 2,4 | 29,2 | 68,4 |
| Wartburgkreis | 4,7 | 4,9 | 5,9 | 4,0 | 100 | 3,7 | 44,8 | 51,4 |
| Unstrut-Hainich-Kreis | 4,4 | 8,4 | 4,1 | 4,4 | 100 | 6,7 | 33,1 | 60,2 |
| Kyffhäuserkreis | 3,5 | 4,8 | 3,3 | 3,6 | 100 | 4,8 | 33,2 | 62,0 |
| Schmalkalden-Meiningen | 5,7 | 4,9 | 6,4 | 5,3 | 100 | 3,1 | 40,5 | 56,4 |
| Gotha | 5,7 | 6,2 | 5,8 | 5,6 | 100 | 3,9 | 36,5 | 59,6 |
| Sömmerda | 2,5 | 5,4 | 2,8 | 2,2 | 100 | 7,6 | 39,1 | 53,4 |
| Hildburghausen | 2,4 | 4,1 | 2,8 | 2,0 | 100 | 6,1 | 42,4 | 51,5 |
| Ilm-Kreis | 4,2 | 4,3 | 4,8 | 3,9 | 100 | 3,7 | 40,4 | 56,0 |
| Weimarer Land | 3,0 | 4,6 | 3,4 | 2,6 | 100 | 5,5 | 41,7 | 52,8 |
| Sonneberg | 2,4 | 1,4 | 3,2 | 1,9 | 100 | 2,2 | 48,3 | 49,6 |
| Saalfeld-Rudolstadt | 5,0 | 5,0 | 5,7 | 4,7 | 100 | 3,5 | 40,5 | 56,0 |
| Saale-Holzland-Kreis | 3,4 | 5,1 | 4,2 | 2,9 | 100 | 5,3 | 43,4 | 51,3 |
| Saale-Orla-Kreis | 3,9 | 8,1 | 4,9 | 3,1 | 100 | 7,4 | 44,5 | 48,1 |
| Greiz | 4,5 | 8,6 | 5,6 | 3,7 | 100 | 6,7 | 44,0 | 49,2 |
| Altenburger Land | 3,8 | 4,7 | 4,1 | 3,5 | 100 | 4,4 | 38,8 | 56,8 |
| Thüringen | 100 | 100 | 100 | 100 | 100 | 3,6 | 35,8 | 60,7 |
| kreisfreie Städte | 33,0 | 12,7 | 25,3 | 38,8 | 100 | 1,4 | 27,4 | 71,2 |
| Landkreise | 67,0 | 87,3 | 74,7 | 61,2 | 100 | 4,6 | 39,9 | 55,5 |

16. Arbeitnehmer 1996 nach Wirtschaftsbereichen und Kreisen

| Kreisfreie Stadt Landkreis Land | Insgesamt | Davon | | | | | | | | |
|---------------------------------------|--------------|--------------------------------------|------------------------|--|---------------------------------|--------------|-------------------------|---------------------------------|--|---------------------------------------|
| | | Land- und Forstwirtschaft; Fischerei | Produzierendes Gewerbe | davon | | | Dienstleistungsbereiche | davon | | |
| | | | | Produzierendes Gewerbe ohne Baugewerbe | darunter Verarbeitendes Gewerbe | Baugewerbe | | Handel, Gastgewerbe und Verkehr | Finanzierung, Vermietung und Unternehmensdienstleister | Öffentliche und private Dienstleister |
| Tausend Personen | | | | | | | | | | |
| Stadt Erfurt | 131,4 | 1,6 | 32,4 | 15,8 | 11,5 | 16,7 | 97,3 | 31,3 | 19,6 | 46,5 |
| Stadt Gera | 53,3 | 0,3 | 12,5 | 6,2 | 5,4 | 6,3 | 40,5 | 12,6 | 6,8 | 21,1 |
| Stadt Jena | 51,1 | 0,2 | 12,4 | 7,8 | 7,3 | 4,6 | 38,5 | 9,0 | 6,5 | 23,0 |
| Stadt Suhl | 24,1 | 0,7 | 5,7 | 3,4 | 3,2 | 2,3 | 17,7 | 5,9 | 3,0 | 8,8 |
| Stadt Weimar | 28,8 | 0,2 | 6,4 | 3,4 | 3,2 | 3,0 | 22,3 | 5,6 | 3,5 | 13,2 |
| Stadt Eisenach | 25,9 | 1,2 | 8,8 | 6,6 | 6,4 | 2,2 | 15,9 | 6,6 | 2,8 | 6,5 |
| Eichsfeld | 35,8 | 1,2 | 15,5 | 8,4 | 8,1 | 7,1 | 19,0 | 5,6 | 2,0 | 11,4 |
| Nordhausen | 40,4 | 1,0 | 11,6 | 5,3 | 4,9 | 6,4 | 27,8 | 9,6 | 3,2 | 15,0 |
| Wartburgkreis | 43,9 | 1,6 | 19,5 | 11,4 | 10,6 | 8,1 | 22,7 | 7,4 | 2,2 | 13,2 |
| Unstrut-Hainich-Kreis | 42,8 | 2,8 | 14,1 | 6,9 | 6,8 | 7,1 | 25,9 | 7,6 | 2,9 | 15,5 |
| Kyffhäuserkreis | 33,9 | 1,5 | 11,0 | 4,4 | 4,1 | 6,6 | 21,4 | 4,7 | 1,8 | 15,0 |
| Schmalkalden-Meiningen | 54,3 | 2,9 | 21,7 | 12,8 | 12,3 | 8,9 | 29,7 | 10,5 | 3,5 | 15,7 |
| Gotha | 55,3 | 2,1 | 19,9 | 10,9 | 10,6 | 9,0 | 33,3 | 12,6 | 4,3 | 16,3 |
| Sömmerda | 23,5 | 1,8 | 9,3 | 4,5 | 4,3 | 4,8 | 12,4 | 4,5 | 1,4 | 6,6 |
| Hildburghausen | 22,5 | 1,2 | 9,3 | 5,6 | 5,4 | 3,7 | 12,1 | 3,8 | 1,1 | 7,2 |
| Ilm-Kreis | 40,3 | 1,5 | 16,1 | 10,1 | 9,8 | 5,9 | 22,8 | 7,0 | 2,8 | 13,0 |
| Weimarer Land | 29,3 | 1,4 | 11,5 | 4,7 | 4,5 | 6,8 | 16,3 | 6,1 | 1,3 | 9,0 |
| Sonneberg | 22,4 | 0,4 | 10,9 | 7,6 | 7,3 | 3,2 | 11,1 | 3,6 | 1,6 | 5,9 |
| Saalfeld-Rudolstadt | 47,3 | 1,5 | 18,8 | 11,3 | 10,3 | 7,5 | 26,9 | 8,8 | 3,2 | 15,0 |
| Saale-Holzland-Kreis | 32,7 | 1,7 | 13,7 | 7,4 | 7,1 | 6,3 | 17,3 | 6,4 | 1,7 | 9,1 |
| Saale-Orla-Kreis | 36,6 | 2,5 | 16,2 | 10,2 | 9,8 | 6,0 | 18,0 | 6,6 | 2,0 | 9,4 |
| Greiz | 43,5 | 3,1 | 19,0 | 9,1 | 8,8 | 10,0 | 21,3 | 7,9 | 2,7 | 10,8 |
| Altenburger Land | 36,7 | 1,5 | 14,3 | 7,2 | 6,6 | 7,1 | 20,9 | 7,4 | 2,1 | 11,4 |
| Thüringen | 955,7 | 34,1 | 330,6 | 181,1 | 168,6 | 149,5 | 591,0 | 191,0 | 81,8 | 318,3 |
| kreisfreie Städte | 314,7 | 4,2 | 78,3 | 43,2 | 37,2 | 35,0 | 232,2 | 70,9 | 42,2 | 119,1 |
| Landkreise | 641,1 | 29,9 | 252,4 | 137,9 | 131,4 | 114,5 | 358,8 | 120,0 | 39,6 | 199,2 |

Noch: 16. Arbeitnehmer 1996 nach Wirtschaftsbereichen und Kreisen

| Kreisfreie Stadt Landkreis Land | Insgesamt | Davon | | | | | | | | |
|---------------------------------------|-----------|--------------------------------------|------------------------|--|---------------------------------|------------|-------------------------|---------------------------------|--|---------------------------------------|
| | | Land- und Forstwirtschaft; Fischerei | Produzierendes Gewerbe | davon | | | Dienstleistungsbereiche | davon | | |
| | | | | Produzierendes Gewerbe ohne Baugewerbe | darunter Verarbeitendes Gewerbe | Baugewerbe | | Handel, Gastgewerbe und Verkehr | Finanzierung, Vermietung und Unternehmensdienstleister | Öffentliche und private Dienstleister |

Veränderung gegenüber dem Vorjahr in %

| | | | | | | | | | | |
|------------------------|--------------|--------------|--------------|---|---|---|------------|---|---|---|
| Stadt Erfurt | 1,9 | - 8,9 | - 8,5 | . | . | . | 6,1 | . | . | . |
| Stadt Gera | - 6,9 | -27,1 | -17,7 | . | . | . | - 2,8 | . | . | . |
| Stadt Jena | - 1,0 | -18,9 | -17,1 | . | . | . | 5,7 | . | . | . |
| Stadt Suhl | - 4,2 | 42,2 | - 4,1 | . | . | . | - 5,5 | . | . | . |
| Stadt Weimar | - 3,2 | -12,5 | - 8,7 | . | . | . | - 1,4 | . | . | . |
| Stadt Eisenach | - 4,0 | - 2,9 | - 3,0 | . | . | . | - 4,6 | . | . | . |
| Eichsfeld | - 0,4 | - 6,4 | 0,6 | . | . | . | - 0,7 | . | . | . |
| Nordhausen | 0,3 | 2,8 | - 1,1 | . | . | . | 0,8 | . | . | . |
| Wartburgkreis | - 3,0 | - 2,7 | - 3,7 | . | . | . | - 2,4 | . | . | . |
| Unstrut-Hainich-Kreis | - 0,3 | - 2,3 | - 0,9 | . | . | . | 0,3 | . | . | . |
| Kyffhäuserkreis | - 0,6 | -11,0 | - 3,0 | . | . | . | 1,4 | . | . | . |
| Schmalkalden-Meiningen | - 1,2 | 70,8 | - 2,5 | . | . | . | - 4,3 | . | . | . |
| Gotha | 0,5 | - 3,1 | - 0,8 | . | . | . | 1,5 | . | . | . |
| Sömmerda | - 4,8 | - 5,2 | - 3,9 | . | . | . | - 5,3 | . | . | . |
| Hildburghausen | - 2,6 | -14,3 | - 5,6 | . | . | . | 1,3 | . | . | . |
| Ilm-Kreis | - 1,2 | - 1,3 | - 2,5 | . | . | . | - 0,3 | . | . | . |
| Weimarer Land | 2,4 | - 7,7 | - 3,7 | . | . | . | 8,2 | . | . | . |
| Sonneberg | - 1,9 | -10,6 | - 1,4 | . | . | . | - 2,1 | . | . | . |
| Saalfeld-Rudolstadt | - 3,3 | -13,0 | - 4,9 | . | . | . | - 1,6 | . | . | . |
| Saale-Holzland-Kreis | - 1,5 | - 1,5 | - 4,9 | . | . | . | 1,5 | . | . | . |
| Saale-Orla-Kreis | - 3,3 | -11,2 | - 4,0 | . | . | . | - 1,5 | . | . | . |
| Greiz | - 0,6 | 5,9 | - 1,2 | . | . | . | - 0,9 | . | . | . |
| Altenburger Land | 0,1 | - 8,0 | 0,9 | . | . | . | 0,2 | . | . | . |
| Thüringen | - 1,3 | - 1,1 | - 4,5 | . | . | . | 0,5 | . | . | . |
| kreisfreie Städte | - 1,6 | - 3,8 | -10,7 | . | . | . | 1,9 | . | . | . |
| Landkreise | - 1,2 | - 0,7 | - 2,4 | . | . | . | - 0,3 | . | . | . |

Noch: 16. Arbeitnehmer 1996 nach Wirtschaftsbereichen und Kreisen

| Kreisfreie Stadt Landkreis Land | Insgesamt | Davon | | | | | | | | |
|---------------------------------------|-----------|--------------------------------------|------------------------|--|---------------------------------|------------|-------------------------|---------------------------------|--|---------------------------------------|
| | | Land- und Forstwirtschaft; Fischerei | Produzierendes Gewerbe | davon | | | Dienstleistungsbereiche | davon | | |
| | | | | Produzierendes Gewerbe ohne Baugewerbe | darunter Verarbeitendes Gewerbe | Baugewerbe | | Handel, Gastgewerbe und Verkehr | Finanzierung, Vermietung und Unternehmensdienstleister | Öffentliche und private Dienstleister |

Anteil an Thüringen in %

| | | | | | | | | | | |
|------------------------|------------|------------|------------|------------|------------|------------|------------|------------|------------|------------|
| Stadt Erfurt | 13,7 | 4,8 | 9,8 | 8,7 | 6,8 | 11,1 | 16,5 | 16,4 | 23,9 | 14,6 |
| Stadt Gera | 5,6 | 0,9 | 3,8 | 3,4 | 3,2 | 4,2 | 6,8 | 6,6 | 8,3 | 6,6 |
| Stadt Jena | 5,3 | 0,5 | 3,8 | 4,3 | 4,4 | 3,1 | 6,5 | 4,7 | 8,0 | 7,2 |
| Stadt Suhl | 2,5 | 2,1 | 1,7 | 1,9 | 1,9 | 1,6 | 3,0 | 3,1 | 3,7 | 2,8 |
| Stadt Weimar | 3,0 | 0,5 | 1,9 | 1,9 | 1,9 | 2,0 | 3,8 | 2,9 | 4,3 | 4,1 |
| Stadt Eisenach | 2,7 | 3,6 | 2,7 | 3,7 | 3,8 | 1,4 | 2,7 | 3,4 | 3,4 | 2,1 |
| Eichsfeld | 3,7 | 3,7 | 4,7 | 4,6 | 4,8 | 4,8 | 3,2 | 3,0 | 2,4 | 3,6 |
| Nordhausen | 4,2 | 2,9 | 3,5 | 2,9 | 2,9 | 4,3 | 4,7 | 5,0 | 3,9 | 4,7 |
| Wartburgkreis | 4,6 | 4,8 | 5,9 | 6,3 | 6,3 | 5,4 | 3,8 | 3,9 | 2,7 | 4,1 |
| Unstrut-Hainich-Kreis | 4,5 | 8,3 | 4,3 | 3,8 | 4,0 | 4,8 | 4,4 | 4,0 | 3,5 | 4,9 |
| Kyffhäuserkreis | 3,5 | 4,3 | 3,3 | 2,4 | 2,4 | 4,4 | 3,6 | 2,5 | 2,2 | 4,7 |
| Schmalkalden-Meiningen | 5,7 | 8,5 | 6,6 | 7,1 | 7,3 | 5,9 | 5,0 | 5,5 | 4,2 | 4,9 |
| Gotha | 5,8 | 6,1 | 6,0 | 6,0 | 6,3 | 6,0 | 5,6 | 6,6 | 5,3 | 5,1 |
| Sömmerda | 2,5 | 5,2 | 2,8 | 2,5 | 2,6 | 3,2 | 2,1 | 2,3 | 1,7 | 2,1 |
| Hildburghausen | 2,4 | 3,6 | 2,8 | 3,1 | 3,2 | 2,5 | 2,0 | 2,0 | 1,4 | 2,3 |
| Ilm-Kreis | 4,2 | 4,3 | 4,9 | 5,6 | 5,8 | 4,0 | 3,9 | 3,7 | 3,4 | 4,1 |
| Weimarer Land | 3,1 | 4,3 | 3,5 | 2,6 | 2,7 | 4,5 | 2,8 | 3,2 | 1,5 | 2,8 |
| Sonneberg | 2,3 | 1,3 | 3,3 | 4,2 | 4,3 | 2,2 | 1,9 | 1,9 | 2,0 | 1,9 |
| Saalfeld-Rudolstadt | 4,9 | 4,4 | 5,7 | 6,3 | 6,1 | 5,0 | 4,6 | 4,6 | 3,9 | 4,7 |
| Saale-Holzland-Kreis | 3,4 | 5,1 | 4,1 | 4,1 | 4,2 | 4,2 | 2,9 | 3,4 | 2,0 | 2,9 |
| Saale-Orla-Kreis | 3,8 | 7,3 | 4,9 | 5,6 | 5,8 | 4,0 | 3,0 | 3,4 | 2,5 | 2,9 |
| Greiz | 4,6 | 9,2 | 5,8 | 5,0 | 5,2 | 6,7 | 3,6 | 4,1 | 3,3 | 3,4 |
| Altenburger Land | 3,8 | 4,4 | 4,3 | 4,0 | 3,9 | 4,8 | 3,5 | 3,9 | 2,5 | 3,6 |
| Thüringen | 100 | 100 | 100 | 100 | 100 | 100 | 100 | 100 | 100 | 100 |
| kreisfreie Städte | 32,1 | 11,5 | 23,2 | 21,6 | 38,2 | 35,2 | 50,2 | 36,9 | 51,6 | 37,4 |
| Landkreise | 67,9 | 88,5 | 76,8 | 78,4 | 61,8 | 64,8 | 49,8 | 63,1 | 48,4 | 62,6 |

Noch: 16. Arbeitnehmer 1996 nach Wirtschaftsbereichen und Kreisen

| Kreisfreie Stadt Landkreis Land | Insgesamt | Davon | | | | | | | | |
|---------------------------------------|-----------|--------------------------------------|------------------------|--|---------------------------------|------------|-------------------------|---------------------------------|--|---------------------------------------|
| | | Land- und Forstwirtschaft; Fischerei | Produzierendes Gewerbe | davon | | | Dienstleistungsbereiche | davon | | |
| | | | | Produzierendes Gewerbe ohne Baugewerbe | darunter Verarbeitendes Gewerbe | Baugewerbe | | Handel, Gastgewerbe und Verkehr | Finanzierung, Vermietung und Unternehmensdienstleister | Öffentliche und private Dienstleister |

Anteil der Wirtschaftsbereiche in %

| | | | | | | | | | | |
|------------------------|------------|------------|-------------|-------------|-------------|-------------|-------------|-------------|------------|-------------|
| Stadt Erfurt | 100 | 1,2 | 24,7 | 12,0 | 8,8 | 12,7 | 74,1 | 23,8 | 14,9 | 35,4 |
| Stadt Gera | 100 | 0,6 | 23,4 | 11,6 | 10,1 | 11,8 | 76,0 | 23,7 | 12,8 | 39,5 |
| Stadt Jena | 100 | 0,3 | 24,3 | 15,2 | 14,4 | 9,0 | 75,4 | 17,6 | 12,8 | 45,0 |
| Stadt Suhl | 100 | 3,0 | 23,7 | 14,0 | 13,4 | 9,7 | 73,3 | 24,3 | 12,5 | 36,5 |
| Stadt Weimar | 100 | 0,5 | 22,2 | 11,9 | 11,1 | 10,2 | 77,3 | 19,4 | 12,1 | 45,8 |
| Stadt Eisenach | 100 | 4,7 | 34,0 | 25,6 | 24,9 | 8,3 | 61,3 | 25,4 | 10,7 | 25,2 |
| Eichsfeld | 100 | 3,5 | 43,3 | 23,4 | 22,7 | 19,9 | 53,2 | 15,8 | 5,6 | 31,8 |
| Nordhausen | 100 | 2,5 | 28,8 | 13,0 | 12,2 | 15,8 | 68,7 | 23,8 | 7,9 | 37,0 |
| Wartburgkreis | 100 | 3,8 | 44,5 | 26,0 | 24,3 | 18,5 | 51,8 | 16,8 | 5,0 | 30,0 |
| Unstrut-Hainich-Kreis | 100 | 6,6 | 32,9 | 16,2 | 15,9 | 16,6 | 60,6 | 17,7 | 6,7 | 36,1 |
| Kyffhäuserkreis | 100 | 4,3 | 32,4 | 13,0 | 12,1 | 19,4 | 63,3 | 13,8 | 5,3 | 44,2 |
| Schmalkalden-Meiningen | 100 | 5,4 | 40,0 | 23,6 | 22,7 | 16,3 | 54,7 | 19,4 | 6,4 | 28,9 |
| Gotha | 100 | 3,8 | 36,0 | 19,8 | 19,1 | 16,2 | 60,2 | 22,8 | 7,9 | 29,5 |
| Sömmerda | 100 | 7,5 | 39,4 | 19,0 | 18,5 | 20,4 | 53,0 | 19,0 | 5,8 | 28,2 |
| Hildburghausen | 100 | 5,4 | 41,0 | 24,6 | 23,7 | 16,4 | 53,6 | 16,7 | 5,0 | 31,9 |
| Ilm-Kreis | 100 | 3,6 | 39,9 | 25,1 | 24,3 | 14,8 | 56,5 | 17,3 | 6,9 | 32,3 |
| Weimarer Land | 100 | 4,9 | 39,3 | 16,1 | 15,5 | 23,2 | 55,8 | 20,8 | 4,3 | 30,7 |
| Sonneberg | 100 | 2,0 | 48,5 | 34,1 | 32,6 | 14,4 | 49,5 | 16,0 | 7,2 | 26,4 |
| Saalfeld-Rudolstadt | 100 | 3,2 | 39,8 | 23,9 | 21,9 | 15,9 | 57,0 | 18,6 | 6,7 | 31,7 |
| Saale-Holzland-Kreis | 100 | 5,3 | 41,9 | 22,6 | 21,7 | 19,3 | 52,8 | 19,7 | 5,1 | 27,9 |
| Saale-Orla-Kreis | 100 | 6,8 | 44,2 | 27,8 | 26,8 | 16,4 | 49,0 | 17,9 | 5,6 | 25,6 |
| Greiz | 100 | 7,2 | 43,7 | 20,8 | 20,2 | 22,9 | 49,1 | 18,2 | 6,2 | 24,7 |
| Altenburger Land | 100 | 4,1 | 39,1 | 19,7 | 17,9 | 19,4 | 56,8 | 20,3 | 5,6 | 31,0 |
| Thüringen | 100 | 3,6 | 34,6 | 18,9 | 17,6 | 15,6 | 61,8 | 20,0 | 8,6 | 33,3 |
| kreisfreie Städte | 100 | 1,3 | 24,9 | 13,7 | 11,8 | 11,1 | 73,8 | 22,5 | 13,4 | 37,8 |
| Landkreise | 100 | 4,7 | 39,4 | 21,5 | 20,5 | 17,9 | 56,0 | 18,7 | 6,2 | 31,1 |

17. Arbeitnehmer 1997 nach Wirtschaftsbereichen und Kreisen

| Kreisfreie Stadt Landkreis Land | Insgesamt | Davon | | | | | | | | |
|---------------------------------------|--------------|--------------------------------------|------------------------|--|---------------------------------|--------------|-------------------------|---------------------------------|--|---------------------------------------|
| | | Land- und Forstwirtschaft; Fischerei | Produzierendes Gewerbe | davon | | | Dienstleistungsbereiche | davon | | |
| | | | | Produzierendes Gewerbe ohne Baugewerbe | darunter Verarbeitendes Gewerbe | Baugewerbe | | Handel, Gastgewerbe und Verkehr | Finanzierung, Vermietung und Unternehmensdienstleister | Öffentliche und private Dienstleister |
| Tausend Personen | | | | | | | | | | |
| Stadt Erfurt | 128,0 | 1,7 | 29,6 | 14,0 | 10,2 | 15,6 | 96,6 | 30,6 | 21,3 | 44,7 |
| Stadt Gera | 51,2 | 0,3 | 10,8 | 5,0 | 4,3 | 5,9 | 40,1 | 11,9 | 7,5 | 20,7 |
| Stadt Jena | 51,5 | 0,1 | 11,8 | 7,4 | 7,0 | 4,4 | 39,6 | 9,1 | 7,1 | 23,4 |
| Stadt Suhl | 23,9 | 0,7 | 5,6 | 3,4 | 3,2 | 2,2 | 17,6 | 5,8 | 3,1 | 8,7 |
| Stadt Weimar | 28,5 | 0,1 | 5,7 | 2,9 | 2,7 | 2,8 | 22,6 | 5,7 | 3,5 | 13,4 |
| Stadt Eisenach | 25,6 | 0,8 | 8,8 | 6,8 | 6,6 | 2,0 | 16,0 | 6,5 | 3,1 | 6,4 |
| Eichsfeld | 36,1 | 1,3 | 15,3 | 8,6 | 8,4 | 6,7 | 19,6 | 6,2 | 2,2 | 11,2 |
| Nordhausen | 37,6 | 1,0 | 11,1 | 5,1 | 4,8 | 6,0 | 25,5 | 8,8 | 2,8 | 13,8 |
| Wartburgkreis | 44,1 | 1,7 | 19,8 | 12,2 | 11,5 | 7,7 | 22,5 | 7,7 | 2,2 | 12,6 |
| Unstrut-Hainich-Kreis | 42,0 | 3,2 | 14,0 | 7,3 | 7,1 | 6,7 | 24,8 | 7,7 | 2,8 | 14,3 |
| Kyffhäuserkreis | 32,1 | 1,4 | 10,4 | 4,3 | 4,1 | 6,1 | 20,3 | 4,8 | 1,9 | 13,5 |
| Schmalkalden-Meiningen | 54,9 | 2,6 | 21,7 | 13,4 | 12,9 | 8,4 | 30,5 | 10,7 | 4,0 | 15,8 |
| Gotha | 55,0 | 2,0 | 19,3 | 10,8 | 10,4 | 8,5 | 33,6 | 13,4 | 4,2 | 16,0 |
| Sömmerda | 23,4 | 1,8 | 9,1 | 4,6 | 4,5 | 4,5 | 12,5 | 4,6 | 1,5 | 6,3 |
| Hildburghausen | 23,0 | 1,3 | 9,7 | 6,2 | 6,0 | 3,5 | 12,0 | 3,9 | 1,2 | 6,8 |
| Ilm-Kreis | 40,7 | 1,6 | 15,9 | 10,2 | 9,8 | 5,6 | 23,3 | 7,6 | 2,9 | 12,8 |
| Weimarer Land | 28,5 | 1,6 | 10,9 | 4,5 | 4,3 | 6,4 | 16,1 | 5,8 | 1,4 | 8,9 |
| Sonneberg | 22,7 | 0,5 | 10,8 | 7,7 | 7,4 | 3,1 | 11,4 | 3,7 | 2,0 | 5,8 |
| Saalfeld-Rudolstadt | 45,9 | 1,5 | 18,2 | 11,2 | 10,2 | 7,1 | 26,2 | 9,1 | 3,2 | 14,0 |
| Saale-Holzland-Kreis | 33,1 | 1,9 | 13,6 | 7,7 | 7,4 | 6,0 | 17,6 | 6,9 | 1,7 | 9,0 |
| Saale-Orla-Kreis | 36,7 | 2,8 | 15,5 | 9,8 | 9,4 | 5,7 | 18,5 | 6,6 | 2,3 | 9,6 |
| Greiz | 42,5 | 3,0 | 18,4 | 9,1 | 8,8 | 9,3 | 21,1 | 8,2 | 2,1 | 10,8 |
| Altenburger Land | 36,0 | 1,4 | 13,9 | 7,3 | 6,8 | 6,6 | 20,6 | 7,5 | 2,1 | 10,9 |
| Thüringen | 942,8 | 34,2 | 320,0 | 179,2 | 167,7 | 140,8 | 588,5 | 192,9 | 86,2 | 309,4 |
| kreisfreie Städte | 308,6 | 3,8 | 72,4 | 39,4 | 33,9 | 33,0 | 232,4 | 69,5 | 45,6 | 117,4 |
| Landkreise | 634,2 | 30,4 | 247,7 | 139,8 | 133,7 | 107,8 | 356,1 | 123,4 | 40,7 | 192,1 |

Noch: 17. Arbeitnehmer 1997 nach Wirtschaftsbereichen und Kreisen

| Kreisfreie Stadt Landkreis Land | Insgesamt | Davon | | | | | | | | |
|---------------------------------------|-----------|--------------------------------------|------------------------|--|---------------------------------|------------|-------------------------|---------------------------------|--|---------------------------------------|
| | | Land- und Forstwirtschaft; Fischerei | Produzierendes Gewerbe | davon | | | Dienstleistungsbereiche | davon | | |
| | | | | Produzierendes Gewerbe ohne Baugewerbe | darunter Verarbeitendes Gewerbe | Baugewerbe | | Handel, Gastgewerbe und Verkehr | Finanzierung, Vermietung und Unternehmensdienstleister | Öffentliche und private Dienstleister |

Veränderung gegenüber dem Vorjahr in %

| | | | | | | | | | | |
|------------------------|--------------|------------|--------------|--------------|--------------|--------------|--------------|------------|------------|--------------|
| Stadt Erfurt | - 2,6 | 5,5 | - 8,7 | -11,5 | -12,1 | - 6,2 | - 0,7 | - 2,4 | 9,1 | - 3,7 |
| Stadt Gera | - 4,0 | -12,0 | -13,2 | -20,1 | -21,1 | - 6,4 | - 1,1 | - 5,9 | 10,2 | - 1,8 |
| Stadt Jena | 0,7 | -18,8 | - 5,0 | - 5,0 | - 5,3 | - 5,1 | 2,7 | 0,8 | 8,1 | 1,9 |
| Stadt Suhl | - 1,1 | - 7,6 | - 2,7 | - 0,5 | 0,2 | - 5,8 | - 0,3 | - 0,9 | 2,8 | - 1,0 |
| Stadt Weimar | - 1,3 | - 5,8 | -10,1 | -14,9 | -15,4 | - 4,5 | 1,3 | 1,7 | - 0,7 | 1,7 |
| Stadt Eisenach | - 1,0 | -31,6 | 0,5 | 2,5 | 2,6 | - 5,7 | 0,5 | - 1,0 | 11,5 | - 2,7 |
| Eichsfeld | 0,9 | 0,4 | - 1,6 | 2,2 | 3,0 | - 6,0 | 2,9 | 10,4 | 9,7 | - 2,0 |
| Nordhausen | - 7,0 | - 1,6 | - 4,8 | - 2,8 | - 2,5 | - 6,4 | - 8,2 | - 8,3 | -11,1 | - 7,5 |
| Wartburgkreis | 0,4 | 1,8 | 1,6 | 6,4 | 7,9 | - 5,2 | - 0,8 | 5,1 | 3,1 | - 4,7 |
| Unstrut-Hainich-Kreis | - 1,9 | 12,8 | - 0,7 | 4,4 | 3,9 | - 5,7 | - 4,2 | 1,4 | - 1,5 | - 7,4 |
| Kyffhäuserkreis | - 5,2 | - 2,9 | - 5,1 | - 2,8 | - 0,3 | - 6,6 | - 5,4 | 3,5 | 6,2 | - 9,6 |
| Schmalkalden-Meiningen | 1,1 | - 9,9 | 0,1 | 4,1 | 4,5 | - 5,7 | 2,8 | 1,5 | 15,4 | 0,9 |
| Gotha | - 0,5 | - 1,4 | - 3,1 | - 1,4 | - 1,5 | - 5,2 | 1,1 | 6,5 | - 3,5 | - 1,9 |
| Sömmerda | - 0,3 | 1,0 | - 1,1 | 3,6 | 3,3 | - 5,5 | 0,1 | 3,6 | 11,6 | - 4,7 |
| Hildburghausen | 1,8 | 2,7 | 5,2 | 12,4 | 12,3 | - 5,7 | - 0,8 | 4,3 | 10,9 | - 5,3 |
| Ilm-Kreis | 1,1 | 6,1 | - 1,4 | 0,9 | 0,5 | - 5,2 | 2,4 | 9,5 | 5,1 | - 1,9 |
| Weimarer Land | - 2,6 | 7,3 | - 5,1 | - 4,4 | - 4,7 | - 5,6 | - 1,7 | - 4,7 | 9,8 | - 1,3 |
| Sonneberg | 1,3 | 11,7 | - 0,9 | 0,9 | 1,7 | - 5,2 | 3,2 | 2,7 | 25,1 | - 2,5 |
| Saalfeld-Rudolstadt | - 2,8 | 0,2 | - 3,2 | - 1,5 | - 1,7 | - 5,8 | - 2,7 | 3,2 | 0,2 | - 6,8 |
| Saale-Holzland-Kreis | 1,3 | 8,3 | - 0,5 | 4,0 | 4,3 | - 5,8 | 2,0 | 6,9 | - 1,0 | - 0,9 |
| Saale-Orla-Kreis | 0,3 | 11,8 | - 4,6 | - 3,8 | - 4,2 | - 5,9 | 3,0 | 0,9 | 13,4 | 2,2 |
| Greiz | - 2,3 | - 5,4 | - 3,3 | 0,1 | - 0,1 | - 6,5 | - 1,0 | 3,5 | -20,6 | 0,6 |
| Altenburger Land | - 2,0 | - 3,0 | - 3,0 | 0,6 | 3,5 | - 6,6 | - 1,2 | 1,4 | 3,2 | - 3,8 |
| Thüringen | - 1,4 | 0,3 | - 3,2 | - 1,0 | - 0,6 | - 5,8 | - 0,4 | 1,0 | 5,5 | - 2,8 |
| kreisfreie Städte | - 1,9 | -10,3 | - 7,5 | - 8,8 | - 8,7 | - 5,9 | 0,1 | - 2,1 | 8,0 | - 1,4 |
| Landkreise | - 1,1 | 1,8 | - 1,9 | 1,4 | 1,8 | - 5,8 | - 0,8 | 2,8 | 2,7 | - 3,6 |

Noch: 17. Arbeitnehmer 1997 nach Wirtschaftsbereichen und Kreisen

| Kreisfreie Stadt Landkreis Land | Insgesamt | Davon | | | | | | | | |
|---------------------------------------|-----------|--------------------------------------|------------------------|--|---------------------------------|------------|-------------------------|---------------------------------|--|---------------------------------------|
| | | Land- und Forstwirtschaft; Fischerei | Produzierendes Gewerbe | davon | | | Dienstleistungsbereiche | davon | | |
| | | | | Produzierendes Gewerbe ohne Baugewerbe | darunter Verarbeitendes Gewerbe | Baugewerbe | | Handel, Gastgewerbe und Verkehr | Finanzierung, Vermietung und Unternehmensdienstleister | Öffentliche und private Dienstleister |

Anteil an Thüringen in %

| | | | | | | | | | | |
|------------------------|------------|------------|------------|------------|------------|------------|------------|------------|------------|------------|
| Stadt Erfurt | 13,6 | 5,0 | 9,3 | 7,8 | 6,1 | 11,1 | 16,4 | 15,8 | 24,7 | 14,5 |
| Stadt Gera | 5,4 | 0,8 | 3,4 | 2,8 | 2,5 | 4,2 | 6,8 | 6,2 | 8,7 | 6,7 |
| Stadt Jena | 5,5 | 0,4 | 3,7 | 4,1 | 4,1 | 3,1 | 6,7 | 4,7 | 8,2 | 7,6 |
| Stadt Suhl | 2,5 | 1,9 | 1,7 | 1,9 | 1,9 | 1,6 | 3,0 | 3,0 | 3,6 | 2,8 |
| Stadt Weimar | 3,0 | 0,4 | 1,8 | 1,6 | 1,6 | 2,0 | 3,8 | 2,9 | 4,0 | 4,3 |
| Stadt Eisenach | 2,7 | 2,5 | 2,8 | 3,8 | 3,9 | 1,4 | 2,7 | 3,4 | 3,6 | 2,1 |
| Eichsfeld | 3,8 | 3,7 | 4,8 | 4,8 | 5,0 | 4,8 | 3,3 | 3,2 | 2,5 | 3,6 |
| Nordhausen | 4,0 | 2,9 | 3,5 | 2,9 | 2,9 | 4,2 | 4,3 | 4,6 | 3,3 | 4,5 |
| Wartburgkreis | 4,7 | 4,9 | 6,2 | 6,8 | 6,9 | 5,5 | 3,8 | 4,0 | 2,6 | 4,1 |
| Unstrut-Hainich-Kreis | 4,5 | 9,3 | 4,4 | 4,0 | 4,2 | 4,8 | 4,2 | 4,0 | 3,3 | 4,6 |
| Kyffhäuserkreis | 3,4 | 4,2 | 3,3 | 2,4 | 2,4 | 4,4 | 3,4 | 2,5 | 2,2 | 4,4 |
| Schmalkalden-Meiningen | 5,8 | 7,7 | 6,8 | 7,5 | 7,7 | 5,9 | 5,2 | 5,5 | 4,6 | 5,1 |
| Gotha | 5,8 | 6,0 | 6,0 | 6,0 | 6,2 | 6,0 | 5,7 | 7,0 | 4,9 | 5,2 |
| Sömmerda | 2,5 | 5,2 | 2,9 | 2,6 | 2,7 | 3,2 | 2,1 | 2,4 | 1,8 | 2,0 |
| Hildburghausen | 2,4 | 3,7 | 3,0 | 3,5 | 3,6 | 2,5 | 2,0 | 2,0 | 1,4 | 2,2 |
| Ilm-Kreis | 4,3 | 4,6 | 5,0 | 5,7 | 5,9 | 4,0 | 4,0 | 4,0 | 3,4 | 4,1 |
| Weimarer Land | 3,0 | 4,5 | 3,4 | 2,5 | 2,6 | 4,5 | 2,7 | 3,0 | 1,6 | 2,9 |
| Sonneberg | 2,4 | 1,5 | 3,4 | 4,3 | 4,4 | 2,2 | 1,9 | 1,9 | 2,3 | 1,9 |
| Saalfeld-Rudolstadt | 4,9 | 4,4 | 5,7 | 6,2 | 6,1 | 5,0 | 4,5 | 4,7 | 3,7 | 4,5 |
| Saale-Holzland-Kreis | 3,5 | 5,5 | 4,3 | 4,3 | 4,4 | 4,2 | 3,0 | 3,6 | 1,9 | 2,9 |
| Saale-Orla-Kreis | 3,9 | 8,1 | 4,8 | 5,5 | 5,6 | 4,0 | 3,1 | 3,4 | 2,7 | 3,1 |
| Greiz | 4,5 | 8,7 | 5,7 | 5,1 | 5,2 | 6,6 | 3,6 | 4,2 | 2,5 | 3,5 |
| Altenburger Land | 3,8 | 4,2 | 4,3 | 4,1 | 4,0 | 4,7 | 3,5 | 3,9 | 2,5 | 3,5 |
| Thüringen | 100 | 100 | 100 | 100 | 100 | 100 | 100 | 100 | 100 | 100 |
| kreisfreie Städte | 32,7 | 11,1 | 22,6 | 22,0 | 20,2 | 23,4 | 39,5 | 36,0 | 52,8 | 37,9 |
| Landkreise | 67,3 | 88,9 | 77,4 | 78,0 | 79,8 | 76,6 | 60,5 | 64,0 | 47,2 | 62,1 |

Noch: 17. Arbeitnehmer 1997 nach Wirtschaftsbereichen und Kreisen

| Kreisfreie Stadt Landkreis Land | Insgesamt | Davon | | | | | | | | |
|---------------------------------------|-----------|--------------------------------------|------------------------|--|---------------------------------|------------|-------------------------|---------------------------------|--|---------------------------------------|
| | | Land- und Forstwirtschaft; Fischerei | Produzierendes Gewerbe | davon | | | Dienstleistungsbereiche | davon | | |
| | | | | Produzierendes Gewerbe ohne Baugewerbe | darunter Verarbeitendes Gewerbe | Baugewerbe | | Handel, Gastgewerbe und Verkehr | Finanzierung, Vermietung und Unternehmensdienstleister | Öffentliche und private Dienstleister |

Anteil der Wirtschaftsbereiche in %

| | | | | | | | | | | |
|------------------------|------------|------------|-------------|-------------|-------------|-------------|-------------|-------------|------------|-------------|
| Stadt Erfurt | 100 | 1,3 | 23,1 | 10,9 | 7,9 | 12,2 | 75,5 | 23,9 | 16,7 | 35,0 |
| Stadt Gera | 100 | 0,5 | 21,2 | 9,7 | 8,3 | 11,5 | 78,3 | 23,2 | 14,7 | 40,4 |
| Stadt Jena | 100 | 0,3 | 22,9 | 14,4 | 13,5 | 8,5 | 76,8 | 17,6 | 13,7 | 45,5 |
| Stadt Suhl | 100 | 2,8 | 23,3 | 14,1 | 13,6 | 9,3 | 73,9 | 24,3 | 13,0 | 36,6 |
| Stadt Weimar | 100 | 0,5 | 20,2 | 10,3 | 9,6 | 9,9 | 79,3 | 20,0 | 12,2 | 47,2 |
| Stadt Eisenach | 100 | 3,3 | 34,5 | 26,5 | 25,8 | 7,9 | 62,2 | 25,4 | 12,1 | 24,8 |
| Eichsfeld | 100 | 3,5 | 42,3 | 23,7 | 23,2 | 18,6 | 54,2 | 17,3 | 6,1 | 30,9 |
| Nordhausen | 100 | 2,6 | 29,5 | 13,6 | 12,8 | 15,9 | 67,9 | 23,5 | 7,6 | 36,8 |
| Wartburgkreis | 100 | 3,8 | 45,0 | 27,6 | 26,1 | 17,4 | 51,2 | 17,5 | 5,1 | 28,5 |
| Unstrut-Hainich-Kreis | 100 | 7,6 | 33,3 | 17,3 | 16,8 | 16,0 | 59,2 | 18,3 | 6,7 | 34,1 |
| Kyffhäuserkreis | 100 | 4,4 | 32,5 | 13,3 | 12,7 | 19,1 | 63,1 | 15,1 | 5,9 | 42,1 |
| Schmalkalden-Meiningen | 100 | 4,8 | 39,6 | 24,4 | 23,5 | 15,2 | 55,6 | 19,5 | 7,3 | 28,8 |
| Gotha | 100 | 3,7 | 35,1 | 19,6 | 18,9 | 15,5 | 61,2 | 24,4 | 7,6 | 29,1 |
| Sömmerda | 100 | 7,6 | 39,1 | 19,8 | 19,2 | 19,3 | 53,2 | 19,8 | 6,5 | 27,0 |
| Hildburghausen | 100 | 5,4 | 42,4 | 27,2 | 26,2 | 15,2 | 52,2 | 17,1 | 5,4 | 29,7 |
| Ilm-Kreis | 100 | 3,8 | 38,9 | 25,1 | 24,1 | 13,8 | 57,2 | 18,8 | 7,2 | 31,3 |
| Weimarer Land | 100 | 5,5 | 38,3 | 15,8 | 15,1 | 22,4 | 56,3 | 20,3 | 4,8 | 31,1 |
| Sonneberg | 100 | 2,2 | 47,4 | 34,0 | 32,8 | 13,5 | 50,4 | 16,2 | 8,9 | 25,4 |
| Saalfeld-Rudolstadt | 100 | 3,3 | 39,7 | 24,3 | 22,1 | 15,4 | 57,0 | 19,7 | 6,9 | 30,4 |
| Saale-Holzland-Kreis | 100 | 5,7 | 41,2 | 23,2 | 22,4 | 18,0 | 53,1 | 20,8 | 5,0 | 27,3 |
| Saale-Orla-Kreis | 100 | 7,5 | 42,1 | 26,7 | 25,6 | 15,4 | 50,4 | 18,0 | 6,3 | 26,0 |
| Greiz | 100 | 7,0 | 43,3 | 21,3 | 20,7 | 22,0 | 49,7 | 19,3 | 5,0 | 25,5 |
| Altenburger Land | 100 | 4,0 | 38,7 | 20,2 | 18,9 | 18,5 | 57,3 | 21,0 | 5,9 | 30,4 |
| Thüringen | 100 | 3,6 | 33,9 | 19,0 | 17,8 | 14,9 | 62,4 | 20,5 | 9,1 | 32,8 |
| kreisfreie Städte | 100 | 1,2 | 23,5 | 12,8 | 11,0 | 10,7 | 75,3 | 22,5 | 14,8 | 38,0 |
| Landkreise | 100 | 4,8 | 39,1 | 22,0 | 21,1 | 17,0 | 56,2 | 19,5 | 6,4 | 30,3 |

18. Arbeitnehmer 1998 nach Wirtschaftsbereichen und Kreisen

| Kreisfreie Stadt Landkreis Land | Insgesamt | Davon | | | | | | | | |
|---------------------------------------|-----------|--------------------------------------|------------------------|--|---------------------------------|------------|-------------------------|---------------------------------|--|---------------------------------------|
| | | Land- und Forstwirtschaft; Fischerei | Produzierendes Gewerbe | davon | | | Dienstleistungsbereiche | davon | | |
| | | | | Produzierendes Gewerbe ohne Baugewerbe | darunter Verarbeitendes Gewerbe | Baugewerbe | | Handel, Gastgewerbe und Verkehr | Finanzierung, Vermietung und Unternehmensdienstleister | Öffentliche und private Dienstleister |

Tausend Personen

| | | | | | | | | | | |
|------------------------|--------------|-------------|--------------|--------------|--------------|--------------|--------------|--------------|-------------|--------------|
| Stadt Erfurt | 129,3 | 1,7 | 28,0 | 13,4 | 9,8 | 14,6 | 99,5 | 30,4 | 23,8 | 45,3 |
| Stadt Gera | 50,9 | 0,3 | 10,5 | 5,0 | 4,4 | 5,5 | 40,2 | 11,5 | 8,0 | 20,7 |
| Stadt Jena | 52,7 | 0,1 | 11,8 | 7,7 | 7,2 | 4,1 | 40,7 | 9,2 | 7,9 | 23,6 |
| Stadt Suhl | 24,0 | 0,4 | 5,4 | 3,3 | 3,2 | 2,1 | 18,2 | 6,1 | 3,3 | 8,8 |
| Stadt Weimar | 29,1 | 0,2 | 5,6 | 3,0 | 2,8 | 2,7 | 23,3 | 5,7 | 3,7 | 13,9 |
| Stadt Eisenach | 26,3 | 0,8 | 9,5 | 7,6 | 7,4 | 1,9 | 15,9 | 6,0 | 3,4 | 6,5 |
| Eichsfeld | 37,0 | 1,3 | 15,1 | 8,8 | 8,6 | 6,3 | 20,6 | 7,0 | 2,3 | 11,3 |
| Nordhausen | 37,1 | 1,0 | 10,9 | 5,3 | 5,0 | 5,6 | 25,2 | 8,5 | 3,0 | 13,8 |
| Wartburgkreis | 46,0 | 1,9 | 19,7 | 12,5 | 11,9 | 7,2 | 24,4 | 8,9 | 2,7 | 12,8 |
| Unstrut-Hainich-Kreis | 43,4 | 3,4 | 13,9 | 7,6 | 7,4 | 6,3 | 26,1 | 8,2 | 3,1 | 14,8 |
| Kyffhäuserkreis | 33,1 | 1,5 | 10,4 | 4,6 | 4,4 | 5,7 | 21,2 | 5,3 | 2,1 | 13,8 |
| Schmalkalden-Meiningen | 56,4 | 2,2 | 22,2 | 14,4 | 13,9 | 7,8 | 32,0 | 10,8 | 4,6 | 16,6 |
| Gotha | 56,3 | 2,1 | 19,1 | 11,1 | 10,8 | 8,0 | 35,0 | 14,4 | 4,6 | 16,0 |
| Sömmerda | 24,6 | 2,2 | 9,2 | 5,0 | 4,9 | 4,2 | 13,2 | 5,0 | 1,8 | 6,4 |
| Hildburghausen | 23,9 | 1,2 | 10,0 | 6,7 | 6,5 | 3,3 | 12,6 | 4,2 | 1,4 | 7,0 |
| Ilm-Kreis | 42,1 | 1,4 | 15,9 | 10,6 | 10,3 | 5,3 | 24,8 | 8,5 | 3,5 | 12,8 |
| Weimarer Land | 28,5 | 1,5 | 10,6 | 4,6 | 4,4 | 6,0 | 16,4 | 6,1 | 1,6 | 8,8 |
| Sonneberg | 23,6 | 0,4 | 11,2 | 8,3 | 8,1 | 2,9 | 11,9 | 3,9 | 2,3 | 5,7 |
| Saalfeld-Rudolstadt | 47,8 | 1,5 | 18,0 | 11,4 | 10,4 | 6,6 | 28,2 | 9,6 | 3,6 | 15,0 |
| Saale-Holzland-Kreis | 33,4 | 1,8 | 13,4 | 7,8 | 7,6 | 5,6 | 18,2 | 7,4 | 1,7 | 9,1 |
| Saale-Orla-Kreis | 37,8 | 2,6 | 15,7 | 10,4 | 10,1 | 5,3 | 19,5 | 7,0 | 2,5 | 10,0 |
| Greiz | 43,1 | 2,7 | 18,1 | 9,4 | 9,1 | 8,7 | 22,4 | 9,2 | 2,3 | 10,9 |
| Altenburger Land | 36,8 | 1,5 | 13,9 | 7,7 | 7,2 | 6,2 | 21,4 | 7,9 | 2,3 | 11,2 |
| Thüringen | 963,0 | 33,5 | 318,2 | 186,5 | 175,3 | 131,8 | 611,3 | 200,6 | 95,5 | 315,1 |
| kreisfreie Städte | 312,3 | 3,6 | 70,8 | 40,0 | 34,9 | 30,8 | 237,9 | 68,9 | 50,1 | 118,9 |
| Landkreise | 650,7 | 29,9 | 247,4 | 146,5 | 140,6 | 100,9 | 373,4 | 131,7 | 45,5 | 196,2 |

Noch: 18. Arbeitnehmer 1998 nach Wirtschaftsbereichen und Kreisen

| Kreisfreie Stadt Landkreis Land | Insgesamt | Davon | | | | | | | | |
|---------------------------------------|-----------|--------------------------------------|------------------------|--|---------------------------------|------------|-------------------------|---------------------------------|--|---------------------------------------|
| | | Land- und Forstwirtschaft; Fischerei | Produzierendes Gewerbe | davon | | | Dienstleistungsbereiche | davon | | |
| | | | | Produzierendes Gewerbe ohne Baugewerbe | darunter Verarbeitendes Gewerbe | Baugewerbe | | Handel, Gastgewerbe und Verkehr | Finanzierung, Vermietung und Unternehmensdienstleister | Öffentliche und private Dienstleister |

Veränderung gegenüber dem Vorjahr in %

| | | | | | | | | | | |
|------------------------|------------|--------------|--------------|------------|------------|--------------|------------|------------|-------------|------------|
| Stadt Erfurt | 1,0 | 1,0 | - 5,4 | - 4,1 | - 3,3 | - 6,6 | 3,0 | - 0,5 | 11,6 | 1,3 |
| Stadt Gera | - 0,4 | - 8,2 | - 3,3 | 0,8 | 2,8 | - 6,7 | 0,4 | - 3,0 | 6,1 | 0,3 |
| Stadt Jena | 2,3 | 4,2 | 0,1 | 3,8 | 4,0 | - 6,1 | 2,9 | 1,1 | 12,2 | 0,9 |
| Stadt Suhl | 0,7 | -32,9 | - 3,2 | - 1,0 | - 0,7 | - 6,5 | 3,2 | 5,4 | 4,9 | 1,2 |
| Stadt Weimar | 2,3 | 15,9 | - 2,0 | 1,6 | 2,8 | - 5,7 | 3,3 | 0,7 | 6,2 | 3,6 |
| Stadt Eisenach | 2,5 | - 2,5 | 7,8 | 12,1 | 12,6 | - 6,5 | - 0,1 | - 7,3 | 11,3 | 1,7 |
| Eichsfeld | 2,3 | 2,8 | - 1,3 | 2,9 | 3,0 | - 6,6 | 5,1 | 11,7 | 5,2 | 1,5 |
| Nordhausen | - 1,2 | - 1,9 | - 1,8 | 3,9 | 4,6 | - 6,7 | - 1,0 | - 3,6 | 5,2 | - 0,5 |
| Wartburgkreis | 4,4 | 12,6 | - 0,6 | 2,9 | 3,5 | - 6,1 | 8,3 | 15,0 | 19,2 | 2,2 |
| Unstrut-Hainich-Kreis | 3,3 | 5,6 | - 0,4 | 5,1 | 4,7 | - 6,4 | 5,1 | 6,1 | 10,5 | 3,5 |
| Kyffhäuserkreis | 2,9 | 3,5 | - 0,7 | 8,3 | 7,9 | - 7,0 | 4,7 | 9,9 | 10,5 | 2,0 |
| Schmalkalden-Meiningen | 2,9 | -16,2 | 2,4 | 7,9 | 7,6 | - 6,3 | 4,9 | 0,7 | 14,8 | 5,2 |
| Gotha | 2,3 | 1,5 | - 0,8 | 3,3 | 3,5 | - 6,1 | 4,2 | 7,0 | 9,8 | 0,3 |
| Sömmerda | 5,3 | 20,4 | 1,0 | 8,1 | 8,2 | - 6,3 | 6,3 | 8,7 | 19,1 | 1,4 |
| Hildburghausen | 3,9 | - 0,5 | 2,8 | 8,0 | 8,7 | - 6,4 | 5,2 | 7,3 | 10,0 | 3,2 |
| Ilm-Kreis | 3,4 | -12,8 | 0,6 | 4,1 | 4,6 | - 5,9 | 6,4 | 11,0 | 19,5 | 0,7 |
| Weimarer Land | - 0,1 | - 2,7 | - 3,3 | 1,1 | 1,1 | - 6,4 | 2,3 | 4,6 | 13,6 | - 1,0 |
| Sonneberg | 3,8 | -18,1 | 4,0 | 7,9 | 8,5 | - 5,8 | 4,5 | 5,8 | 15,8 | - 0,2 |
| Saalfeld-Rudolstadt | 4,1 | 2,9 | - 1,2 | 2,1 | 2,7 | - 6,4 | 7,8 | 6,5 | 14,3 | 7,1 |
| Saale-Holzland-Kreis | 0,9 | - 5,7 | - 1,7 | 1,9 | 2,1 | - 6,4 | 3,7 | 7,2 | 5,4 | 0,6 |
| Saale-Orla-Kreis | 2,8 | - 6,9 | 1,6 | 6,3 | 7,0 | - 6,4 | 5,3 | 5,0 | 8,6 | 4,7 |
| Greiz | 1,5 | -10,2 | - 1,6 | 3,8 | 3,4 | - 6,8 | 5,9 | 12,4 | 9,5 | 0,3 |
| Altenburger Land | 2,2 | 0,6 | - 0,2 | 5,8 | 6,7 | - 6,8 | 4,0 | 4,8 | 8,0 | 2,6 |
| Thüringen | 2,1 | - 2,0 | - 0,6 | 4,0 | 4,6 | - 6,4 | 3,9 | 4,0 | 10,8 | 1,8 |
| kreisfreie Städte | 1,2 | - 5,7 | - 2,1 | 1,5 | 2,8 | - 6,5 | 2,4 | - 0,8 | 9,9 | 1,3 |
| Landkreise | 2,6 | - 1,5 | - 0,1 | 4,8 | 5,0 | - 6,4 | 4,8 | 6,8 | 11,8 | 2,1 |

Noch: 18. Arbeitnehmer 1998 nach Wirtschaftsbereichen und Kreisen

| Kreisfreie Stadt Landkreis Land | Insgesamt | Davon | | | | | | | | |
|---------------------------------------|-----------|--------------------------------------|------------------------|---|----------------------------------|-------------|-------------------------|----------------------------------|---|---|
| | | Land- und Forstwirtschaft; Fischerei | Produzierendes Gewerbe | davon | | | Dienstleistungsbereiche | davon | | |
| | | | | Produzierendes Gewerbe ohne Bau-gewerbe | darunter Verar-beitendes Gewerbe | Bau-gewerbe | | Handel, Gast-gewerbe und Verkehr | Finanzie-rung, Vermie-tung und Unter-nehmens-dienst-leister | Öffent-liche und private Dienst-leister |

Anteil an Thüringen in %

| | | | | | | | | | | |
|------------------------|------------|------------|------------|------------|------------|------------|------------|------------|------------|------------|
| Stadt Erfurt | 13,4 | 5,2 | 8,8 | 7,2 | 5,6 | 11,1 | 16,3 | 15,1 | 24,9 | 14,4 |
| Stadt Gera | 5,3 | 0,8 | 3,3 | 2,7 | 2,5 | 4,2 | 6,6 | 5,7 | 8,3 | 6,6 |
| Stadt Jena | 5,5 | 0,4 | 3,7 | 4,1 | 4,1 | 3,1 | 6,7 | 4,6 | 8,3 | 7,5 |
| Stadt Suhl | 2,5 | 1,3 | 1,7 | 1,8 | 1,8 | 1,6 | 3,0 | 3,0 | 3,4 | 2,8 |
| Stadt Weimar | 3,0 | 0,5 | 1,8 | 1,6 | 1,6 | 2,0 | 3,8 | 2,8 | 3,8 | 4,4 |
| Stadt Eisenach | 2,7 | 2,4 | 3,0 | 4,1 | 4,2 | 1,4 | 2,6 | 3,0 | 3,6 | 2,1 |
| Eichsfeld | 3,8 | 3,8 | 4,7 | 4,7 | 4,9 | 4,8 | 3,4 | 3,5 | 2,4 | 3,6 |
| Nordhausen | 3,9 | 2,9 | 3,4 | 2,9 | 2,9 | 4,2 | 4,1 | 4,2 | 3,1 | 4,4 |
| Wartburgkreis | 4,8 | 5,6 | 6,2 | 6,7 | 6,8 | 5,5 | 4,0 | 4,4 | 2,8 | 4,1 |
| Unstrut-Hainich-Kreis | 4,5 | 10,0 | 4,4 | 4,1 | 4,2 | 4,8 | 4,3 | 4,1 | 3,3 | 4,7 |
| Kyffhäuserkreis | 3,4 | 4,4 | 3,3 | 2,5 | 2,5 | 4,3 | 3,5 | 2,7 | 2,2 | 4,4 |
| Schmalkalden-Meiningen | 5,9 | 6,6 | 7,0 | 7,7 | 7,9 | 5,9 | 5,2 | 5,4 | 4,8 | 5,3 |
| Gotha | 5,8 | 6,2 | 6,0 | 6,0 | 6,1 | 6,1 | 5,7 | 7,2 | 4,8 | 5,1 |
| Sömmerda | 2,6 | 6,4 | 2,9 | 2,7 | 2,8 | 3,2 | 2,2 | 2,5 | 1,9 | 2,0 |
| Hildburghausen | 2,5 | 3,7 | 3,1 | 3,6 | 3,7 | 2,5 | 2,1 | 2,1 | 1,4 | 2,2 |
| Ilm-Kreis | 4,4 | 4,1 | 5,0 | 5,7 | 5,9 | 4,0 | 4,1 | 4,2 | 3,6 | 4,1 |
| Weimarer Land | 3,0 | 4,5 | 3,3 | 2,4 | 2,5 | 4,5 | 2,7 | 3,0 | 1,6 | 2,8 |
| Sonneberg | 2,4 | 1,2 | 3,5 | 4,5 | 4,6 | 2,2 | 2,0 | 1,9 | 2,4 | 1,8 |
| Saalfeld-Rudolstadt | 5,0 | 4,6 | 5,7 | 6,1 | 6,0 | 5,0 | 4,6 | 4,8 | 3,8 | 4,7 |
| Saale-Holzland-Kreis | 3,5 | 5,3 | 4,2 | 4,2 | 4,3 | 4,2 | 3,0 | 3,7 | 1,8 | 2,9 |
| Saale-Orla-Kreis | 3,9 | 7,7 | 4,9 | 5,6 | 5,7 | 4,0 | 3,2 | 3,5 | 2,6 | 3,2 |
| Greiz | 4,5 | 7,9 | 5,7 | 5,0 | 5,2 | 6,6 | 3,7 | 4,6 | 2,4 | 3,4 |
| Altenburger Land | 3,8 | 4,3 | 4,4 | 4,1 | 4,1 | 4,7 | 3,5 | 3,9 | 2,4 | 3,6 |
| Thüringen | 100 | 100 | 100 | 100 | 100 | 100 | 100 | 100 | 100 | 100 |
| kreisfreie Städte | 32,4 | 10,6 | 22,3 | 21,4 | 19,9 | 23,4 | 38,9 | 34,3 | 52,4 | 37,7 |
| Landkreise | 67,6 | 89,4 | 77,7 | 78,6 | 80,1 | 76,6 | 61,1 | 65,7 | 47,6 | 62,3 |

Noch: 18. Arbeitnehmer 1998 nach Wirtschaftsbereichen und Kreisen

| Kreisfreie Stadt Landkreis Land | Insgesamt | Davon | | | | | | | | |
|---------------------------------------|-----------|--------------------------------------|------------------------|--|---------------------------------|------------|-------------------------|---------------------------------|--|---------------------------------------|
| | | Land- und Forstwirtschaft; Fischerei | Produzierendes Gewerbe | davon | | | Dienstleistungsbereiche | davon | | |
| | | | | Produzierendes Gewerbe ohne Baugewerbe | darunter Verarbeitendes Gewerbe | Baugewerbe | | Handel, Gastgewerbe und Verkehr | Finanzierung, Vermietung und Unternehmensdienstleister | Öffentliche und private Dienstleister |

Anteil der Wirtschaftsbereiche in %

| | | | | | | | | | | |
|------------------------|------------|------------|-------------|-------------|-------------|-------------|-------------|-------------|------------|-------------|
| Stadt Erfurt | 100 | 1,3 | 21,7 | 10,4 | 7,6 | 11,3 | 77,0 | 23,5 | 18,4 | 35,1 |
| Stadt Gera | 100 | 0,5 | 20,6 | 9,8 | 8,6 | 10,8 | 78,9 | 22,6 | 15,6 | 40,7 |
| Stadt Jena | 100 | 0,3 | 22,4 | 14,6 | 13,7 | 7,8 | 77,3 | 17,4 | 15,1 | 44,9 |
| Stadt Suhl | 100 | 1,8 | 22,4 | 13,8 | 13,4 | 8,6 | 75,7 | 25,5 | 13,6 | 36,7 |
| Stadt Weimar | 100 | 0,6 | 19,3 | 10,2 | 9,6 | 9,1 | 80,1 | 19,6 | 12,6 | 47,8 |
| Stadt Eisenach | 100 | 3,1 | 36,3 | 29,0 | 28,3 | 7,2 | 60,6 | 23,0 | 13,1 | 24,6 |
| Eichsfeld | 100 | 3,5 | 40,8 | 23,9 | 23,3 | 16,9 | 55,7 | 18,8 | 6,2 | 30,6 |
| Nordhausen | 100 | 2,6 | 29,3 | 14,3 | 13,6 | 15,0 | 68,0 | 22,9 | 8,1 | 37,1 |
| Wartburgkreis | 100 | 4,1 | 42,9 | 27,2 | 25,8 | 15,7 | 53,0 | 19,3 | 5,8 | 27,9 |
| Unstrut-Hainich-Kreis | 100 | 7,7 | 32,1 | 17,6 | 17,0 | 14,5 | 60,2 | 18,8 | 7,2 | 34,2 |
| Kyffhäuserkreis | 100 | 4,5 | 31,3 | 14,1 | 13,3 | 17,3 | 64,2 | 16,1 | 6,3 | 41,8 |
| Schmalkalden-Meiningen | 100 | 3,9 | 39,4 | 25,5 | 24,6 | 13,9 | 56,7 | 19,1 | 8,1 | 29,5 |
| Gotha | 100 | 3,7 | 34,0 | 19,8 | 19,2 | 14,2 | 62,3 | 25,6 | 8,2 | 28,5 |
| Sömmerda | 100 | 8,7 | 37,5 | 20,3 | 19,7 | 17,2 | 53,7 | 20,4 | 7,4 | 26,0 |
| Hildburghausen | 100 | 5,2 | 41,9 | 28,2 | 27,4 | 13,7 | 52,8 | 17,7 | 5,7 | 29,5 |
| Ilm-Kreis | 100 | 3,2 | 37,9 | 25,3 | 24,4 | 12,6 | 58,9 | 20,1 | 8,3 | 30,5 |
| Weimarer Land | 100 | 5,3 | 37,1 | 16,0 | 15,3 | 21,0 | 57,6 | 21,3 | 5,5 | 30,9 |
| Sonneberg | 100 | 1,7 | 47,5 | 35,3 | 34,2 | 12,2 | 50,7 | 16,5 | 9,9 | 24,4 |
| Saalfeld-Rudolstadt | 100 | 3,2 | 37,7 | 23,8 | 21,9 | 13,9 | 59,1 | 20,2 | 7,6 | 31,3 |
| Saale-Holzland-Kreis | 100 | 5,3 | 40,1 | 23,4 | 22,7 | 16,7 | 54,6 | 22,1 | 5,2 | 27,3 |
| Saale-Orla-Kreis | 100 | 6,8 | 41,6 | 27,6 | 26,6 | 14,0 | 51,6 | 18,4 | 6,7 | 26,5 |
| Greiz | 100 | 6,2 | 41,9 | 21,8 | 21,0 | 20,2 | 51,9 | 21,3 | 5,4 | 25,2 |
| Altenburger Land | 100 | 4,0 | 37,8 | 21,0 | 19,7 | 16,8 | 58,3 | 21,5 | 6,3 | 30,5 |
| Thüringen | 100 | 3,5 | 33,0 | 19,4 | 18,2 | 13,7 | 63,5 | 20,8 | 9,9 | 32,7 |
| kreisfreie Städte | 100 | 1,1 | 22,7 | 12,8 | 11,2 | 9,9 | 76,2 | 22,1 | 16,0 | 38,1 |
| Landkreise | 100 | 4,6 | 38,0 | 22,5 | 21,6 | 15,5 | 57,4 | 20,2 | 7,0 | 30,1 |

19. Arbeitnehmer 1999 nach Wirtschaftsbereichen und Kreisen

| Kreisfreie Stadt Landkreis Land | Insgesamt | Davon | | | | | | | | |
|---------------------------------------|--------------|--------------------------------------|------------------------|--|---------------------------------|--------------|-------------------------|---------------------------------|--|---------------------------------------|
| | | Land- und Forstwirtschaft; Fischerei | Produzierendes Gewerbe | davon | | | Dienstleistungsbereiche | davon | | |
| | | | | Produzierendes Gewerbe ohne Baugewerbe | darunter Verarbeitendes Gewerbe | Baugewerbe | | Handel, Gastgewerbe und Verkehr | Finanzierung, Vermietung und Unternehmensdienstleister | Öffentliche und private Dienstleister |
| Tausend Personen | | | | | | | | | | |
| Stadt Erfurt | 129,3 | 1,8 | 25,5 | 13,0 | 9,6 | 12,5 | 102,0 | 30,2 | 25,6 | 46,2 |
| Stadt Gera | 53,1 | 0,3 | 10,1 | 4,8 | 4,2 | 5,3 | 42,6 | 12,7 | 8,2 | 21,8 |
| Stadt Jena | 54,0 | 0,2 | 11,6 | 7,9 | 7,4 | 3,8 | 42,2 | 9,3 | 8,7 | 24,2 |
| Stadt Suhl | 24,4 | 0,4 | 5,3 | 3,4 | 3,3 | 2,0 | 18,7 | 6,2 | 3,4 | 9,2 |
| Stadt Weimar | 30,0 | 0,2 | 5,3 | 2,7 | 2,6 | 2,6 | 24,5 | 6,2 | 4,0 | 14,3 |
| Stadt Eisenach | 26,0 | 0,8 | 9,0 | 7,3 | 7,1 | 1,8 | 16,1 | 5,9 | 3,7 | 6,6 |
| Eichsfeld | 37,2 | 1,3 | 14,8 | 9,0 | 8,8 | 5,9 | 21,2 | 7,3 | 2,4 | 11,4 |
| Nordhausen | 37,9 | 1,0 | 11,1 | 5,4 | 5,1 | 5,8 | 25,8 | 8,3 | 3,2 | 14,4 |
| Wartburgkreis | 47,7 | 1,9 | 21,0 | 13,6 | 13,0 | 7,4 | 24,9 | 9,2 | 2,7 | 13,1 |
| Unstrut-Hainich-Kreis | 44,5 | 3,6 | 13,6 | 7,9 | 7,6 | 5,8 | 27,2 | 8,4 | 3,5 | 15,3 |
| Kyffhäuserkreis | 33,6 | 1,5 | 9,8 | 4,4 | 4,2 | 5,4 | 22,4 | 5,6 | 2,2 | 14,6 |
| Schmalkalden-Meiningen | 57,6 | 2,2 | 22,4 | 15,0 | 14,4 | 7,5 | 32,9 | 11,1 | 4,9 | 16,9 |
| Gotha | 57,8 | 1,8 | 19,0 | 11,4 | 11,1 | 7,5 | 37,0 | 14,9 | 4,9 | 17,1 |
| Sömmerda | 24,9 | 2,1 | 9,3 | 5,3 | 5,1 | 4,1 | 13,4 | 5,1 | 1,9 | 6,4 |
| Hildburghausen | 24,2 | 1,2 | 10,1 | 6,9 | 6,7 | 3,2 | 12,9 | 4,3 | 1,5 | 7,1 |
| Ilm-Kreis | 42,2 | 1,1 | 15,3 | 10,6 | 10,3 | 4,7 | 25,8 | 9,0 | 3,6 | 13,1 |
| Weimarer Land | 29,9 | 1,5 | 10,9 | 5,0 | 4,8 | 5,9 | 17,4 | 6,4 | 1,7 | 9,3 |
| Sonneberg | 23,8 | 0,5 | 11,1 | 8,3 | 8,0 | 2,9 | 12,3 | 4,0 | 2,5 | 5,7 |
| Saalfeld-Rudolstadt | 47,4 | 1,5 | 17,2 | 10,8 | 9,9 | 6,4 | 28,7 | 9,4 | 3,8 | 15,5 |
| Saale-Holzland-Kreis | 33,5 | 1,7 | 12,8 | 7,3 | 7,1 | 5,5 | 19,0 | 7,9 | 1,9 | 9,1 |
| Saale-Orla-Kreis | 38,4 | 2,7 | 15,7 | 10,8 | 10,3 | 4,9 | 20,0 | 7,3 | 2,5 | 10,2 |
| Greiz | 43,2 | 3,3 | 17,2 | 9,2 | 8,9 | 8,0 | 22,7 | 9,3 | 2,5 | 11,0 |
| Altenburger Land | 37,3 | 1,5 | 13,5 | 7,6 | 7,2 | 5,8 | 22,4 | 8,5 | 2,4 | 11,5 |
| Thüringen | 978,0 | 34,0 | 311,8 | 187,4 | 176,7 | 124,4 | 632,1 | 206,4 | 101,8 | 324,0 |
| kreisfreie Städte | 316,8 | 3,7 | 67,0 | 39,1 | 34,2 | 27,9 | 246,2 | 70,4 | 53,6 | 122,2 |
| Landkreise | 661,1 | 30,4 | 244,8 | 148,3 | 142,5 | 96,5 | 385,9 | 136,0 | 48,1 | 201,7 |

Noch: 19. Arbeitnehmer 1999 nach Wirtschaftsbereichen und Kreisen

| Kreisfreie Stadt Landkreis Land | Insgesamt | Davon | | | | | | | | |
|---------------------------------------|-----------|--------------------------------------|------------------------|--|---------------------------------|------------|-------------------------|---------------------------------|--|---------------------------------------|
| | | Land- und Forstwirtschaft; Fischerei | Produzierendes Gewerbe | davon | | | Dienstleistungsbereiche | davon | | |
| | | | | Produzierendes Gewerbe ohne Baugewerbe | darunter Verarbeitendes Gewerbe | Baugewerbe | | Handel, Gastgewerbe und Verkehr | Finanzierung, Vermietung und Unternehmensdienstleister | Öffentliche und private Dienstleister |

Veränderung gegenüber dem Vorjahr in %

| | | | | | | | | | | |
|------------------------|------------|------------|-------------|------------|------------|-------------|------------|------------|------------|------------|
| Stadt Erfurt | 0,0 | 6,3 | -8,8 | -3,0 | -2,0 | -14,2 | 2,4 | -0,8 | 7,7 | 1,9 |
| Stadt Gera | 4,2 | 26,6 | -3,7 | -3,3 | -4,0 | -4,0 | 6,1 | 10,0 | 2,5 | 5,2 |
| Stadt Jena | 2,5 | 6,0 | -1,4 | 2,7 | 3,0 | -8,9 | 3,6 | 1,9 | 10,0 | 2,1 |
| Stadt Suhl | 1,7 | -16,0 | -1,1 | 1,2 | 1,5 | -4,8 | 2,9 | 0,8 | 4,4 | 3,9 |
| Stadt Weimar | 3,2 | -2,4 | -5,3 | -7,9 | -8,2 | -2,3 | 5,3 | 8,3 | 8,7 | 3,1 |
| Stadt Eisenach | -1,2 | -2,1 | -5,1 | -4,6 | -4,4 | -7,2 | 1,1 | -2,9 | 7,6 | 1,5 |
| Eichsfeld | 0,8 | -1,6 | -1,7 | 1,7 | 1,8 | -6,5 | 2,7 | 5,4 | 4,7 | 0,7 |
| Nordhausen | 2,3 | 3,3 | 2,1 | 0,8 | 1,4 | 3,3 | 2,3 | -2,7 | 6,9 | 4,5 |
| Wartburgkreis | 3,7 | -2,1 | 6,2 | 8,6 | 9,5 | 2,0 | 2,1 | 3,2 | 0,4 | 1,7 |
| Unstrut-Hainich-Kreis | 2,6 | 8,3 | -2,1 | 3,0 | 3,0 | -8,2 | 4,3 | 2,8 | 12,8 | 3,3 |
| Kyffhäuserkreis | 1,7 | -0,9 | -5,6 | -4,7 | -4,6 | -6,3 | 5,4 | 5,5 | 2,8 | 5,7 |
| Schmalkalden-Meiningen | 2,0 | 1,7 | 0,8 | 3,7 | 3,8 | -4,4 | 2,9 | 2,8 | 7,2 | 1,7 |
| Gotha | 2,7 | -11,7 | -0,8 | 2,7 | 3,0 | -5,6 | 5,5 | 3,7 | 7,1 | 6,7 |
| Sömmerda | 0,9 | -1,6 | 1,1 | 4,9 | 4,9 | -3,5 | 1,3 | 1,3 | 3,7 | 0,6 |
| Hildburghausen | 1,5 | -5,1 | 1,0 | 2,6 | 2,9 | -2,1 | 2,5 | 2,8 | 6,4 | 1,5 |
| Ilm-Kreis | 0,1 | -18,6 | -4,0 | -0,3 | -0,3 | -11,4 | 3,8 | 6,3 | 3,5 | 2,3 |
| Weimarer Land | 4,9 | 2,4 | 3,2 | 9,7 | 10,2 | -1,8 | 6,2 | 5,4 | 8,2 | 6,3 |
| Sonneberg | 1,2 | 11,0 | -0,8 | -0,8 | -0,9 | -0,8 | 2,8 | 4,1 | 9,2 | -0,7 |
| Saalfeld-Rudolstadt | -0,8 | -3,6 | -4,5 | -5,3 | -5,2 | -3,1 | 1,7 | -2,1 | 4,8 | 3,5 |
| Saale-Holzland-Kreis | 0,2 | -3,9 | -4,4 | -6,5 | -6,7 | -1,4 | 4,0 | 6,6 | 11,4 | 0,5 |
| Saale-Orla-Kreis | 1,7 | 4,5 | -0,1 | 3,4 | 2,9 | -7,1 | 2,7 | 5,2 | 0,9 | 1,5 |
| Greiz | 0,1 | 23,6 | -5,0 | -2,4 | -2,3 | -7,7 | 1,4 | 0,8 | 5,8 | 1,0 |
| Altenburger Land | 1,6 | 3,7 | -3,0 | -0,8 | -0,2 | -5,7 | 4,5 | 7,7 | 3,8 | 2,3 |
| Thüringen | 1,6 | 1,6 | -2,0 | 0,5 | 0,8 | -5,6 | 3,4 | 2,9 | 6,5 | 2,8 |
| kreisfreie Städte | 1,4 | 2,6 | -5,5 | -2,3 | -1,9 | -9,6 | 3,5 | 2,1 | 7,1 | 2,8 |
| Landkreise | 1,6 | 1,4 | -1,0 | 1,3 | 1,4 | -4,4 | 3,4 | 3,3 | 5,9 | 2,8 |

Noch: 19. Arbeitnehmer 1999 nach Wirtschaftsbereichen und Kreisen

| Kreisfreie Stadt Landkreis Land | Insgesamt | Davon | | | | | | | | |
|---------------------------------------|-----------|--------------------------------------|------------------------|--|---------------------------------|------------|-------------------------|---------------------------------|--|---------------------------------------|
| | | Land- und Forstwirtschaft; Fischerei | Produzierendes Gewerbe | davon | | | Dienstleistungsbereiche | davon | | |
| | | | | Produzierendes Gewerbe ohne Baugewerbe | darunter Verarbeitendes Gewerbe | Baugewerbe | | Handel, Gastgewerbe und Verkehr | Finanzierung, Vermietung und Unternehmensdienstleister | Öffentliche und private Dienstleister |

Anteil an Thüringen in %

| | | | | | | | | | | |
|------------------------|------------|------------|------------|------------|------------|------------|------------|------------|------------|------------|
| Stadt Erfurt | 13,2 | 5,4 | 8,2 | 6,9 | 5,4 | 10,1 | 16,1 | 14,6 | 25,2 | 14,3 |
| Stadt Gera | 5,4 | 1,0 | 3,2 | 2,6 | 2,4 | 4,2 | 6,7 | 6,1 | 8,0 | 6,7 |
| Stadt Jena | 5,5 | 0,5 | 3,7 | 4,2 | 4,2 | 3,0 | 6,7 | 4,5 | 8,6 | 7,5 |
| Stadt Suhl | 2,5 | 1,1 | 1,7 | 1,8 | 1,8 | 1,6 | 3,0 | 3,0 | 3,3 | 2,8 |
| Stadt Weimar | 3,1 | 0,5 | 1,7 | 1,5 | 1,5 | 2,1 | 3,9 | 3,0 | 3,9 | 4,4 |
| Stadt Eisenach | 2,7 | 2,4 | 2,9 | 3,9 | 4,0 | 1,4 | 2,5 | 2,8 | 3,6 | 2,0 |
| Eichsfeld | 3,8 | 3,7 | 4,8 | 4,8 | 5,0 | 4,7 | 3,3 | 3,6 | 2,4 | 3,5 |
| Nordhausen | 3,9 | 2,9 | 3,6 | 2,9 | 2,9 | 4,6 | 4,1 | 4,0 | 3,1 | 4,4 |
| Wartburgkreis | 4,9 | 5,4 | 6,7 | 7,3 | 7,4 | 5,9 | 3,9 | 4,4 | 2,6 | 4,0 |
| Unstrut-Hainich-Kreis | 4,5 | 10,7 | 4,4 | 4,2 | 4,3 | 4,6 | 4,3 | 4,1 | 3,5 | 4,7 |
| Kyffhäuserkreis | 3,4 | 4,3 | 3,1 | 2,4 | 2,4 | 4,3 | 3,5 | 2,7 | 2,1 | 4,5 |
| Schmalkalden-Meiningen | 5,9 | 6,6 | 7,2 | 8,0 | 8,1 | 6,0 | 5,2 | 5,4 | 4,8 | 5,2 |
| Gotha | 5,9 | 5,4 | 6,1 | 6,1 | 6,3 | 6,1 | 5,8 | 7,2 | 4,8 | 5,3 |
| Sömmerda | 2,5 | 6,2 | 3,0 | 2,8 | 2,9 | 3,3 | 2,1 | 2,5 | 1,8 | 2,0 |
| Hildburghausen | 2,5 | 3,5 | 3,2 | 3,7 | 3,8 | 2,6 | 2,0 | 2,1 | 1,4 | 2,2 |
| Ilm-Kreis | 4,3 | 3,2 | 4,9 | 5,7 | 5,8 | 3,8 | 4,1 | 4,4 | 3,5 | 4,1 |
| Weimarer Land | 3,1 | 4,6 | 3,5 | 2,7 | 2,7 | 4,7 | 2,8 | 3,1 | 1,7 | 2,9 |
| Sonneberg | 2,4 | 1,3 | 3,6 | 4,4 | 4,5 | 2,3 | 1,9 | 2,0 | 2,5 | 1,8 |
| Saalfeld-Rudolstadt | 4,8 | 4,4 | 5,5 | 5,8 | 5,6 | 5,2 | 4,5 | 4,6 | 3,7 | 4,8 |
| Saale-Holzland-Kreis | 3,4 | 5,0 | 4,1 | 3,9 | 4,0 | 4,4 | 3,0 | 3,8 | 1,9 | 2,8 |
| Saale-Orla-Kreis | 3,9 | 7,9 | 5,0 | 5,7 | 5,9 | 3,9 | 3,2 | 3,5 | 2,5 | 3,1 |
| Greiz | 4,4 | 9,6 | 5,5 | 4,9 | 5,0 | 6,5 | 3,6 | 4,5 | 2,4 | 3,4 |
| Altenburger Land | 3,8 | 4,4 | 4,3 | 4,1 | 4,1 | 4,7 | 3,5 | 4,1 | 2,3 | 3,5 |
| Thüringen | 100 | 100 | 100 | 100 | 100 | 100 | 100 | 100 | 100 | 100 |
| kreisfreie Städte | 32,4 | 10,6 | 22,3 | 21,4 | 19,9 | 23,4 | 38,9 | 34,3 | 52,7 | 37,7 |
| Landkreise | 67,6 | 89,4 | 77,7 | 78,6 | 80,1 | 76,6 | 61,1 | 65,7 | 47,3 | 62,3 |

Noch: 19. Arbeitnehmer 1999 nach Wirtschaftsbereichen und Kreisen

| Kreisfreie Stadt Landkreis Land | Insgesamt | Davon | | | | | | | | |
|---------------------------------------|-----------|--------------------------------------|------------------------|--|---------------------------------|------------|-------------------------|---------------------------------|--|---------------------------------------|
| | | Land- und Forstwirtschaft; Fischerei | Produzierendes Gewerbe | davon | | | Dienstleistungsbereiche | davon | | |
| | | | | Produzierendes Gewerbe ohne Baugewerbe | darunter Verarbeitendes Gewerbe | Baugewerbe | | Handel, Gastgewerbe und Verkehr | Finanzierung, Vermietung und Unternehmensdienstleister | Öffentliche und private Dienstleister |

Anteil der Wirtschaftsbereiche in %

| | | | | | | | | | | |
|------------------------|------------|------------|-------------|-------------|-------------|-------------|-------------|-------------|-------------|-------------|
| Stadt Erfurt | 100 | 1,4 | 19,7 | 10,1 | 7,4 | 9,7 | 78,8 | 23,3 | 19,8 | 35,7 |
| Stadt Gera | 100 | 0,6 | 19,0 | 9,1 | 7,9 | 9,9 | 80,4 | 23,8 | 15,4 | 41,2 |
| Stadt Jena | 100 | 0,3 | 21,5 | 14,6 | 13,8 | 6,9 | 78,2 | 17,3 | 16,2 | 44,7 |
| Stadt Suhl | 100 | 1,5 | 21,8 | 13,8 | 13,4 | 8,0 | 76,7 | 25,2 | 13,9 | 37,5 |
| Stadt Weimar | 100 | 0,5 | 17,7 | 9,1 | 8,5 | 8,6 | 81,7 | 20,6 | 13,3 | 47,8 |
| Stadt Eisenach | 100 | 3,1 | 34,8 | 28,0 | 27,4 | 6,8 | 62,1 | 22,6 | 14,2 | 25,3 |
| Eichsfeld | 100 | 3,4 | 39,8 | 24,1 | 23,5 | 15,7 | 56,8 | 19,7 | 6,5 | 30,6 |
| Nordhausen | 100 | 2,6 | 29,3 | 14,1 | 13,5 | 15,2 | 68,1 | 21,8 | 8,4 | 37,9 |
| Wartburgkreis | 100 | 3,9 | 43,9 | 28,5 | 27,3 | 15,4 | 52,2 | 19,2 | 5,6 | 27,4 |
| Unstrut-Hainich-Kreis | 100 | 8,2 | 30,6 | 17,7 | 17,1 | 13,0 | 61,2 | 18,9 | 7,9 | 34,4 |
| Kyffhäuserkreis | 100 | 4,3 | 29,1 | 13,2 | 12,5 | 15,9 | 66,6 | 16,7 | 6,4 | 43,4 |
| Schmalkalden-Meiningen | 100 | 3,9 | 39,0 | 26,0 | 25,0 | 13,0 | 57,2 | 19,2 | 8,6 | 29,4 |
| Gotha | 100 | 3,2 | 32,9 | 19,8 | 19,2 | 13,1 | 64,0 | 25,8 | 8,5 | 29,6 |
| Sömmerda | 100 | 8,5 | 37,6 | 21,1 | 20,5 | 16,4 | 53,9 | 20,5 | 7,6 | 25,9 |
| Hildburghausen | 100 | 4,9 | 41,8 | 28,5 | 27,8 | 13,2 | 53,4 | 17,9 | 6,0 | 29,5 |
| Ilm-Kreis | 100 | 2,6 | 36,3 | 25,1 | 24,3 | 11,1 | 61,1 | 21,4 | 8,6 | 31,2 |
| Weimarer Land | 100 | 5,2 | 36,5 | 16,8 | 16,1 | 19,7 | 58,3 | 21,4 | 5,7 | 31,3 |
| Sonneberg | 100 | 1,9 | 46,6 | 34,6 | 33,5 | 12,0 | 51,5 | 16,9 | 10,7 | 23,9 |
| Saalfeld-Rudolstadt | 100 | 3,1 | 36,3 | 22,7 | 20,9 | 13,5 | 60,6 | 19,9 | 8,0 | 32,6 |
| Saale-Holzland-Kreis | 100 | 5,1 | 38,2 | 21,8 | 21,1 | 16,4 | 56,6 | 23,5 | 5,8 | 27,3 |
| Saale-Orla-Kreis | 100 | 7,0 | 40,9 | 28,1 | 27,0 | 12,8 | 52,1 | 19,1 | 6,6 | 26,5 |
| Greiz | 100 | 7,6 | 39,8 | 21,2 | 20,5 | 18,6 | 52,6 | 21,5 | 5,7 | 25,4 |
| Altenburger Land | 100 | 4,0 | 36,1 | 20,5 | 19,3 | 15,6 | 59,9 | 22,8 | 6,4 | 30,7 |
| Thüringen | 100 | 3,5 | 31,9 | 19,2 | 18,1 | 12,7 | 64,6 | 21,1 | 10,4 | 33,1 |
| kreisfreie Städte | 100 | 1,2 | 21,1 | 12,3 | 10,8 | 8,8 | 77,7 | 22,2 | 16,9 | 38,6 |
| Landkreise | 100 | 4,6 | 37,0 | 22,4 | 21,5 | 14,6 | 58,4 | 20,6 | 7,3 | 30,5 |

20. Arbeitnehmer 2000 nach Wirtschaftsbereichen und Kreisen

| Kreisfreie Stadt Landkreis Land | Insgesamt | Davon | | | | | | | | |
|---------------------------------------|--------------|--------------------------------------|------------------------|--|---------------------------------|--------------|-------------------------|---------------------------------|--|---------------------------------------|
| | | Land- und Forstwirtschaft; Fischerei | Produzierendes Gewerbe | davon | | | Dienstleistungsbereiche | davon | | |
| | | | | Produzierendes Gewerbe ohne Baugewerbe | darunter Verarbeitendes Gewerbe | Baugewerbe | | Handel, Gastgewerbe und Verkehr | Finanzierung, Vermietung und Unternehmensdienstleister | Öffentliche und private Dienstleister |
| Tausend Personen | | | | | | | | | | |
| Stadt Erfurt | 129,3 | 1,9 | 26,0 | 14,5 | 11,5 | 11,5 | 101,5 | 29,2 | 25,5 | 46,8 |
| Stadt Gera | 52,8 | 0,3 | 9,2 | 4,8 | 4,1 | 4,4 | 43,3 | 12,4 | 9,2 | 21,7 |
| Stadt Jena | 55,3 | 0,1 | 12,1 | 8,4 | 8,0 | 3,7 | 43,0 | 9,7 | 9,7 | 23,6 |
| Stadt Suhl | 23,8 | 0,3 | 4,8 | 3,0 | 2,9 | 1,8 | 18,7 | 6,1 | 3,7 | 8,9 |
| Stadt Weimar | 30,0 | 0,2 | 4,9 | 2,7 | 2,6 | 2,2 | 24,9 | 6,3 | 4,3 | 14,3 |
| Stadt Eisenach | 25,4 | 0,1 | 8,6 | 7,1 | 7,0 | 1,5 | 16,6 | 5,8 | 3,9 | 6,8 |
| Eichsfeld | 37,0 | 1,2 | 15,0 | 9,3 | 9,1 | 5,7 | 20,9 | 7,3 | 2,4 | 11,2 |
| Nordhausen | 37,1 | 0,9 | 10,9 | 5,5 | 5,3 | 5,4 | 25,3 | 8,1 | 3,4 | 13,8 |
| Wartburgkreis | 48,4 | 1,8 | 21,3 | 14,9 | 14,3 | 6,4 | 25,3 | 9,2 | 3,0 | 13,2 |
| Unstrut-Hainich-Kreis | 43,8 | 3,3 | 13,0 | 7,6 | 7,4 | 5,3 | 27,5 | 8,7 | 3,5 | 15,3 |
| Kyffhäuserkreis | 31,9 | 1,4 | 9,1 | 4,3 | 4,1 | 4,8 | 21,3 | 5,5 | 2,1 | 13,7 |
| Schmalkalden-Meiningen | 56,3 | 1,8 | 22,3 | 15,5 | 15,0 | 6,8 | 32,1 | 10,4 | 5,2 | 16,5 |
| Gotha | 58,3 | 1,9 | 19,3 | 12,6 | 12,3 | 6,7 | 37,1 | 15,2 | 5,1 | 16,8 |
| Sömmerda | 24,8 | 1,9 | 9,6 | 5,7 | 5,5 | 3,9 | 13,3 | 4,9 | 2,0 | 6,4 |
| Hildburghausen | 23,6 | 1,2 | 10,0 | 7,1 | 6,9 | 2,9 | 12,4 | 4,3 | 1,4 | 6,7 |
| Ilm-Kreis | 41,7 | 1,1 | 14,7 | 10,7 | 10,3 | 4,1 | 25,8 | 8,9 | 3,7 | 13,2 |
| Weimarer Land | 29,4 | 1,5 | 10,7 | 5,4 | 5,3 | 5,3 | 17,1 | 6,5 | 1,7 | 8,9 |
| Sonneberg | 23,6 | 0,4 | 10,9 | 8,4 | 8,1 | 2,5 | 12,3 | 4,0 | 2,8 | 5,5 |
| Saalfeld-Rudolstadt | 46,1 | 1,5 | 16,7 | 10,9 | 10,0 | 5,8 | 28,0 | 9,3 | 4,1 | 14,6 |
| Saale-Holzland-Kreis | 32,5 | 1,7 | 12,6 | 7,6 | 7,3 | 5,0 | 18,2 | 7,7 | 1,9 | 8,5 |
| Saale-Orla-Kreis | 37,6 | 2,5 | 15,6 | 11,1 | 10,7 | 4,5 | 19,5 | 7,1 | 2,6 | 9,8 |
| Greiz | 40,7 | 2,8 | 16,3 | 9,0 | 8,6 | 7,3 | 21,7 | 9,2 | 2,6 | 9,9 |
| Altenburger Land | 36,5 | 1,4 | 12,6 | 7,8 | 7,3 | 4,9 | 22,5 | 8,7 | 2,5 | 11,2 |
| Thüringen | 965,6 | 31,2 | 306,1 | 193,8 | 183,5 | 112,3 | 628,3 | 204,6 | 106,4 | 317,3 |
| kreisfreie Städte | 316,4 | 2,9 | 65,6 | 40,5 | 36,1 | 25,1 | 247,8 | 69,4 | 56,3 | 122,1 |
| Landkreise | 649,2 | 28,2 | 240,5 | 153,3 | 147,5 | 87,2 | 380,5 | 135,2 | 50,0 | 195,2 |

Noch: 20. Arbeitnehmer 2000 nach Wirtschaftsbereichen und Kreisen

| Kreisfreie Stadt Landkreis Land | Insgesamt | Davon | | | | | | | | |
|---------------------------------------|-----------|--------------------------------------|------------------------|--|---------------------------------|------------|-------------------------|---------------------------------|--|---------------------------------------|
| | | Land- und Forstwirtschaft; Fischerei | Produzierendes Gewerbe | davon | | | Dienstleistungsbereiche | davon | | |
| | | | | Produzierendes Gewerbe ohne Baugewerbe | darunter Verarbeitendes Gewerbe | Baugewerbe | | Handel, Gastgewerbe und Verkehr | Finanzierung, Vermietung und Unternehmensdienstleister | Öffentliche und private Dienstleister |

Veränderung gegenüber dem Vorjahr in %

| | | | | | | | | | | |
|------------------------|-------------|-------------|-------------|------------|------------|-------------|-------------|-------------|------------|-------------|
| Stadt Erfurt | 0,0 | 2,4 | 1,7 | 11,2 | 19,5 | -8,2 | -0,5 | -3,2 | -0,5 | 1,3 |
| Stadt Gera | -0,5 | -3,1 | -9,0 | -1,4 | -1,5 | -16,0 | 1,5 | -2,2 | 12,8 | -0,6 |
| Stadt Jena | 2,3 | -5,7 | 4,1 | 6,9 | 7,3 | -1,8 | 1,9 | 4,0 | 11,3 | -2,4 |
| Stadt Suhl | -2,8 | -23,1 | -9,7 | -10,4 | -10,6 | -8,5 | -0,4 | -1,9 | 9,4 | -3,1 |
| Stadt Weimar | -0,2 | 0,6 | -7,8 | 0,3 | 0,8 | -16,2 | 1,4 | 1,4 | 8,0 | -0,5 |
| Stadt Eisenach | -2,4 | -81,8 | -4,5 | -2,2 | -2,2 | -13,8 | 2,8 | -0,6 | 5,4 | 4,3 |
| Eichsfeld | -0,6 | -6,9 | 0,8 | 3,4 | 4,1 | -3,1 | -1,2 | -0,1 | -0,7 | -2,0 |
| Nordhausen | -2,2 | -6,5 | -2,1 | 2,1 | 3,2 | -6,0 | -2,1 | -1,6 | 6,2 | -4,3 |
| Wartburgkreis | 1,4 | -4,6 | 1,7 | 9,7 | 9,8 | -13,2 | 1,7 | 0,0 | 11,1 | 1,0 |
| Unstrut-Hainich-Kreis | -1,7 | -9,2 | -4,9 | -2,8 | -2,9 | -7,9 | 1,0 | 3,3 | -0,6 | 0,1 |
| Kyffhäuserkreis | -5,0 | -2,8 | -6,5 | -2,8 | -3,7 | -9,6 | -4,5 | -2,1 | -2,2 | -5,8 |
| Schmalkalden-Meiningen | -2,3 | -17,6 | -0,4 | 3,9 | 4,2 | -9,2 | -2,5 | -6,2 | 6,5 | -2,6 |
| Gotha | 0,9 | 2,8 | 1,5 | 10,0 | 10,4 | -11,5 | 0,5 | 2,1 | 3,0 | -1,7 |
| Sömmerda | -0,4 | -12,4 | 2,7 | 8,4 | 8,8 | -4,6 | -0,6 | -2,9 | 4,3 | -0,2 |
| Hildburghausen | -2,5 | 2,0 | -0,8 | 2,6 | 2,5 | -8,2 | -4,2 | 0,0 | -4,7 | -6,6 |
| Ilm-Kreis | -1,1 | 1,4 | -3,7 | 0,5 | 0,3 | -13,2 | 0,3 | -1,0 | 3,8 | 0,3 |
| Weimarer Land | -1,7 | 0,0 | -1,7 | 8,3 | 9,2 | -10,3 | -1,8 | 2,2 | 2,2 | -5,3 |
| Sonneberg | -1,1 | -13,5 | -2,0 | 1,4 | 1,2 | -11,7 | 0,2 | -2,1 | 11,2 | -3,0 |
| Saalfeld-Rudolstadt | -2,7 | -0,8 | -3,1 | 0,8 | 1,2 | -9,7 | -2,6 | -1,2 | 6,4 | -5,6 |
| Saale-Holzland-Kreis | -3,0 | -0,6 | -1,7 | 3,6 | 3,6 | -8,8 | -4,2 | -1,8 | 0,0 | -7,1 |
| Saale-Orla-Kreis | -2,1 | -8,9 | -0,8 | 3,1 | 3,4 | -9,2 | -2,3 | -3,1 | 2,9 | -3,1 |
| Greiz | -5,6 | -16,1 | -5,5 | -1,9 | -2,5 | -9,5 | -4,2 | -0,7 | 4,7 | -9,3 |
| Altenburger Land | -2,3 | -9,4 | -6,1 | 1,6 | 1,6 | -16,3 | 0,4 | 2,6 | 5,1 | -2,2 |
| Thüringen | -1,3 | -8,5 | -1,8 | 3,4 | 3,9 | -9,7 | -0,6 | -0,9 | 4,6 | -2,1 |
| kreisfreie Städte | -0,1 | -19,5 | -2,0 | 3,7 | 5,5 | -9,9 | 0,7 | -1,3 | 5,1 | -0,2 |
| Landkreise | -1,8 | -7,1 | -1,8 | 3,3 | 3,5 | -9,6 | -1,4 | -0,6 | 3,9 | -3,2 |

Noch: 20. Arbeitnehmer 2000 nach Wirtschaftsbereichen und Kreisen

| Kreisfreie Stadt Landkreis Land | Insgesamt | Davon | | | | | | | | |
|---------------------------------------|-----------|---|--------------------------------|--|--|-----------------|-----------------------------------|---|---|--|
| | | Land- und Forst- wirtschaft; Fischerei | Produzie- rendes Gewerbe | davon | | | Dienst- leistungs- bereiche | davon | | |
| | | | | Produzie- rendes Gewerbe ohne Bau- gewerbe | darunter Verar- beitendes Gewerbe | Bau- gewerbe | | Handel, Gast- gewerbe und Verkehr | Finanzie- rung, Vermie- tung und Unter- nehmens- dienst- leister | Öffent- liche und private Dienst- leister |

Anteil an Thüringen in %

| | | | | | | | | | | |
|------------------------|------------|------------|------------|------------|------------|------------|------------|------------|------------|------------|
| Stadt Erfurt | 13,4 | 6,1 | 8,5 | 7,5 | 6,3 | 10,2 | 16,1 | 14,3 | 24,0 | 14,7 |
| Stadt Gera | 5,5 | 1,0 | 3,0 | 2,5 | 2,3 | 3,9 | 6,9 | 6,0 | 8,6 | 6,8 |
| Stadt Jena | 5,7 | 0,5 | 4,0 | 4,4 | 4,4 | 3,3 | 6,8 | 4,7 | 9,1 | 7,4 |
| Stadt Suhl | 2,5 | 0,9 | 1,6 | 1,6 | 1,6 | 1,6 | 3,0 | 3,0 | 3,5 | 2,8 |
| Stadt Weimar | 3,1 | 0,5 | 1,6 | 1,4 | 1,4 | 1,9 | 4,0 | 3,1 | 4,1 | 4,5 |
| Stadt Eisenach | 2,6 | 0,5 | 2,8 | 3,7 | 3,8 | 1,4 | 2,6 | 2,8 | 3,7 | 2,2 |
| Eichsfeld | 3,8 | 3,8 | 4,9 | 4,8 | 5,0 | 5,1 | 3,3 | 3,6 | 2,3 | 3,5 |
| Nordhausen | 3,8 | 3,0 | 3,6 | 2,8 | 2,9 | 4,8 | 4,0 | 4,0 | 3,2 | 4,3 |
| Wartburgkreis | 5,0 | 5,7 | 7,0 | 7,7 | 7,8 | 5,7 | 4,0 | 4,5 | 2,8 | 4,2 |
| Unstrut-Hainich-Kreis | 4,5 | 10,6 | 4,2 | 3,9 | 4,0 | 4,7 | 4,4 | 4,2 | 3,3 | 4,8 |
| Kyffhäuserkreis | 3,3 | 4,6 | 3,0 | 2,2 | 2,2 | 4,3 | 3,4 | 2,7 | 2,0 | 4,3 |
| Schmalkalden-Meiningen | 5,8 | 5,9 | 7,3 | 8,0 | 8,2 | 6,0 | 5,1 | 5,1 | 4,9 | 5,2 |
| Gotha | 6,0 | 6,1 | 6,3 | 6,5 | 6,7 | 5,9 | 5,9 | 7,4 | 4,8 | 5,3 |
| Sömmerda | 2,6 | 6,0 | 3,1 | 2,9 | 3,0 | 3,5 | 2,1 | 2,4 | 1,8 | 2,0 |
| Hildburghausen | 2,4 | 3,9 | 3,3 | 3,7 | 3,8 | 2,6 | 2,0 | 2,1 | 1,3 | 2,1 |
| Ilm-Kreis | 4,3 | 3,6 | 4,8 | 5,5 | 5,6 | 3,6 | 4,1 | 4,4 | 3,5 | 4,2 |
| Weimarer Land | 3,0 | 5,0 | 3,5 | 2,8 | 2,9 | 4,7 | 2,7 | 3,2 | 1,6 | 2,8 |
| Sonneberg | 2,4 | 1,3 | 3,6 | 4,3 | 4,4 | 2,2 | 2,0 | 1,9 | 2,7 | 1,7 |
| Saalfeld-Rudolstadt | 4,8 | 4,7 | 5,4 | 5,6 | 5,5 | 5,2 | 4,5 | 4,6 | 3,8 | 4,6 |
| Saale-Holzland-Kreis | 3,4 | 5,5 | 4,1 | 3,9 | 4,0 | 4,5 | 2,9 | 3,8 | 1,8 | 2,7 |
| Saale-Orla-Kreis | 3,9 | 7,9 | 5,1 | 5,7 | 5,8 | 4,0 | 3,1 | 3,5 | 2,5 | 3,1 |
| Greiz | 4,2 | 8,8 | 5,3 | 4,6 | 4,7 | 6,5 | 3,5 | 4,5 | 2,4 | 3,1 |
| Altenburger Land | 3,8 | 4,4 | 4,1 | 4,0 | 4,0 | 4,3 | 3,6 | 4,3 | 2,4 | 3,5 |
| Thüringen | 100 | 100 | 100 | 100 | 100 | 100 | 100 | 100 | 100 | 100 |
| kreisfreie Städte | 32,4 | 10,6 | 22,3 | 21,4 | 19,9 | 23,4 | 38,9 | 34,3 | 53,0 | 38,5 |
| Landkreise | 67,6 | 89,4 | 77,7 | 78,6 | 80,1 | 76,6 | 61,1 | 65,7 | 47,0 | 61,5 |

Noch: 20. Arbeitnehmer 2000 nach Wirtschaftsbereichen und Kreisen

| Kreisfreie Stadt Landkreis Land | Insgesamt | Davon | | | | | | | | |
|---------------------------------------|-----------|--------------------------------------|------------------------|--|---------------------------------|------------|-------------------------|---------------------------------|--|---------------------------------------|
| | | Land- und Forstwirtschaft; Fischerei | Produzierendes Gewerbe | davon | | | Dienstleistungsbereiche | davon | | |
| | | | | Produzierendes Gewerbe ohne Baugewerbe | darunter Verarbeitendes Gewerbe | Baugewerbe | | Handel, Gastgewerbe und Verkehr | Finanzierung, Vermietung und Unternehmensdienstleister | Öffentliche und private Dienstleister |

Anteil der Wirtschaftsbereiche in %

| | | | | | | | | | | |
|------------------------|------------|------------|-------------|-------------|-------------|-------------|-------------|-------------|-------------|-------------|
| Stadt Erfurt | 100 | 1,5 | 20,1 | 11,2 | 8,9 | 8,9 | 78,5 | 22,6 | 19,7 | 36,2 |
| Stadt Gera | 100 | 0,6 | 17,4 | 9,0 | 7,8 | 8,4 | 82,0 | 23,5 | 17,4 | 41,1 |
| Stadt Jena | 100 | 0,3 | 21,9 | 15,3 | 14,4 | 6,7 | 77,8 | 17,6 | 17,6 | 42,7 |
| Stadt Suhl | 100 | 1,2 | 20,3 | 12,7 | 12,3 | 7,6 | 78,5 | 25,5 | 15,7 | 37,4 |
| Stadt Weimar | 100 | 0,6 | 16,4 | 9,1 | 8,6 | 7,3 | 83,0 | 21,0 | 14,4 | 47,7 |
| Stadt Eisenach | 100 | 0,6 | 34,1 | 28,1 | 27,4 | 6,0 | 65,3 | 23,0 | 15,4 | 27,0 |
| Eichsfeld | 100 | 3,2 | 40,4 | 25,1 | 24,7 | 15,3 | 56,4 | 19,8 | 6,5 | 30,2 |
| Nordhausen | 100 | 2,5 | 29,3 | 14,8 | 14,2 | 14,6 | 68,2 | 21,9 | 9,2 | 37,1 |
| Wartburgkreis | 100 | 3,6 | 44,0 | 30,8 | 29,5 | 13,2 | 52,3 | 18,9 | 6,2 | 27,2 |
| Unstrut-Hainich-Kreis | 100 | 7,5 | 29,6 | 17,4 | 16,9 | 12,2 | 62,9 | 19,9 | 8,0 | 35,0 |
| Kyffhäuserkreis | 100 | 4,5 | 28,7 | 13,5 | 12,7 | 15,2 | 66,9 | 17,2 | 6,6 | 43,1 |
| Schmalkalden-Meiningen | 100 | 3,3 | 39,7 | 27,6 | 26,6 | 12,1 | 57,0 | 18,5 | 9,3 | 29,3 |
| Gotha | 100 | 3,2 | 33,1 | 21,6 | 21,0 | 11,5 | 63,7 | 26,1 | 8,7 | 28,9 |
| Sömmerda | 100 | 7,5 | 38,7 | 23,0 | 22,3 | 15,7 | 53,8 | 19,9 | 7,9 | 25,9 |
| Hildburghausen | 100 | 5,1 | 42,5 | 30,0 | 29,2 | 12,4 | 52,4 | 18,3 | 5,9 | 28,2 |
| Ilm-Kreis | 100 | 2,7 | 35,3 | 25,6 | 24,7 | 9,8 | 62,0 | 21,4 | 9,0 | 31,6 |
| Weimarer Land | 100 | 5,3 | 36,4 | 18,5 | 17,9 | 18,0 | 58,3 | 22,2 | 5,9 | 30,1 |
| Sonneberg | 100 | 1,7 | 46,1 | 35,5 | 34,3 | 10,7 | 52,2 | 16,8 | 12,0 | 23,4 |
| Saalfeld-Rudolstadt | 100 | 3,2 | 36,1 | 23,6 | 21,7 | 12,6 | 60,7 | 20,2 | 8,8 | 31,7 |
| Saale-Holzland-Kreis | 100 | 5,2 | 38,8 | 23,3 | 22,5 | 15,4 | 56,0 | 23,8 | 6,0 | 26,2 |
| Saale-Orla-Kreis | 100 | 6,5 | 41,4 | 29,6 | 28,5 | 11,9 | 52,0 | 18,9 | 6,9 | 26,2 |
| Greiz | 100 | 6,8 | 39,9 | 22,1 | 21,2 | 17,8 | 53,3 | 22,6 | 6,3 | 24,4 |
| Altenburger Land | 100 | 3,7 | 34,7 | 21,3 | 20,1 | 13,4 | 61,6 | 23,9 | 6,9 | 30,8 |
| Thüringen | 100 | 3,2 | 31,7 | 20,1 | 19,0 | 11,6 | 65,1 | 21,2 | 11,0 | 32,9 |
| kreisfreie Städte | 100 | 0,9 | 20,7 | 12,8 | 11,4 | 7,9 | 78,3 | 21,9 | 17,8 | 38,6 |
| Landkreise | 100 | 4,3 | 37,0 | 23,6 | 22,7 | 13,4 | 58,6 | 20,8 | 7,7 | 30,1 |

21. Arbeitnehmer 2001 nach Wirtschaftsbereichen und Kreisen

| Kreisfreie Stadt Landkreis Land | Insgesamt | Davon | | | | | | | | |
|---------------------------------------|-----------|--------------------------------------|------------------------|--|---------------------------------|------------|-------------------------|---------------------------------|--|---------------------------------------|
| | | Land- und Forstwirtschaft; Fischerei | Produzierendes Gewerbe | davon | | | Dienstleistungsbereiche | davon | | |
| | | | | Produzierendes Gewerbe ohne Baugewerbe | darunter Verarbeitendes Gewerbe | Baugewerbe | | Handel, Gastgewerbe und Verkehr | Finanzierung, Vermietung und Unternehmensdienstleister | Öffentliche und private Dienstleister |

Tausend Personen

| | | | | | | | | | | |
|------------------------|--------------|-------------|--------------|--------------|--------------|-------------|--------------|--------------|--------------|--------------|
| Stadt Erfurt | 127,2 | 1,8 | 25,0 | 15,3 | 12,5 | 9,7 | 100,4 | 27,9 | 26,5 | 46,0 |
| Stadt Gera | 50,8 | 0,3 | 8,0 | 4,5 | 3,9 | 3,5 | 42,5 | 12,0 | 9,7 | 20,9 |
| Stadt Jena | 56,6 | 0,1 | 12,5 | 9,2 | 8,8 | 3,3 | 44,0 | 10,0 | 10,2 | 23,8 |
| Stadt Suhl | 23,6 | 0,3 | 4,7 | 3,0 | 3,0 | 1,6 | 18,6 | 6,0 | 3,7 | 8,9 |
| Stadt Weimar | 29,6 | 0,1 | 4,6 | 2,7 | 2,6 | 1,8 | 24,9 | 6,2 | 4,4 | 14,3 |
| Stadt Eisenach | 24,9 | 0,1 | 8,5 | 7,2 | 7,1 | 1,3 | 16,2 | 5,7 | 3,6 | 6,9 |
| Eichsfeld | 36,6 | 1,1 | 14,6 | 9,5 | 9,3 | 5,1 | 21,0 | 7,3 | 2,5 | 11,2 |
| Nordhausen | 35,2 | 0,9 | 10,0 | 5,3 | 5,2 | 4,6 | 24,3 | 7,7 | 3,3 | 13,2 |
| Wartburgkreis | 47,3 | 1,8 | 21,3 | 15,8 | 15,1 | 5,5 | 24,2 | 9,0 | 3,1 | 12,2 |
| Unstrut-Hainich-Kreis | 42,2 | 3,0 | 12,3 | 7,6 | 7,3 | 4,7 | 27,0 | 8,5 | 3,5 | 15,0 |
| Kyffhäuserkreis | 29,3 | 1,4 | 8,5 | 4,4 | 4,1 | 4,2 | 19,4 | 5,3 | 2,0 | 12,1 |
| Schmalkalden-Meiningen | 55,5 | 1,6 | 21,9 | 16,0 | 15,5 | 5,9 | 31,9 | 9,8 | 5,4 | 16,8 |
| Gotha | 57,0 | 1,8 | 18,8 | 12,9 | 12,6 | 5,9 | 36,3 | 15,1 | 5,0 | 16,2 |
| Sömmerda | 24,5 | 1,7 | 9,3 | 6,3 | 6,1 | 3,1 | 13,4 | 5,0 | 2,0 | 6,4 |
| Hildburghausen | 23,5 | 1,2 | 9,9 | 7,3 | 7,1 | 2,6 | 12,5 | 4,3 | 1,4 | 6,8 |
| Ilm-Kreis | 41,4 | 1,1 | 14,3 | 10,7 | 10,3 | 3,7 | 26,0 | 8,8 | 4,0 | 13,2 |
| Weimarer Land | 29,6 | 1,5 | 10,7 | 6,1 | 5,9 | 4,6 | 17,4 | 6,7 | 1,7 | 9,0 |
| Sonneberg | 23,2 | 0,4 | 10,5 | 8,3 | 8,0 | 2,2 | 12,3 | 3,9 | 2,9 | 5,4 |
| Saalfeld-Rudolstadt | 45,1 | 1,4 | 16,1 | 11,2 | 10,4 | 4,9 | 27,6 | 8,9 | 4,3 | 14,4 |
| Saale-Holzland-Kreis | 31,7 | 1,7 | 12,0 | 7,7 | 7,5 | 4,2 | 18,0 | 7,5 | 2,0 | 8,5 |
| Saale-Orla-Kreis | 36,9 | 2,3 | 15,2 | 11,3 | 10,9 | 3,9 | 19,4 | 7,0 | 2,7 | 9,7 |
| Greiz | 39,3 | 2,5 | 15,3 | 9,0 | 8,6 | 6,3 | 21,5 | 8,8 | 2,7 | 10,0 |
| Altenburger Land | 35,4 | 1,3 | 11,9 | 7,8 | 7,4 | 4,1 | 22,3 | 8,6 | 2,5 | 11,1 |
| Thüringen | 946,6 | 29,4 | 296,0 | 199,4 | 189,2 | 96,7 | 621,2 | 199,8 | 109,1 | 312,3 |
| kreisfreie Städte | 312,8 | 2,7 | 63,3 | 42,1 | 37,8 | 21,2 | 246,7 | 67,7 | 58,1 | 120,9 |
| Landkreise | 633,8 | 26,6 | 232,7 | 157,2 | 151,3 | 75,5 | 374,5 | 132,0 | 51,0 | 191,4 |

Noch: 21. Arbeitnehmer 2001 nach Wirtschaftsbereichen und Kreisen

| Kreisfreie Stadt Landkreis Land | Insgesamt | Davon | | | | | | | | |
|---------------------------------------|-----------|--------------------------------------|------------------------|--|---------------------------------|------------|-------------------------|---------------------------------|--|---------------------------------------|
| | | Land- und Forstwirtschaft; Fischerei | Produzierendes Gewerbe | davon | | | Dienstleistungsbereiche | davon | | |
| | | | | Produzierendes Gewerbe ohne Baugewerbe | darunter Verarbeitendes Gewerbe | Baugewerbe | | Handel, Gastgewerbe und Verkehr | Finanzierung, Vermietung und Unternehmensdienstleister | Öffentliche und private Dienstleister |

Veränderung gegenüber dem Vorjahr in %

| | | | | | | | | | | |
|------------------------|-------------|-------------|-------------|------------|------------|--------------|-------------|-------------|------------|-------------|
| Stadt Erfurt | -1,6 | -5,9 | -3,6 | 6,1 | 9,0 | -15,9 | -1,0 | -4,4 | 3,9 | -1,6 |
| Stadt Gera | -3,7 | -15,9 | -12,5 | -4,6 | -5,8 | -21,1 | -1,7 | -3,3 | 5,0 | -3,6 |
| Stadt Jena | 2,5 | -6,0 | 3,4 | 9,0 | 9,8 | -9,6 | 2,2 | 2,6 | 4,9 | 1,0 |
| Stadt Suhl | -0,8 | -3,8 | -3,3 | 1,0 | 1,1 | -10,5 | -0,1 | -0,8 | -1,0 | 0,7 |
| Stadt Weimar | -1,2 | -12,1 | -6,6 | 0,2 | 0,0 | -15,1 | -0,1 | -1,8 | 2,8 | -0,2 |
| Stadt Eisenach | -1,8 | -11,6 | -1,6 | 1,8 | 2,2 | -17,5 | -1,9 | -2,3 | -6,7 | 1,2 |
| Eichsfeld | -1,1 | -5,0 | -2,7 | 2,1 | 2,2 | -10,6 | 0,3 | -0,7 | 3,3 | 0,4 |
| Nordhausen | -5,0 | -2,6 | -8,2 | -2,5 | -1,9 | -14,0 | -3,7 | -4,7 | -1,5 | -3,7 |
| Wartburgkreis | -2,2 | -0,4 | 0,2 | 5,9 | 5,7 | -13,2 | -4,3 | -2,2 | 3,4 | -7,6 |
| Unstrut-Hainich-Kreis | -3,5 | -8,5 | -5,3 | -0,3 | -0,6 | -12,6 | -2,0 | -2,5 | 0,3 | -2,2 |
| Kyffhäuserkreis | -8,1 | -4,6 | -6,5 | 1,5 | 1,5 | -13,7 | -9,0 | -4,2 | -4,5 | -11,7 |
| Schmalkalden-Meiningen | -1,4 | -10,7 | -1,8 | 3,2 | 3,1 | -13,3 | -0,6 | -6,0 | 2,6 | 1,8 |
| Gotha | -2,3 | -3,0 | -2,3 | 2,5 | 2,6 | -11,4 | -2,2 | -0,9 | -0,7 | -3,9 |
| Sömmerda | -1,1 | -5,9 | -2,6 | 9,9 | 9,9 | -20,8 | 0,6 | 0,9 | 2,7 | -0,2 |
| Hildburghausen | -0,3 | -3,0 | -1,4 | 2,8 | 2,7 | -11,6 | 1,0 | -1,3 | 2,1 | 2,2 |
| Ilm-Kreis | -0,7 | -5,9 | -2,7 | 0,2 | 0,0 | -10,1 | 0,6 | -1,2 | 5,7 | 0,4 |
| Weimarer Land | 0,8 | -2,8 | 0,3 | 12,5 | 13,1 | -12,4 | 1,5 | 2,6 | -4,7 | 1,8 |
| Sonneberg | -1,7 | -2,8 | -3,2 | -0,2 | -0,5 | -13,0 | -0,3 | -0,5 | 3,3 | -2,1 |
| Saalfeld-Rudolstadt | -2,2 | -2,9 | -3,3 | 2,9 | 3,5 | -14,8 | -1,5 | -4,9 | 5,7 | -1,4 |
| Saale-Holzland-Kreis | -2,5 | -2,6 | -4,9 | 2,3 | 2,4 | -15,8 | -0,7 | -3,2 | 4,0 | 0,4 |
| Saale-Orla-Kreis | -1,8 | -8,0 | -2,4 | 1,8 | 1,9 | -12,9 | -0,5 | -1,2 | 4,3 | -1,3 |
| Greiz | -3,6 | -8,3 | -5,9 | 0,0 | 0,0 | -13,1 | -1,3 | -4,6 | 3,4 | 0,6 |
| Altenburger Land | -2,9 | -7,2 | -6,2 | 0,4 | 0,5 | -16,8 | -0,7 | -1,1 | 1,4 | -1,0 |
| Thüringen | -2,0 | -5,7 | -3,3 | 2,9 | 3,1 | -13,9 | -1,1 | -2,4 | 2,6 | -1,6 |
| kreisfreie Städte | -1,2 | -7,4 | -3,5 | 3,9 | 4,9 | -15,5 | -0,5 | -2,5 | 3,1 | -1,0 |
| Landkreise | -2,4 | -5,6 | -3,2 | 2,6 | 2,6 | -13,5 | -1,6 | -2,3 | 2,0 | -2,0 |

Noch: 21. Arbeitnehmer 2001 nach Wirtschaftsbereichen und Kreisen

| Kreisfreie Stadt Landkreis Land | Insgesamt | Davon | | | | | | | | |
|---------------------------------------|-----------|--------------------------------------|------------------------|--|---------------------------------|------------|-------------------------|---------------------------------|--|---------------------------------------|
| | | Land- und Forstwirtschaft; Fischerei | Produzierendes Gewerbe | davon | | | Dienstleistungsbereiche | davon | | |
| | | | | Produzierendes Gewerbe ohne Baugewerbe | darunter Verarbeitendes Gewerbe | Baugewerbe | | Handel, Gastgewerbe und Verkehr | Finanzierung, Vermietung und Unternehmensdienstleister | Öffentliche und private Dienstleister |

Anteil an Thüringen in %

| | | | | | | | | | | |
|------------------------|------------|------------|------------|------------|------------|------------|------------|------------|------------|------------|
| Stadt Erfurt | 13,4 | 6,0 | 8,4 | 7,7 | 6,6 | 10,0 | 16,2 | 14,0 | 24,3 | 14,7 |
| Stadt Gera | 5,4 | 0,9 | 2,7 | 2,3 | 2,1 | 3,6 | 6,8 | 6,0 | 8,8 | 6,7 |
| Stadt Jena | 6,0 | 0,5 | 4,2 | 4,6 | 4,6 | 3,4 | 7,1 | 5,0 | 9,4 | 7,6 |
| Stadt Suhl | 2,5 | 0,9 | 1,6 | 1,5 | 1,6 | 1,7 | 3,0 | 3,0 | 3,4 | 2,9 |
| Stadt Weimar | 3,1 | 0,5 | 1,6 | 1,4 | 1,4 | 1,9 | 4,0 | 3,1 | 4,1 | 4,6 |
| Stadt Eisenach | 2,6 | 0,4 | 2,9 | 3,6 | 3,8 | 1,3 | 2,6 | 2,8 | 3,3 | 2,2 |
| Eichsfeld | 3,9 | 3,8 | 4,9 | 4,8 | 4,9 | 5,2 | 3,4 | 3,6 | 2,3 | 3,6 |
| Nordhausen | 3,7 | 3,1 | 3,4 | 2,7 | 2,7 | 4,8 | 3,9 | 3,9 | 3,1 | 4,2 |
| Wartburgkreis | 5,0 | 6,0 | 7,2 | 7,9 | 8,0 | 5,7 | 3,9 | 4,5 | 2,8 | 3,9 |
| Unstrut-Hainich-Kreis | 4,5 | 10,3 | 4,1 | 3,8 | 3,9 | 4,8 | 4,3 | 4,2 | 3,2 | 4,8 |
| Kyffhäuserkreis | 3,1 | 4,6 | 2,9 | 2,2 | 2,2 | 4,3 | 3,1 | 2,6 | 1,8 | 3,9 |
| Schmalkalden-Meiningen | 5,9 | 5,6 | 7,4 | 8,0 | 8,2 | 6,1 | 5,1 | 4,9 | 4,9 | 5,4 |
| Gotha | 6,0 | 6,2 | 6,4 | 6,5 | 6,6 | 6,1 | 5,8 | 7,6 | 4,6 | 5,2 |
| Sömmerda | 2,6 | 5,9 | 3,2 | 3,1 | 3,2 | 3,2 | 2,2 | 2,5 | 1,8 | 2,0 |
| Hildburghausen | 2,5 | 4,0 | 3,3 | 3,7 | 3,7 | 2,7 | 2,0 | 2,1 | 1,3 | 2,2 |
| Ilm-Kreis | 4,4 | 3,6 | 4,8 | 5,4 | 5,4 | 3,8 | 4,2 | 4,4 | 3,6 | 4,2 |
| Weimarer Land | 3,1 | 5,1 | 3,6 | 3,1 | 3,1 | 4,8 | 2,8 | 3,4 | 1,5 | 2,9 |
| Sonneberg | 2,5 | 1,3 | 3,6 | 4,2 | 4,3 | 2,3 | 2,0 | 2,0 | 2,7 | 1,7 |
| Saalfeld-Rudolstadt | 4,8 | 4,9 | 5,4 | 5,6 | 5,5 | 5,1 | 4,4 | 4,4 | 3,9 | 4,6 |
| Saale-Holzland-Kreis | 3,3 | 5,6 | 4,0 | 3,9 | 4,0 | 4,4 | 2,9 | 3,7 | 1,9 | 2,7 |
| Saale-Orla-Kreis | 3,9 | 7,7 | 5,1 | 5,7 | 5,8 | 4,0 | 3,1 | 3,5 | 2,5 | 3,1 |
| Greiz | 4,1 | 8,6 | 5,2 | 4,5 | 4,6 | 6,5 | 3,5 | 4,4 | 2,5 | 3,2 |
| Altenburger Land | 3,7 | 4,3 | 4,0 | 3,9 | 3,9 | 4,2 | 3,6 | 4,3 | 2,3 | 3,6 |
| Thüringen | 100 | 100 | 100 | 100 | 100 | 100 | 100 | 100 | 100 | 100 |
| kreisfreie Städte | 33,0 | 9,3 | 21,4 | 21,1 | 20,0 | 21,9 | 39,7 | 33,9 | 53,2 | 38,7 |
| Landkreise | 67,0 | 90,7 | 78,6 | 78,9 | 80,0 | 78,1 | 60,3 | 66,1 | 46,8 | 61,3 |

Noch: 21. Arbeitnehmer 2001 nach Wirtschaftsbereichen und Kreisen

| Kreisfreie Stadt Landkreis Land | Insgesamt | Davon | | | | | | | | |
|---------------------------------------|-----------|--------------------------------------|------------------------|--|---------------------------------|------------|-------------------------|---------------------------------|--|---------------------------------------|
| | | Land- und Forstwirtschaft; Fischerei | Produzierendes Gewerbe | davon | | | Dienstleistungsbereiche | davon | | |
| | | | | Produzierendes Gewerbe ohne Baugewerbe | darunter Verarbeitendes Gewerbe | Baugewerbe | | Handel, Gastgewerbe und Verkehr | Finanzierung, Vermietung und Unternehmensdienstleister | Öffentliche und private Dienstleister |

Anteil der Wirtschaftsbereiche in %

| | | | | | | | | | | |
|------------------------|------------|------------|-------------|-------------|-------------|-------------|-------------|-------------|-------------|-------------|
| Stadt Erfurt | 100 | 1,4 | 19,7 | 12,1 | 9,8 | 7,6 | 78,9 | 22,0 | 20,8 | 36,2 |
| Stadt Gera | 100 | 0,5 | 15,8 | 8,9 | 7,7 | 6,9 | 83,7 | 23,6 | 19,0 | 41,1 |
| Stadt Jena | 100 | 0,2 | 22,1 | 16,2 | 15,5 | 5,9 | 77,6 | 17,6 | 18,0 | 42,0 |
| Stadt Suhl | 100 | 1,2 | 19,8 | 12,9 | 12,5 | 6,8 | 79,1 | 25,5 | 15,6 | 38,0 |
| Stadt Weimar | 100 | 0,5 | 15,5 | 9,3 | 8,7 | 6,2 | 84,0 | 20,8 | 15,0 | 48,2 |
| Stadt Eisenach | 100 | 0,5 | 34,2 | 29,1 | 28,6 | 5,1 | 65,3 | 22,9 | 14,6 | 27,8 |
| Eichsfeld | 100 | 3,1 | 39,7 | 25,9 | 25,5 | 13,9 | 57,2 | 19,9 | 6,7 | 30,6 |
| Nordhausen | 100 | 2,6 | 28,3 | 15,2 | 14,7 | 13,2 | 69,1 | 22,0 | 9,5 | 37,6 |
| Wartburgkreis | 100 | 3,7 | 45,1 | 33,4 | 31,9 | 11,7 | 51,2 | 18,9 | 6,5 | 25,8 |
| Unstrut-Hainich-Kreis | 100 | 7,1 | 29,0 | 18,0 | 17,4 | 11,0 | 63,8 | 20,0 | 8,3 | 35,5 |
| Kyffhäuserkreis | 100 | 4,6 | 29,1 | 14,9 | 14,0 | 14,2 | 66,2 | 18,0 | 6,8 | 41,4 |
| Schmalkalden-Meiningen | 100 | 3,0 | 39,5 | 28,9 | 27,9 | 10,6 | 57,5 | 17,6 | 9,7 | 30,2 |
| Gotha | 100 | 3,2 | 33,0 | 22,6 | 22,1 | 10,4 | 63,8 | 26,5 | 8,8 | 28,4 |
| Sömmerda | 100 | 7,1 | 38,2 | 25,5 | 24,8 | 12,6 | 54,7 | 20,4 | 8,2 | 26,1 |
| Hildburghausen | 100 | 5,0 | 42,0 | 31,0 | 30,1 | 11,0 | 53,1 | 18,1 | 6,0 | 28,9 |
| Ilm-Kreis | 100 | 2,6 | 34,6 | 25,8 | 24,9 | 8,9 | 62,8 | 21,3 | 9,6 | 32,0 |
| Weimarer Land | 100 | 5,1 | 36,3 | 20,6 | 20,1 | 15,6 | 58,7 | 22,6 | 5,6 | 30,5 |
| Sonneberg | 100 | 1,6 | 45,5 | 36,0 | 34,7 | 9,5 | 52,9 | 17,0 | 12,6 | 23,3 |
| Saalfeld-Rudolstadt | 100 | 3,2 | 35,7 | 24,8 | 23,0 | 11,0 | 61,1 | 19,7 | 9,5 | 31,9 |
| Saale-Holzland-Kreis | 100 | 5,2 | 37,8 | 24,5 | 23,7 | 13,3 | 57,0 | 23,6 | 6,4 | 27,0 |
| Saale-Orla-Kreis | 100 | 6,1 | 41,2 | 30,6 | 29,6 | 10,5 | 52,7 | 19,0 | 7,4 | 26,3 |
| Greiz | 100 | 6,4 | 38,9 | 22,9 | 22,0 | 16,1 | 54,6 | 22,3 | 6,8 | 25,5 |
| Altenburger Land | 100 | 3,6 | 33,5 | 22,0 | 20,8 | 11,5 | 62,9 | 24,4 | 7,2 | 31,4 |
| Thüringen | 100 | 3,1 | 31,3 | 21,1 | 20,0 | 10,2 | 65,6 | 21,1 | 11,5 | 33,0 |
| kreisfreie Städte | 100 | 0,9 | 20,2 | 13,5 | 12,1 | 6,8 | 78,9 | 21,7 | 18,6 | 38,6 |
| Landkreise | 100 | 4,2 | 36,7 | 24,8 | 23,9 | 11,9 | 59,1 | 20,8 | 8,1 | 30,2 |

22. Arbeitnehmer 2002 nach Wirtschaftsbereichen und Kreisen

| Kreisfreie Stadt Landkreis Land | Insgesamt | Davon | | | | | | | | |
|---------------------------------------|--------------|--------------------------------------|------------------------|---|----------------------------------|-------------|-------------------------|----------------------------------|---|---|
| | | Land- und Forstwirtschaft; Fischerei | Produzierendes Gewerbe | davon | | | Dienstleistungsbereiche | davon | | |
| | | | | Produzierendes Gewerbe ohne Bau-gewerbe | darunter Verar-beitendes Gewerbe | Bau-gewerbe | | Handel, Gast-gewerbe und Verkehr | Finanzie-rung, Vermie-tung und Unter-nehmens-dienst-leister | Öffent-liche und private Dienst-leister |
| Tausend Personen | | | | | | | | | | |
| Stadt Erfurt | 125,1 | 1,5 | 22,4 | 14,6 | 11,7 | 7,8 | 101,2 | 27,5 | 27,2 | 46,4 |
| Stadt Gera | 49,8 | 0,2 | 7,4 | 4,6 | 3,9 | 2,8 | 42,2 | 11,7 | 9,7 | 20,8 |
| Stadt Jena | 55,6 | 0,1 | 12,3 | 9,5 | 9,1 | 2,8 | 43,2 | 9,2 | 10,4 | 23,6 |
| Stadt Suhl | 22,6 | 0,2 | 4,3 | 2,9 | 2,8 | 1,4 | 18,1 | 5,6 | 3,6 | 8,9 |
| Stadt Weimar | 29,0 | 0,1 | 4,3 | 2,6 | 2,5 | 1,7 | 24,6 | 6,3 | 4,3 | 14,0 |
| Stadt Eisenach | 24,9 | 0,1 | 8,5 | 7,4 | 7,2 | 1,1 | 16,4 | 5,9 | 3,6 | 6,9 |
| Eichsfeld | 36,1 | 1,1 | 14,1 | 9,4 | 9,3 | 4,7 | 20,9 | 7,3 | 2,5 | 11,1 |
| Nordhausen | 34,0 | 0,9 | 9,1 | 5,1 | 4,9 | 4,0 | 24,0 | 7,6 | 3,2 | 13,1 |
| Wartburgkreis | 46,3 | 1,7 | 20,5 | 16,0 | 15,3 | 4,5 | 24,0 | 8,8 | 3,1 | 12,1 |
| Unstrut-Hainich-Kreis | 41,1 | 2,9 | 11,4 | 7,5 | 7,2 | 3,9 | 26,8 | 8,5 | 3,5 | 14,9 |
| Kyffhäuserkreis | 27,7 | 1,3 | 7,8 | 4,4 | 4,1 | 3,4 | 18,6 | 5,3 | 2,0 | 11,4 |
| Schmalkalden-Meiningen | 54,3 | 1,4 | 20,8 | 15,7 | 15,1 | 5,1 | 32,1 | 9,8 | 5,5 | 16,8 |
| Gotha | 56,4 | 1,7 | 18,3 | 12,9 | 12,6 | 5,3 | 36,4 | 15,0 | 5,2 | 16,2 |
| Sömmerda | 24,3 | 1,6 | 9,3 | 6,6 | 6,4 | 2,7 | 13,5 | 5,2 | 2,0 | 6,3 |
| Hildburghausen | 22,8 | 1,2 | 9,3 | 7,1 | 6,9 | 2,2 | 12,4 | 4,1 | 1,4 | 6,8 |
| Ilm-Kreis | 40,2 | 1,0 | 13,5 | 10,4 | 10,0 | 3,1 | 25,7 | 8,6 | 4,0 | 13,1 |
| Weimarer Land | 28,5 | 1,5 | 9,8 | 5,6 | 5,5 | 4,2 | 17,3 | 6,7 | 1,7 | 8,9 |
| Sonneberg | 22,9 | 0,4 | 10,3 | 8,4 | 8,0 | 1,9 | 12,2 | 4,0 | 2,9 | 5,3 |
| Saalfeld-Rudolstadt | 44,9 | 1,5 | 15,3 | 11,0 | 10,2 | 4,4 | 28,1 | 8,9 | 4,5 | 14,6 |
| Saale-Holzland-Kreis | 32,5 | 1,7 | 11,6 | 7,9 | 7,6 | 3,7 | 19,1 | 8,5 | 2,1 | 8,5 |
| Saale-Orla-Kreis | 35,8 | 2,3 | 14,6 | 11,3 | 10,9 | 3,3 | 18,9 | 6,8 | 2,8 | 9,3 |
| Greiz | 37,4 | 2,3 | 14,1 | 8,9 | 8,5 | 5,3 | 21,0 | 8,5 | 2,7 | 9,9 |
| Altenburger Land | 34,3 | 1,3 | 11,2 | 7,7 | 7,3 | 3,4 | 21,9 | 8,5 | 2,5 | 10,8 |
| Thüringen | 926,4 | 28,1 | 280,1 | 197,4 | 187,2 | 82,7 | 618,2 | 198,1 | 110,3 | 309,8 |
| kreisfreie Städte | 307,1 | 2,4 | 59,2 | 41,6 | 37,3 | 17,6 | 245,5 | 66,2 | 58,8 | 120,6 |
| Landkreise | 619,3 | 25,7 | 220,9 | 155,9 | 149,9 | 65,1 | 372,7 | 131,9 | 51,5 | 189,3 |

Noch: 22. Arbeitnehmer 2002 nach Wirtschaftsbereichen und Kreisen

| Kreisfreie Stadt Landkreis Land | Insgesamt | Davon | | | | | | | | |
|---------------------------------------|-----------|--------------------------------------|------------------------|--|---------------------------------|------------|-------------------------|---------------------------------|--|---------------------------------------|
| | | Land- und Forstwirtschaft; Fischerei | Produzierendes Gewerbe | davon | | | Dienstleistungsbereiche | davon | | |
| | | | | Produzierendes Gewerbe ohne Baugewerbe | darunter Verarbeitendes Gewerbe | Baugewerbe | | Handel, Gastgewerbe und Verkehr | Finanzierung, Vermietung und Unternehmensdienstleister | Öffentliche und private Dienstleister |

Veränderung gegenüber dem Vorjahr in %

| | | | | | | | | | | |
|------------------------|-------------|-------------|-------------|-------------|-------------|--------------|-------------|-------------|------------|-------------|
| Stadt Erfurt | -1,7 | -13,8 | -10,4 | -4,8 | -6,4 | -19,4 | 0,7 | -1,4 | 2,6 | 0,9 |
| Stadt Gera | -2,0 | -10,6 | -8,0 | 0,4 | 0,9 | -19,0 | -0,9 | -2,1 | 0,3 | -0,7 |
| Stadt Jena | -1,8 | 2,9 | -2,0 | 3,1 | 3,3 | -16,1 | -1,7 | -7,8 | 1,9 | -0,8 |
| Stadt Suhl | -4,1 | -17,8 | -7,7 | -3,8 | -3,8 | -15,1 | -3,0 | -6,3 | -2,4 | -1,1 |
| Stadt Weimar | -1,9 | -17,9 | -5,4 | -4,0 | -4,2 | -7,4 | -1,2 | 1,5 | -3,4 | -1,6 |
| Stadt Eisenach | 0,2 | -17,8 | -0,2 | 1,7 | 1,8 | -11,3 | 0,7 | 2,8 | -0,1 | -0,7 |
| Eichsfeld | -1,5 | -3,5 | -3,1 | -0,4 | -0,5 | -8,2 | -0,3 | -0,1 | 2,4 | -0,9 |
| Nordhausen | -3,6 | 1,8 | -9,1 | -4,9 | -5,7 | -13,9 | -1,6 | -2,0 | -3,5 | -0,8 |
| Wartburgkreis | -2,2 | -1,1 | -3,9 | 1,2 | 1,2 | -18,2 | -0,9 | -1,7 | -0,1 | -0,5 |
| Unstrut-Hainich-Kreis | -2,8 | -4,9 | -6,9 | -1,4 | -1,3 | -15,9 | -0,7 | -0,2 | -1,3 | -0,8 |
| Kyffhäuserkreis | -5,5 | -4,0 | -8,5 | 0,9 | 0,8 | -18,3 | -4,2 | -0,2 | -1,6 | -6,4 |
| Schmalkalden-Meiningen | -2,2 | -14,2 | -5,1 | -2,1 | -2,2 | -13,4 | 0,5 | 0,1 | 1,3 | 0,4 |
| Gotha | -1,0 | -4,7 | -2,9 | 0,3 | 0,5 | -9,7 | 0,1 | -0,9 | 2,6 | 0,3 |
| Sömmerda | -0,6 | -10,8 | -0,9 | 4,9 | 6,0 | -12,9 | 0,9 | 3,9 | -0,5 | -0,9 |
| Hildburghausen | -3,1 | 0,4 | -6,1 | -2,3 | -2,4 | -16,9 | -1,1 | -3,0 | 0,1 | -0,1 |
| Ilm-Kreis | -2,9 | -2,7 | -5,8 | -2,9 | -3,1 | -14,3 | -1,3 | -2,7 | 0,8 | -1,1 |
| Weimarer Land | -3,6 | -3,4 | -9,0 | -7,9 | -8,0 | -10,4 | -0,4 | 0,7 | 3,2 | -1,8 |
| Sonneberg | -1,4 | 2,1 | -2,6 | 0,4 | -0,5 | -14,0 | -0,5 | 0,7 | -0,9 | -1,2 |
| Saalfeld-Rudolstadt | -0,6 | 2,9 | -4,9 | -1,8 | -1,4 | -12,0 | 1,8 | 0,5 | 5,6 | 1,5 |
| Saale-Holzland-Kreis | 2,5 | 2,5 | -2,9 | 1,6 | 1,5 | -11,2 | 6,1 | 13,9 | 4,1 | -0,2 |
| Saale-Orla-Kreis | -3,0 | 1,3 | -4,1 | 0,0 | -0,1 | -15,9 | -2,7 | -3,3 | 3,1 | -4,0 |
| Greiz | -4,7 | -9,4 | -7,7 | -1,6 | -1,8 | -16,5 | -2,0 | -3,3 | -0,5 | -1,2 |
| Altenburger Land | -3,1 | 0,2 | -5,7 | -0,7 | -0,9 | -15,2 | -1,9 | -1,0 | -0,8 | -2,9 |
| Thüringen | -2,1 | -4,5 | -5,4 | -1,0 | -1,0 | -14,5 | -0,5 | -0,8 | 1,1 | -0,8 |
| kreisfreie Städte | -1,8 | -13,4 | -6,5 | -1,3 | -1,5 | -17,0 | -0,5 | -2,3 | 1,1 | -0,2 |
| Landkreise | -2,3 | -3,5 | -5,1 | -0,9 | -0,9 | -13,8 | -0,5 | -0,1 | 0,9 | -1,1 |

Noch: 22. Arbeitnehmer 2002 nach Wirtschaftsbereichen und Kreisen

| Kreisfreie Stadt Landkreis Land | Insgesamt | Davon | | | | | | | | |
|---------------------------------------|-----------|--------------------------------------|------------------------|---|----------------------------------|-------------|-------------------------|----------------------------------|---|---|
| | | Land- und Forstwirtschaft; Fischerei | Produzierendes Gewerbe | davon | | | Dienstleistungsbereiche | davon | | |
| | | | | Produzierendes Gewerbe ohne Bau-gewerbe | darunter Verar-beitendes Gewerbe | Bau-gewerbe | | Handel, Gast-gewerbe und Verkehr | Finanzie-rung, Vermie-tung und Unter-nehmens-dienst-leister | Öffent-liche und private Dienst-leister |

Anteil an Thüringen in %

| | | | | | | | | | | |
|------------------------|------------|------------|------------|------------|------------|------------|------------|------------|------------|------------|
| Stadt Erfurt | 13,5 | 5,5 | 8,0 | 7,4 | 6,3 | 9,4 | 16,4 | 13,9 | 24,6 | 15,0 |
| Stadt Gera | 5,4 | 0,8 | 2,6 | 2,3 | 2,1 | 3,4 | 6,8 | 5,9 | 8,8 | 6,7 |
| Stadt Jena | 6,0 | 0,5 | 4,4 | 4,8 | 4,8 | 3,4 | 7,0 | 4,6 | 9,4 | 7,6 |
| Stadt Suhl | 2,4 | 0,8 | 1,5 | 1,5 | 1,5 | 1,7 | 2,9 | 2,8 | 3,3 | 2,9 |
| Stadt Weimar | 3,1 | 0,4 | 1,6 | 1,3 | 1,3 | 2,1 | 4,0 | 3,2 | 3,9 | 4,5 |
| Stadt Eisenach | 2,7 | 0,4 | 3,0 | 3,7 | 3,9 | 1,3 | 2,6 | 3,0 | 3,3 | 2,2 |
| Eichsfeld | 3,9 | 3,9 | 5,0 | 4,8 | 5,0 | 5,6 | 3,4 | 3,7 | 2,3 | 3,6 |
| Nordhausen | 3,7 | 3,3 | 3,2 | 2,6 | 2,6 | 4,8 | 3,9 | 3,8 | 2,9 | 4,2 |
| Wartburgkreis | 5,0 | 6,2 | 7,3 | 8,1 | 8,2 | 5,5 | 3,9 | 4,4 | 2,8 | 3,9 |
| Unstrut-Hainich-Kreis | 4,4 | 10,2 | 4,1 | 3,8 | 3,9 | 4,7 | 4,3 | 4,3 | 3,1 | 4,8 |
| Kyffhäuserkreis | 3,0 | 4,6 | 2,8 | 2,2 | 2,2 | 4,1 | 3,0 | 2,7 | 1,8 | 3,7 |
| Schmalkalden-Meiningen | 5,9 | 5,0 | 7,4 | 8,0 | 8,1 | 6,2 | 5,2 | 4,9 | 4,9 | 5,4 |
| Gotha | 6,1 | 6,2 | 6,5 | 6,6 | 6,7 | 6,5 | 5,9 | 7,6 | 4,7 | 5,2 |
| Sömmerda | 2,6 | 5,5 | 3,3 | 3,3 | 3,4 | 3,3 | 2,2 | 2,6 | 1,8 | 2,0 |
| Hildburghausen | 2,5 | 4,2 | 3,3 | 3,6 | 3,7 | 2,6 | 2,0 | 2,1 | 1,3 | 2,2 |
| Ilm-Kreis | 4,3 | 3,7 | 4,8 | 5,2 | 5,3 | 3,8 | 4,1 | 4,3 | 3,6 | 4,2 |
| Weimarer Land | 3,1 | 5,2 | 3,5 | 2,8 | 2,9 | 5,0 | 2,8 | 3,4 | 1,5 | 2,9 |
| Sonneberg | 2,5 | 1,4 | 3,7 | 4,2 | 4,3 | 2,3 | 2,0 | 2,0 | 2,6 | 1,7 |
| Saalfeld-Rudolstadt | 4,8 | 5,3 | 5,5 | 5,6 | 5,5 | 5,3 | 4,5 | 4,5 | 4,1 | 4,7 |
| Saale-Holzland-Kreis | 3,5 | 6,0 | 4,1 | 4,0 | 4,1 | 4,5 | 3,1 | 4,3 | 1,9 | 2,7 |
| Saale-Orla-Kreis | 3,9 | 8,2 | 5,2 | 5,7 | 5,8 | 4,0 | 3,1 | 3,4 | 2,5 | 3,0 |
| Greiz | 4,0 | 8,2 | 5,0 | 4,5 | 4,5 | 6,4 | 3,4 | 4,3 | 2,4 | 3,2 |
| Altenburger Land | 3,7 | 4,5 | 4,0 | 3,9 | 3,9 | 4,2 | 3,5 | 4,3 | 2,3 | 3,5 |
| Thüringen | 100 | 100 | 100 | 100 | 100 | 100 | 100 | 100 | 100 | 100 |
| kreisfreie Städte | 33,1 | 8,4 | 21,1 | 21,1 | 19,9 | 21,3 | 39,7 | 33,4 | 53,3 | 38,9 |
| Landkreise | 66,9 | 91,6 | 78,9 | 78,9 | 80,1 | 78,7 | 60,3 | 66,6 | 46,7 | 61,1 |

Noch: 22. Arbeitnehmer 2002 nach Wirtschaftsbereichen und Kreisen

| Kreisfreie Stadt Landkreis Land | Insgesamt | Davon | | | | | | | | |
|---------------------------------------|-----------|--------------------------------------|------------------------|--|---------------------------------|------------|-------------------------|---------------------------------|--|---------------------------------------|
| | | Land- und Forstwirtschaft; Fischerei | Produzierendes Gewerbe | davon | | | Dienstleistungsbereiche | davon | | |
| | | | | Produzierendes Gewerbe ohne Baugewerbe | darunter Verarbeitendes Gewerbe | Baugewerbe | | Handel, Gastgewerbe und Verkehr | Finanzierung, Vermietung und Unternehmensdienstleister | Öffentliche und private Dienstleister |

Anteil der Wirtschaftsbereiche in %

| | | | | | | | | | | |
|------------------------|------------|------------|-------------|-------------|-------------|------------|-------------|-------------|-------------|-------------|
| Stadt Erfurt | 100 | 1,2 | 17,9 | 11,7 | 9,4 | 6,2 | 80,9 | 22,0 | 21,7 | 37,1 |
| Stadt Gera | 100 | 0,5 | 14,8 | 9,2 | 7,9 | 5,7 | 84,7 | 23,5 | 19,4 | 41,7 |
| Stadt Jena | 100 | 0,3 | 22,1 | 17,0 | 16,3 | 5,0 | 77,7 | 16,5 | 18,7 | 42,5 |
| Stadt Suhl | 100 | 1,0 | 19,0 | 13,0 | 12,6 | 6,1 | 80,0 | 24,9 | 15,9 | 39,2 |
| Stadt Weimar | 100 | 0,4 | 15,0 | 9,1 | 8,5 | 5,9 | 84,6 | 21,5 | 14,8 | 48,3 |
| Stadt Eisenach | 100 | 0,4 | 34,0 | 29,5 | 29,0 | 4,5 | 65,6 | 23,5 | 14,6 | 27,5 |
| Eichsfeld | 100 | 3,0 | 39,1 | 26,2 | 25,7 | 12,9 | 57,9 | 20,1 | 7,0 | 30,8 |
| Nordhausen | 100 | 2,7 | 26,7 | 15,0 | 14,4 | 11,8 | 70,5 | 22,3 | 9,5 | 38,7 |
| Wartburgkreis | 100 | 3,8 | 44,3 | 34,5 | 33,0 | 9,8 | 51,9 | 19,0 | 6,7 | 26,2 |
| Unstrut-Hainich-Kreis | 100 | 7,0 | 27,8 | 18,3 | 17,6 | 9,5 | 65,2 | 20,6 | 8,4 | 36,2 |
| Kyffhäuserkreis | 100 | 4,7 | 28,2 | 15,9 | 15,0 | 12,3 | 67,1 | 19,0 | 7,1 | 41,0 |
| Schmalkalden-Meiningen | 100 | 2,6 | 38,3 | 28,9 | 27,9 | 9,4 | 59,1 | 18,0 | 10,0 | 31,0 |
| Gotha | 100 | 3,1 | 32,4 | 22,9 | 22,4 | 9,5 | 64,5 | 26,5 | 9,2 | 28,8 |
| Sömmerda | 100 | 6,4 | 38,0 | 27,0 | 26,5 | 11,1 | 55,6 | 21,3 | 8,2 | 26,1 |
| Hildburghausen | 100 | 5,1 | 40,7 | 31,2 | 30,3 | 9,4 | 54,2 | 18,2 | 6,2 | 29,8 |
| Ilm-Kreis | 100 | 2,6 | 33,6 | 25,8 | 24,8 | 7,8 | 63,8 | 21,3 | 9,9 | 32,6 |
| Weimarer Land | 100 | 5,1 | 34,2 | 19,7 | 19,1 | 14,5 | 60,7 | 23,6 | 6,0 | 31,0 |
| Sonneberg | 100 | 1,7 | 44,9 | 36,6 | 35,0 | 8,3 | 53,4 | 17,3 | 12,7 | 23,4 |
| Saalfeld-Rudolstadt | 100 | 3,3 | 34,2 | 24,5 | 22,8 | 9,7 | 62,5 | 19,9 | 10,1 | 32,6 |
| Saale-Holzland-Kreis | 100 | 5,2 | 35,8 | 24,3 | 23,4 | 11,5 | 59,0 | 26,2 | 6,5 | 26,2 |
| Saale-Orla-Kreis | 100 | 6,4 | 40,7 | 31,6 | 30,5 | 9,1 | 52,9 | 18,9 | 7,8 | 26,1 |
| Greiz | 100 | 6,1 | 37,7 | 23,6 | 22,7 | 14,1 | 56,2 | 22,7 | 7,1 | 26,4 |
| Altenburger Land | 100 | 3,7 | 32,6 | 22,6 | 21,3 | 10,0 | 63,7 | 24,9 | 7,4 | 31,5 |
| Thüringen | 100 | 3,0 | 30,2 | 21,3 | 20,2 | 8,9 | 66,7 | 21,4 | 11,9 | 33,4 |
| kreisfreie Städte | 100 | 0,8 | 19,3 | 13,5 | 12,1 | 5,7 | 80,0 | 21,5 | 19,1 | 39,3 |
| Landkreise | 100 | 4,1 | 35,7 | 25,2 | 24,2 | 10,5 | 60,2 | 21,3 | 8,3 | 30,6 |

23. Arbeitnehmer 2003 nach Wirtschaftsbereichen und Kreisen

| Kreisfreie Stadt Landkreis Land | Insgesamt | Davon | | | | | | | | |
|---------------------------------------|--------------|--------------------------------------|------------------------|--|---------------------------------|-------------|-------------------------|---------------------------------|--|---------------------------------------|
| | | Land- und Forstwirtschaft; Fischerei | Produzierendes Gewerbe | davon | | | Dienstleistungsbereiche | davon | | |
| | | | | Produzierendes Gewerbe ohne Baugewerbe | darunter Verarbeitendes Gewerbe | Baugewerbe | | Handel, Gastgewerbe und Verkehr | Finanzierung, Vermietung und Unternehmensdienstleister | Öffentliche und private Dienstleister |
| Tausend Personen | | | | | | | | | | |
| Stadt Erfurt | 123,9 | 1,1 | 21,1 | 14,1 | 11,3 | 7,0 | 101,8 | 27,1 | 27,4 | 47,3 |
| Stadt Gera | 48,8 | 0,2 | 7,0 | 4,6 | 4,0 | 2,4 | 41,6 | 11,0 | 10,2 | 20,4 |
| Stadt Jena | 54,2 | 0,1 | 11,6 | 9,4 | 9,0 | 2,2 | 42,5 | 9,1 | 10,6 | 22,8 |
| Stadt Suhl | 21,7 | 0,2 | 4,0 | 2,8 | 2,7 | 1,2 | 17,5 | 5,3 | 3,7 | 8,6 |
| Stadt Weimar | 28,5 | 0,1 | 4,1 | 2,5 | 2,3 | 1,6 | 24,3 | 6,3 | 4,3 | 13,7 |
| Stadt Eisenach | 24,8 | 0,1 | 8,4 | 7,4 | 7,3 | 1,1 | 16,2 | 5,8 | 3,8 | 6,6 |
| Eichsfeld | 35,6 | 1,0 | 13,8 | 9,4 | 9,2 | 4,4 | 20,8 | 7,3 | 2,6 | 11,0 |
| Nordhausen | 32,8 | 0,9 | 8,4 | 4,7 | 4,5 | 3,7 | 23,5 | 7,5 | 3,2 | 12,8 |
| Wartburgkreis | 45,5 | 1,7 | 19,7 | 15,5 | 14,9 | 4,2 | 24,1 | 8,7 | 3,2 | 12,2 |
| Unstrut-Hainich-Kreis | 40,2 | 2,7 | 11,1 | 7,5 | 7,2 | 3,6 | 26,4 | 8,4 | 3,5 | 14,5 |
| Kyffhäuserkreis | 27,0 | 1,2 | 7,5 | 4,5 | 4,3 | 2,9 | 18,3 | 5,2 | 2,0 | 11,2 |
| Schmalkalden-Meiningen | 52,8 | 1,3 | 19,9 | 15,5 | 14,9 | 4,4 | 31,5 | 9,7 | 5,3 | 16,5 |
| Gotha | 55,6 | 1,8 | 18,1 | 13,2 | 12,9 | 4,9 | 35,7 | 14,3 | 5,6 | 15,8 |
| Sömmerda | 23,7 | 1,4 | 9,0 | 6,6 | 6,4 | 2,4 | 13,3 | 5,1 | 2,1 | 6,2 |
| Hildburghausen | 22,0 | 1,2 | 8,8 | 6,9 | 6,7 | 1,9 | 12,1 | 4,1 | 1,5 | 6,6 |
| Ilm-Kreis | 39,4 | 1,0 | 13,2 | 10,2 | 9,8 | 3,0 | 25,2 | 8,5 | 4,2 | 12,6 |
| Weimarer Land | 27,3 | 1,4 | 9,0 | 5,1 | 5,0 | 3,9 | 16,9 | 6,5 | 1,7 | 8,7 |
| Sonneberg | 22,5 | 0,3 | 10,0 | 8,3 | 7,9 | 1,7 | 12,2 | 3,9 | 2,9 | 5,4 |
| Saalfeld-Rudolstadt | 43,1 | 1,4 | 14,9 | 11,1 | 10,3 | 3,8 | 26,7 | 8,8 | 4,2 | 13,8 |
| Saale-Holzland-Kreis | 32,2 | 1,7 | 11,2 | 7,8 | 7,5 | 3,4 | 19,4 | 9,0 | 2,2 | 8,2 |
| Saale-Orla-Kreis | 35,2 | 2,2 | 14,3 | 11,4 | 11,0 | 2,9 | 18,6 | 6,7 | 2,9 | 9,0 |
| Greiz | 36,3 | 2,1 | 13,6 | 8,8 | 8,4 | 4,8 | 20,6 | 8,4 | 2,5 | 9,7 |
| Altenburger Land | 33,9 | 1,2 | 10,7 | 7,7 | 7,2 | 3,0 | 22,0 | 8,7 | 2,6 | 10,7 |
| Thüringen | 906,9 | 26,4 | 269,3 | 195,0 | 184,9 | 74,3 | 611,2 | 195,2 | 112,0 | 304,0 |
| kreisfreie Städte | 301,9 | 1,8 | 56,2 | 40,8 | 36,6 | 15,5 | 243,8 | 64,6 | 59,9 | 119,3 |
| Landkreise | 605,0 | 24,5 | 213,1 | 154,2 | 148,3 | 58,9 | 367,4 | 130,6 | 52,0 | 184,7 |

Noch: 23. Arbeitnehmer 2003 nach Wirtschaftsbereichen und Kreisen

| Kreisfreie Stadt Landkreis Land | Insgesamt | Davon | | | | | | | | |
|---------------------------------------|-----------|--------------------------------------|------------------------|--|---------------------------------|------------|-------------------------|---------------------------------|--|---------------------------------------|
| | | Land- und Forstwirtschaft; Fischerei | Produzierendes Gewerbe | davon | | | Dienstleistungsbereiche | davon | | |
| | | | | Produzierendes Gewerbe ohne Baugewerbe | darunter Verarbeitendes Gewerbe | Baugewerbe | | Handel, Gastgewerbe und Verkehr | Finanzierung, Vermietung und Unternehmensdienstleister | Öffentliche und private Dienstleister |

Veränderung gegenüber dem Vorjahr in %

| | | | | | | | | | | |
|------------------------|-------------|-------------|-------------|-------------|-------------|--------------|-------------|-------------|------------|-------------|
| Stadt Erfurt | -0,9 | -30,0 | -6,0 | -3,7 | -3,8 | -10,2 | 0,6 | -1,6 | 0,9 | 1,8 |
| Stadt Gera | -2,0 | -1,3 | -5,4 | 1,2 | 1,0 | -16,1 | -1,4 | -5,9 | 5,1 | -1,9 |
| Stadt Jena | -2,5 | -9,0 | -5,2 | -0,9 | -1,0 | -19,9 | -1,7 | -0,8 | 1,6 | -3,5 |
| Stadt Suhl | -4,0 | -25,2 | -7,1 | -3,4 | -3,7 | -15,0 | -3,0 | -6,6 | 3,3 | -3,3 |
| Stadt Weimar | -1,8 | 2,5 | -5,5 | -5,2 | -5,5 | -5,9 | -1,2 | 0,6 | 0,0 | -2,4 |
| Stadt Eisenach | -0,7 | -7,5 | -0,5 | 0,0 | 0,4 | -3,9 | -0,7 | -0,5 | 4,3 | -3,6 |
| Eichsfeld | -1,4 | -4,8 | -2,4 | -0,8 | -0,8 | -5,8 | -0,6 | -0,3 | 1,7 | -1,3 |
| Nordhausen | -3,5 | -1,9 | -7,7 | -7,1 | -7,1 | -8,5 | -1,9 | -1,3 | -0,1 | -2,8 |
| Wartburgkreis | -1,6 | -3,5 | -4,0 | -2,7 | -2,7 | -8,4 | 0,5 | -0,9 | 3,6 | 0,7 |
| Unstrut-Hainich-Kreis | -2,2 | -6,7 | -2,9 | -0,4 | -0,4 | -7,7 | -1,4 | -0,7 | 1,3 | -2,4 |
| Kyffhäuserkreis | -2,5 | -6,2 | -4,6 | 3,1 | 4,6 | -14,6 | -1,4 | -1,7 | 1,5 | -1,7 |
| Schmalkalden-Meiningen | -2,8 | -6,4 | -4,2 | -1,2 | -1,4 | -13,6 | -1,7 | -1,0 | -2,3 | -2,0 |
| Gotha | -1,4 | 1,1 | -0,9 | 2,0 | 2,2 | -7,8 | -1,9 | -4,1 | 7,7 | -2,8 |
| Sömmerda | -2,7 | -7,6 | -3,2 | 0,1 | 0,0 | -11,3 | -1,8 | -2,1 | 2,4 | -2,9 |
| Hildburghausen | -3,4 | 0,4 | -5,4 | -3,4 | -3,7 | -12,2 | -2,3 | -2,2 | 3,0 | -3,4 |
| Ilm-Kreis | -2,0 | -1,8 | -2,2 | -1,3 | -1,4 | -5,4 | -1,8 | -1,3 | 4,3 | -4,0 |
| Weimarer Land | -4,2 | -3,6 | -7,7 | -8,8 | -9,2 | -6,3 | -2,2 | -3,0 | -2,6 | -1,6 |
| Sonneberg | -1,5 | -16,5 | -2,7 | -0,9 | -1,1 | -10,7 | 0,0 | -2,0 | -0,2 | 1,5 |
| Saalfeld-Rudolstadt | -4,0 | -4,9 | -2,6 | 1,2 | 0,4 | -12,3 | -4,7 | -1,6 | -7,1 | -5,9 |
| Saale-Holzland-Kreis | -0,7 | -2,1 | -3,6 | -1,4 | -1,0 | -8,1 | 1,2 | 5,8 | 3,4 | -4,0 |
| Saale-Orla-Kreis | -1,6 | -2,6 | -1,6 | 1,0 | 1,3 | -10,7 | -1,4 | -0,7 | 3,9 | -3,5 |
| Greiz | -3,0 | -7,9 | -3,8 | -0,7 | -0,7 | -9,1 | -2,0 | -1,2 | -5,8 | -1,6 |
| Altenburger Land | -1,3 | -7,3 | -4,6 | -1,1 | -1,0 | -12,4 | 0,6 | 1,7 | 4,3 | -1,0 |
| Thüringen | -2,1 | -6,1 | -3,9 | -1,2 | -1,2 | -10,1 | -1,1 | -1,5 | 1,5 | -1,9 |
| kreisfreie Städte | -1,7 | -22,7 | -5,0 | -1,9 | -1,9 | -12,2 | -0,7 | -2,4 | 2,0 | -1,1 |
| Landkreise | -2,3 | -4,5 | -3,5 | -1,1 | -1,1 | -9,5 | -1,4 | -1,0 | 1,0 | -2,4 |

Noch: 23. Arbeitnehmer 2003 nach Wirtschaftsbereichen und Kreisen

| Kreisfreie Stadt Landkreis Land | Insgesamt | Davon | | | | | | | | |
|---------------------------------------|-----------|--------------------------------------|------------------------|--|---------------------------------|------------|-------------------------|---------------------------------|--|---------------------------------------|
| | | Land- und Forstwirtschaft; Fischerei | Produzierendes Gewerbe | davon | | | Dienstleistungsbereiche | davon | | |
| | | | | Produzierendes Gewerbe ohne Baugewerbe | darunter Verarbeitendes Gewerbe | Baugewerbe | | Handel, Gastgewerbe und Verkehr | Finanzierung, Vermietung und Unternehmensdienstleister | Öffentliche und private Dienstleister |

Anteil an Thüringen in %

| | | | | | | | | | | |
|------------------------|------------|------------|------------|------------|------------|------------|------------|------------|------------|------------|
| Stadt Erfurt | 13,7 | 4,1 | 7,8 | 7,2 | 6,1 | 9,4 | 16,7 | 13,9 | 24,5 | 15,5 |
| Stadt Gera | 5,4 | 0,9 | 2,6 | 2,4 | 2,1 | 3,2 | 6,8 | 5,6 | 9,1 | 6,7 |
| Stadt Jena | 6,0 | 0,5 | 4,3 | 4,8 | 4,9 | 3,0 | 6,9 | 4,7 | 9,4 | 7,5 |
| Stadt Suhl | 2,4 | 0,6 | 1,5 | 1,5 | 1,5 | 1,6 | 2,9 | 2,7 | 3,3 | 2,8 |
| Stadt Weimar | 3,1 | 0,5 | 1,5 | 1,3 | 1,3 | 2,2 | 4,0 | 3,2 | 3,8 | 4,5 |
| Stadt Eisenach | 2,7 | 0,4 | 3,1 | 3,8 | 3,9 | 1,4 | 2,7 | 3,0 | 3,4 | 2,2 |
| Eichsfeld | 3,9 | 3,9 | 5,1 | 4,8 | 5,0 | 5,9 | 3,4 | 3,7 | 2,3 | 3,6 |
| Nordhausen | 3,6 | 3,4 | 3,1 | 2,4 | 2,4 | 4,9 | 3,8 | 3,8 | 2,9 | 4,2 |
| Wartburgkreis | 5,0 | 6,4 | 7,3 | 8,0 | 8,0 | 5,6 | 3,9 | 4,5 | 2,8 | 4,0 |
| Unstrut-Hainich-Kreis | 4,4 | 10,2 | 4,1 | 3,8 | 3,9 | 4,9 | 4,3 | 4,3 | 3,1 | 4,8 |
| Kyffhäuserkreis | 3,0 | 4,6 | 2,8 | 2,3 | 2,3 | 3,9 | 3,0 | 2,6 | 1,8 | 3,7 |
| Schmalkalden-Meiningen | 5,8 | 5,0 | 7,4 | 8,0 | 8,1 | 5,9 | 5,2 | 5,0 | 4,8 | 5,4 |
| Gotha | 6,1 | 6,7 | 6,7 | 6,8 | 7,0 | 6,6 | 5,8 | 7,3 | 5,0 | 5,2 |
| Sömmerda | 2,6 | 5,5 | 3,3 | 3,4 | 3,5 | 3,2 | 2,2 | 2,6 | 1,8 | 2,0 |
| Hildburghausen | 2,4 | 4,5 | 3,3 | 3,5 | 3,6 | 2,5 | 2,0 | 2,1 | 1,3 | 2,2 |
| Ilm-Kreis | 4,3 | 3,8 | 4,9 | 5,2 | 5,3 | 4,0 | 4,1 | 4,3 | 3,7 | 4,1 |
| Weimarer Land | 3,0 | 5,3 | 3,3 | 2,6 | 2,7 | 5,2 | 2,8 | 3,4 | 1,5 | 2,9 |
| Sonneberg | 2,5 | 1,2 | 3,7 | 4,3 | 4,3 | 2,3 | 2,0 | 2,0 | 2,6 | 1,8 |
| Saalfeld-Rudolstadt | 4,7 | 5,3 | 5,5 | 5,7 | 5,6 | 5,1 | 4,4 | 4,5 | 3,7 | 4,5 |
| Saale-Holzland-Kreis | 3,6 | 6,3 | 4,2 | 4,0 | 4,1 | 4,6 | 3,2 | 4,6 | 1,9 | 2,7 |
| Saale-Orla-Kreis | 3,9 | 8,5 | 5,3 | 5,9 | 6,0 | 3,9 | 3,0 | 3,4 | 2,6 | 3,0 |
| Greiz | 4,0 | 8,0 | 5,0 | 4,5 | 4,6 | 6,4 | 3,4 | 4,3 | 2,2 | 3,2 |
| Altenburger Land | 3,7 | 4,5 | 4,0 | 3,9 | 3,9 | 4,1 | 3,6 | 4,4 | 2,4 | 3,5 |
| Thüringen | 100 | 100 | 100 | 100 | 100 | 100 | 100 | 100 | 100 | 100 |
| kreisfreie Städte | 33,3 | 6,9 | 20,9 | 20,9 | 19,8 | 20,8 | 39,9 | 33,1 | 53,5 | 39,2 |
| Landkreise | 66,7 | 93,1 | 79,1 | 79,1 | 80,2 | 79,2 | 60,1 | 66,9 | 46,5 | 60,8 |

Noch: 23. Arbeitnehmer 2003 nach Wirtschaftsbereichen und Kreisen

| Kreisfreie Stadt Landkreis Land | Insgesamt | Davon | | | | | | | | |
|---------------------------------------|-----------|--------------------------------------|------------------------|--|---------------------------------|------------|-------------------------|---------------------------------|--|---------------------------------------|
| | | Land- und Forstwirtschaft; Fischerei | Produzierendes Gewerbe | davon | | | Dienstleistungsbereiche | davon | | |
| | | | | Produzierendes Gewerbe ohne Baugewerbe | darunter Verarbeitendes Gewerbe | Baugewerbe | | Handel, Gastgewerbe und Verkehr | Finanzierung, Vermietung und Unternehmensdienstleister | Öffentliche und private Dienstleister |

Anteil der Wirtschaftsbereiche in %

| | | | | | | | | | | |
|------------------------|------------|------------|-------------|-------------|-------------|------------|-------------|-------------|-------------|-------------|
| Stadt Erfurt | 100 | 0,9 | 17,0 | 11,4 | 9,1 | 5,7 | 82,1 | 21,9 | 22,1 | 38,1 |
| Stadt Gera | 100 | 0,5 | 14,3 | 9,5 | 8,1 | 4,9 | 85,2 | 22,6 | 20,9 | 41,7 |
| Stadt Jena | 100 | 0,2 | 21,5 | 17,3 | 16,5 | 4,1 | 78,3 | 16,8 | 19,5 | 42,0 |
| Stadt Suhl | 100 | 0,8 | 18,4 | 13,0 | 12,6 | 5,4 | 80,8 | 24,2 | 17,1 | 39,5 |
| Stadt Weimar | 100 | 0,4 | 14,4 | 8,8 | 8,2 | 5,6 | 85,2 | 22,1 | 15,0 | 48,0 |
| Stadt Eisenach | 100 | 0,4 | 34,1 | 29,8 | 29,3 | 4,3 | 65,5 | 23,5 | 15,3 | 26,7 |
| Eichsfeld | 100 | 2,9 | 38,7 | 26,3 | 25,9 | 12,3 | 58,4 | 20,4 | 7,2 | 30,8 |
| Nordhausen | 100 | 2,8 | 25,6 | 14,4 | 13,8 | 11,2 | 71,7 | 22,9 | 9,8 | 39,0 |
| Wartburgkreis | 100 | 3,7 | 43,3 | 34,2 | 32,7 | 9,1 | 53,0 | 19,2 | 7,0 | 26,8 |
| Unstrut-Hainich-Kreis | 100 | 6,7 | 27,6 | 18,6 | 18,0 | 9,0 | 65,7 | 20,9 | 8,7 | 36,1 |
| Kyffhäuserkreis | 100 | 4,5 | 27,6 | 16,8 | 16,1 | 10,8 | 67,9 | 19,1 | 7,4 | 41,3 |
| Schmalkalden-Meiningen | 100 | 2,5 | 37,8 | 29,4 | 28,3 | 8,4 | 59,7 | 18,3 | 10,1 | 31,3 |
| Gotha | 100 | 3,2 | 32,6 | 23,7 | 23,2 | 8,9 | 64,2 | 25,8 | 10,0 | 28,4 |
| Sömmerda | 100 | 6,1 | 37,9 | 27,8 | 27,2 | 10,1 | 56,1 | 21,4 | 8,7 | 26,0 |
| Hildburghausen | 100 | 5,3 | 39,8 | 31,2 | 30,2 | 8,6 | 54,8 | 18,4 | 6,6 | 29,8 |
| Ilm-Kreis | 100 | 2,6 | 33,5 | 26,0 | 24,9 | 7,5 | 63,9 | 21,5 | 10,5 | 31,9 |
| Weimarer Land | 100 | 5,1 | 33,0 | 18,8 | 18,2 | 14,2 | 61,9 | 23,9 | 6,1 | 31,9 |
| Sonneberg | 100 | 1,4 | 44,4 | 36,9 | 35,2 | 7,5 | 54,2 | 17,3 | 12,8 | 24,1 |
| Saalfeld-Rudolstadt | 100 | 3,3 | 34,7 | 25,8 | 23,8 | 8,9 | 62,1 | 20,4 | 9,7 | 32,0 |
| Saale-Holzland-Kreis | 100 | 5,2 | 34,8 | 24,1 | 23,4 | 10,7 | 60,1 | 28,0 | 6,8 | 25,4 |
| Saale-Orla-Kreis | 100 | 6,3 | 40,7 | 32,4 | 31,4 | 8,3 | 53,0 | 19,1 | 8,3 | 25,6 |
| Greiz | 100 | 5,8 | 37,4 | 24,2 | 23,2 | 13,2 | 56,8 | 23,1 | 6,9 | 26,8 |
| Altenburger Land | 100 | 3,5 | 31,5 | 22,6 | 21,4 | 8,9 | 65,0 | 25,7 | 7,8 | 31,6 |
| Thüringen | 100 | 2,9 | 29,7 | 21,5 | 20,4 | 8,2 | 67,4 | 21,5 | 12,3 | 33,5 |
| kreisfreie Städte | 100 | 0,6 | 18,6 | 13,5 | 12,1 | 5,1 | 80,8 | 21,4 | 19,9 | 39,5 |
| Landkreise | 100 | 4,1 | 35,2 | 25,5 | 24,5 | 9,7 | 60,7 | 21,6 | 8,6 | 30,5 |

24. Arbeitnehmer 2004 nach Wirtschaftsbereichen und Kreisen

| Kreisfreie Stadt Landkreis Land | Insgesamt | Davon | | | | | | | | |
|---------------------------------------|-----------|--------------------------------------|------------------------|--|---------------------------------|------------|-------------------------|---------------------------------|--|---------------------------------------|
| | | Land- und Forstwirtschaft; Fischerei | Produzierendes Gewerbe | davon | | | Dienstleistungsbereiche | davon | | |
| | | | | Produzierendes Gewerbe ohne Baugewerbe | darunter Verarbeitendes Gewerbe | Baugewerbe | | Handel, Gastgewerbe und Verkehr | Finanzierung, Vermietung und Unternehmensdienstleister | Öffentliche und private Dienstleister |

Tausend Personen

| | | | | | | | | | | |
|------------------------|--------------|-------------|--------------|--------------|--------------|-------------|--------------|--------------|--------------|--------------|
| Stadt Erfurt | 123,6 | 0,9 | 20,2 | 13,5 | 11,2 | 6,6 | 102,5 | 28,1 | 27,1 | 47,3 |
| Stadt Gera | 48,8 | 0,2 | 6,9 | 4,6 | 4,0 | 2,3 | 41,6 | 10,9 | 10,6 | 20,1 |
| Stadt Jena | 54,0 | 0,1 | 11,3 | 9,3 | 8,9 | 2,0 | 42,5 | 9,6 | 10,6 | 22,4 |
| Stadt Suhl | 21,3 | 0,2 | 3,9 | 2,9 | 2,8 | 1,0 | 17,2 | 5,0 | 3,7 | 8,5 |
| Stadt Weimar | 28,4 | 0,1 | 4,0 | 2,5 | 2,3 | 1,5 | 24,3 | 6,4 | 4,5 | 13,5 |
| Stadt Eisenach | 25,4 | 0,1 | 8,5 | 7,4 | 7,3 | 1,0 | 16,9 | 6,0 | 4,1 | 6,7 |
| Eichsfeld | 36,0 | 1,1 | 13,8 | 9,6 | 9,5 | 4,2 | 21,1 | 7,5 | 2,6 | 11,0 |
| Nordhausen | 32,8 | 0,9 | 8,3 | 4,6 | 4,4 | 3,7 | 23,6 | 7,5 | 3,3 | 12,8 |
| Wartburgkreis | 45,2 | 1,7 | 19,8 | 15,8 | 15,1 | 4,0 | 23,7 | 8,9 | 3,3 | 11,5 |
| Unstrut-Hainich-Kreis | 40,0 | 2,7 | 10,8 | 7,4 | 7,1 | 3,5 | 26,5 | 8,5 | 3,6 | 14,4 |
| Kyffhäuserkreis | 26,6 | 1,2 | 7,2 | 4,6 | 4,4 | 2,6 | 18,2 | 5,2 | 2,1 | 10,9 |
| Schmalkalden-Meiningen | 52,2 | 1,2 | 19,2 | 15,4 | 14,8 | 3,8 | 31,7 | 9,7 | 5,5 | 16,5 |
| Gotha | 56,0 | 1,8 | 18,4 | 13,8 | 13,5 | 4,6 | 35,8 | 13,8 | 6,2 | 15,8 |
| Sömmerda | 24,2 | 1,3 | 9,1 | 6,9 | 6,7 | 2,2 | 13,7 | 5,3 | 2,2 | 6,2 |
| Hildburghausen | 22,1 | 1,2 | 8,6 | 6,8 | 6,5 | 1,8 | 12,3 | 4,2 | 1,6 | 6,6 |
| Ilm-Kreis | 39,4 | 1,1 | 13,4 | 10,5 | 10,2 | 2,9 | 25,0 | 8,5 | 4,2 | 12,3 |
| Weimarer Land | 27,2 | 1,4 | 8,6 | 5,0 | 4,8 | 3,6 | 17,2 | 6,6 | 1,6 | 9,0 |
| Sonneberg | 22,8 | 0,3 | 10,0 | 8,4 | 7,9 | 1,6 | 12,5 | 3,8 | 3,2 | 5,4 |
| Saalfeld-Rudolstadt | 43,3 | 1,4 | 14,8 | 11,2 | 10,2 | 3,6 | 27,1 | 8,9 | 4,1 | 14,1 |
| Saale-Holzland-Kreis | 32,1 | 1,6 | 10,7 | 7,5 | 7,3 | 3,2 | 19,8 | 9,2 | 2,4 | 8,2 |
| Saale-Orla-Kreis | 35,5 | 2,3 | 14,4 | 11,6 | 11,3 | 2,7 | 18,8 | 6,9 | 3,0 | 8,9 |
| Greiz | 35,7 | 1,8 | 13,2 | 8,8 | 8,4 | 4,4 | 20,8 | 8,5 | 2,6 | 9,7 |
| Altenburger Land | 33,7 | 1,1 | 10,3 | 7,6 | 7,1 | 2,8 | 22,2 | 8,9 | 3,0 | 10,4 |
| Thüringen | 906,2 | 25,8 | 265,2 | 195,5 | 185,7 | 69,7 | 615,2 | 197,7 | 115,0 | 302,5 |
| kreisfreie Städte | 301,5 | 1,7 | 54,8 | 40,2 | 36,4 | 14,5 | 245,0 | 66,0 | 60,6 | 118,4 |
| Landkreise | 604,8 | 24,1 | 210,5 | 155,3 | 149,2 | 55,2 | 370,2 | 131,7 | 54,4 | 184,0 |

Noch: 24. Arbeitnehmer 2004 nach Wirtschaftsbereichen und Kreisen

| Kreisfreie Stadt Landkreis Land | Insgesamt | Davon | | | | | | | | |
|---------------------------------------|-----------|--------------------------------------|------------------------|--|---------------------------------|------------|-------------------------|---------------------------------|--|---------------------------------------|
| | | Land- und Forstwirtschaft; Fischerei | Produzierendes Gewerbe | davon | | | Dienstleistungsbereiche | davon | | |
| | | | | Produzierendes Gewerbe ohne Baugewerbe | darunter Verarbeitendes Gewerbe | Baugewerbe | | Handel, Gastgewerbe und Verkehr | Finanzierung, Vermietung und Unternehmensdienstleister | Öffentliche und private Dienstleister |

Veränderung gegenüber dem Vorjahr in %

| | | | | | | | | | | |
|------------------------|-------------|-------------|-------------|------------|------------|-------------|------------|------------|------------|-------------|
| Stadt Erfurt | -0,3 | -14,1 | -4,3 | -4,0 | -1,0 | -5,1 | 0,7 | 3,8 | -1,3 | 0,0 |
| Stadt Gera | 0,0 | 4,7 | -1,0 | 0,3 | -0,3 | -3,8 | 0,1 | -1,1 | 4,0 | -1,1 |
| Stadt Jena | -0,5 | 8,4 | -2,6 | -1,2 | -1,3 | -8,6 | 0,1 | 5,1 | -0,1 | -1,8 |
| Stadt Suhl | -1,7 | 1,8 | -1,6 | 2,6 | 2,6 | -11,8 | -1,8 | -4,2 | 0,1 | -1,1 |
| Stadt Weimar | -0,3 | -6,6 | -3,2 | -1,2 | -1,3 | -6,3 | 0,2 | 1,4 | 4,7 | -1,7 |
| Stadt Eisenach | 2,6 | -9,2 | 0,4 | 1,0 | 1,1 | -3,5 | 3,8 | 2,5 | 9,2 | 1,8 |
| Eichsfeld | 1,1 | 1,9 | 0,2 | 2,5 | 2,6 | -4,8 | 1,7 | 2,9 | 2,7 | 0,7 |
| Nordhausen | 0,2 | 0,6 | -1,0 | -2,6 | -2,6 | 1,0 | 0,6 | -0,2 | 3,3 | 0,4 |
| Wartburgkreis | -0,8 | -0,3 | 0,3 | 1,4 | 1,5 | -3,8 | -1,7 | 2,0 | 2,9 | -5,5 |
| Unstrut-Hainich-Kreis | -0,4 | 0,1 | -2,3 | -1,5 | -1,3 | -4,1 | 0,3 | 1,3 | 2,3 | -0,7 |
| Kyffhäuserkreis | -1,5 | 0,9 | -3,6 | 0,6 | 1,7 | -10,1 | -0,8 | 0,7 | 2,4 | -2,1 |
| Schmalkalden-Meiningen | -1,0 | -6,4 | -3,5 | -0,8 | -0,9 | -12,9 | 0,7 | 0,7 | 3,5 | -0,1 |
| Gotha | 0,7 | -0,7 | 1,7 | 4,6 | 4,2 | -5,8 | 0,3 | -3,8 | 10,7 | 0,3 |
| Sömmerda | 2,1 | -7,1 | 1,4 | 4,3 | 3,5 | -6,7 | 3,6 | 4,2 | 9,4 | 1,1 |
| Hildburghausen | 0,4 | 0,5 | -1,9 | -1,0 | -1,6 | -5,1 | 2,1 | 2,5 | 9,9 | 0,2 |
| Ilm-Kreis | 0,0 | 5,6 | 1,2 | 2,3 | 3,6 | -2,6 | -0,9 | 0,0 | -0,1 | -1,8 |
| Weimarer Land | -0,4 | -0,5 | -4,4 | -3,0 | -3,0 | -6,3 | 1,8 | 0,4 | -1,7 | 3,5 |
| Sonneberg | 1,3 | 0,3 | 0,0 | 0,9 | 0,3 | -4,4 | 2,4 | -1,4 | 11,6 | 0,3 |
| Saalfeld-Rudolstadt | 0,6 | 1,1 | -1,1 | 0,8 | -0,2 | -6,7 | 1,5 | 1,4 | -1,4 | 2,4 |
| Saale-Holzland-Kreis | -0,4 | -0,8 | -4,9 | -3,7 | -3,4 | -7,6 | 2,2 | 2,2 | 9,4 | 0,3 |
| Saale-Orla-Kreis | 0,7 | 2,4 | 0,3 | 2,1 | 2,1 | -6,5 | 0,9 | 2,6 | 2,0 | -0,7 |
| Greiz | -1,6 | -15,5 | -3,1 | 0,2 | -0,3 | -9,0 | 0,8 | 1,2 | 2,4 | 0,1 |
| Altenburger Land | -0,5 | -6,0 | -3,1 | -1,0 | -1,3 | -8,5 | 1,1 | 2,0 | 12,2 | -2,4 |
| Thüringen | -0,1 | -2,3 | -1,5 | 0,3 | 0,4 | -6,2 | 0,7 | 1,3 | 2,7 | -0,5 |
| kreisfreie Städte | -0,1 | -7,8 | -2,6 | -1,3 | -0,3 | -5,9 | 0,5 | 2,2 | 1,0 | -0,7 |
| Landkreise | 0,0 | -1,8 | -1,2 | 0,7 | 0,6 | -6,2 | 0,8 | 0,8 | 4,6 | -0,3 |

Noch: 24. Arbeitnehmer 2004 nach Wirtschaftsbereichen und Kreisen

| Kreisfreie Stadt Landkreis Land | Insgesamt | Davon | | | | | | | | |
|---------------------------------------|-----------|--------------------------------------|------------------------|--|---------------------------------|------------|-------------------------|---------------------------------|--|---------------------------------------|
| | | Land- und Forstwirtschaft; Fischerei | Produzierendes Gewerbe | davon | | | Dienstleistungsbereiche | davon | | |
| | | | | Produzierendes Gewerbe ohne Baugewerbe | darunter Verarbeitendes Gewerbe | Baugewerbe | | Handel, Gastgewerbe und Verkehr | Finanzierung, Vermietung und Unternehmensdienstleister | Öffentliche und private Dienstleister |

Anteil an Thüringen in %

| | | | | | | | | | | |
|------------------------|------------|------------|------------|------------|------------|------------|------------|------------|------------|------------|
| Stadt Erfurt | 13,6 | 3,6 | 7,6 | 6,9 | 6,0 | 9,5 | 16,7 | 14,2 | 23,5 | 15,6 |
| Stadt Gera | 5,4 | 0,9 | 2,6 | 2,4 | 2,1 | 3,3 | 6,8 | 5,5 | 9,2 | 6,7 |
| Stadt Jena | 6,0 | 0,6 | 4,3 | 4,7 | 4,8 | 2,9 | 6,9 | 4,8 | 9,2 | 7,4 |
| Stadt Suhl | 2,4 | 0,7 | 1,5 | 1,5 | 1,5 | 1,5 | 2,8 | 2,5 | 3,2 | 2,8 |
| Stadt Weimar | 3,1 | 0,4 | 1,5 | 1,3 | 1,2 | 2,2 | 4,0 | 3,2 | 3,9 | 4,4 |
| Stadt Eisenach | 2,8 | 0,3 | 3,2 | 3,8 | 4,0 | 1,5 | 2,7 | 3,0 | 3,6 | 2,2 |
| Eichsfeld | 4,0 | 4,1 | 5,2 | 4,9 | 5,1 | 6,0 | 3,4 | 3,8 | 2,3 | 3,7 |
| Nordhausen | 3,6 | 3,5 | 3,1 | 2,4 | 2,4 | 5,3 | 3,8 | 3,8 | 2,9 | 4,2 |
| Wartburgkreis | 5,0 | 6,5 | 7,4 | 8,1 | 8,1 | 5,7 | 3,9 | 4,5 | 2,9 | 3,8 |
| Unstrut-Hainich-Kreis | 4,4 | 10,4 | 4,1 | 3,8 | 3,8 | 5,0 | 4,3 | 4,3 | 3,1 | 4,8 |
| Kyffhäuserkreis | 2,9 | 4,8 | 2,7 | 2,3 | 2,4 | 3,8 | 3,0 | 2,6 | 1,8 | 3,6 |
| Schmalkalden-Meiningen | 5,8 | 4,8 | 7,3 | 7,9 | 8,0 | 5,5 | 5,2 | 4,9 | 4,8 | 5,4 |
| Gotha | 6,2 | 6,8 | 7,0 | 7,1 | 7,2 | 6,7 | 5,8 | 7,0 | 5,4 | 5,2 |
| Sömmerda | 2,7 | 5,2 | 3,4 | 3,5 | 3,6 | 3,2 | 2,2 | 2,7 | 2,0 | 2,1 |
| Hildburghausen | 2,4 | 4,6 | 3,2 | 3,5 | 3,5 | 2,6 | 2,0 | 2,1 | 1,4 | 2,2 |
| Ilm-Kreis | 4,3 | 4,1 | 5,0 | 5,4 | 5,5 | 4,2 | 4,1 | 4,3 | 3,6 | 4,1 |
| Weimarer Land | 3,0 | 5,4 | 3,2 | 2,5 | 2,6 | 5,2 | 2,8 | 3,3 | 1,4 | 3,0 |
| Sonneberg | 2,5 | 1,3 | 3,8 | 4,3 | 4,3 | 2,3 | 2,0 | 1,9 | 2,8 | 1,8 |
| Saalfeld-Rudolstadt | 4,8 | 5,5 | 5,6 | 5,7 | 5,5 | 5,1 | 4,4 | 4,5 | 3,6 | 4,7 |
| Saale-Holzland-Kreis | 3,5 | 6,4 | 4,0 | 3,8 | 3,9 | 4,6 | 3,2 | 4,7 | 2,1 | 2,7 |
| Saale-Orla-Kreis | 3,9 | 8,9 | 5,4 | 6,0 | 6,1 | 3,9 | 3,1 | 3,5 | 2,6 | 3,0 |
| Greiz | 3,9 | 6,9 | 5,0 | 4,5 | 4,5 | 6,2 | 3,4 | 4,3 | 2,2 | 3,2 |
| Altenburger Land | 3,7 | 4,3 | 3,9 | 3,9 | 3,8 | 4,0 | 3,6 | 4,5 | 2,6 | 3,4 |
| Thüringen | 100 | 100 | 100 | 100 | 100 | 100 | 100 | 100 | 100 | 100 |
| kreisfreie Städte | 33,3 | 6,5 | 20,7 | 20,6 | 19,6 | 20,8 | 39,8 | 33,4 | 52,7 | 39,2 |
| Landkreise | 66,7 | 93,5 | 79,3 | 79,4 | 80,4 | 79,2 | 60,2 | 66,6 | 47,3 | 60,8 |

Noch: 24. Arbeitnehmer 2004 nach Wirtschaftsbereichen und Kreisen

| Kreisfreie Stadt Landkreis Land | Insgesamt | Davon | | | | | | | | |
|---------------------------------------|-----------|--------------------------------------|------------------------|--|---------------------------------|------------|-------------------------|---------------------------------|--|---------------------------------------|
| | | Land- und Forstwirtschaft; Fischerei | Produzierendes Gewerbe | davon | | | Dienstleistungsbereiche | davon | | |
| | | | | Produzierendes Gewerbe ohne Baugewerbe | darunter Verarbeitendes Gewerbe | Baugewerbe | | Handel, Gastgewerbe und Verkehr | Finanzierung, Vermietung und Unternehmensdienstleister | Öffentliche und private Dienstleister |

Anteil der Wirtschaftsbereiche in %

| | | | | | | | | | | |
|------------------------|------------|------------|-------------|-------------|-------------|------------|-------------|-------------|-------------|-------------|
| Stadt Erfurt | 100 | 0,7 | 16,3 | 10,9 | 9,0 | 5,4 | 82,9 | 22,8 | 21,9 | 38,3 |
| Stadt Gera | 100 | 0,5 | 14,2 | 9,5 | 8,1 | 4,7 | 85,3 | 22,3 | 21,7 | 41,3 |
| Stadt Jena | 100 | 0,3 | 21,0 | 17,2 | 16,4 | 3,8 | 78,8 | 17,7 | 19,6 | 41,5 |
| Stadt Suhl | 100 | 0,8 | 18,4 | 13,6 | 13,2 | 4,8 | 80,8 | 23,6 | 17,4 | 39,7 |
| Stadt Weimar | 100 | 0,4 | 14,0 | 8,7 | 8,1 | 5,3 | 85,6 | 22,5 | 15,8 | 47,3 |
| Stadt Eisenach | 100 | 0,4 | 33,4 | 29,3 | 28,9 | 4,1 | 66,3 | 23,5 | 16,3 | 26,5 |
| Eichsfeld | 100 | 2,9 | 38,3 | 26,7 | 26,3 | 11,6 | 58,8 | 20,7 | 7,4 | 30,7 |
| Nordhausen | 100 | 2,8 | 25,3 | 14,0 | 13,4 | 11,3 | 72,0 | 22,8 | 10,1 | 39,1 |
| Wartburgkreis | 100 | 3,7 | 43,7 | 34,9 | 33,4 | 8,8 | 52,6 | 19,7 | 7,3 | 25,6 |
| Unstrut-Hainich-Kreis | 100 | 6,7 | 27,1 | 18,4 | 17,8 | 8,7 | 66,2 | 21,3 | 9,0 | 36,0 |
| Kyffhäuserkreis | 100 | 4,6 | 27,0 | 17,2 | 16,6 | 9,8 | 68,4 | 19,6 | 7,7 | 41,1 |
| Schmalkalden-Meiningen | 100 | 2,4 | 36,9 | 29,5 | 28,3 | 7,4 | 60,8 | 18,7 | 10,6 | 31,6 |
| Gotha | 100 | 3,1 | 32,9 | 24,6 | 24,0 | 8,3 | 63,9 | 24,7 | 11,0 | 28,3 |
| Sömmerda | 100 | 5,5 | 37,6 | 28,4 | 27,6 | 9,2 | 56,9 | 21,8 | 9,3 | 25,8 |
| Hildburghausen | 100 | 5,3 | 38,9 | 30,8 | 29,6 | 8,1 | 55,8 | 18,8 | 7,2 | 29,7 |
| Ilm-Kreis | 100 | 2,7 | 33,9 | 26,6 | 25,9 | 7,3 | 63,4 | 21,5 | 10,5 | 31,3 |
| Weimarer Land | 100 | 5,1 | 31,6 | 18,3 | 17,7 | 13,4 | 63,2 | 24,1 | 6,0 | 33,1 |
| Sonneberg | 100 | 1,4 | 43,8 | 36,7 | 34,8 | 7,1 | 54,8 | 16,8 | 14,1 | 23,9 |
| Saalfeld-Rudolstadt | 100 | 3,3 | 34,1 | 25,9 | 23,7 | 8,2 | 62,6 | 20,5 | 9,6 | 32,5 |
| Saale-Holzland-Kreis | 100 | 5,1 | 33,2 | 23,3 | 22,7 | 9,9 | 61,7 | 28,7 | 7,4 | 25,6 |
| Saale-Orla-Kreis | 100 | 6,4 | 40,5 | 32,8 | 31,8 | 7,7 | 53,0 | 19,5 | 8,4 | 25,2 |
| Greiz | 100 | 5,0 | 36,8 | 24,6 | 23,6 | 12,2 | 58,2 | 23,8 | 7,2 | 27,2 |
| Altenburger Land | 100 | 3,3 | 30,7 | 22,5 | 21,2 | 8,2 | 66,0 | 26,3 | 8,8 | 31,0 |
| Thüringen | 100 | 2,8 | 29,3 | 21,6 | 20,5 | 7,7 | 67,9 | 21,8 | 12,7 | 33,4 |
| kreisfreie Städte | 100 | 0,6 | 18,2 | 13,4 | 12,1 | 4,8 | 81,3 | 21,9 | 20,1 | 39,3 |
| Landkreise | 100 | 4,0 | 34,8 | 25,7 | 24,7 | 9,1 | 61,2 | 21,8 | 9,0 | 30,4 |

25. Arbeitnehmer 2005 nach Wirtschaftsbereichen und Kreisen

| Kreisfreie Stadt Landkreis Land | Insgesamt | Davon | | | | | | | | |
|---------------------------------------|--------------|--------------------------------------|------------------------|--|---------------------------------|-------------|-------------------------|---------------------------------|--|---------------------------------------|
| | | Land- und Forstwirtschaft; Fischerei | Produzierendes Gewerbe | davon | | | Dienstleistungsbereiche | davon | | |
| | | | | Produzierendes Gewerbe ohne Baugewerbe | darunter Verarbeitendes Gewerbe | Baugewerbe | | Handel, Gastgewerbe und Verkehr | Finanzierung, Vermietung und Unternehmensdienstleister | Öffentliche und private Dienstleister |
| Tausend Personen | | | | | | | | | | |
| Stadt Erfurt | 120,6 | 0,8 | 19,6 | 13,3 | 11,0 | 6,4 | 100,2 | 28,0 | 26,5 | 45,6 |
| Stadt Gera | 47,8 | 0,2 | 6,7 | 4,5 | 3,8 | 2,1 | 40,8 | 10,6 | 10,1 | 20,2 |
| Stadt Jena | 53,2 | 0,1 | 11,1 | 9,1 | 8,7 | 1,9 | 42,0 | 9,6 | 10,4 | 22,0 |
| Stadt Suhl | 21,3 | 0,1 | 4,0 | 3,0 | 2,9 | 1,0 | 17,2 | 4,9 | 3,7 | 8,7 |
| Stadt Weimar | 28,1 | 0,1 | 3,8 | 2,4 | 2,2 | 1,4 | 24,2 | 6,4 | 4,6 | 13,2 |
| Stadt Eisenach | 24,9 | 0,1 | 8,3 | 7,3 | 7,2 | 1,0 | 16,5 | 5,8 | 4,0 | 6,7 |
| Eichsfeld | 35,3 | 1,0 | 13,6 | 9,6 | 9,4 | 4,0 | 20,7 | 7,4 | 2,6 | 10,7 |
| Nordhausen | 33,3 | 0,9 | 8,1 | 4,6 | 4,4 | 3,6 | 24,3 | 7,4 | 3,4 | 13,5 |
| Wartburgkreis | 45,5 | 1,6 | 19,4 | 15,8 | 15,1 | 3,7 | 24,4 | 9,0 | 3,5 | 11,9 |
| Unstrut-Hainich-Kreis | 39,6 | 2,4 | 10,5 | 7,3 | 7,0 | 3,3 | 26,6 | 8,3 | 3,5 | 14,9 |
| Kyffhäuserkreis | 25,6 | 1,2 | 6,9 | 4,5 | 4,3 | 2,4 | 17,5 | 5,0 | 1,9 | 10,6 |
| Schmalkalden-Meiningen | 51,9 | 1,1 | 18,8 | 15,3 | 14,7 | 3,5 | 31,9 | 9,6 | 5,7 | 16,7 |
| Gotha | 55,9 | 1,7 | 18,0 | 13,7 | 13,4 | 4,3 | 36,2 | 13,5 | 6,2 | 16,5 |
| Sömmerda | 23,7 | 1,2 | 8,9 | 6,8 | 6,6 | 2,1 | 13,6 | 5,0 | 2,3 | 6,3 |
| Hildburghausen | 22,1 | 1,2 | 8,4 | 6,6 | 6,4 | 1,8 | 12,5 | 4,1 | 1,7 | 6,6 |
| Ilm-Kreis | 39,1 | 1,0 | 13,2 | 10,5 | 10,2 | 2,6 | 24,9 | 8,4 | 4,0 | 12,6 |
| Weimarer Land | 26,7 | 1,3 | 8,2 | 4,9 | 4,7 | 3,3 | 17,2 | 6,3 | 1,7 | 9,2 |
| Sonneberg | 22,6 | 0,3 | 9,6 | 8,2 | 7,7 | 1,4 | 12,6 | 3,9 | 3,2 | 5,6 |
| Saalfeld-Rudolstadt | 42,2 | 1,3 | 14,3 | 11,0 | 10,1 | 3,2 | 26,6 | 8,5 | 4,3 | 13,8 |
| Saale-Holzland-Kreis | 31,8 | 1,6 | 10,5 | 7,4 | 7,2 | 3,1 | 19,7 | 9,0 | 2,4 | 8,4 |
| Saale-Orla-Kreis | 34,7 | 1,8 | 14,2 | 11,6 | 11,3 | 2,5 | 18,7 | 6,6 | 2,9 | 9,2 |
| Greiz | 34,6 | 1,6 | 12,3 | 8,5 | 8,1 | 3,9 | 20,7 | 8,5 | 2,4 | 9,8 |
| Altenburger Land | 33,1 | 1,1 | 10,2 | 7,6 | 7,2 | 2,5 | 21,9 | 8,6 | 2,7 | 10,5 |
| Thüringen | 893,7 | 23,7 | 258,6 | 193,4 | 183,6 | 65,2 | 611,4 | 194,5 | 113,7 | 303,2 |
| kreisfreie Städte | 296,0 | 1,5 | 53,5 | 39,6 | 35,9 | 13,9 | 241,0 | 65,3 | 59,3 | 116,5 |
| Landkreise | 597,7 | 22,2 | 205,2 | 153,8 | 147,8 | 51,4 | 370,3 | 129,2 | 54,4 | 186,7 |

Noch: 25. Arbeitnehmer 2005 nach Wirtschaftsbereichen und Kreisen

| Kreisfreie Stadt Landkreis Land | Insgesamt | Davon | | | | | | | | |
|---------------------------------------|-----------|--------------------------------------|------------------------|--|---------------------------------|------------|-------------------------|---------------------------------|--|---------------------------------------|
| | | Land- und Forstwirtschaft; Fischerei | Produzierendes Gewerbe | davon | | | Dienstleistungsbereiche | davon | | |
| | | | | Produzierendes Gewerbe ohne Baugewerbe | darunter Verarbeitendes Gewerbe | Baugewerbe | | Handel, Gastgewerbe und Verkehr | Finanzierung, Vermietung und Unternehmensdienstleister | Öffentliche und private Dienstleister |

Veränderung gegenüber dem Vorjahr in %

| | | | | | | | | | | |
|------------------------|-------------|-------------|-------------|-------------|-------------|-------------|-------------|-------------|-------------|------------|
| Stadt Erfurt | -2,4 | -12,8 | -2,6 | -1,8 | -1,8 | -4,3 | -2,2 | -0,4 | -1,9 | -3,4 |
| Stadt Gera | -2,1 | -2,9 | -3,6 | -2,4 | -3,1 | -6,0 | -1,9 | -2,9 | -4,7 | 0,1 |
| Stadt Jena | -1,4 | 0,0 | -2,4 | -1,4 | -1,4 | -6,5 | -1,1 | 0,4 | -1,5 | -1,6 |
| Stadt Suhl | -0,1 | -54,1 | 1,5 | 3,5 | 3,9 | -4,3 | 0,1 | -3,4 | -1,8 | 3,1 |
| Stadt Weimar | -1,0 | -6,1 | -4,2 | -4,2 | -4,6 | -4,3 | -0,4 | -0,4 | 3,5 | -1,7 |
| Stadt Eisenach | -1,9 | -3,4 | -1,8 | -1,8 | -1,7 | -2,2 | -1,9 | -2,4 | -3,4 | -0,6 |
| Eichsfeld | -1,8 | -3,9 | -1,2 | -0,1 | -0,2 | -3,9 | -2,1 | -0,3 | -2,7 | -3,2 |
| Nordhausen | 1,5 | -4,6 | -2,2 | -0,8 | -0,6 | -3,9 | 3,0 | -0,5 | 1,4 | 5,5 |
| Wartburgkreis | 0,7 | -6,4 | -1,6 | 0,0 | 0,1 | -7,7 | 3,0 | 1,4 | 6,3 | 3,3 |
| Unstrut-Hainich-Kreis | -1,1 | -11,0 | -2,7 | -1,4 | -1,5 | -5,3 | 0,6 | -2,6 | -3,3 | 3,5 |
| Kyffhäuserkreis | -3,8 | -1,4 | -4,3 | -2,3 | -2,2 | -7,8 | -3,7 | -3,9 | -6,6 | -3,1 |
| Schmalkalden-Meiningen | -0,6 | -7,4 | -2,2 | -0,5 | -0,6 | -9,2 | 0,7 | -1,5 | 3,3 | 1,1 |
| Gotha | -0,2 | -4,2 | -2,2 | -0,7 | -0,7 | -6,7 | 1,1 | -2,5 | 0,8 | 4,3 |
| Sömmerda | -1,8 | -8,8 | -2,1 | -1,2 | -1,2 | -5,0 | -0,9 | -4,6 | 3,3 | 0,8 |
| Hildburghausen | -0,3 | -1,5 | -2,4 | -2,7 | -3,0 | -1,1 | 1,3 | -0,3 | 8,0 | 0,8 |
| Ilm-Kreis | -0,8 | -9,8 | -1,5 | 0,6 | 0,5 | -9,0 | -0,1 | -1,1 | -4,8 | 2,2 |
| Weimarer Land | -1,8 | -6,1 | -4,9 | -1,6 | -1,8 | -9,2 | 0,0 | -4,3 | 5,2 | 2,2 |
| Sonneberg | -0,8 | 1,5 | -3,4 | -2,1 | -2,5 | -10,2 | 1,2 | 2,1 | -2,2 | 2,5 |
| Saalfeld-Rudolstadt | -2,6 | -7,8 | -3,4 | -1,5 | -1,5 | -9,5 | -1,9 | -4,1 | 2,9 | -1,9 |
| Saale-Holzland-Kreis | -0,8 | -3,8 | -1,1 | -1,1 | -1,2 | -1,1 | -0,4 | -2,7 | 0,2 | 1,9 |
| Saale-Orla-Kreis | -2,1 | -19,2 | -1,3 | -0,1 | 0,1 | -6,7 | -0,6 | -4,4 | -0,9 | 2,5 |
| Greiz | -3,2 | -12,1 | -6,3 | -3,7 | -3,9 | -11,5 | -0,5 | -0,3 | -5,0 | 0,6 |
| Altenburger Land | -1,7 | -2,1 | -1,8 | 0,3 | 0,3 | -7,8 | -1,6 | -2,4 | -7,2 | 0,7 |
| Thüringen | -1,4 | -8,0 | -2,5 | -1,1 | -1,1 | -6,5 | -0,6 | -1,7 | -1,1 | 0,2 |
| kreisfreie Städte | -1,8 | -13,6 | -2,4 | -1,5 | -1,6 | -4,7 | -1,6 | -1,1 | -2,0 | -1,7 |
| Landkreise | -1,2 | -7,6 | -2,5 | -0,9 | -1,0 | -6,9 | 0,0 | -1,9 | -0,1 | 1,5 |

Noch: 25. Arbeitnehmer 2005 nach Wirtschaftsbereichen und Kreisen

| Kreisfreie Stadt Landkreis Land | Insgesamt | Davon | | | | | | | | |
|---------------------------------------|-----------|--------------------------------------|------------------------|--|---------------------------------|------------|-------------------------|---------------------------------|--|---------------------------------------|
| | | Land- und Forstwirtschaft; Fischerei | Produzierendes Gewerbe | davon | | | Dienstleistungsbereiche | davon | | |
| | | | | Produzierendes Gewerbe ohne Baugewerbe | darunter Verarbeitendes Gewerbe | Baugewerbe | | Handel, Gastgewerbe und Verkehr | Finanzierung, Vermietung und Unternehmensdienstleister | Öffentliche und private Dienstleister |

Anteil an Thüringen in %

| | | | | | | | | | | |
|------------------------|------------|------------|------------|------------|------------|------------|------------|------------|------------|------------|
| Stadt Erfurt | 13,5 | 3,4 | 7,6 | 6,9 | 6,0 | 9,8 | 16,4 | 14,4 | 23,3 | 15,1 |
| Stadt Gera | 5,3 | 1,0 | 2,6 | 2,3 | 2,1 | 3,3 | 6,7 | 5,4 | 8,9 | 6,7 |
| Stadt Jena | 6,0 | 0,6 | 4,3 | 4,7 | 4,8 | 2,9 | 6,9 | 4,9 | 9,1 | 7,3 |
| Stadt Suhl | 2,4 | 0,3 | 1,5 | 1,6 | 1,6 | 1,5 | 2,8 | 2,5 | 3,2 | 2,9 |
| Stadt Weimar | 3,1 | 0,5 | 1,5 | 1,2 | 1,2 | 2,2 | 4,0 | 3,3 | 4,1 | 4,4 |
| Stadt Eisenach | 2,8 | 0,4 | 3,2 | 3,8 | 3,9 | 1,6 | 2,7 | 3,0 | 3,5 | 2,2 |
| Eichsfeld | 4,0 | 4,3 | 5,3 | 5,0 | 5,1 | 6,2 | 3,4 | 3,8 | 2,3 | 3,5 |
| Nordhausen | 3,7 | 3,7 | 3,1 | 2,4 | 2,4 | 5,4 | 4,0 | 3,8 | 3,0 | 4,5 |
| Wartburgkreis | 5,1 | 6,6 | 7,5 | 8,1 | 8,2 | 5,7 | 4,0 | 4,6 | 3,1 | 3,9 |
| Unstrut-Hainich-Kreis | 4,4 | 10,1 | 4,1 | 3,8 | 3,8 | 5,0 | 4,4 | 4,3 | 3,0 | 4,9 |
| Kyffhäuserkreis | 2,9 | 5,1 | 2,7 | 2,3 | 2,3 | 3,7 | 2,9 | 2,6 | 1,7 | 3,5 |
| Schmalkalden-Meiningen | 5,8 | 4,8 | 7,3 | 7,9 | 8,0 | 5,3 | 5,2 | 4,9 | 5,0 | 5,5 |
| Gotha | 6,3 | 7,1 | 7,0 | 7,1 | 7,3 | 6,6 | 5,9 | 6,9 | 5,5 | 5,4 |
| Sömmerda | 2,7 | 5,1 | 3,4 | 3,5 | 3,6 | 3,2 | 2,2 | 2,6 | 2,0 | 2,1 |
| Hildburghausen | 2,5 | 4,9 | 3,2 | 3,4 | 3,5 | 2,7 | 2,0 | 2,1 | 1,5 | 2,2 |
| Ilm-Kreis | 4,4 | 4,1 | 5,1 | 5,4 | 5,6 | 4,0 | 4,1 | 4,3 | 3,5 | 4,2 |
| Weimarer Land | 3,0 | 5,5 | 3,2 | 2,5 | 2,6 | 5,1 | 2,8 | 3,2 | 1,5 | 3,0 |
| Sonneberg | 2,5 | 1,4 | 3,7 | 4,2 | 4,2 | 2,2 | 2,1 | 2,0 | 2,8 | 1,8 |
| Saalfeld-Rudolstadt | 4,7 | 5,5 | 5,5 | 5,7 | 5,5 | 4,9 | 4,4 | 4,4 | 3,7 | 4,6 |
| Saale-Holzland-Kreis | 3,6 | 6,7 | 4,1 | 3,8 | 3,9 | 4,8 | 3,2 | 4,6 | 2,1 | 2,8 |
| Saale-Orla-Kreis | 3,9 | 7,8 | 5,5 | 6,0 | 6,1 | 3,9 | 3,1 | 3,4 | 2,6 | 3,0 |
| Greiz | 3,9 | 6,6 | 4,8 | 4,4 | 4,4 | 5,9 | 3,4 | 4,4 | 2,1 | 3,2 |
| Altenburger Land | 3,7 | 4,6 | 3,9 | 3,9 | 3,9 | 3,9 | 3,6 | 4,4 | 2,4 | 3,5 |
| Thüringen | 100 | 100 | 100 | 100 | 100 | 100 | 100 | 100 | 100 | 100 |
| kreisfreie Städte | 33,1 | 6,1 | 20,7 | 20,5 | 19,5 | 21,2 | 39,4 | 33,6 | 52,2 | 38,4 |
| Landkreise | 66,9 | 93,9 | 79,3 | 79,5 | 80,5 | 78,8 | 60,6 | 66,4 | 47,8 | 61,6 |

Noch: 25. Arbeitnehmer 2005 nach Wirtschaftsbereichen und Kreisen

| Kreisfreie Stadt Landkreis Land | Insgesamt | Davon | | | | | | | | |
|---------------------------------------|-----------|--------------------------------------|------------------------|---|----------------------------------|-------------|-------------------------|----------------------------------|---|---|
| | | Land- und Forstwirtschaft; Fischerei | Produzierendes Gewerbe | davon | | | Dienstleistungsbereiche | davon | | |
| | | | | Produzierendes Gewerbe ohne Bau-gewerbe | darunter Verar-beitendes Gewerbe | Bau-gewerbe | | Handel, Gast-gewerbe und Verkehr | Finanzie-rung, Vermie-tung und Unter-nehmens-dienst-leister | Öffent-liche und private Dienst-leister |

Anteil der Wirtschaftsbereiche in %

| | | | | | | | | | | |
|------------------------|------------|------------|-------------|-------------|-------------|------------|-------------|-------------|-------------|-------------|
| Stadt Erfurt | 100 | 0,7 | 16,3 | 11,0 | 9,1 | 5,3 | 83,1 | 23,2 | 22,0 | 37,8 |
| Stadt Gera | 100 | 0,5 | 14,0 | 9,5 | 8,0 | 4,5 | 85,5 | 22,2 | 21,1 | 42,2 |
| Stadt Jena | 100 | 0,3 | 20,8 | 17,2 | 16,4 | 3,6 | 79,0 | 18,1 | 19,5 | 41,4 |
| Stadt Suhl | 100 | 0,4 | 18,7 | 14,1 | 13,7 | 4,6 | 80,9 | 22,8 | 17,1 | 41,0 |
| Stadt Weimar | 100 | 0,4 | 13,5 | 8,4 | 7,8 | 5,1 | 86,1 | 22,6 | 16,5 | 47,0 |
| Stadt Eisenach | 100 | 0,3 | 33,4 | 29,3 | 28,9 | 4,1 | 66,3 | 23,3 | 16,1 | 26,9 |
| Eichsfeld | 100 | 2,9 | 38,5 | 27,2 | 26,7 | 11,4 | 58,6 | 21,1 | 7,3 | 30,3 |
| Nordhausen | 100 | 2,6 | 24,3 | 13,7 | 13,2 | 10,7 | 73,0 | 22,3 | 10,1 | 40,6 |
| Wartburgkreis | 100 | 3,4 | 42,8 | 34,7 | 33,2 | 8,1 | 53,8 | 19,9 | 7,7 | 26,2 |
| Unstrut-Hainich-Kreis | 100 | 6,0 | 26,6 | 18,3 | 17,7 | 8,3 | 67,3 | 20,9 | 8,8 | 37,7 |
| Kyffhäuserkreis | 100 | 4,7 | 26,9 | 17,4 | 16,8 | 9,4 | 68,4 | 19,5 | 7,5 | 41,4 |
| Schmalkalden-Meiningen | 100 | 2,2 | 36,2 | 29,5 | 28,3 | 6,7 | 61,5 | 18,5 | 11,0 | 32,1 |
| Gotha | 100 | 3,0 | 32,3 | 24,5 | 23,9 | 7,7 | 64,7 | 24,1 | 11,1 | 29,5 |
| Sömmerda | 100 | 5,1 | 37,5 | 28,5 | 27,8 | 8,9 | 57,4 | 21,2 | 9,8 | 26,4 |
| Hildburghausen | 100 | 5,3 | 38,1 | 30,0 | 28,8 | 8,1 | 56,6 | 18,8 | 7,8 | 30,0 |
| Ilm-Kreis | 100 | 2,5 | 33,7 | 26,9 | 26,2 | 6,7 | 63,9 | 21,4 | 10,1 | 32,3 |
| Weimarer Land | 100 | 4,9 | 30,7 | 18,3 | 17,7 | 12,4 | 64,4 | 23,5 | 6,4 | 34,5 |
| Sonneberg | 100 | 1,5 | 42,6 | 36,2 | 34,3 | 6,4 | 55,9 | 17,3 | 13,9 | 24,7 |
| Saalfeld-Rudolstadt | 100 | 3,1 | 33,8 | 26,2 | 23,9 | 7,6 | 63,1 | 20,2 | 10,1 | 32,8 |
| Saale-Holzland-Kreis | 100 | 5,0 | 33,1 | 23,2 | 22,6 | 9,9 | 61,9 | 28,1 | 7,5 | 26,3 |
| Saale-Orla-Kreis | 100 | 5,3 | 40,8 | 33,5 | 32,5 | 7,3 | 53,8 | 19,0 | 8,5 | 26,4 |
| Greiz | 100 | 4,5 | 35,6 | 24,5 | 23,4 | 11,1 | 59,8 | 24,5 | 7,0 | 28,3 |
| Altenburger Land | 100 | 3,3 | 30,6 | 23,0 | 21,7 | 7,7 | 66,1 | 26,1 | 8,3 | 31,7 |
| Thüringen | 100 | 2,7 | 28,9 | 21,6 | 20,5 | 7,3 | 68,4 | 21,8 | 12,7 | 33,9 |
| kreisfreie Städte | 100 | 0,5 | 18,1 | 13,4 | 12,1 | 4,7 | 81,4 | 22,1 | 20,0 | 39,3 |
| Landkreise | 100 | 3,7 | 34,3 | 25,7 | 24,7 | 8,6 | 62,0 | 21,6 | 9,1 | 31,2 |

26. Selbstständige und mithelfende Familienangehörige 1995 nach Wirtschaftsbereichen und Kreisen

| Kreisfreie Stadt Landkreis Land | Insgesamt | Davon | | | Insgesamt | Davon | | | |
|---------------------------------------|-------------|--|---------------------------|------------------------------|------------|---|---------------------------|------------------------------|--|
| | | Land- und Forstwirtschaft; Fischerei | Produzierendes Gewerbe | Dienstleistungs- bereiche | | Land- und Forstwirtschaft; Fischerei | Produzierendes Gewerbe | Dienstleistungs- bereiche | |
| | | Tausend Personen | | | | Veränderung gegenüber dem Vorjahr in % | | | |
| Stadt Erfurt | 7,8 | 0,1 | 1,5 | 6,2 | 6,0 | 21,8 | 30,3 | 1,5 | |
| Stadt Gera | 3,9 | 0,1 | 0,8 | 3,1 | 7,3 | 10,6 | 39,6 | 1,5 | |
| Stadt Jena | 3,2 | 0,0 | 0,6 | 2,6 | -10,9 | 4,8 | -39,8 | -0,6 | |
| Stadt Suhl | 1,8 | 0,0 | 0,3 | 1,5 | 3,4 | 0,0 | 8,6 | 2,3 | |
| Stadt Weimar | 2,3 | 0,0 | 0,5 | 1,7 | 6,0 | 0,0 | 26,7 | 1,3 | |
| Stadt Eisenach | 1,9 | 0,0 | 0,3 | 1,6 | -1,0 | 0,0 | -13,1 | 1,3 | |
| Eichsfeld | 4,4 | 0,4 | 1,5 | 2,5 | 6,1 | -0,5 | 18,8 | 0,8 | |
| Nordhausen | 3,6 | 0,2 | 0,8 | 2,6 | 5,9 | 2,5 | 21,3 | 2,3 | |
| Wartburgkreis | 5,1 | 0,4 | 1,6 | 3,1 | -4,8 | -2,9 | -15,6 | 1,8 | |
| Unstrut-Hainich-Kreis | 4,3 | 0,3 | 1,1 | 3,0 | 6,8 | 1,4 | 24,4 | 2,0 | |
| Kyffhäuserkreis | 3,1 | 0,2 | 0,7 | 2,2 | 7,9 | 3,7 | 32,3 | 2,1 | |
| Schmalkalden-Meiningen | 6,2 | 0,3 | 2,1 | 3,8 | 2,7 | 0,6 | 4,8 | 1,8 | |
| Gotha | 5,7 | 0,2 | 1,5 | 4,0 | 4,9 | -7,1 | 15,3 | 2,0 | |
| Sömmerda | 2,6 | 0,2 | 0,7 | 1,7 | 10,2 | 8,5 | 39,8 | 1,9 | |
| Hildburghausen | 2,5 | 0,2 | 0,8 | 1,5 | -2,4 | -1,2 | -9,4 | 1,5 | |
| Ilm-Kreis | 4,4 | 0,1 | 1,4 | 2,9 | -0,5 | 3,6 | -5,5 | 1,8 | |
| Weimarer Land | 3,1 | 0,2 | 0,9 | 2,0 | 9,5 | 2,9 | 31,2 | 2,0 | |
| Sonneberg | 2,6 | 0,1 | 0,9 | 1,6 | -7,7 | 21,7 | -22,7 | 1,4 | |
| Saalfeld-Rudolstadt | 5,0 | 0,2 | 1,4 | 3,3 | -3,1 | 6,2 | -14,9 | 2,1 | |
| Saale-Holzland-Kreis | 3,3 | 0,2 | 0,9 | 2,1 | 1,8 | 2,9 | 1,8 | 1,7 | |
| Saale-Orla-Kreis | 4,2 | 0,4 | 1,2 | 2,6 | 0,9 | -0,3 | -1,5 | 2,3 | |
| Greiz | 4,8 | 0,3 | 1,4 | 3,1 | 6,2 | 7,4 | 17,3 | 1,6 | |
| Altenburger Land | 3,7 | 0,2 | 0,9 | 2,6 | 8,7 | 22,0 | 30,1 | 2,2 | |
| Thüringen | 89,3 | 4,4 | 23,6 | 61,3 | 2,7 | 3,1 | 5,3 | 1,7 | |
| kreisfreie Städte | 20,9 | 0,2 | 3,9 | 16,8 | 2,4 | 11,5 | 7,6 | 1,2 | |
| Landkreise | 68,5 | 4,2 | 19,7 | 44,5 | 2,8 | 2,8 | 4,9 | 1,9 | |

Noch: 26. Selbstständige und mithelfende Familienangehörige 1995 nach Wirtschaftsbereichen und Kreisen

| Kreisfreie Stadt Landkreis Land | Insgesamt | Davon | | | Insgesamt | Davon | | |
|---------------------------------------|-----------|--|---------------------------|------------------------------|-----------|--|---------------------------|------------------------------|
| | | Land- und Forstwirtschaft; Fischerei | Produzierendes Gewerbe | Dienstleistungs- bereiche | | Land- und Forstwirtschaft; Fischerei | Produzierendes Gewerbe | Dienstleistungs- bereiche |

| | Anteil an Thüringen in % | | | | Anteil der Wirtschaftsbereiche in % | | | |
|------------------------|--------------------------|------------|------------|------------|-------------------------------------|------------|-------------|-------------|
| Stadt Erfurt | 8,7 | 1,5 | 6,2 | 10,2 | 100 | 0,9 | 18,9 | 80,2 |
| Stadt Gera | 4,4 | 1,2 | 3,2 | 5,1 | 100 | 1,3 | 19,5 | 79,2 |
| Stadt Jena | 3,6 | 0,5 | 2,4 | 4,2 | 100 | 0,7 | 17,8 | 81,5 |
| Stadt Suhl | 2,1 | 0,1 | 1,4 | 2,4 | 100 | 0,3 | 18,0 | 81,7 |
| Stadt Weimar | 2,5 | 0,3 | 2,1 | 2,8 | 100 | 0,5 | 21,9 | 77,6 |
| Stadt Eisenach | 2,1 | 0,4 | 1,1 | 2,6 | 100 | 0,9 | 13,8 | 85,4 |
| Eichsfeld | 4,9 | 9,1 | 6,2 | 4,1 | 100 | 9,1 | 33,3 | 57,6 |
| Nordhausen | 4,0 | 3,7 | 3,3 | 4,3 | 100 | 4,5 | 21,7 | 73,8 |
| Wartburgkreis | 5,7 | 10,0 | 6,7 | 5,0 | 100 | 8,6 | 31,3 | 60,1 |
| Unstrut-Hainich-Kreis | 4,9 | 6,4 | 4,7 | 4,8 | 100 | 6,5 | 25,4 | 68,1 |
| Kyffhäuserkreis | 3,5 | 4,6 | 3,0 | 3,6 | 100 | 6,3 | 22,9 | 70,7 |
| Schmalkalden-Meiningen | 6,9 | 7,6 | 8,8 | 6,2 | 100 | 5,3 | 33,6 | 61,1 |
| Gotha | 6,4 | 3,6 | 6,5 | 6,6 | 100 | 2,7 | 26,9 | 70,4 |
| Sömmerda | 2,9 | 5,3 | 2,8 | 2,7 | 100 | 9,0 | 25,9 | 65,0 |
| Hildburghausen | 2,8 | 3,8 | 3,3 | 2,5 | 100 | 6,7 | 31,2 | 62,1 |
| Ilm-Kreis | 5,0 | 3,3 | 5,9 | 4,7 | 100 | 3,3 | 31,2 | 65,5 |
| Weimarer Land | 3,4 | 4,1 | 4,0 | 3,2 | 100 | 5,8 | 30,5 | 63,7 |
| Sonneberg | 2,9 | 2,6 | 3,8 | 2,6 | 100 | 4,3 | 34,0 | 61,8 |
| Saalfeld-Rudolstadt | 5,6 | 5,5 | 5,9 | 5,4 | 100 | 4,8 | 28,1 | 67,1 |
| Saale-Holzland-Kreis | 3,7 | 5,7 | 3,9 | 3,5 | 100 | 7,5 | 28,1 | 64,5 |
| Saale-Orla-Kreis | 4,7 | 9,0 | 5,1 | 4,2 | 100 | 9,5 | 28,8 | 61,8 |
| Greiz | 5,4 | 7,0 | 6,1 | 5,0 | 100 | 6,4 | 29,9 | 63,7 |
| Altenburger Land | 4,1 | 4,6 | 3,7 | 4,2 | 100 | 5,5 | 23,7 | 70,8 |
| Thüringen | 100 | 100 | 100 | 100 | 100 | 4,9 | 26,5 | 68,7 |
| kreisfreie Städte | 31,7 | 10,5 | 29,2 | 36,7 | 100 | 0,8 | 18,6 | 80,5 |
| Landkreise | 68,3 | 89,5 | 70,8 | 63,3 | 100 | 6,1 | 28,8 | 65,1 |

27. Selbstständige und mithelfende Familienangehörige 1996 nach Wirtschaftsbereichen und Kreisen

| Kreisfreie Stadt Landkreis Land | Insgesamt | Davon | | | | | | | | |
|---------------------------------------|-------------|--------------------------------------|------------------------|--|---------------------------------|-------------|-------------------------|---------------------------------|--|---------------------------------------|
| | | Land- und Forstwirtschaft; Fischerei | Produzierendes Gewerbe | davon | | | Dienstleistungsbereiche | davon | | |
| | | | | Produzierendes Gewerbe ohne Baugewerbe | darunter Verarbeitendes Gewerbe | Baugewerbe | | Handel, Gastgewerbe und Verkehr | Finanzierung, Vermietung und Unternehmensdienstleister | Öffentliche und private Dienstleister |
| Tausend Personen | | | | | | | | | | |
| Stadt Erfurt | 7,6 | 0,1 | 1,3 | 0,5 | 0,5 | 0,8 | 6,2 | 3,0 | 1,7 | 1,5 |
| Stadt Gera | 3,9 | 0,0 | 0,7 | 0,3 | 0,3 | 0,5 | 3,1 | 1,5 | 0,8 | 0,7 |
| Stadt Jena | 3,1 | 0,0 | 0,5 | 0,2 | 0,2 | 0,3 | 2,6 | 1,3 | 0,6 | 0,6 |
| Stadt Suhl | 1,8 | 0,0 | 0,3 | 0,2 | 0,2 | 0,2 | 1,5 | 0,7 | 0,4 | 0,4 |
| Stadt Weimar | 2,2 | 0,0 | 0,5 | 0,2 | 0,2 | 0,3 | 1,7 | 0,9 | 0,4 | 0,4 |
| Stadt Eisenach | 1,9 | 0,0 | 0,3 | 0,2 | 0,1 | 0,1 | 1,6 | 0,9 | 0,3 | 0,4 |
| Eichsfeld | 4,2 | 0,3 | 1,4 | 0,6 | 0,6 | 0,8 | 2,5 | 1,4 | 0,4 | 0,7 |
| Nordhausen | 3,4 | 0,1 | 0,7 | 0,3 | 0,3 | 0,4 | 2,6 | 1,5 | 0,4 | 0,7 |
| Wartburgkreis | 4,9 | 0,4 | 1,5 | 0,7 | 0,7 | 0,8 | 3,0 | 1,8 | 0,3 | 0,9 |
| Unstrut-Hainich-Kreis | 4,2 | 0,2 | 1,1 | 0,5 | 0,5 | 0,6 | 2,9 | 1,7 | 0,4 | 0,8 |
| Kyffhäuserkreis | 3,1 | 0,2 | 0,7 | 0,3 | 0,3 | 0,4 | 2,2 | 1,3 | 0,3 | 0,6 |
| Schmalkalden-Meiningen | 6,0 | 0,3 | 1,9 | 1,0 | 1,0 | 0,9 | 3,7 | 2,2 | 0,5 | 1,0 |
| Gotha | 5,6 | 0,1 | 1,4 | 0,7 | 0,7 | 0,7 | 4,0 | 2,4 | 0,6 | 1,0 |
| Sömmerda | 2,5 | 0,2 | 0,6 | 0,3 | 0,3 | 0,4 | 1,6 | 0,9 | 0,2 | 0,5 |
| Hildburghausen | 2,4 | 0,2 | 0,8 | 0,4 | 0,4 | 0,4 | 1,5 | 0,9 | 0,2 | 0,4 |
| Ilm-Kreis | 4,3 | 0,2 | 1,3 | 0,7 | 0,7 | 0,6 | 2,9 | 1,8 | 0,4 | 0,7 |
| Weimarer Land | 3,0 | 0,2 | 0,9 | 0,4 | 0,4 | 0,5 | 1,9 | 1,2 | 0,3 | 0,5 |
| Sonneberg | 2,6 | 0,1 | 0,9 | 0,6 | 0,6 | 0,3 | 1,6 | 0,9 | 0,2 | 0,4 |
| Saalfeld-Rudolstadt | 4,8 | 0,2 | 1,3 | 0,6 | 0,6 | 0,7 | 3,3 | 1,9 | 0,5 | 0,9 |
| Saale-Holzland-Kreis | 3,2 | 0,2 | 0,9 | 0,4 | 0,4 | 0,5 | 2,1 | 1,3 | 0,3 | 0,5 |
| Saale-Orla-Kreis | 4,1 | 0,3 | 1,2 | 0,6 | 0,6 | 0,6 | 2,5 | 1,5 | 0,4 | 0,7 |
| Greiz | 4,8 | 0,3 | 1,4 | 0,6 | 0,6 | 0,8 | 3,0 | 1,8 | 0,4 | 0,8 |
| Altenburger Land | 3,6 | 0,1 | 0,9 | 0,4 | 0,4 | 0,5 | 2,6 | 1,5 | 0,4 | 0,7 |
| Thüringen | 87,2 | 3,9 | 22,7 | 10,5 | 10,4 | 12,2 | 60,6 | 34,2 | 10,5 | 15,9 |
| kreisfreie Städte | 20,5 | 0,1 | 3,7 | 1,5 | 1,5 | 2,2 | 16,6 | 8,4 | 4,2 | 4,1 |
| Landkreise | 66,8 | 3,7 | 19,0 | 9,0 | 8,9 | 10,0 | 44,0 | 25,9 | 6,4 | 11,8 |

Noch: 27. Selbstständige und mithelfende Familienangehörige 1996 nach Wirtschaftsbereichen und Kreisen

| Kreisfreie Stadt Landkreis Land | Insgesamt | Davon | | | | | | | | |
|---------------------------------------|-----------|--------------------------------------|------------------------|--|---------------------------------|------------|-------------------------|---------------------------------|--|---------------------------------------|
| | | Land- und Forstwirtschaft; Fischerei | Produzierendes Gewerbe | davon | | | Dienstleistungsbereiche | davon | | |
| | | | | Produzierendes Gewerbe ohne Baugewerbe | darunter Verarbeitendes Gewerbe | Baugewerbe | | Handel, Gastgewerbe und Verkehr | Finanzierung, Vermietung und Unternehmensdienstleister | Öffentliche und private Dienstleister |

Veränderung gegenüber dem Vorjahr in %

| | | | | | | | | | | |
|------------------------|--------------|--------------|--------------|---|---|---|--------------|---|---|---|
| Stadt Erfurt | - 2,8 | -14,9 | - 9,6 | . | . | . | - 1,0 | . | . | . |
| Stadt Gera | - 1,7 | -13,5 | - 3,1 | . | . | . | - 1,1 | . | . | . |
| Stadt Jena | - 2,2 | -18,2 | - 8,0 | . | . | . | - 0,8 | . | . | . |
| Stadt Suhl | - 0,7 | -20,0 | 3,6 | . | . | . | - 1,5 | . | . | . |
| Stadt Weimar | - 2,1 | 0,0 | - 4,9 | . | . | . | - 1,3 | . | . | . |
| Stadt Eisenach | 0,6 | -18,8 | 12,4 | . | . | . | - 1,1 | . | . | . |
| Eichsfeld | - 3,3 | -21,7 | - 2,3 | . | . | . | - 1,0 | . | . | . |
| Nordhausen | - 3,5 | -11,7 | - 8,9 | . | . | . | - 1,4 | . | . | . |
| Wartburgkreis | - 4,0 | -15,8 | - 6,4 | . | . | . | - 1,0 | . | . | . |
| Unstrut-Hainich-Kreis | - 2,7 | -23,2 | - 0,9 | . | . | . | - 1,4 | . | . | . |
| Kyffhäuserkreis | - 0,7 | 12,1 | - 2,0 | . | . | . | - 1,4 | . | . | . |
| Schmalkalden-Meiningen | - 3,7 | - 2,7 | - 8,6 | . | . | . | - 1,2 | . | . | . |
| Gotha | - 2,8 | - 4,5 | - 7,1 | . | . | . | - 1,1 | . | . | . |
| Sömmerda | - 3,5 | -16,5 | - 5,1 | . | . | . | - 1,0 | . | . | . |
| Hildburghausen | - 1,6 | - 9,6 | - 1,0 | . | . | . | - 1,0 | . | . | . |
| Ilm-Kreis | - 2,1 | 21,5 | - 6,3 | . | . | . | - 1,2 | . | . | . |
| Weimarer Land | - 3,0 | - 0,6 | - 7,1 | . | . | . | - 1,2 | . | . | . |
| Sonneberg | - 0,2 | - 7,1 | 2,0 | . | . | . | - 1,0 | . | . | . |
| Saalfeld-Rudolstadt | - 2,9 | -17,1 | - 4,5 | . | . | . | - 1,1 | . | . | . |
| Saale-Holzland-Kreis | - 3,0 | -18,3 | - 3,8 | . | . | . | - 0,9 | . | . | . |
| Saale-Orla-Kreis | - 1,0 | -12,2 | 3,1 | . | . | . | - 1,1 | . | . | . |
| Greiz | - 0,5 | 3,0 | - 0,1 | . | . | . | - 0,9 | . | . | . |
| Altenburger Land | - 2,0 | -30,5 | 2,1 | . | . | . | - 1,2 | . | . | . |
| Thüringen | - 2,4 | -10,9 | - 3,9 | . | . | . | - 1,1 | . | . | . |
| kreisfreie Städte | - 1,9 | -14,4 | - 4,9 | . | . | . | - 1,1 | . | . | . |
| Landkreise | - 2,5 | -10,8 | - 3,7 | . | . | . | - 1,1 | . | . | . |

Noch: 27. Selbstständige und mithelfende Familienangehörige 1996 nach Wirtschaftsbereichen und Kreisen

| Kreisfreie Stadt Landkreis Land | Insgesamt | Davon | | | | | | | | |
|---------------------------------------|-----------|--------------------------------------|------------------------|---|----------------------------------|-------------|-------------------------|----------------------------------|---|---|
| | | Land- und Forstwirtschaft; Fischerei | Produzierendes Gewerbe | davon | | | Dienstleistungsbereiche | davon | | |
| | | | | Produzierendes Gewerbe ohne Bau-gewerbe | darunter Verar-beitendes Gewerbe | Bau-gewerbe | | Handel, Gast-gewerbe und Verkehr | Finanzie-rung, Vermie-tung und Unter-nehmens-dienst-leister | Öffent-liche und private Dienst-leister |

Anteil an Thüringen in %

| | | | | | | | | | | |
|------------------------|------------|------------|------------|------------|------------|------------|------------|------------|------------|------------|
| Stadt Erfurt | 8,7 | 1,5 | 5,9 | 5,0 | 5,0 | 6,6 | 10,2 | 8,7 | 16,0 | 9,5 |
| Stadt Gera | 4,4 | 1,2 | 3,3 | 2,5 | 2,5 | 3,9 | 5,1 | 4,5 | 7,5 | 4,7 |
| Stadt Jena | 3,6 | 0,5 | 2,3 | 2,2 | 2,2 | 2,4 | 4,2 | 3,9 | 5,6 | 4,1 |
| Stadt Suhl | 2,1 | 0,1 | 1,5 | 1,6 | 1,6 | 1,5 | 2,4 | 2,2 | 3,4 | 2,4 |
| Stadt Weimar | 2,5 | 0,3 | 2,1 | 1,7 | 1,7 | 2,4 | 2,8 | 2,5 | 4,0 | 2,8 |
| Stadt Eisenach | 2,2 | 0,3 | 1,3 | 1,4 | 1,4 | 1,2 | 2,6 | 2,6 | 3,1 | 2,3 |
| Eichsfeld | 4,9 | 8,0 | 6,3 | 5,8 | 5,8 | 6,7 | 4,1 | 4,1 | 3,5 | 4,6 |
| Nordhausen | 3,9 | 3,7 | 3,1 | 2,8 | 2,8 | 3,4 | 4,3 | 4,3 | 4,1 | 4,3 |
| Wartburgkreis | 5,6 | 9,5 | 6,6 | 6,6 | 6,6 | 6,5 | 5,0 | 5,3 | 3,3 | 5,4 |
| Unstrut-Hainich-Kreis | 4,8 | 5,5 | 4,8 | 4,7 | 4,7 | 4,9 | 4,8 | 4,9 | 4,1 | 5,1 |
| Kyffhäuserkreis | 3,6 | 5,7 | 3,1 | 2,9 | 2,9 | 3,3 | 3,6 | 3,7 | 3,1 | 3,7 |
| Schmalkalden-Meiningen | 6,8 | 8,3 | 8,4 | 9,4 | 9,4 | 7,5 | 6,2 | 6,4 | 5,2 | 6,3 |
| Gotha | 6,4 | 3,8 | 6,3 | 6,7 | 6,7 | 5,9 | 6,6 | 7,0 | 5,9 | 6,1 |
| Sömmerda | 2,8 | 5,0 | 2,8 | 2,5 | 2,5 | 3,0 | 2,7 | 2,7 | 2,2 | 3,1 |
| Hildburghausen | 2,8 | 3,9 | 3,4 | 3,6 | 3,6 | 3,2 | 2,5 | 2,7 | 1,6 | 2,7 |
| Ilm-Kreis | 5,0 | 4,5 | 5,7 | 6,7 | 6,7 | 4,8 | 4,7 | 5,1 | 4,0 | 4,3 |
| Weimarer Land | 3,4 | 4,6 | 3,9 | 3,7 | 3,7 | 4,0 | 3,2 | 3,4 | 2,7 | 3,2 |
| Sonneberg | 3,0 | 2,7 | 4,0 | 5,3 | 5,4 | 2,8 | 2,6 | 2,7 | 2,2 | 2,7 |
| Saalfeld-Rudolstadt | 5,5 | 5,1 | 5,9 | 5,9 | 5,9 | 5,9 | 5,4 | 5,7 | 4,6 | 5,4 |
| Saale-Holzland-Kreis | 3,7 | 5,2 | 3,9 | 3,9 | 3,9 | 4,0 | 3,5 | 3,8 | 2,7 | 3,3 |
| Saale-Orla-Kreis | 4,7 | 8,9 | 5,4 | 5,7 | 5,7 | 5,2 | 4,2 | 4,2 | 3,6 | 4,4 |
| Greiz | 5,5 | 8,1 | 6,3 | 5,6 | 5,6 | 6,9 | 5,0 | 5,1 | 4,2 | 5,2 |
| Altenburger Land | 4,1 | 3,6 | 3,9 | 3,7 | 3,7 | 4,1 | 4,2 | 4,3 | 3,4 | 4,5 |
| Thüringen | 100 | 100 | 100 | 100 | 100 | 100 | 100 | 100 | 100 | 100 |
| kreisfreie Städte | 23,5 | 3,8 | 16,3 | 14,3 | 14,4 | 18,0 | 27,4 | 24,4 | 39,6 | 25,7 |
| Landkreise | 76,5 | 96,2 | 83,7 | 85,7 | 85,6 | 82,0 | 72,6 | 75,6 | 60,4 | 74,3 |

Noch: 27. Selbstständige und mithelfende Familienangehörige 1996 nach Wirtschaftsbereichen und Kreisen

| Kreisfreie Stadt Landkreis Land | Insgesamt | Davon | | | | | | | | |
|---------------------------------------|-----------|--------------------------------------|------------------------|--|---------------------------------|------------|-------------------------|---------------------------------|--|---------------------------------------|
| | | Land- und Forstwirtschaft; Fischerei | Produzierendes Gewerbe | davon | | | Dienstleistungsbereiche | davon | | |
| | | | | Produzierendes Gewerbe ohne Baugewerbe | darunter Verarbeitendes Gewerbe | Baugewerbe | | Handel, Gastgewerbe und Verkehr | Finanzierung, Vermietung und Unternehmensdienstleister | Öffentliche und private Dienstleister |

Anteil der Wirtschaftsbereiche in %

| | | | | | | | | | | |
|------------------------|------------|------------|-------------|-------------|-------------|-------------|-------------|-------------|-------------|-------------|
| Stadt Erfurt | 100 | 0,8 | 17,6 | 6,9 | 6,8 | 10,7 | 81,7 | 39,5 | 22,3 | 19,9 |
| Stadt Gera | 100 | 1,2 | 19,2 | 6,8 | 6,8 | 12,4 | 79,6 | 39,9 | 20,4 | 19,4 |
| Stadt Jena | 100 | 0,6 | 16,7 | 7,5 | 7,5 | 9,2 | 82,7 | 43,0 | 18,9 | 20,8 |
| Stadt Suhl | 100 | 0,2 | 18,8 | 9,0 | 9,0 | 9,8 | 81,0 | 40,7 | 19,7 | 20,7 |
| Stadt Weimar | 100 | 0,5 | 21,3 | 8,0 | 8,0 | 13,3 | 78,2 | 38,8 | 19,2 | 20,2 |
| Stadt Eisenach | 100 | 0,7 | 15,4 | 7,9 | 7,9 | 7,5 | 83,9 | 47,4 | 17,2 | 19,2 |
| Eichsfeld | 100 | 7,3 | 33,7 | 14,3 | 14,2 | 19,4 | 59,0 | 32,9 | 8,8 | 17,3 |
| Nordhausen | 100 | 4,2 | 20,5 | 8,6 | 8,4 | 11,9 | 75,3 | 42,9 | 12,4 | 20,0 |
| Wartburgkreis | 100 | 7,5 | 30,5 | 14,3 | 14,1 | 16,2 | 62,0 | 37,2 | 7,0 | 17,7 |
| Unstrut-Hainich-Kreis | 100 | 5,1 | 25,9 | 11,7 | 11,6 | 14,2 | 69,0 | 39,6 | 10,2 | 19,2 |
| Kyffhäuserkreis | 100 | 7,2 | 22,6 | 9,8 | 9,7 | 12,8 | 70,2 | 40,6 | 10,4 | 19,2 |
| Schmalkalden-Meiningen | 100 | 5,4 | 31,9 | 16,5 | 16,4 | 15,4 | 62,7 | 36,8 | 9,2 | 16,7 |
| Gotha | 100 | 2,7 | 25,7 | 12,8 | 12,6 | 13,0 | 71,6 | 43,0 | 11,2 | 17,4 |
| Sömmerda | 100 | 7,8 | 25,5 | 10,6 | 10,4 | 14,9 | 66,7 | 37,7 | 9,3 | 19,7 |
| Hildburghausen | 100 | 6,2 | 31,3 | 15,6 | 15,3 | 15,8 | 62,5 | 38,1 | 6,8 | 17,6 |
| Ilm-Kreis | 100 | 4,0 | 29,9 | 16,3 | 16,1 | 13,6 | 66,1 | 40,6 | 9,7 | 15,8 |
| Weimarer Land | 100 | 5,9 | 29,2 | 13,0 | 12,9 | 16,2 | 64,8 | 38,5 | 9,3 | 17,0 |
| Sonneberg | 100 | 4,0 | 34,7 | 21,5 | 21,4 | 13,2 | 61,3 | 35,9 | 8,9 | 16,5 |
| Saalfeld-Rudolstadt | 100 | 4,1 | 27,6 | 12,8 | 12,8 | 14,8 | 68,3 | 40,2 | 10,1 | 17,9 |
| Saale-Holzland-Kreis | 100 | 6,3 | 27,8 | 12,8 | 12,7 | 15,1 | 65,9 | 40,8 | 8,9 | 16,2 |
| Saale-Orla-Kreis | 100 | 8,4 | 29,9 | 14,6 | 14,4 | 15,3 | 61,7 | 35,3 | 9,3 | 17,0 |
| Greiz | 100 | 6,6 | 30,0 | 12,4 | 12,3 | 17,6 | 63,4 | 36,9 | 9,2 | 17,3 |
| Altenburger Land | 100 | 3,9 | 24,7 | 10,8 | 10,7 | 13,9 | 71,4 | 41,5 | 10,0 | 19,9 |
| Thüringen | 100 | 4,4 | 26,0 | 12,0 | 11,9 | 14,0 | 69,5 | 39,2 | 12,1 | 18,2 |
| kreisfreie Städte | 100 | 0,7 | 18,1 | 7,4 | 7,3 | 10,7 | 81,2 | 40,9 | 20,4 | 20,0 |
| Landkreise | 100 | 5,6 | 28,5 | 13,5 | 13,3 | 15,0 | 66,0 | 38,7 | 9,5 | 17,7 |

28. Selbstständige und mithelfende Familienangehörige 1997 nach Wirtschaftsbereichen und Kreisen

| Kreisfreie Stadt Landkreis Land | Insgesamt | Davon | | | | | | | | |
|---------------------------------------|-------------|--------------------------------------|------------------------|--|---------------------------------|-------------|-------------------------|---------------------------------|--|---------------------------------------|
| | | Land- und Forstwirtschaft; Fischerei | Produzierendes Gewerbe | davon | | | Dienstleistungsbereiche | davon | | |
| | | | | Produzierendes Gewerbe ohne Baugewerbe | darunter Verarbeitendes Gewerbe | Baugewerbe | | Handel, Gastgewerbe und Verkehr | Finanzierung, Vermietung und Unternehmensdienstleister | Öffentliche und private Dienstleister |
| Tausend Personen | | | | | | | | | | |
| Stadt Erfurt | 7,3 | 0,1 | 1,3 | 0,6 | 0,6 | 0,8 | 5,9 | 2,8 | 1,6 | 1,6 |
| Stadt Gera | 4,0 | 0,1 | 0,8 | 0,3 | 0,3 | 0,5 | 3,2 | 1,6 | 0,8 | 0,8 |
| Stadt Jena | 3,1 | 0,0 | 0,5 | 0,2 | 0,2 | 0,3 | 2,6 | 1,3 | 0,6 | 0,7 |
| Stadt Suhl | 2,0 | 0,0 | 0,3 | 0,2 | 0,2 | 0,2 | 1,6 | 0,8 | 0,4 | 0,5 |
| Stadt Weimar | 2,3 | 0,0 | 0,5 | 0,2 | 0,2 | 0,3 | 1,7 | 0,9 | 0,4 | 0,5 |
| Stadt Eisenach | 1,8 | 0,0 | 0,3 | 0,2 | 0,2 | 0,1 | 1,6 | 0,9 | 0,3 | 0,4 |
| Eichsfeld | 4,2 | 0,3 | 1,4 | 0,6 | 0,6 | 0,8 | 2,5 | 1,3 | 0,3 | 0,8 |
| Nordhausen | 3,4 | 0,1 | 0,7 | 0,3 | 0,3 | 0,4 | 2,5 | 1,4 | 0,5 | 0,7 |
| Wartburgkreis | 5,0 | 0,4 | 1,5 | 0,8 | 0,8 | 0,8 | 3,1 | 1,8 | 0,4 | 0,9 |
| Unstrut-Hainich-Kreis | 4,4 | 0,2 | 1,1 | 0,5 | 0,5 | 0,6 | 3,0 | 1,7 | 0,5 | 0,8 |
| Kyffhäuserkreis | 3,1 | 0,2 | 0,7 | 0,3 | 0,3 | 0,4 | 2,2 | 1,3 | 0,3 | 0,6 |
| Schmalkalden-Meiningen | 6,0 | 0,3 | 1,9 | 1,0 | 1,0 | 0,9 | 3,8 | 2,2 | 0,6 | 1,0 |
| Gotha | 5,5 | 0,1 | 1,4 | 0,8 | 0,7 | 0,6 | 4,0 | 2,3 | 0,7 | 1,0 |
| Sömmerda | 2,6 | 0,2 | 0,7 | 0,3 | 0,3 | 0,4 | 1,7 | 1,0 | 0,2 | 0,5 |
| Hildburghausen | 2,6 | 0,1 | 0,8 | 0,4 | 0,4 | 0,4 | 1,6 | 1,0 | 0,2 | 0,4 |
| Ilm-Kreis | 4,4 | 0,1 | 1,3 | 0,8 | 0,8 | 0,6 | 3,0 | 1,8 | 0,4 | 0,7 |
| Weimarer Land | 3,0 | 0,2 | 0,9 | 0,4 | 0,4 | 0,5 | 1,9 | 1,1 | 0,3 | 0,5 |
| Sonneberg | 2,6 | 0,1 | 0,9 | 0,6 | 0,6 | 0,3 | 1,6 | 0,9 | 0,3 | 0,4 |
| Saalfeld-Rudolstadt | 5,0 | 0,2 | 1,4 | 0,7 | 0,7 | 0,7 | 3,5 | 2,0 | 0,5 | 0,9 |
| Saale-Holzland-Kreis | 3,3 | 0,2 | 0,9 | 0,5 | 0,5 | 0,4 | 2,2 | 1,4 | 0,3 | 0,5 |
| Saale-Orla-Kreis | 4,2 | 0,3 | 1,3 | 0,6 | 0,6 | 0,6 | 2,6 | 1,5 | 0,4 | 0,7 |
| Greiz | 4,9 | 0,3 | 1,4 | 0,6 | 0,6 | 0,8 | 3,2 | 1,9 | 0,5 | 0,9 |
| Altenburger Land | 3,5 | 0,1 | 0,8 | 0,4 | 0,4 | 0,4 | 2,6 | 1,4 | 0,4 | 0,7 |
| Thüringen | 88,0 | 3,6 | 22,9 | 11,3 | 11,2 | 11,6 | 61,6 | 34,1 | 10,9 | 16,6 |
| kreisfreie Städte | 20,5 | 0,2 | 3,7 | 1,6 | 1,6 | 2,1 | 16,6 | 8,2 | 4,1 | 4,4 |
| Landkreise | 67,5 | 3,4 | 19,2 | 9,7 | 9,6 | 9,5 | 44,9 | 25,9 | 6,8 | 12,2 |

Noch: 28. Selbstständige und mithelfende Familienangehörige 1997 nach Wirtschaftsbereichen und Kreisen

| Kreisfreie Stadt Landkreis Land | Insgesamt | Davon | | | | | | | | |
|---------------------------------------|-----------|--------------------------------------|------------------------|--|---------------------------------|------------|-------------------------|---------------------------------|--|---------------------------------------|
| | | Land- und Forstwirtschaft; Fischerei | Produzierendes Gewerbe | davon | | | Dienstleistungsbereiche | davon | | |
| | | | | Produzierendes Gewerbe ohne Baugewerbe | darunter Verarbeitendes Gewerbe | Baugewerbe | | Handel, Gastgewerbe und Verkehr | Finanzierung, Vermietung und Unternehmensdienstleister | Öffentliche und private Dienstleister |

Veränderung gegenüber dem Vorjahr in %

| | | | | | | | | | | |
|------------------------|------------|-------------|------------|------------|------------|-------------|------------|-------------|------------|------------|
| Stadt Erfurt | -3,4 | 5,3 | 0,7 | 10,9 | 11,4 | -5,9 | -4,3 | -6,3 | -7,6 | 3,3 |
| Stadt Gera | 4,8 | 11,1 | 5,1 | 6,5 | 6,5 | 4,4 | 4,6 | 2,3 | 2,7 | 11,4 |
| Stadt Jena | -0,7 | -16,7 | -1,3 | 6,4 | 6,4 | -7,7 | -0,4 | -5,5 | 3,6 | 6,5 |
| Stadt Suhl | 8,4 | -25,0 | 0,6 | 6,1 | 6,1 | -4,5 | 10,2 | 4,1 | 11,7 | 21,0 |
| Stadt Weimar | 2,7 | -16,7 | 8,5 | 5,7 | 5,7 | 10,2 | 1,3 | 0,6 | -1,9 | 5,6 |
| Stadt Eisenach | -2,9 | 7,7 | -10,7 | 2,7 | 2,7 | -24,8 | -1,6 | -1,9 | -3,1 | 0,5 |
| Eichsfeld | -1,5 | -10,6 | -0,6 | 5,5 | 5,8 | -5,0 | -1,0 | -3,2 | -7,3 | 6,4 |
| Nordhausen | -1,7 | -10,5 | 0,1 | 8,1 | 9,0 | -5,6 | -1,7 | -4,7 | 5,6 | 0,4 |
| Wartburgkreis | 2,5 | -3,8 | 3,6 | 10,7 | 11,3 | -2,6 | 2,7 | 1,7 | 14,3 | 0,1 |
| Unstrut-Hainich-Kreis | 3,1 | -5,1 | 2,4 | 8,5 | 8,8 | -2,7 | 3,9 | 0,2 | 19,0 | 3,6 |
| Kyffhäuserkreis | 0,8 | -9,0 | 5,1 | 10,2 | 10,3 | 1,3 | 0,4 | 2,0 | -5,9 | 0,3 |
| Schmalkalden-Meiningen | 1,0 | -10,9 | 0,5 | 6,5 | 6,6 | -5,9 | 2,3 | -0,2 | 9,5 | 3,9 |
| Gotha | -1,5 | -11,4 | -3,8 | 6,1 | 6,4 | -13,6 | -0,4 | -2,8 | 6,1 | 1,7 |
| Sömmerda | 3,4 | -3,1 | 6,3 | 7,7 | 8,2 | 5,4 | 3,0 | 2,8 | -2,6 | 5,9 |
| Hildburghausen | 6,1 | -17,9 | 9,9 | 7,6 | 8,6 | 12,2 | 6,5 | 5,3 | 21,2 | 3,5 |
| Ilm-Kreis | 2,3 | -17,7 | 1,3 | 7,5 | 7,9 | -6,1 | 3,9 | 3,6 | 2,1 | 5,7 |
| Weimarer Land | -0,8 | -2,3 | 2,4 | 10,5 | 10,6 | -4,1 | -2,1 | -3,8 | 6,8 | -3,0 |
| Sonneberg | 0,2 | -30,8 | -0,3 | 5,7 | 6,1 | -10,1 | 2,6 | -0,2 | 12,9 | 3,0 |
| Saalfeld-Rudolstadt | 3,4 | -10,6 | 1,6 | 8,1 | 8,3 | -4,1 | 5,0 | 2,3 | 10,4 | 8,0 |
| Saale-Holzland-Kreis | 2,3 | -8,0 | 1,2 | 13,7 | 13,8 | -9,3 | 3,7 | 3,3 | 13,0 | -0,4 |
| Saale-Orla-Kreis | 0,9 | -6,1 | 1,8 | 5,6 | 6,4 | -1,9 | 1,4 | 1,0 | 2,1 | 1,7 |
| Greiz | 2,0 | -6,4 | -3,5 | 6,4 | 6,6 | -10,5 | 5,4 | 5,1 | 7,7 | 5,0 |
| Altenburger Land | -1,2 | -1,4 | -5,2 | 9,3 | 10,0 | -16,5 | 0,2 | -5,0 | 12,6 | 4,6 |
| Thüringen | 0,9 | -8,3 | 1,0 | 7,7 | 8,1 | -4,8 | 1,5 | -0,4 | 3,8 | 4,1 |
| kreisfreie Städte | 0,3 | 2,0 | 1,4 | 7,5 | 7,7 | -2,8 | 0,1 | -2,5 | -1,5 | 6,9 |
| Landkreise | 1,1 | -8,7 | 0,9 | 7,8 | 8,2 | -5,3 | 2,1 | 0,3 | 7,3 | 3,1 |

Noch: 28. Selbstständige und mithelfende Familienangehörige 1997 nach Wirtschaftsbereichen und Kreisen

| Kreisfreie Stadt Landkreis Land | Insgesamt | Davon | | | | | | | | |
|---------------------------------------|-----------|--------------------------------------|------------------------|---|----------------------------------|-------------|-------------------------|----------------------------------|---|---|
| | | Land- und Forstwirtschaft; Fischerei | Produzierendes Gewerbe | davon | | | Dienstleistungsbereiche | davon | | |
| | | | | Produzierendes Gewerbe ohne Bau-gewerbe | darunter Verar-beitendes Gewerbe | Bau-gewerbe | | Handel, Gast-gewerbe und Verkehr | Finanzie-rung, Vermie-tung und Unter-nehmens-dienst-leister | Öffent-liche und private Dienst-leister |

Anteil an Thüringen in %

| | | | | | | | | | | |
|------------------------|------------|------------|------------|------------|------------|------------|------------|------------|------------|------------|
| Stadt Erfurt | 8,3 | 1,7 | 5,8 | 5,1 | 5,1 | 6,5 | 9,6 | 8,2 | 14,3 | 9,4 |
| Stadt Gera | 4,6 | 1,4 | 3,4 | 2,5 | 2,5 | 4,3 | 5,2 | 4,6 | 7,4 | 5,0 |
| Stadt Jena | 3,5 | 0,4 | 2,2 | 2,2 | 2,2 | 2,3 | 4,2 | 3,7 | 5,6 | 4,2 |
| Stadt Suhl | 2,2 | 0,1 | 1,5 | 1,5 | 1,5 | 1,5 | 2,6 | 2,3 | 3,7 | 2,7 |
| Stadt Weimar | 2,6 | 0,3 | 2,2 | 1,6 | 1,7 | 2,8 | 2,8 | 2,5 | 3,8 | 2,8 |
| Stadt Eisenach | 2,1 | 0,4 | 1,1 | 1,4 | 1,4 | 0,9 | 2,5 | 2,6 | 2,9 | 2,2 |
| Eichsfeld | 4,7 | 7,8 | 6,2 | 5,6 | 5,6 | 6,7 | 4,0 | 4,0 | 3,2 | 4,7 |
| Nordhausen | 3,8 | 3,6 | 3,1 | 2,8 | 2,8 | 3,3 | 4,1 | 4,1 | 4,1 | 4,2 |
| Wartburgkreis | 5,7 | 10,0 | 6,7 | 6,8 | 6,8 | 6,7 | 5,0 | 5,4 | 3,6 | 5,2 |
| Unstrut-Hainich-Kreis | 4,9 | 5,7 | 4,9 | 4,7 | 4,7 | 5,0 | 4,9 | 4,9 | 4,7 | 5,1 |
| Kyffhäuserkreis | 3,6 | 5,7 | 3,2 | 3,0 | 3,0 | 3,5 | 3,6 | 3,8 | 2,8 | 3,6 |
| Schmalkalden-Meiningen | 6,8 | 8,0 | 8,4 | 9,3 | 9,3 | 7,5 | 6,2 | 6,4 | 5,5 | 6,2 |
| Gotha | 6,2 | 3,7 | 6,0 | 6,6 | 6,6 | 5,4 | 6,4 | 6,8 | 6,1 | 5,9 |
| Sömmerda | 2,9 | 5,3 | 2,9 | 2,5 | 2,5 | 3,4 | 2,8 | 2,8 | 2,0 | 3,1 |
| Hildburghausen | 2,9 | 3,5 | 3,7 | 3,6 | 3,6 | 3,7 | 2,6 | 2,9 | 1,8 | 2,7 |
| Ilm-Kreis | 5,0 | 4,1 | 5,7 | 6,7 | 6,7 | 4,8 | 4,8 | 5,4 | 3,9 | 4,4 |
| Weimarer Land | 3,4 | 4,9 | 3,9 | 3,8 | 3,8 | 4,0 | 3,1 | 3,2 | 2,7 | 3,0 |
| Sonneberg | 3,0 | 2,0 | 3,9 | 5,2 | 5,3 | 2,7 | 2,7 | 2,7 | 2,4 | 2,7 |
| Saalfeld-Rudolstadt | 5,7 | 5,0 | 5,9 | 5,9 | 5,9 | 5,9 | 5,6 | 5,8 | 4,9 | 5,6 |
| Saale-Holzland-Kreis | 3,7 | 5,2 | 3,9 | 4,1 | 4,1 | 3,8 | 3,6 | 4,0 | 2,9 | 3,1 |
| Saale-Orla-Kreis | 4,7 | 9,1 | 5,5 | 5,6 | 5,6 | 5,3 | 4,2 | 4,3 | 3,6 | 4,3 |
| Greiz | 5,5 | 8,3 | 6,0 | 5,6 | 5,6 | 6,5 | 5,2 | 5,4 | 4,3 | 5,2 |
| Altenburger Land | 4,0 | 3,9 | 3,7 | 3,7 | 3,7 | 3,6 | 4,2 | 4,1 | 3,7 | 4,5 |
| Thüringen | 100 | 100 | 100 | 100 | 100 | 100 | 100 | 100 | 100 | 100 |
| kreisfreie Städte | 23,3 | 4,3 | 16,3 | 14,3 | 14,4 | 18,3 | 27,0 | 23,9 | 37,6 | 26,4 |
| Landkreise | 76,7 | 95,7 | 83,7 | 85,7 | 85,6 | 81,7 | 73,0 | 76,1 | 62,4 | 73,6 |

Noch: 28. Selbstständige und mithelfende Familienangehörige 1997 nach Wirtschaftsbereichen und Kreisen

| Kreisfreie Stadt Landkreis Land | Insgesamt | Davon | | | | | | | | |
|---------------------------------------|-----------|--------------------------------------|------------------------|--|---------------------------------|------------|-------------------------|---------------------------------|--|---------------------------------------|
| | | Land- und Forstwirtschaft; Fischerei | Produzierendes Gewerbe | davon | | | Dienstleistungsbereiche | davon | | |
| | | | | Produzierendes Gewerbe ohne Baugewerbe | darunter Verarbeitendes Gewerbe | Baugewerbe | | Handel, Gastgewerbe und Verkehr | Finanzierung, Vermietung und Unternehmensdienstleister | Öffentliche und private Dienstleister |

Anteil der Wirtschaftsbereiche in %

| | | | | | | | | | | |
|------------------------|------------|------------|-------------|-------------|-------------|-------------|-------------|-------------|-------------|-------------|
| Stadt Erfurt | 100 | 0,8 | 18,3 | 7,9 | 7,9 | 10,4 | 80,9 | 38,3 | 21,3 | 21,2 |
| Stadt Gera | 100 | 1,2 | 19,3 | 6,9 | 6,9 | 12,4 | 79,5 | 38,9 | 20,0 | 20,6 |
| Stadt Jena | 100 | 0,5 | 16,6 | 8,1 | 8,1 | 8,6 | 82,9 | 40,9 | 19,7 | 22,3 |
| Stadt Suhl | 100 | 0,2 | 17,4 | 8,8 | 8,8 | 8,7 | 82,4 | 39,0 | 20,3 | 23,1 |
| Stadt Weimar | 100 | 0,4 | 22,5 | 8,2 | 8,2 | 14,3 | 77,1 | 38,0 | 18,3 | 20,7 |
| Stadt Eisenach | 100 | 0,8 | 14,2 | 8,4 | 8,3 | 5,8 | 85,1 | 47,9 | 17,2 | 19,9 |
| Eichsfeld | 100 | 6,7 | 34,0 | 15,3 | 15,2 | 18,7 | 59,3 | 32,3 | 8,3 | 18,7 |
| Nordhausen | 100 | 3,8 | 20,9 | 9,5 | 9,3 | 11,4 | 75,3 | 41,6 | 13,4 | 20,4 |
| Wartburgkreis | 100 | 7,1 | 30,9 | 15,4 | 15,3 | 15,4 | 62,1 | 36,9 | 7,8 | 17,3 |
| Unstrut-Hainich-Kreis | 100 | 4,7 | 25,7 | 12,3 | 12,2 | 13,4 | 69,6 | 38,5 | 11,8 | 19,3 |
| Kyffhäuserkreis | 100 | 6,5 | 23,6 | 10,7 | 10,7 | 12,9 | 69,9 | 41,1 | 9,8 | 19,1 |
| Schmalkalden-Meiningen | 100 | 4,7 | 31,8 | 17,4 | 17,3 | 14,4 | 63,5 | 36,4 | 10,0 | 17,1 |
| Gotha | 100 | 2,4 | 25,1 | 13,7 | 13,6 | 11,4 | 72,5 | 42,4 | 12,1 | 17,9 |
| Sömmerda | 100 | 7,3 | 26,2 | 11,0 | 10,8 | 15,2 | 66,4 | 37,5 | 8,7 | 20,2 |
| Hildburghausen | 100 | 4,8 | 32,5 | 15,8 | 15,7 | 16,7 | 62,7 | 37,8 | 7,7 | 17,2 |
| Ilm-Kreis | 100 | 3,2 | 29,6 | 17,2 | 17,0 | 12,5 | 67,1 | 41,1 | 9,7 | 16,3 |
| Weimarer Land | 100 | 5,8 | 30,2 | 14,5 | 14,4 | 15,6 | 64,0 | 37,3 | 10,0 | 16,6 |
| Sonneberg | 100 | 2,8 | 34,5 | 22,7 | 22,6 | 11,8 | 62,7 | 35,7 | 10,0 | 17,0 |
| Saalfeld-Rudolstadt | 100 | 3,6 | 27,1 | 13,4 | 13,4 | 13,7 | 69,3 | 39,8 | 10,8 | 18,7 |
| Saale-Holzland-Kreis | 100 | 5,6 | 27,6 | 14,2 | 14,1 | 13,4 | 66,8 | 41,2 | 9,8 | 15,8 |
| Saale-Orla-Kreis | 100 | 7,8 | 30,2 | 15,3 | 15,2 | 14,9 | 62,0 | 35,4 | 9,4 | 17,2 |
| Greiz | 100 | 6,0 | 28,4 | 13,0 | 12,9 | 15,4 | 65,6 | 38,0 | 9,7 | 17,8 |
| Altenburger Land | 100 | 3,9 | 23,7 | 11,9 | 11,9 | 11,7 | 72,4 | 39,9 | 11,4 | 21,1 |
| Thüringen | 100 | 4,0 | 26,0 | 12,9 | 12,8 | 13,2 | 69,9 | 38,7 | 12,4 | 18,8 |
| kreisfreie Städte | 100 | 0,7 | 18,3 | 7,9 | 7,9 | 10,4 | 81,0 | 39,7 | 20,0 | 21,3 |
| Landkreise | 100 | 5,0 | 28,4 | 14,4 | 14,3 | 14,0 | 66,6 | 38,4 | 10,1 | 18,1 |

29. Selbstständige und mithelfende Familienangehörige 1998 nach Wirtschaftsbereichen und Kreisen

| Kreisfreie Stadt Landkreis Land | Insgesamt | Davon | | | | | | | | |
|---------------------------------------|-------------|---|--------------------------------|--|--|-----------------|-----------------------------------|---|---|---|
| | | Land- und Forst- wirtschaft; Fischerei | Produzie- rendes Gewerbe | davon | | | Dienst- leistungs- bereiche | davon | | |
| | | | | Produzie- rendes Gewerbe ohne Bau- gewerbe | darunter Verar- beitendes Gewerbe | Bau- gewerbe | | Handel, Gast- gewerbe und Verkehr | Finanzie- rung, Vermie- tung und Unter- nehmens- dienst- leister | Öffent- liche und private Dienst- leister |
| Tausend Personen | | | | | | | | | | |
| Stadt Erfurt | 7,4 | 0,1 | 1,4 | 0,6 | 0,6 | 0,8 | 6,0 | 2,7 | 1,6 | 1,7 |
| Stadt Gera | 4,1 | 0,1 | 0,8 | 0,3 | 0,3 | 0,5 | 3,3 | 1,5 | 0,8 | 0,9 |
| Stadt Jena | 3,1 | 0,0 | 0,5 | 0,3 | 0,3 | 0,2 | 2,6 | 1,2 | 0,6 | 0,8 |
| Stadt Suhl | 2,0 | 0,0 | 0,4 | 0,2 | 0,2 | 0,2 | 1,6 | 0,8 | 0,4 | 0,5 |
| Stadt Weimar | 2,3 | 0,0 | 0,5 | 0,2 | 0,2 | 0,3 | 1,8 | 0,8 | 0,4 | 0,5 |
| Stadt Eisenach | 2,0 | 0,0 | 0,3 | 0,2 | 0,2 | 0,2 | 1,6 | 0,9 | 0,4 | 0,4 |
| Eichsfeld | 4,5 | 0,3 | 1,6 | 0,7 | 0,7 | 1,0 | 2,6 | 1,3 | 0,4 | 0,9 |
| Nordhausen | 3,5 | 0,1 | 0,8 | 0,3 | 0,3 | 0,4 | 2,6 | 1,4 | 0,5 | 0,8 |
| Wartburgkreis | 5,2 | 0,3 | 1,6 | 0,8 | 0,8 | 0,8 | 3,3 | 1,9 | 0,4 | 1,0 |
| Unstrut-Hainich-Kreis | 4,7 | 0,2 | 1,2 | 0,6 | 0,6 | 0,7 | 3,2 | 1,7 | 0,5 | 1,0 |
| Kyffhäuserkreis | 3,4 | 0,2 | 0,8 | 0,3 | 0,3 | 0,5 | 2,4 | 1,3 | 0,4 | 0,7 |
| Schmalkalden-Meiningen | 6,3 | 0,3 | 2,1 | 1,1 | 1,1 | 1,0 | 4,0 | 2,2 | 0,6 | 1,2 |
| Gotha | 5,6 | 0,1 | 1,5 | 0,8 | 0,8 | 0,7 | 4,0 | 2,3 | 0,7 | 1,1 |
| Sömmerda | 2,7 | 0,2 | 0,7 | 0,3 | 0,3 | 0,4 | 1,8 | 0,9 | 0,3 | 0,6 |
| Hildburghausen | 2,8 | 0,1 | 0,9 | 0,4 | 0,4 | 0,5 | 1,8 | 1,0 | 0,2 | 0,5 |
| Ilm-Kreis | 4,6 | 0,1 | 1,4 | 0,8 | 0,8 | 0,6 | 3,1 | 1,8 | 0,5 | 0,8 |
| Weimarer Land | 3,1 | 0,2 | 0,9 | 0,4 | 0,4 | 0,5 | 2,0 | 1,1 | 0,3 | 0,6 |
| Sonneberg | 2,7 | 0,1 | 0,9 | 0,6 | 0,6 | 0,4 | 1,7 | 0,9 | 0,3 | 0,5 |
| Saalfeld-Rudolstadt | 5,2 | 0,2 | 1,4 | 0,7 | 0,7 | 0,7 | 3,6 | 2,0 | 0,6 | 1,0 |
| Saale-Holzland-Kreis | 3,4 | 0,2 | 1,0 | 0,5 | 0,5 | 0,5 | 2,2 | 1,3 | 0,3 | 0,6 |
| Saale-Orla-Kreis | 4,2 | 0,3 | 1,2 | 0,6 | 0,6 | 0,6 | 2,6 | 1,4 | 0,4 | 0,8 |
| Greiz | 5,0 | 0,3 | 1,5 | 0,6 | 0,6 | 0,8 | 3,2 | 1,8 | 0,5 | 1,0 |
| Altenburger Land | 3,6 | 0,1 | 0,9 | 0,4 | 0,4 | 0,5 | 2,5 | 1,3 | 0,4 | 0,8 |
| Thüringen | 91,4 | 3,6 | 24,4 | 11,6 | 11,5 | 12,8 | 63,4 | 33,5 | 11,4 | 18,5 |
| kreisfreie Städte | 21,0 | 0,2 | 3,9 | 1,7 | 1,7 | 2,3 | 16,9 | 7,8 | 4,2 | 4,9 |
| Landkreise | 70,5 | 3,4 | 20,5 | 9,9 | 9,9 | 10,5 | 46,6 | 25,7 | 7,2 | 13,7 |

Noch: 29. Selbstständige und mithelfende Familienangehörige 1998 nach Wirtschaftsbereichen und Kreisen

| Kreisfreie Stadt Landkreis Land | Insgesamt | Davon | | | | | | | | |
|---------------------------------------|-----------|---|--------------------------------|--|--|-----------------|-----------------------------------|---|---|---|
| | | Land- und Forst- wirtschaft; Fischerei | Produzie- rendes Gewerbe | davon | | | Dienst- leistungs- bereiche | davon | | |
| | | | | Produzie- rendes Gewerbe ohne Bau- gewerbe | darunter Verar- beitendes Gewerbe | Bau- gewerbe | | Handel, Gast- gewerbe und Verkehr | Finanzie- rung, Vermie- tung und Unter- nehmens- dienst- leister | Öffent- liche und private Dienst- leister |

Veränderung gegenüber dem Vorjahr in %

| | | | | | | | | | | |
|------------------------|------------|------------|------------|------------|------------|-------------|------------|-------------|------------|-------------|
| Stadt Erfurt | 1,3 | 6,7 | 1,3 | -1,9 | -1,6 | 3,7 | 1,3 | -5,5 | 3,1 | 11,5 |
| Stadt Gera | 2,7 | 0,0 | 8,5 | 6,8 | 6,8 | 9,4 | 1,3 | -3,8 | 1,1 | 11,2 |
| Stadt Jena | 0,6 | -6,7 | -2,7 | 5,2 | 5,2 | -10,2 | 1,4 | -3,0 | 0,5 | 10,2 |
| Stadt Suhl | 3,1 | -33,3 | 15,1 | 2,9 | 2,9 | 27,5 | 0,7 | -1,6 | -4,3 | 8,8 |
| Stadt Weimar | 1,4 | -10,0 | 3,3 | 2,2 | 2,2 | 4,0 | 0,9 | -5,2 | 1,0 | 11,9 |
| Stadt Eisenach | 6,6 | -7,1 | 21,2 | 5,2 | 5,2 | 44,3 | 4,3 | -3,2 | 11,4 | 16,1 |
| Eichsfeld | 6,7 | -6,5 | 14,0 | 3,1 | 3,0 | 22,9 | 4,0 | -1,3 | 8,7 | 10,9 |
| Nordhausen | 3,0 | 0,0 | 9,8 | 4,4 | 4,1 | 14,2 | 1,3 | -2,8 | 1,1 | 9,7 |
| Wartburgkreis | 4,7 | -2,3 | 2,8 | 3,1 | 3,1 | 2,5 | 6,5 | 2,3 | 11,5 | 13,3 |
| Unstrut-Hainich-Kreis | 7,2 | 7,8 | 8,8 | 3,9 | 3,9 | 13,3 | 6,5 | 2,3 | 6,2 | 15,3 |
| Kyffhäuserkreis | 9,8 | 1,5 | 11,2 | 2,7 | 2,4 | 18,4 | 10,1 | 0,2 | 26,9 | 22,8 |
| Schmalkalden-Meiningen | 5,3 | 7,3 | 7,9 | 3,6 | 3,7 | 13,0 | 3,8 | -1,5 | 6,5 | 13,6 |
| Gotha | 2,9 | 6,1 | 5,5 | 2,8 | 2,7 | 8,7 | 1,9 | -0,9 | 0,2 | 9,5 |
| Sömmerda | 6,4 | -1,1 | 9,7 | 2,8 | 2,9 | 14,7 | 5,9 | -1,1 | 17,9 | 13,7 |
| Hildburghausen | 7,2 | 6,5 | 4,4 | 2,2 | 2,5 | 6,5 | 8,8 | 4,6 | 18,5 | 13,5 |
| Ilm-Kreis | 4,2 | -1,4 | 8,1 | 2,8 | 2,8 | 15,6 | 2,8 | -2,1 | 9,3 | 11,0 |
| Weimarer Land | 3,3 | 0,6 | 4,4 | 3,0 | 3,3 | 5,6 | 3,0 | -1,4 | -6,4 | 18,7 |
| Sonneberg | 3,3 | 0,0 | 5,0 | 0,2 | 0,2 | 14,2 | 2,6 | -1,6 | 4,2 | 10,4 |
| Saalfeld-Rudolstadt | 4,0 | -2,2 | 4,8 | 1,2 | 0,9 | 8,3 | 4,0 | 2,2 | 2,2 | 8,8 |
| Saale-Holzland-Kreis | 3,6 | 8,1 | 11,1 | 7,3 | 7,4 | 15,1 | 0,1 | -5,9 | 5,6 | 12,6 |
| Saale-Orla-Kreis | 0,1 | -5,9 | -3,2 | -1,1 | -1,1 | -5,3 | 2,5 | -2,4 | 8,2 | 9,4 |
| Greiz | 2,5 | -1,0 | 7,0 | 0,2 | 0,3 | 12,8 | 0,9 | -3,3 | 0,2 | 10,4 |
| Altenburger Land | 1,5 | 1,5 | 7,3 | 0,7 | 0,2 | 14,0 | -0,4 | -5,0 | -3,2 | 9,7 |
| Thüringen | 3,8 | 0,5 | 6,5 | 2,4 | 2,4 | 10,5 | 3,0 | -1,8 | 4,4 | 12,0 |
| kreisfreie Städte | 2,1 | 0,0 | 5,2 | 2,3 | 2,5 | 7,3 | 1,5 | -4,1 | 2,0 | 11,4 |
| Landkreise | 4,3 | 0,5 | 6,8 | 2,5 | 2,4 | 11,2 | 3,6 | -1,0 | 5,8 | 12,2 |

Noch: 29. Selbstständige und mithelfende Familienangehörige 1998 nach Wirtschaftsbereichen und Kreisen

| Kreisfreie Stadt Landkreis Land | Insgesamt | Davon | | | | | | | | |
|---------------------------------------|-----------|---|--------------------------------|--|--|-----------------|-----------------------------------|---|---|---|
| | | Land- und Forst- wirtschaft; Fischerei | Produzie- rendes Gewerbe | davon | | | Dienst- leistungs- bereiche | davon | | |
| | | | | Produzie- rendes Gewerbe ohne Bau- gewerbe | darunter Verar- beitendes Gewerbe | Bau- gewerbe | | Handel, Gast- gewerbe und Verkehr | Finanzie- rung, Vermie- tung und Unter- nehmens- dienst- leister | Öffent- liche und private Dienst- leister |

Anteil an Thüringen in %

| | | | | | | | | | | |
|------------------------|------------|------------|------------|------------|------------|------------|------------|------------|------------|------------|
| Stadt Erfurt | 8,1 | 1,8 | 5,6 | 4,9 | 4,9 | 6,1 | 9,4 | 7,9 | 14,1 | 9,3 |
| Stadt Gera | 4,5 | 1,4 | 3,5 | 2,6 | 2,6 | 4,3 | 5,1 | 4,5 | 7,2 | 5,0 |
| Stadt Jena | 3,4 | 0,4 | 2,0 | 2,3 | 2,3 | 1,9 | 4,1 | 3,7 | 5,4 | 4,1 |
| Stadt Suhl | 2,2 | 0,1 | 1,6 | 1,5 | 1,5 | 1,7 | 2,6 | 2,3 | 3,4 | 2,7 |
| Stadt Weimar | 2,5 | 0,3 | 2,2 | 1,6 | 1,6 | 2,6 | 2,8 | 2,4 | 3,7 | 2,8 |
| Stadt Eisenach | 2,1 | 0,4 | 1,3 | 1,4 | 1,4 | 1,2 | 2,6 | 2,5 | 3,1 | 2,3 |
| Eichsfeld | 4,9 | 7,3 | 6,6 | 5,7 | 5,7 | 7,5 | 4,1 | 4,0 | 3,3 | 4,7 |
| Nordhausen | 3,8 | 3,6 | 3,2 | 2,9 | 2,9 | 3,4 | 4,1 | 4,1 | 4,0 | 4,1 |
| Wartburgkreis | 5,7 | 9,7 | 6,5 | 6,9 | 6,9 | 6,2 | 5,2 | 5,6 | 3,8 | 5,3 |
| Unstrut-Hainich-Kreis | 5,1 | 6,2 | 5,0 | 4,8 | 4,8 | 5,2 | 5,1 | 5,1 | 4,8 | 5,2 |
| Kyffhäuserkreis | 3,8 | 5,7 | 3,4 | 3,0 | 3,0 | 3,7 | 3,8 | 3,8 | 3,4 | 4,0 |
| Schmalkalden-Meiningen | 6,9 | 8,6 | 8,5 | 9,4 | 9,4 | 7,6 | 6,3 | 6,4 | 5,6 | 6,3 |
| Gotha | 6,2 | 3,9 | 5,9 | 6,7 | 6,6 | 5,3 | 6,4 | 6,9 | 5,8 | 5,8 |
| Sömmerda | 3,0 | 5,2 | 3,0 | 2,5 | 2,5 | 3,5 | 2,8 | 2,8 | 2,3 | 3,2 |
| Hildburghausen | 3,0 | 3,7 | 3,6 | 3,6 | 3,6 | 3,6 | 2,8 | 3,1 | 2,1 | 2,7 |
| Ilm-Kreis | 5,1 | 4,0 | 5,8 | 6,7 | 6,7 | 5,0 | 4,8 | 5,3 | 4,1 | 4,3 |
| Weimarer Land | 3,4 | 4,9 | 3,8 | 3,8 | 3,8 | 3,8 | 3,1 | 3,3 | 2,4 | 3,2 |
| Sonneberg | 3,0 | 2,0 | 3,9 | 5,1 | 5,1 | 2,8 | 2,7 | 2,7 | 2,4 | 2,6 |
| Saalfeld-Rudolstadt | 5,7 | 4,9 | 5,8 | 5,9 | 5,9 | 5,8 | 5,7 | 6,1 | 4,8 | 5,5 |
| Saale-Holzland-Kreis | 3,7 | 5,6 | 4,1 | 4,3 | 4,3 | 3,9 | 3,5 | 3,8 | 3,0 | 3,1 |
| Saale-Orla-Kreis | 4,5 | 8,5 | 5,0 | 5,4 | 5,4 | 4,6 | 4,2 | 4,3 | 3,7 | 4,2 |
| Greiz | 5,5 | 8,1 | 6,1 | 5,4 | 5,4 | 6,6 | 5,1 | 5,3 | 4,2 | 5,2 |
| Altenburger Land | 3,9 | 3,9 | 3,7 | 3,7 | 3,6 | 3,7 | 4,0 | 4,0 | 3,4 | 4,4 |
| Thüringen | 100 | 100 | 100 | 100 | 100 | 100 | 100 | 100 | 100 | 100 |
| kreisfreie Städte | 22,9 | 4,3 | 16,1 | 14,3 | 14,4 | 17,8 | 26,6 | 23,3 | 36,8 | 26,2 |
| Landkreise | 77,1 | 95,7 | 83,9 | 85,7 | 85,6 | 82,2 | 73,4 | 76,7 | 63,2 | 73,8 |

Noch: 29. Selbstständige und mithelfende Familienangehörige 1998 nach Wirtschaftsbereichen und Kreisen

| Kreisfreie Stadt Landkreis Land | Insgesamt | Davon | | | | | | | | |
|---------------------------------------|-----------|--------------------------------------|------------------------|--|---------------------------------|------------|-------------------------|---------------------------------|--|---------------------------------------|
| | | Land- und Forstwirtschaft; Fischerei | Produzierendes Gewerbe | davon | | | Dienstleistungsbereiche | davon | | |
| | | | | Produzierendes Gewerbe ohne Baugewerbe | darunter Verarbeitendes Gewerbe | Baugewerbe | | Handel, Gastgewerbe und Verkehr | Finanzierung, Vermietung und Unternehmensdienstleister | Öffentliche und private Dienstleister |

Anteil der Wirtschaftsbereiche in %

| | | | | | | | | | | |
|------------------------|------------|------------|-------------|-------------|-------------|-------------|-------------|-------------|-------------|-------------|
| Stadt Erfurt | 100 | 0,9 | 18,3 | 7,7 | 7,7 | 10,6 | 80,8 | 35,8 | 21,7 | 23,4 |
| Stadt Gera | 100 | 1,2 | 20,4 | 7,2 | 7,2 | 13,2 | 78,4 | 36,5 | 19,7 | 22,3 |
| Stadt Jena | 100 | 0,4 | 16,1 | 8,4 | 8,4 | 7,6 | 83,5 | 39,4 | 19,7 | 24,4 |
| Stadt Suhl | 100 | 0,1 | 19,5 | 8,8 | 8,8 | 10,7 | 80,4 | 37,3 | 18,8 | 24,3 |
| Stadt Weimar | 100 | 0,4 | 22,9 | 8,3 | 8,3 | 14,7 | 76,7 | 35,6 | 18,2 | 22,9 |
| Stadt Eisenach | 100 | 0,7 | 16,1 | 8,3 | 8,2 | 7,8 | 83,2 | 43,5 | 18,0 | 21,7 |
| Eichsfeld | 100 | 5,8 | 36,4 | 14,8 | 14,7 | 21,6 | 57,8 | 29,9 | 8,4 | 19,5 |
| Nordhausen | 100 | 3,7 | 22,2 | 9,6 | 9,4 | 12,7 | 74,1 | 39,2 | 13,1 | 21,8 |
| Wartburgkreis | 100 | 6,6 | 30,3 | 15,2 | 15,1 | 15,1 | 63,1 | 36,1 | 8,3 | 18,7 |
| Unstrut-Hainich-Kreis | 100 | 4,7 | 26,1 | 11,9 | 11,9 | 14,2 | 69,2 | 36,8 | 11,7 | 20,7 |
| Kyffhäuserkreis | 100 | 6,0 | 23,9 | 10,0 | 9,9 | 13,9 | 70,1 | 37,5 | 11,3 | 21,4 |
| Schmalkalden-Meiningen | 100 | 4,8 | 32,6 | 17,1 | 17,1 | 15,4 | 62,6 | 34,0 | 10,1 | 18,5 |
| Gotha | 100 | 2,5 | 25,8 | 13,7 | 13,6 | 12,0 | 71,7 | 40,9 | 11,8 | 19,1 |
| Sömmerda | 100 | 6,8 | 27,1 | 10,6 | 10,5 | 16,4 | 66,1 | 34,8 | 9,7 | 21,6 |
| Hildburghausen | 100 | 4,8 | 31,6 | 15,1 | 15,0 | 16,6 | 63,6 | 36,9 | 8,5 | 18,2 |
| Ilm-Kreis | 100 | 3,1 | 30,7 | 16,9 | 16,8 | 13,8 | 66,2 | 38,6 | 10,1 | 17,4 |
| Weimarer Land | 100 | 5,7 | 30,5 | 14,5 | 14,4 | 16,0 | 63,8 | 35,6 | 9,1 | 19,1 |
| Sonneberg | 100 | 2,7 | 35,1 | 22,0 | 21,9 | 13,1 | 62,3 | 34,0 | 10,1 | 18,1 |
| Saalfeld-Rudolstadt | 100 | 3,3 | 27,3 | 13,1 | 13,0 | 14,3 | 69,3 | 39,1 | 10,6 | 19,6 |
| Saale-Holzland-Kreis | 100 | 5,9 | 29,6 | 14,7 | 14,6 | 14,8 | 64,6 | 37,4 | 10,0 | 17,1 |
| Saale-Orla-Kreis | 100 | 7,3 | 29,2 | 15,1 | 15,0 | 14,1 | 63,4 | 34,5 | 10,2 | 18,7 |
| Greiz | 100 | 5,8 | 29,6 | 12,7 | 12,6 | 17,0 | 64,5 | 35,8 | 9,5 | 19,2 |
| Altenburger Land | 100 | 3,9 | 25,1 | 11,9 | 11,7 | 13,2 | 71,1 | 37,4 | 10,9 | 22,8 |
| Thüringen | 100 | 3,9 | 26,7 | 12,7 | 12,6 | 14,0 | 69,4 | 36,6 | 12,5 | 20,3 |
| kreisfreie Städte | 100 | 0,7 | 18,8 | 7,9 | 7,9 | 10,9 | 80,5 | 37,3 | 20,0 | 23,2 |
| Landkreise | 100 | 4,9 | 29,0 | 14,1 | 14,0 | 14,9 | 66,1 | 36,5 | 10,2 | 19,4 |

30. Selbstständige und mithelfende Familienangehörige 1999 nach Wirtschaftsbereichen und Kreisen

| Kreisfreie Stadt Landkreis Land | Insgesamt | Davon | | | | | | | | |
|---------------------------------------|-------------|--------------------------------------|------------------------|--|---------------------------------|-------------|-------------------------|---------------------------------|--|---------------------------------------|
| | | Land- und Forstwirtschaft; Fischerei | Produzierendes Gewerbe | davon | | | Dienstleistungsbereiche | davon | | |
| | | | | Produzierendes Gewerbe ohne Baugewerbe | darunter Verarbeitendes Gewerbe | Baugewerbe | | Handel, Gastgewerbe und Verkehr | Finanzierung, Vermietung und Unternehmensdienstleister | Öffentliche und private Dienstleister |
| Tausend Personen | | | | | | | | | | |
| Stadt Erfurt | 7,7 | 0,1 | 1,4 | 0,6 | 0,6 | 0,8 | 6,2 | 2,6 | 1,7 | 1,8 |
| Stadt Gera | 4,4 | 0,0 | 0,9 | 0,3 | 0,3 | 0,6 | 3,4 | 1,5 | 0,9 | 1,0 |
| Stadt Jena | 3,3 | 0,0 | 0,5 | 0,3 | 0,3 | 0,3 | 2,7 | 1,2 | 0,7 | 0,8 |
| Stadt Suhl | 2,1 | 0,0 | 0,4 | 0,2 | 0,2 | 0,2 | 1,7 | 0,7 | 0,4 | 0,5 |
| Stadt Weimar | 2,4 | 0,0 | 0,5 | 0,2 | 0,2 | 0,3 | 1,9 | 0,8 | 0,5 | 0,6 |
| Stadt Eisenach | 1,9 | 0,0 | 0,3 | 0,2 | 0,2 | 0,1 | 1,6 | 0,8 | 0,3 | 0,4 |
| Eichsfeld | 4,7 | 0,3 | 1,8 | 0,7 | 0,6 | 1,2 | 2,6 | 1,3 | 0,4 | 0,9 |
| Nordhausen | 3,6 | 0,1 | 0,8 | 0,3 | 0,3 | 0,5 | 2,6 | 1,3 | 0,5 | 0,8 |
| Wartburgkreis | 5,2 | 0,3 | 1,6 | 0,8 | 0,8 | 0,8 | 3,3 | 1,7 | 0,5 | 1,0 |
| Unstrut-Hainich-Kreis | 4,7 | 0,2 | 1,2 | 0,5 | 0,5 | 0,6 | 3,3 | 1,6 | 0,6 | 1,0 |
| Kyffhäuserkreis | 3,5 | 0,2 | 0,9 | 0,4 | 0,4 | 0,5 | 2,4 | 1,3 | 0,4 | 0,7 |
| Schmalkalden-Meiningen | 6,5 | 0,3 | 2,2 | 1,1 | 1,1 | 1,1 | 4,0 | 2,0 | 0,7 | 1,2 |
| Gotha | 5,9 | 0,2 | 1,6 | 0,8 | 0,7 | 0,8 | 4,1 | 2,2 | 0,7 | 1,2 |
| Sömmerda | 2,9 | 0,2 | 0,8 | 0,3 | 0,3 | 0,5 | 1,9 | 0,9 | 0,3 | 0,6 |
| Hildburghausen | 2,8 | 0,1 | 0,9 | 0,4 | 0,4 | 0,5 | 1,8 | 0,9 | 0,3 | 0,6 |
| Ilm-Kreis | 4,8 | 0,1 | 1,5 | 0,8 | 0,8 | 0,7 | 3,2 | 1,8 | 0,5 | 0,9 |
| Weimarer Land | 3,2 | 0,2 | 1,0 | 0,4 | 0,4 | 0,6 | 2,0 | 1,1 | 0,3 | 0,6 |
| Sonneberg | 2,8 | 0,1 | 1,0 | 0,6 | 0,6 | 0,4 | 1,7 | 0,9 | 0,3 | 0,5 |
| Saalfeld-Rudolstadt | 5,4 | 0,2 | 1,4 | 0,7 | 0,7 | 0,8 | 3,7 | 2,0 | 0,7 | 1,1 |
| Saale-Holzland-Kreis | 3,4 | 0,2 | 1,0 | 0,5 | 0,5 | 0,5 | 2,2 | 1,2 | 0,4 | 0,6 |
| Saale-Orla-Kreis | 4,2 | 0,3 | 1,3 | 0,6 | 0,6 | 0,7 | 2,7 | 1,4 | 0,4 | 0,8 |
| Greiz | 5,1 | 0,3 | 1,6 | 0,6 | 0,6 | 1,0 | 3,2 | 1,7 | 0,5 | 1,0 |
| Altenburger Land | 3,7 | 0,1 | 1,0 | 0,4 | 0,4 | 0,6 | 2,6 | 1,3 | 0,4 | 0,9 |
| Thüringen | 94,0 | 3,6 | 25,6 | 11,5 | 11,4 | 14,1 | 64,8 | 32,4 | 12,5 | 19,9 |
| kreisfreie Städte | 21,7 | 0,2 | 4,0 | 1,7 | 1,7 | 2,4 | 17,5 | 7,7 | 4,5 | 5,2 |
| Landkreise | 72,4 | 3,5 | 21,6 | 9,8 | 9,8 | 11,8 | 47,3 | 24,7 | 8,0 | 14,7 |

Noch: 30. Selbstständige und mithelfende Familienangehörige 1999 nach Wirtschaftsbereichen und Kreisen

| Kreisfreie Stadt Landkreis Land | Insgesamt | Davon | | | | | | | | |
|---------------------------------------|-----------|--------------------------------------|------------------------|--|---------------------------------|------------|-------------------------|---------------------------------|--|---------------------------------------|
| | | Land- und Forstwirtschaft; Fischerei | Produzierendes Gewerbe | davon | | | Dienstleistungsbereiche | davon | | |
| | | | | Produzierendes Gewerbe ohne Baugewerbe | darunter Verarbeitendes Gewerbe | Baugewerbe | | Handel, Gastgewerbe und Verkehr | Finanzierung, Vermietung und Unternehmensdienstleister | Öffentliche und private Dienstleister |

Veränderung gegenüber dem Vorjahr in %

| | | | | | | | | | | |
|------------------------|------------|------------|------------|-------------|-------------|-------------|------------|-------------|------------|------------|
| Stadt Erfurt | 3,7 | 9,4 | 5,2 | 2,1 | 1,2 | 7,5 | 3,2 | -0,3 | 8,0 | 4,2 |
| Stadt Gera | 5,4 | -12,0 | 9,0 | -1,0 | -1,3 | 14,4 | 4,7 | -0,5 | 9,7 | 8,8 |
| Stadt Jena | 4,8 | 42,9 | 6,6 | 3,8 | 3,8 | 9,7 | 4,2 | -1,8 | 9,3 | 9,9 |
| Stadt Suhl | 0,9 | 250,0 | -10,6 | 1,7 | 1,7 | -20,6 | 3,4 | -5,7 | 16,4 | 7,1 |
| Stadt Weimar | 4,4 | 66,7 | -0,9 | -2,1 | -2,1 | -0,3 | 5,7 | 1,5 | 7,9 | 10,6 |
| Stadt Eisenach | -3,4 | 53,8 | -14,9 | -3,1 | -3,1 | -27,5 | -1,6 | -3,5 | -2,6 | 3,1 |
| Eichsfeld | 6,3 | 4,6 | 12,0 | -1,2 | -1,2 | 21,0 | 2,9 | -4,0 | 13,3 | 8,9 |
| Nordhausen | 2,2 | 2,3 | 4,8 | 0,6 | 0,9 | 7,9 | 1,5 | -2,3 | 1,3 | 8,4 |
| Wartburgkreis | -0,5 | 0,9 | 1,1 | 0,9 | 0,9 | 1,4 | -1,4 | -8,2 | 11,2 | 6,3 |
| Unstrut-Hainich-Kreis | 0,4 | 1,8 | -2,2 | -1,3 | -1,4 | -3,0 | 1,3 | -4,9 | 10,1 | 7,2 |
| Kyffhäuserkreis | 1,7 | 2,4 | 6,9 | 3,5 | 3,2 | 9,4 | -0,1 | 1,6 | 3,9 | -5,2 |
| Schmalkalden-Meiningen | 2,3 | 11,7 | 5,2 | -0,1 | -0,1 | 11,0 | 0,1 | -5,2 | 11,0 | 4,0 |
| Gotha | 4,0 | 14,3 | 7,0 | -1,9 | -2,0 | 17,1 | 2,6 | -4,9 | 8,3 | 15,1 |
| Sömmerda | 5,4 | -8,1 | 12,8 | -1,4 | -1,8 | 22,0 | 3,7 | -1,3 | 11,4 | 8,3 |
| Hildburghausen | 1,5 | 7,6 | 3,2 | -1,7 | -1,4 | 7,6 | 0,2 | -7,6 | 10,1 | 11,5 |
| Ilm-Kreis | 4,1 | -4,9 | 3,4 | -2,6 | -2,6 | 10,6 | 4,9 | -1,0 | 16,6 | 11,2 |
| Weimarer Land | 5,2 | -5,7 | 8,9 | -0,7 | -1,1 | 17,6 | 4,3 | 0,0 | 16,5 | 6,7 |
| Sonneberg | 2,3 | -5,6 | 8,2 | -1,3 | -1,3 | 24,3 | -0,7 | -6,5 | 2,2 | 8,6 |
| Saalfeld-Rudolstadt | 3,2 | 11,5 | 0,4 | -0,9 | -0,7 | 1,5 | 3,9 | -4,1 | 23,6 | 9,2 |
| Saale-Holzland-Kreis | 0,6 | -2,5 | -0,5 | -3,6 | -3,6 | 2,6 | 1,4 | -3,6 | 16,5 | 3,4 |
| Saale-Orla-Kreis | 1,6 | -4,6 | 5,2 | -0,5 | -0,5 | 11,3 | 0,7 | -3,3 | 5,7 | 5,4 |
| Greiz | 2,3 | -3,4 | 9,4 | -1,9 | -1,9 | 17,8 | -0,4 | -7,0 | 9,7 | 7,0 |
| Altenburger Land | 4,6 | 0,0 | 12,2 | -2,4 | -2,9 | 25,4 | 2,1 | -2,3 | 8,5 | 6,4 |
| Thüringen | 2,9 | 2,0 | 5,0 | -0,8 | -0,9 | 10,2 | 2,1 | -3,4 | 9,9 | 7,2 |
| kreisfreie Städte | 3,3 | 15,8 | 2,2 | 0,8 | 0,4 | 3,2 | 3,5 | -1,3 | 8,4 | 6,9 |
| Landkreise | 2,7 | 1,4 | 5,5 | -1,0 | -1,1 | 11,7 | 1,6 | -4,0 | 10,7 | 7,3 |

Noch: 30. Selbstständige und mithelfende Familienangehörige 1999 nach Wirtschaftsbereichen und Kreisen

| Kreisfreie Stadt Landkreis Land | Insgesamt | Davon | | | | | | | | |
|---------------------------------------|-----------|--------------------------------------|------------------------|--|---------------------------------|------------|-------------------------|---------------------------------|--|---------------------------------------|
| | | Land- und Forstwirtschaft; Fischerei | Produzierendes Gewerbe | davon | | | Dienstleistungsbereiche | davon | | |
| | | | | Produzierendes Gewerbe ohne Baugewerbe | darunter Verarbeitendes Gewerbe | Baugewerbe | | Handel, Gastgewerbe und Verkehr | Finanzierung, Vermietung und Unternehmensdienstleister | Öffentliche und private Dienstleister |

Anteil an Thüringen in %

| | | | | | | | | | | |
|------------------------|------------|------------|------------|------------|------------|------------|------------|------------|------------|------------|
| Stadt Erfurt | 8,2 | 1,9 | 5,6 | 5,0 | 5,0 | 6,0 | 9,5 | 8,2 | 13,9 | 9,1 |
| Stadt Gera | 4,6 | 1,2 | 3,6 | 2,6 | 2,6 | 4,4 | 5,3 | 4,6 | 7,1 | 5,1 |
| Stadt Jena | 3,5 | 0,5 | 2,1 | 2,4 | 2,4 | 1,8 | 4,2 | 3,7 | 5,3 | 4,2 |
| Stadt Suhl | 2,2 | 0,2 | 1,4 | 1,6 | 1,6 | 1,2 | 2,6 | 2,2 | 3,6 | 2,7 |
| Stadt Weimar | 2,6 | 0,4 | 2,0 | 1,6 | 1,6 | 2,4 | 2,9 | 2,6 | 3,6 | 2,9 |
| Stadt Eisenach | 2,0 | 0,5 | 1,0 | 1,4 | 1,4 | 0,8 | 2,5 | 2,5 | 2,7 | 2,2 |
| Eichsfeld | 5,0 | 7,5 | 7,1 | 5,6 | 5,7 | 8,2 | 4,1 | 3,9 | 3,4 | 4,8 |
| Nordhausen | 3,8 | 3,6 | 3,2 | 2,9 | 2,9 | 3,4 | 4,0 | 4,1 | 3,7 | 4,1 |
| Wartburgkreis | 5,6 | 9,6 | 6,3 | 7,0 | 7,0 | 5,7 | 5,0 | 5,4 | 3,9 | 5,3 |
| Unstrut-Hainich-Kreis | 5,0 | 6,1 | 4,6 | 4,8 | 4,8 | 4,6 | 5,0 | 5,0 | 4,8 | 5,2 |
| Kyffhäuserkreis | 3,7 | 5,8 | 3,4 | 3,1 | 3,1 | 3,7 | 3,7 | 4,0 | 3,2 | 3,5 |
| Schmalkalden-Meiningen | 6,9 | 9,4 | 8,5 | 9,4 | 9,5 | 7,7 | 6,1 | 6,3 | 5,7 | 6,1 |
| Gotha | 6,2 | 4,4 | 6,1 | 6,6 | 6,6 | 5,6 | 6,4 | 6,8 | 5,7 | 6,2 |
| Sömmerda | 3,0 | 4,7 | 3,2 | 2,5 | 2,5 | 3,9 | 2,9 | 2,9 | 2,3 | 3,2 |
| Hildburghausen | 3,0 | 3,9 | 3,5 | 3,6 | 3,6 | 3,5 | 2,7 | 2,9 | 2,1 | 2,8 |
| Ilm-Kreis | 5,1 | 3,7 | 5,7 | 6,6 | 6,6 | 5,0 | 5,0 | 5,5 | 4,4 | 4,5 |
| Weimarer Land | 3,4 | 4,5 | 4,0 | 3,8 | 3,8 | 4,1 | 3,2 | 3,4 | 2,6 | 3,1 |
| Sonneberg | 2,9 | 1,9 | 4,0 | 5,1 | 5,1 | 3,1 | 2,6 | 2,7 | 2,2 | 2,7 |
| Saalfeld-Rudolstadt | 5,7 | 5,3 | 5,6 | 5,8 | 5,9 | 5,3 | 5,8 | 6,0 | 5,4 | 5,6 |
| Saale-Holzland-Kreis | 3,6 | 5,4 | 3,9 | 4,2 | 4,2 | 3,7 | 3,4 | 3,8 | 3,2 | 3,0 |
| Saale-Orla-Kreis | 4,5 | 8,0 | 5,0 | 5,4 | 5,4 | 4,6 | 4,1 | 4,3 | 3,6 | 4,1 |
| Greiz | 5,4 | 7,7 | 6,3 | 5,4 | 5,4 | 7,1 | 5,0 | 5,1 | 4,2 | 5,2 |
| Altenburger Land | 4,0 | 3,8 | 3,9 | 3,6 | 3,6 | 4,2 | 4,0 | 4,0 | 3,4 | 4,4 |
| Thüringen | 100 | 100 | 100 | 100 | 100 | 100 | 100 | 100 | 100 | 100 |
| kreisfreie Städte | 22,9 | 4,3 | 16,1 | 14,3 | 14,4 | 17,8 | 26,6 | 23,3 | 36,3 | 26,1 |
| Landkreise | 77,1 | 95,7 | 83,9 | 85,7 | 85,6 | 82,2 | 73,4 | 76,7 | 63,7 | 73,9 |

Noch: 30. Selbstständige und mithelfende Familienangehörige 1999 nach Wirtschaftsbereichen und Kreisen

| Kreisfreie Stadt Landkreis Land | Insgesamt | Davon | | | | | | | | |
|---------------------------------------|-----------|--------------------------------------|------------------------|--|---------------------------------|------------|-------------------------|---------------------------------|--|---------------------------------------|
| | | Land- und Forstwirtschaft; Fischerei | Produzierendes Gewerbe | davon | | | Dienstleistungsbereiche | davon | | |
| | | | | Produzierendes Gewerbe ohne Baugewerbe | darunter Verarbeitendes Gewerbe | Baugewerbe | | Handel, Gastgewerbe und Verkehr | Finanzierung, Vermietung und Unternehmensdienstleister | Öffentliche und private Dienstleister |

Anteil der Wirtschaftsbereiche in %

| | | | | | | | | | | |
|------------------------|------------|------------|-------------|-------------|-------------|-------------|-------------|-------------|-------------|-------------|
| Stadt Erfurt | 100 | 0,9 | 18,6 | 7,6 | 7,5 | 11,0 | 80,5 | 34,4 | 22,6 | 23,5 |
| Stadt Gera | 100 | 1,0 | 21,1 | 6,7 | 6,7 | 14,3 | 77,9 | 34,4 | 20,5 | 23,0 |
| Stadt Jena | 100 | 0,6 | 16,3 | 8,3 | 8,3 | 8,0 | 83,0 | 37,0 | 20,5 | 25,6 |
| Stadt Suhl | 100 | 0,3 | 17,3 | 8,8 | 8,8 | 8,4 | 82,4 | 34,8 | 21,7 | 25,8 |
| Stadt Weimar | 100 | 0,6 | 21,8 | 7,8 | 7,8 | 14,0 | 77,6 | 34,5 | 18,8 | 24,3 |
| Stadt Eisenach | 100 | 1,1 | 14,2 | 8,3 | 8,2 | 5,9 | 84,8 | 43,5 | 18,1 | 23,2 |
| Eichsfeld | 100 | 5,7 | 38,3 | 13,7 | 13,7 | 24,6 | 56,0 | 27,0 | 9,0 | 20,0 |
| Nordhausen | 100 | 3,7 | 22,8 | 9,4 | 9,3 | 13,4 | 73,5 | 37,5 | 13,0 | 23,1 |
| Wartburgkreis | 100 | 6,7 | 30,8 | 15,4 | 15,3 | 15,4 | 62,5 | 33,2 | 9,3 | 20,0 |
| Unstrut-Hainich-Kreis | 100 | 4,8 | 25,4 | 11,7 | 11,6 | 13,7 | 69,8 | 34,8 | 12,8 | 22,1 |
| Kyffhäuserkreis | 100 | 6,0 | 25,1 | 10,2 | 10,1 | 14,9 | 68,8 | 37,4 | 11,5 | 19,9 |
| Schmalkalden-Meiningen | 100 | 5,3 | 33,5 | 16,7 | 16,7 | 16,7 | 61,3 | 31,5 | 10,9 | 18,8 |
| Gotha | 100 | 2,7 | 26,5 | 12,9 | 12,8 | 13,5 | 70,8 | 37,4 | 12,3 | 21,1 |
| Sömmerda | 100 | 5,9 | 29,0 | 10,0 | 9,8 | 19,0 | 65,1 | 32,6 | 10,2 | 22,2 |
| Hildburghausen | 100 | 5,0 | 32,1 | 14,6 | 14,5 | 17,5 | 62,8 | 33,5 | 9,3 | 20,0 |
| Ilm-Kreis | 100 | 2,8 | 30,5 | 15,8 | 15,7 | 14,7 | 66,7 | 36,7 | 11,4 | 18,6 |
| Weimarer Land | 100 | 5,1 | 31,6 | 13,7 | 13,5 | 17,9 | 63,3 | 33,9 | 10,1 | 19,4 |
| Sonneberg | 100 | 2,5 | 37,1 | 21,2 | 21,1 | 15,9 | 60,4 | 31,1 | 10,1 | 19,2 |
| Saalfeld-Rudolstadt | 100 | 3,6 | 26,6 | 12,6 | 12,5 | 14,0 | 69,8 | 36,4 | 12,7 | 20,7 |
| Saale-Holzland-Kreis | 100 | 5,7 | 29,2 | 14,1 | 14,0 | 15,1 | 65,1 | 35,9 | 11,6 | 17,6 |
| Saale-Orla-Kreis | 100 | 6,9 | 30,2 | 14,8 | 14,7 | 15,4 | 62,9 | 32,8 | 10,6 | 19,4 |
| Greiz | 100 | 5,5 | 31,7 | 12,1 | 12,1 | 19,5 | 62,8 | 32,6 | 10,2 | 20,1 |
| Altenburger Land | 100 | 3,7 | 26,9 | 11,1 | 10,9 | 15,8 | 69,4 | 35,0 | 11,3 | 23,2 |
| Thüringen | 100 | 3,9 | 27,2 | 12,2 | 12,2 | 15,0 | 68,9 | 34,4 | 13,3 | 21,1 |
| kreisfreie Städte | 100 | 0,8 | 18,6 | 7,7 | 7,7 | 10,9 | 80,6 | 35,6 | 21,0 | 24,0 |
| Landkreise | 100 | 4,8 | 29,8 | 13,6 | 13,5 | 16,2 | 65,4 | 34,1 | 11,0 | 20,3 |

31. Selbstständige und mithelfende Familienangehörige 2000 nach Wirtschaftsbereichen und Kreisen

| Kreisfreie Stadt Landkreis Land | Insgesamt | Davon | | | | | | | | |
|---------------------------------------|-----------|--------------------------------------|------------------------|--|---------------------------------|------------|-------------------------|---------------------------------|--|---------------------------------------|
| | | Land- und Forstwirtschaft; Fischerei | Produzierendes Gewerbe | davon | | | Dienstleistungsbereiche | davon | | |
| | | | | Produzierendes Gewerbe ohne Baugewerbe | darunter Verarbeitendes Gewerbe | Baugewerbe | | Handel, Gastgewerbe und Verkehr | Finanzierung, Vermietung und Unternehmensdienstleister | Öffentliche und private Dienstleister |

Tausend Personen

| | | | | | | | | | | |
|------------------------|-------------|------------|-------------|-------------|-------------|-------------|-------------|-------------|-------------|-------------|
| Stadt Erfurt | 8,3 | 0,1 | 1,7 | 0,6 | 0,6 | 1,0 | 6,6 | 2,7 | 2,0 | 1,8 |
| Stadt Gera | 4,6 | 0,0 | 1,0 | 0,3 | 0,3 | 0,7 | 3,5 | 1,5 | 1,0 | 1,0 |
| Stadt Jena | 3,6 | 0,0 | 0,6 | 0,3 | 0,3 | 0,3 | 2,9 | 1,2 | 0,9 | 0,8 |
| Stadt Suhl | 2,1 | 0,0 | 0,4 | 0,2 | 0,2 | 0,2 | 1,7 | 0,7 | 0,5 | 0,5 |
| Stadt Weimar | 2,5 | 0,0 | 0,5 | 0,2 | 0,2 | 0,3 | 2,0 | 0,8 | 0,6 | 0,6 |
| Stadt Eisenach | 2,0 | 0,0 | 0,3 | 0,2 | 0,2 | 0,1 | 1,6 | 0,8 | 0,4 | 0,4 |
| Eichsfeld | 5,0 | 0,3 | 2,0 | 0,7 | 0,7 | 1,3 | 2,7 | 1,3 | 0,5 | 1,0 |
| Nordhausen | 3,7 | 0,1 | 0,9 | 0,4 | 0,4 | 0,5 | 2,7 | 1,3 | 0,5 | 0,8 |
| Wartburgkreis | 5,6 | 0,3 | 1,9 | 0,9 | 0,9 | 1,0 | 3,4 | 1,8 | 0,5 | 1,0 |
| Unstrut-Hainich-Kreis | 4,8 | 0,2 | 1,4 | 0,6 | 0,6 | 0,8 | 3,2 | 1,5 | 0,6 | 1,0 |
| Kyffhäuserkreis | 3,7 | 0,2 | 1,1 | 0,4 | 0,4 | 0,7 | 2,4 | 1,2 | 0,4 | 0,7 |
| Schmalkalden-Meiningen | 6,7 | 0,3 | 2,4 | 1,2 | 1,2 | 1,1 | 4,0 | 2,0 | 0,8 | 1,2 |
| Gotha | 6,0 | 0,2 | 1,8 | 0,9 | 0,9 | 0,9 | 4,1 | 2,2 | 0,8 | 1,2 |
| Sömmerda | 2,9 | 0,2 | 0,9 | 0,3 | 0,3 | 0,6 | 1,8 | 0,9 | 0,3 | 0,6 |
| Hildburghausen | 2,9 | 0,1 | 1,0 | 0,5 | 0,5 | 0,5 | 1,8 | 0,9 | 0,3 | 0,6 |
| Ilm-Kreis | 4,9 | 0,1 | 1,6 | 0,9 | 0,9 | 0,7 | 3,2 | 1,7 | 0,6 | 0,9 |
| Weimarer Land | 3,4 | 0,2 | 1,1 | 0,5 | 0,5 | 0,6 | 2,1 | 1,1 | 0,4 | 0,7 |
| Sonneberg | 2,9 | 0,1 | 1,2 | 0,7 | 0,7 | 0,5 | 1,7 | 0,9 | 0,3 | 0,5 |
| Saalfeld-Rudolstadt | 5,4 | 0,2 | 1,6 | 0,7 | 0,7 | 0,8 | 3,6 | 1,9 | 0,7 | 1,0 |
| Saale-Holzland-Kreis | 3,5 | 0,2 | 1,1 | 0,5 | 0,5 | 0,5 | 2,3 | 1,2 | 0,4 | 0,6 |
| Saale-Orla-Kreis | 4,3 | 0,3 | 1,4 | 0,7 | 0,7 | 0,7 | 2,7 | 1,4 | 0,5 | 0,8 |
| Greiz | 5,4 | 0,3 | 1,9 | 0,7 | 0,7 | 1,2 | 3,3 | 1,6 | 0,6 | 1,0 |
| Altenburger Land | 3,9 | 0,1 | 1,2 | 0,5 | 0,5 | 0,7 | 2,6 | 1,3 | 0,5 | 0,8 |
| Thüringen | 98,1 | 3,6 | 28,8 | 12,9 | 12,8 | 15,9 | 65,7 | 32,0 | 14,1 | 19,6 |
| kreisfreie Städte | 23,0 | 0,2 | 4,5 | 1,9 | 1,8 | 2,6 | 18,3 | 7,9 | 5,3 | 5,2 |
| Landkreise | 75,1 | 3,4 | 24,3 | 11,0 | 11,0 | 13,3 | 47,4 | 24,2 | 8,8 | 14,4 |

Noch: 31. Selbstständige und mithelfende Familienangehörige 2000 nach Wirtschaftsbereichen und Kreisen

| Kreisfreie Stadt Landkreis Land | Insgesamt | Davon | | | | | | | | |
|---------------------------------------|-----------|--------------------------------------|------------------------|--|---------------------------------|------------|-------------------------|---------------------------------|--|---------------------------------------|
| | | Land- und Forstwirtschaft; Fischerei | Produzierendes Gewerbe | davon | | | Dienstleistungsbereiche | davon | | |
| | | | | Produzierendes Gewerbe ohne Baugewerbe | darunter Verarbeitendes Gewerbe | Baugewerbe | | Handel, Gastgewerbe und Verkehr | Finanzierung, Vermietung und Unternehmensdienstleister | Öffentliche und private Dienstleister |

Veränderung gegenüber dem Vorjahr in %

| | | | | | | | | | | |
|------------------------|------------|-------------|-------------|-------------|-------------|-------------|------------|-------------|-------------|-------------|
| Stadt Erfurt | 7,8 | 2,9 | 16,2 | 10,0 | 10,6 | 20,4 | 6,0 | 3,1 | 15,3 | 1,2 |
| Stadt Gera | 4,3 | 6,8 | 9,8 | 9,9 | 9,9 | 9,7 | 2,8 | 0,8 | 9,7 | -0,4 |
| Stadt Jena | 9,0 | -15,0 | 12,6 | 13,6 | 13,6 | 11,5 | 8,4 | 1,7 | 31,1 | -0,1 |
| Stadt Suhl | 1,2 | -14,3 | 4,5 | 7,2 | 7,2 | 1,7 | 0,5 | -0,4 | 11,9 | -7,7 |
| Stadt Weimar | 5,8 | 0,0 | 2,7 | 17,7 | 17,7 | -5,7 | 6,7 | 1,4 | 22,3 | 1,9 |
| Stadt Eisenach | 4,2 | -20,0 | 17,2 | 8,3 | 8,3 | 29,7 | 2,4 | 1,3 | 9,0 | -0,9 |
| Eichsfeld | 5,9 | 2,9 | 9,8 | 8,8 | 8,8 | 10,3 | 3,5 | 1,6 | 12,0 | 2,1 |
| Nordhausen | 4,7 | 5,3 | 15,5 | 15,8 | 16,0 | 15,3 | 1,3 | -1,5 | 13,8 | -1,1 |
| Wartburgkreis | 7,3 | -2,9 | 19,1 | 12,6 | 12,7 | 25,7 | 2,6 | 1,4 | 11,7 | 0,4 |
| Unstrut-Hainich-Kreis | 3,4 | 0,9 | 20,7 | 11,5 | 11,7 | 28,5 | -2,8 | -5,1 | 0,8 | -1,3 |
| Kyffhäuserkreis | 6,2 | 2,4 | 24,4 | 12,1 | 11,9 | 32,8 | -0,1 | -5,2 | 9,7 | 3,7 |
| Schmalkalden-Meiningen | 2,7 | -13,1 | 9,0 | 12,5 | 12,5 | 5,4 | 0,6 | -1,6 | 15,4 | -4,3 |
| Gotha | 2,9 | -1,9 | 13,2 | 13,7 | 14,0 | 12,6 | -0,8 | -1,1 | 6,3 | -4,3 |
| Sömmerda | 2,2 | 5,3 | 10,9 | 17,5 | 17,5 | 7,4 | -1,9 | -5,0 | 7,8 | -1,9 |
| Hildburghausen | 2,4 | -13,4 | 5,5 | 14,4 | 14,2 | -1,8 | 2,0 | -0,7 | 15,3 | 0,5 |
| Ilm-Kreis | 2,4 | -7,4 | 9,3 | 13,6 | 13,6 | 4,5 | -0,3 | -1,7 | 9,3 | -3,4 |
| Weimarer Land | 4,7 | 6,1 | 9,3 | 10,0 | 10,6 | 8,9 | 2,3 | -1,9 | 12,3 | 4,5 |
| Sonneberg | 5,1 | -5,9 | 13,9 | 12,8 | 12,8 | 15,5 | 0,2 | 0,7 | 6,4 | -3,9 |
| Saalfeld-Rudolstadt | -0,1 | -2,1 | 11,8 | 10,7 | 10,6 | 12,7 | -4,5 | -4,9 | 2,8 | -8,3 |
| Saale-Holzland-Kreis | 2,9 | -1,5 | 6,7 | 9,1 | 9,6 | 4,4 | 1,6 | -2,3 | 13,1 | 2,0 |
| Saale-Orla-Kreis | 2,2 | -2,7 | 6,8 | 12,5 | 12,3 | 1,4 | 0,5 | -0,5 | 10,7 | -3,4 |
| Greiz | 6,1 | 2,5 | 15,9 | 12,4 | 12,5 | 18,1 | 1,4 | -0,9 | 16,5 | -2,4 |
| Altenburger Land | 4,2 | 5,8 | 15,9 | 12,0 | 12,5 | 18,5 | -0,4 | -3,9 | 15,4 | -2,9 |
| Thüringen | 4,3 | -1,5 | 12,4 | 12,1 | 12,2 | 12,7 | 1,4 | -1,1 | 12,4 | -1,4 |
| kreisfreie Städte | 6,1 | -1,7 | 11,5 | 11,0 | 11,2 | 11,9 | 4,9 | 1,7 | 16,4 | -0,3 |
| Landkreise | 3,8 | -1,4 | 12,6 | 12,3 | 12,4 | 12,9 | 0,1 | -1,9 | 10,2 | -1,8 |

Noch: 31. Selbstständige und mithelfende Familienangehörige 2000 nach Wirtschaftsbereichen und Kreisen

| Kreisfreie Stadt Landkreis Land | Insgesamt | Davon | | | | | | | | |
|---------------------------------------|-----------|--------------------------------------|------------------------|--|---------------------------------|------------|-------------------------|---------------------------------|--|---------------------------------------|
| | | Land- und Forstwirtschaft; Fischerei | Produzierendes Gewerbe | davon | | | Dienstleistungsbereiche | davon | | |
| | | | | Produzierendes Gewerbe ohne Baugewerbe | darunter Verarbeitendes Gewerbe | Baugewerbe | | Handel, Gastgewerbe und Verkehr | Finanzierung, Vermietung und Unternehmensdienstleister | Öffentliche und private Dienstleister |

Anteil an Thüringen in %

| | | | | | | | | | | |
|------------------------|------------|------------|------------|------------|------------|------------|------------|------------|------------|------------|
| Stadt Erfurt | 8,4 | 2,0 | 5,8 | 5,0 | 5,0 | 6,4 | 10,0 | 8,5 | 14,2 | 9,3 |
| Stadt Gera | 4,6 | 1,3 | 3,5 | 2,5 | 2,5 | 4,3 | 5,3 | 4,7 | 7,0 | 5,1 |
| Stadt Jena | 3,6 | 0,5 | 2,1 | 2,4 | 2,4 | 1,8 | 4,5 | 3,8 | 6,2 | 4,3 |
| Stadt Suhl | 2,1 | 0,2 | 1,3 | 1,5 | 1,5 | 1,1 | 2,6 | 2,2 | 3,5 | 2,5 |
| Stadt Weimar | 2,6 | 0,4 | 1,9 | 1,7 | 1,7 | 2,0 | 3,0 | 2,6 | 3,9 | 3,0 |
| Stadt Eisenach | 2,0 | 0,4 | 1,1 | 1,3 | 1,3 | 0,9 | 2,5 | 2,6 | 2,7 | 2,2 |
| Eichsfeld | 5,1 | 7,8 | 6,9 | 5,5 | 5,5 | 8,1 | 4,2 | 4,1 | 3,4 | 4,9 |
| Nordhausen | 3,8 | 3,8 | 3,3 | 3,0 | 3,0 | 3,5 | 4,0 | 4,1 | 3,7 | 4,2 |
| Wartburgkreis | 5,7 | 9,4 | 6,6 | 7,0 | 7,0 | 6,3 | 5,1 | 5,5 | 3,9 | 5,4 |
| Unstrut-Hainich-Kreis | 4,9 | 6,3 | 5,0 | 4,7 | 4,8 | 5,2 | 4,8 | 4,8 | 4,3 | 5,2 |
| Kyffhäuserkreis | 3,8 | 6,0 | 3,8 | 3,1 | 3,1 | 4,4 | 3,7 | 3,9 | 3,1 | 3,7 |
| Schmalkalden-Meiningen | 6,8 | 8,3 | 8,2 | 9,5 | 9,5 | 7,2 | 6,1 | 6,3 | 5,8 | 6,0 |
| Gotha | 6,1 | 4,4 | 6,1 | 6,7 | 6,7 | 5,6 | 6,3 | 6,8 | 5,4 | 6,0 |
| Sömmerda | 3,0 | 5,0 | 3,2 | 2,6 | 2,6 | 3,7 | 2,8 | 2,8 | 2,2 | 3,2 |
| Hildburghausen | 2,9 | 3,4 | 3,3 | 3,6 | 3,6 | 3,0 | 2,7 | 2,9 | 2,1 | 2,9 |
| Ilm-Kreis | 5,0 | 3,5 | 5,6 | 6,7 | 6,7 | 4,6 | 4,9 | 5,4 | 4,2 | 4,4 |
| Weimarer Land | 3,4 | 4,8 | 3,9 | 3,8 | 3,8 | 3,9 | 3,2 | 3,3 | 2,6 | 3,3 |
| Sonneberg | 3,0 | 1,8 | 4,1 | 5,1 | 5,1 | 3,2 | 2,5 | 2,7 | 2,1 | 2,6 |
| Saalfeld-Rudolstadt | 5,5 | 5,3 | 5,5 | 5,8 | 5,8 | 5,3 | 5,4 | 5,8 | 5,0 | 5,2 |
| Saale-Holzland-Kreis | 3,6 | 5,3 | 3,7 | 4,1 | 4,1 | 3,4 | 3,4 | 3,7 | 3,2 | 3,1 |
| Saale-Orla-Kreis | 4,4 | 7,9 | 4,7 | 5,5 | 5,4 | 4,1 | 4,1 | 4,3 | 3,5 | 4,0 |
| Greiz | 5,5 | 8,0 | 6,5 | 5,4 | 5,4 | 7,4 | 5,0 | 5,1 | 4,3 | 5,1 |
| Altenburger Land | 4,0 | 4,1 | 4,1 | 3,6 | 3,6 | 4,4 | 3,9 | 3,9 | 3,5 | 4,3 |
| Thüringen | 100 | 100 | 100 | 100 | 100 | 100 | 100 | 100 | 100 | 100 |
| kreisfreie Städte | 22,9 | 4,3 | 16,1 | 14,3 | 14,4 | 17,8 | 26,6 | 23,3 | 37,5 | 26,4 |
| Landkreise | 77,1 | 95,7 | 83,9 | 85,7 | 85,6 | 82,2 | 73,4 | 76,7 | 62,5 | 73,6 |

Noch: 31. Selbstständige und mithelfende Familienangehörige 2000 nach Wirtschaftsbereichen und Kreisen

| Kreisfreie Stadt Landkreis Land | Insgesamt | Davon | | | | | | | | |
|---------------------------------------|-----------|--------------------------------------|------------------------|--|---------------------------------|------------|-------------------------|---------------------------------|--|---------------------------------------|
| | | Land- und Forstwirtschaft; Fischerei | Produzierendes Gewerbe | davon | | | Dienstleistungsbereiche | davon | | |
| | | | | Produzierendes Gewerbe ohne Baugewerbe | darunter Verarbeitendes Gewerbe | Baugewerbe | | Handel, Gastgewerbe und Verkehr | Finanzierung, Vermietung und Unternehmensdienstleister | Öffentliche und private Dienstleister |

Anteil der Wirtschaftsbereiche in %

| | | | | | | | | | | |
|------------------------|------------|------------|-------------|-------------|-------------|-------------|-------------|-------------|-------------|-------------|
| Stadt Erfurt | 100 | 0,9 | 20,0 | 7,7 | 7,7 | 12,3 | 79,1 | 32,9 | 24,1 | 22,0 |
| Stadt Gera | 100 | 1,0 | 22,2 | 7,1 | 7,1 | 15,1 | 76,8 | 33,3 | 21,5 | 22,0 |
| Stadt Jena | 100 | 0,5 | 16,9 | 8,7 | 8,7 | 8,2 | 82,6 | 34,5 | 24,7 | 23,4 |
| Stadt Suhl | 100 | 0,3 | 17,8 | 9,3 | 9,3 | 8,5 | 81,9 | 34,3 | 24,0 | 23,6 |
| Stadt Weimar | 100 | 0,6 | 21,1 | 8,6 | 8,6 | 12,5 | 78,3 | 33,1 | 21,8 | 23,4 |
| Stadt Eisenach | 100 | 0,8 | 15,9 | 8,6 | 8,6 | 7,3 | 83,3 | 42,3 | 19,0 | 22,0 |
| Eichsfeld | 100 | 5,6 | 39,7 | 14,1 | 14,0 | 25,6 | 54,7 | 25,9 | 9,5 | 19,2 |
| Nordhausen | 100 | 3,7 | 25,1 | 10,4 | 10,3 | 14,7 | 71,2 | 35,2 | 14,1 | 21,8 |
| Wartburgkreis | 100 | 6,1 | 34,1 | 16,2 | 16,0 | 18,0 | 59,8 | 31,4 | 9,7 | 18,7 |
| Unstrut-Hainich-Kreis | 100 | 4,7 | 29,7 | 12,6 | 12,6 | 17,1 | 65,6 | 32,0 | 12,5 | 21,1 |
| Kyffhäuserkreis | 100 | 5,8 | 29,4 | 10,8 | 10,6 | 18,7 | 64,8 | 33,4 | 11,9 | 19,4 |
| Schmalkalden-Meiningen | 100 | 4,5 | 35,5 | 18,3 | 18,3 | 17,2 | 60,0 | 30,2 | 12,3 | 17,5 |
| Gotha | 100 | 2,6 | 29,1 | 14,3 | 14,2 | 14,8 | 68,2 | 35,9 | 12,7 | 19,7 |
| Sömmerda | 100 | 6,1 | 31,4 | 11,4 | 11,2 | 20,0 | 62,5 | 30,3 | 10,8 | 21,4 |
| Hildburghausen | 100 | 4,3 | 33,1 | 16,3 | 16,2 | 16,8 | 62,6 | 32,5 | 10,4 | 19,6 |
| Ilm-Kreis | 100 | 2,5 | 32,5 | 17,6 | 17,4 | 15,0 | 64,9 | 35,3 | 12,1 | 17,5 |
| Weimarer Land | 100 | 5,2 | 33,0 | 14,4 | 14,3 | 18,6 | 61,9 | 31,7 | 10,8 | 19,3 |
| Sonneberg | 100 | 2,2 | 40,2 | 22,8 | 22,7 | 17,5 | 57,6 | 29,8 | 10,2 | 17,6 |
| Saalfeld-Rudolstadt | 100 | 3,5 | 29,8 | 13,9 | 13,8 | 15,8 | 66,7 | 34,6 | 13,1 | 19,0 |
| Saale-Holzland-Kreis | 100 | 5,5 | 30,3 | 14,9 | 14,9 | 15,4 | 64,2 | 34,0 | 12,7 | 17,4 |
| Saale-Orla-Kreis | 100 | 6,6 | 31,6 | 16,3 | 16,1 | 15,3 | 61,8 | 32,0 | 11,5 | 18,4 |
| Greiz | 100 | 5,3 | 34,6 | 12,9 | 12,8 | 21,8 | 60,1 | 30,4 | 11,2 | 18,5 |
| Altenburger Land | 100 | 3,8 | 29,9 | 11,9 | 11,8 | 18,0 | 66,3 | 32,2 | 12,5 | 21,6 |
| Thüringen | 100 | 3,7 | 29,4 | 13,2 | 13,1 | 16,2 | 67,0 | 32,7 | 14,4 | 20,0 |
| kreisfreie Städte | 100 | 0,8 | 19,5 | 8,1 | 8,0 | 11,5 | 79,7 | 34,2 | 23,0 | 22,5 |
| Landkreise | 100 | 4,6 | 32,4 | 14,7 | 14,6 | 17,7 | 63,1 | 32,2 | 11,7 | 19,2 |

32. Selbstständige und mithelfende Familienangehörige 2001 nach Wirtschaftsbereichen und Kreisen

| Kreisfreie Stadt Landkreis Land | Insgesamt | Davon | | | | | | | | |
|---------------------------------------|--------------|---|--------------------------------|--|--|-----------------|-----------------------------------|---|---|---|
| | | Land- und Forst- wirtschaft; Fischerei | Produzie- rendes Gewerbe | davon | | | Dienst- leistungs- bereiche | davon | | |
| | | | | Produzie- rendes Gewerbe ohne Bau- gewerbe | darunter Verar- beitendes Gewerbe | Bau- gewerbe | | Handel, Gast- gewerbe und Verkehr | Finanzie- rung, Vermie- tung und Unter- nehmens- dienst- leister | Öffent- liche und private Dienst- leister |
| Tausend Personen | | | | | | | | | | |
| Stadt Erfurt | 8,9 | 0,1 | 1,8 | 0,7 | 0,7 | 1,2 | 7,0 | 2,8 | 2,2 | 2,0 |
| Stadt Gera | 4,7 | 0,1 | 1,0 | 0,4 | 0,4 | 0,7 | 3,6 | 1,5 | 1,0 | 1,1 |
| Stadt Jena | 3,7 | 0,0 | 0,6 | 0,3 | 0,3 | 0,3 | 3,1 | 1,3 | 0,9 | 0,9 |
| Stadt Suhl | 2,1 | 0,0 | 0,4 | 0,2 | 0,2 | 0,2 | 1,7 | 0,7 | 0,5 | 0,5 |
| Stadt Weimar | 2,7 | 0,0 | 0,6 | 0,2 | 0,2 | 0,3 | 2,1 | 0,9 | 0,6 | 0,7 |
| Stadt Eisenach | 2,0 | 0,0 | 0,3 | 0,2 | 0,2 | 0,1 | 1,7 | 0,8 | 0,4 | 0,5 |
| Eichsfeld | 5,4 | 0,3 | 2,2 | 0,7 | 0,7 | 1,4 | 2,9 | 1,3 | 0,5 | 1,0 |
| Nordhausen | 3,8 | 0,1 | 1,0 | 0,4 | 0,4 | 0,6 | 2,7 | 1,3 | 0,5 | 0,8 |
| Wartburgkreis | 5,9 | 0,3 | 2,1 | 0,9 | 0,9 | 1,2 | 3,4 | 1,8 | 0,6 | 1,1 |
| Unstrut-Hainich-Kreis | 5,1 | 0,2 | 1,6 | 0,6 | 0,6 | 1,0 | 3,3 | 1,6 | 0,6 | 1,1 |
| Kyffhäuserkreis | 3,7 | 0,2 | 1,1 | 0,4 | 0,4 | 0,7 | 2,4 | 1,2 | 0,4 | 0,8 |
| Schmalkalden-Meiningen | 6,8 | 0,3 | 2,5 | 1,3 | 1,3 | 1,2 | 4,0 | 2,0 | 0,8 | 1,2 |
| Gotha | 6,4 | 0,2 | 1,9 | 0,9 | 0,9 | 1,1 | 4,3 | 2,2 | 0,8 | 1,3 |
| Sömmerda | 3,1 | 0,2 | 1,0 | 0,4 | 0,4 | 0,6 | 1,9 | 0,9 | 0,3 | 0,6 |
| Hildburghausen | 2,9 | 0,1 | 0,9 | 0,5 | 0,5 | 0,4 | 1,8 | 0,9 | 0,3 | 0,6 |
| Ilm-Kreis | 5,2 | 0,1 | 1,7 | 0,9 | 0,9 | 0,9 | 3,3 | 1,7 | 0,7 | 0,9 |
| Weimarer Land | 3,4 | 0,2 | 1,1 | 0,5 | 0,5 | 0,6 | 2,2 | 1,1 | 0,4 | 0,7 |
| Sonneberg | 3,1 | 0,1 | 1,3 | 0,7 | 0,7 | 0,6 | 1,8 | 0,9 | 0,3 | 0,6 |
| Saalfeld-Rudolstadt | 5,6 | 0,2 | 1,7 | 0,8 | 0,8 | 0,9 | 3,7 | 1,8 | 0,8 | 1,1 |
| Saale-Holzland-Kreis | 3,6 | 0,2 | 1,1 | 0,5 | 0,5 | 0,6 | 2,3 | 1,2 | 0,4 | 0,7 |
| Saale-Orla-Kreis | 4,3 | 0,3 | 1,3 | 0,7 | 0,7 | 0,6 | 2,7 | 1,4 | 0,5 | 0,8 |
| Greiz | 5,5 | 0,3 | 1,9 | 0,7 | 0,7 | 1,2 | 3,3 | 1,6 | 0,6 | 1,1 |
| Altenburger Land | 3,9 | 0,2 | 1,0 | 0,5 | 0,5 | 0,6 | 2,7 | 1,3 | 0,5 | 1,0 |
| Thüringen | 101,7 | 3,7 | 30,1 | 13,3 | 13,3 | 16,7 | 67,9 | 32,3 | 14,7 | 20,9 |
| kreisfreie Städte | 24,1 | 0,2 | 4,7 | 2,0 | 2,0 | 2,8 | 19,2 | 8,0 | 5,6 | 5,6 |
| Landkreise | 77,6 | 3,5 | 25,4 | 11,4 | 11,3 | 14,0 | 48,7 | 24,3 | 9,1 | 15,3 |

Noch: 32. Selbstständige und mithelfende Familienangehörige 2001 nach Wirtschaftsbereichen und Kreisen

| Kreisfreie Stadt Landkreis Land | Insgesamt | Davon | | | | | | | | |
|---------------------------------------|-----------|---|--------------------------------|--|--|-----------------|-----------------------------------|---|---|---|
| | | Land- und Forst- wirtschaft; Fischerei | Produzie- rendes Gewerbe | davon | | | Dienst- leistungs- bereiche | davon | | |
| | | | | Produzie- rendes Gewerbe ohne Bau- gewerbe | darunter Verar- beitendes Gewerbe | Bau- gewerbe | | Handel, Gast- gewerbe und Verkehr | Finanzie- rung, Vermie- tung und Unter- nehmens- dienst- leister | Öffent- liche und private Dienst- leister |

Veränderung gegenüber dem Vorjahr in %

| | | | | | | | | | | |
|------------------------|------------|------------|------------|------------|------------|------------|------------|------------|------------|------------|
| Stadt Erfurt | 7,5 | 1,4 | 9,2 | 2,7 | 2,7 | 13,2 | 7,2 | 4,2 | 8,7 | 10,0 |
| Stadt Gera | 2,1 | 6,4 | -0,8 | 8,4 | 8,7 | -5,1 | 2,8 | -2,6 | 2,9 | 11,0 |
| Stadt Jena | 4,4 | 17,6 | 3,5 | 4,5 | 4,5 | 2,4 | 4,5 | 2,4 | 7,2 | 4,9 |
| Stadt Suhl | 2,4 | 0,0 | 1,6 | 12,4 | 12,4 | -10,2 | 2,5 | 2,2 | -2,6 | 8,2 |
| Stadt Weimar | 5,7 | 6,7 | 8,6 | 6,8 | 6,8 | 9,8 | 4,9 | 3,6 | 1,4 | 9,9 |
| Stadt Eisenach | 3,5 | 12,5 | -0,6 | 1,8 | 2,4 | -3,5 | 4,2 | -0,6 | 11,2 | 7,4 |
| Eichsfeld | 7,3 | 3,9 | 9,1 | 2,7 | 3,1 | 12,6 | 6,3 | 3,5 | 10,3 | 8,1 |
| Nordhausen | 0,8 | 4,3 | 1,3 | -3,6 | -3,4 | 4,7 | 0,5 | 0,4 | 0,2 | 0,9 |
| Wartburgkreis | 4,6 | 0,0 | 11,4 | 3,4 | 3,7 | 18,7 | 1,1 | -0,1 | 1,5 | 3,1 |
| Unstrut-Hainich-Kreis | 5,0 | 3,5 | 10,5 | 2,0 | 2,1 | 16,8 | 2,6 | 0,9 | 0,7 | 6,5 |
| Kyffhäuserkreis | -1,1 | 6,0 | -1,1 | 4,3 | 5,1 | -4,2 | -1,7 | -4,2 | -4,3 | 4,0 |
| Schmalkalden-Meiningen | 2,8 | 0,7 | 6,0 | 5,0 | 5,0 | 7,0 | 1,0 | 0,7 | -1,6 | 3,3 |
| Gotha | 6,0 | 2,5 | 10,5 | 1,9 | 2,3 | 18,9 | 4,1 | 1,3 | 7,3 | 7,3 |
| Sömmerda | 4,9 | 5,0 | 4,7 | 5,7 | 7,0 | 4,1 | 4,9 | 5,2 | 8,9 | 2,6 |
| Hildburghausen | -0,8 | -7,3 | -3,8 | 1,7 | 1,9 | -9,1 | 1,2 | 1,0 | -2,3 | 3,4 |
| Ilm-Kreis | 5,8 | 6,4 | 8,5 | 2,4 | 2,9 | 15,7 | 4,3 | -1,1 | 15,1 | 7,9 |
| Weimarer Land | 2,1 | 5,7 | -4,2 | 6,0 | 6,0 | -12,1 | 5,1 | 1,8 | 6,6 | 9,8 |
| Sonneberg | 6,9 | 1,6 | 10,1 | 5,0 | 5,0 | 16,7 | 4,9 | 1,4 | 9,7 | 8,0 |
| Saalfeld-Rudolstadt | 3,8 | -0,5 | 4,1 | 2,3 | 2,6 | 5,7 | 3,9 | -0,8 | 7,0 | 10,1 |
| Saale-Holzland-Kreis | 3,3 | 3,1 | 4,4 | 1,3 | 1,3 | 7,4 | 2,7 | 2,9 | -4,0 | 7,3 |
| Saale-Orla-Kreis | 0,1 | 3,2 | -2,1 | 1,7 | 2,4 | -6,2 | 0,9 | -1,4 | 0,8 | 4,8 |
| Greiz | 1,5 | 4,9 | 0,5 | 2,7 | 3,0 | -0,8 | 1,8 | -0,4 | 0,3 | 6,2 |
| Altenburger Land | 0,8 | 6,1 | -11,0 | 5,4 | 6,1 | -21,8 | 5,8 | 0,8 | 6,6 | 12,7 |
| Thüringen | 3,7 | 3,1 | 4,4 | 3,3 | 3,7 | 5,3 | 3,4 | 0,8 | 4,4 | 7,0 |
| kreisfreie Städte | 5,0 | 5,8 | 4,8 | 5,4 | 5,5 | 4,4 | 5,0 | 1,8 | 5,7 | 9,0 |
| Landkreise | 3,3 | 2,9 | 4,3 | 3,0 | 3,3 | 5,5 | 2,8 | 0,5 | 3,6 | 6,2 |

Noch: 32. Selbstständige und mithelfende Familienangehörige 2001 nach Wirtschaftsbereichen und Kreisen

| Kreisfreie Stadt Landkreis Land | Insgesamt | Davon | | | | | | | | |
|---------------------------------------|-----------|---|--------------------------------|--|--|-----------------|-----------------------------------|---|---|---|
| | | Land- und Forst- wirtschaft; Fischerei | Produzie- rendes Gewerbe | davon | | | Dienst- leistungs- bereiche | davon | | |
| | | | | Produzie- rendes Gewerbe ohne Bau- gewerbe | darunter Verar- beitendes Gewerbe | Bau- gewerbe | | Handel, Gast- gewerbe und Verkehr | Finanzie- rung, Vermie- tung und Unter- nehmens- dienst- leister | Öffent- liche und private Dienst- leister |

Anteil an Thüringen in %

| | | | | | | | | | | |
|------------------------|------------|------------|------------|------------|------------|------------|------------|------------|------------|------------|
| Stadt Erfurt | 8,8 | 2,0 | 6,0 | 4,9 | 4,9 | 6,9 | 10,3 | 8,8 | 14,8 | 9,6 |
| Stadt Gera | 4,6 | 1,4 | 3,3 | 2,6 | 2,6 | 3,9 | 5,3 | 4,6 | 6,9 | 5,3 |
| Stadt Jena | 3,6 | 0,5 | 2,1 | 2,4 | 2,4 | 1,8 | 4,5 | 3,9 | 6,4 | 4,2 |
| Stadt Suhl | 2,1 | 0,2 | 1,3 | 1,6 | 1,6 | 0,9 | 2,6 | 2,3 | 3,3 | 2,5 |
| Stadt Weimar | 2,6 | 0,4 | 1,9 | 1,8 | 1,8 | 2,1 | 3,1 | 2,7 | 3,8 | 3,1 |
| Stadt Eisenach | 2,0 | 0,5 | 1,0 | 1,3 | 1,3 | 0,8 | 2,5 | 2,6 | 2,8 | 2,2 |
| Eichsfeld | 5,3 | 7,9 | 7,2 | 5,4 | 5,5 | 8,6 | 4,3 | 4,2 | 3,6 | 5,0 |
| Nordhausen | 3,7 | 3,9 | 3,2 | 2,8 | 2,8 | 3,4 | 3,9 | 4,1 | 3,6 | 3,9 |
| Wartburgkreis | 5,8 | 9,2 | 7,1 | 7,0 | 7,0 | 7,1 | 5,0 | 5,4 | 3,7 | 5,2 |
| Unstrut-Hainich-Kreis | 5,0 | 6,3 | 5,3 | 4,7 | 4,7 | 5,8 | 4,8 | 4,8 | 4,2 | 5,2 |
| Kyffhäuserkreis | 3,6 | 6,2 | 3,6 | 3,1 | 3,1 | 4,0 | 3,5 | 3,7 | 2,9 | 3,6 |
| Schmalkalden-Meiningen | 6,7 | 8,1 | 8,3 | 9,6 | 9,6 | 7,3 | 5,9 | 6,3 | 5,5 | 5,8 |
| Gotha | 6,3 | 4,4 | 6,4 | 6,6 | 6,6 | 6,3 | 6,3 | 6,8 | 5,6 | 6,1 |
| Sömmerda | 3,0 | 5,1 | 3,2 | 2,7 | 2,6 | 3,6 | 2,8 | 2,9 | 2,3 | 3,1 |
| Hildburghausen | 2,8 | 3,1 | 3,1 | 3,6 | 3,6 | 2,6 | 2,7 | 2,9 | 2,0 | 2,8 |
| Ilm-Kreis | 5,1 | 3,6 | 5,8 | 6,7 | 6,7 | 5,1 | 4,9 | 5,3 | 4,7 | 4,5 |
| Weimarer Land | 3,4 | 5,0 | 3,5 | 3,9 | 3,8 | 3,3 | 3,2 | 3,4 | 2,6 | 3,4 |
| Sonneberg | 3,1 | 1,8 | 4,3 | 5,2 | 5,2 | 3,5 | 2,6 | 2,7 | 2,2 | 2,6 |
| Saalfeld-Rudolstadt | 5,5 | 5,1 | 5,5 | 5,7 | 5,7 | 5,4 | 5,5 | 5,7 | 5,1 | 5,3 |
| Saale-Holzland-Kreis | 3,6 | 5,3 | 3,7 | 4,0 | 4,0 | 3,5 | 3,4 | 3,8 | 2,9 | 3,1 |
| Saale-Orla-Kreis | 4,2 | 7,9 | 4,4 | 5,4 | 5,4 | 3,7 | 4,0 | 4,2 | 3,4 | 4,0 |
| Greiz | 5,4 | 8,2 | 6,3 | 5,4 | 5,4 | 7,0 | 4,9 | 5,1 | 4,1 | 5,1 |
| Altenburger Land | 3,9 | 4,2 | 3,5 | 3,7 | 3,7 | 3,3 | 4,0 | 3,9 | 3,5 | 4,5 |
| Thüringen | 100 | 100 | 100 | 100 | 100 | 100 | 100 | 100 | 100 | 100 |
| kreisfreie Städte | 23,7 | 4,9 | 15,6 | 14,7 | 14,7 | 16,4 | 28,3 | 24,8 | 38,0 | 26,9 |
| Landkreise | 76,3 | 95,1 | 84,4 | 85,3 | 85,3 | 83,6 | 71,7 | 75,2 | 62,0 | 73,1 |

Noch: 32. Selbstständige und mithelfende Familienangehörige 2001 nach Wirtschaftsbereichen und Kreisen

| Kreisfreie Stadt Landkreis Land | Insgesamt | Davon | | | | | | | | |
|---------------------------------------|-----------|--------------------------------------|------------------------|--|---------------------------------|------------|-------------------------|---------------------------------|--|---------------------------------------|
| | | Land- und Forstwirtschaft; Fischerei | Produzierendes Gewerbe | davon | | | Dienstleistungsbereiche | davon | | |
| | | | | Produzierendes Gewerbe ohne Baugewerbe | darunter Verarbeitendes Gewerbe | Baugewerbe | | Handel, Gastgewerbe und Verkehr | Finanzierung, Vermietung und Unternehmensdienstleister | Öffentliche und private Dienstleister |

Anteil der Wirtschaftsbereiche in %

| | | | | | | | | | | |
|------------------------|------------|------------|-------------|-------------|-------------|-------------|-------------|-------------|-------------|-------------|
| Stadt Erfurt | 100 | 0,8 | 20,3 | 7,4 | 7,3 | 13,0 | 78,9 | 31,9 | 24,4 | 22,6 |
| Stadt Gera | 100 | 1,1 | 21,6 | 7,5 | 7,5 | 14,0 | 77,4 | 31,7 | 21,7 | 23,9 |
| Stadt Jena | 100 | 0,5 | 16,7 | 8,7 | 8,7 | 8,0 | 82,7 | 33,8 | 25,3 | 23,6 |
| Stadt Suhl | 100 | 0,3 | 17,7 | 10,3 | 10,3 | 7,4 | 82,0 | 34,3 | 22,9 | 24,9 |
| Stadt Weimar | 100 | 0,6 | 21,7 | 8,7 | 8,7 | 13,0 | 77,7 | 32,5 | 20,9 | 24,3 |
| Stadt Eisenach | 100 | 0,9 | 15,3 | 8,5 | 8,5 | 6,8 | 83,8 | 40,6 | 20,4 | 22,8 |
| Eichsfeld | 100 | 5,4 | 40,4 | 13,5 | 13,5 | 26,9 | 54,2 | 25,0 | 9,8 | 19,4 |
| Nordhausen | 100 | 3,8 | 25,3 | 10,0 | 9,9 | 15,3 | 70,9 | 35,1 | 14,0 | 21,8 |
| Wartburgkreis | 100 | 5,8 | 36,4 | 16,0 | 15,9 | 20,4 | 57,8 | 30,0 | 9,4 | 18,4 |
| Unstrut-Hainich-Kreis | 100 | 4,6 | 31,2 | 12,3 | 12,2 | 19,0 | 64,2 | 30,7 | 12,0 | 21,4 |
| Kyffhäuserkreis | 100 | 6,2 | 29,5 | 11,3 | 11,3 | 18,1 | 64,3 | 32,4 | 11,5 | 20,5 |
| Schmalkalden-Meiningen | 100 | 4,4 | 36,6 | 18,7 | 18,7 | 17,9 | 59,0 | 29,6 | 11,8 | 17,6 |
| Gotha | 100 | 2,5 | 30,4 | 13,8 | 13,7 | 16,6 | 67,1 | 34,3 | 12,8 | 19,9 |
| Sömmerda | 100 | 6,1 | 31,4 | 11,5 | 11,5 | 19,8 | 62,5 | 30,4 | 11,2 | 20,9 |
| Hildburghausen | 100 | 4,0 | 32,2 | 16,7 | 16,7 | 15,4 | 63,9 | 33,1 | 10,3 | 20,5 |
| Ilm-Kreis | 100 | 2,5 | 33,4 | 17,0 | 16,9 | 16,4 | 64,1 | 33,0 | 13,2 | 17,9 |
| Weimarer Land | 100 | 5,3 | 30,9 | 14,9 | 14,8 | 16,0 | 63,7 | 31,6 | 11,3 | 20,8 |
| Sonneberg | 100 | 2,1 | 41,4 | 22,3 | 22,3 | 19,1 | 56,5 | 28,2 | 10,5 | 17,7 |
| Saalfeld-Rudolstadt | 100 | 3,4 | 29,8 | 13,7 | 13,7 | 16,1 | 66,8 | 33,1 | 13,5 | 20,1 |
| Saale-Holzland-Kreis | 100 | 5,5 | 30,6 | 14,7 | 14,6 | 16,0 | 63,9 | 33,9 | 11,8 | 18,1 |
| Saale-Orla-Kreis | 100 | 6,8 | 30,9 | 16,6 | 16,5 | 14,3 | 62,3 | 31,5 | 11,6 | 19,2 |
| Greiz | 100 | 5,5 | 34,3 | 13,0 | 13,0 | 21,3 | 60,2 | 29,8 | 11,1 | 19,3 |
| Altenburger Land | 100 | 4,0 | 26,4 | 12,5 | 12,4 | 14,0 | 69,6 | 32,2 | 13,2 | 24,1 |
| Thüringen | 100 | 3,6 | 29,6 | 13,1 | 13,1 | 16,5 | 66,8 | 31,8 | 14,4 | 20,6 |
| kreisfreie Städte | 100 | 0,8 | 19,5 | 8,1 | 8,1 | 11,4 | 79,7 | 33,2 | 23,2 | 23,4 |
| Landkreise | 100 | 4,5 | 32,7 | 14,7 | 14,6 | 18,0 | 62,8 | 31,3 | 11,7 | 19,7 |

33. Selbstständige und mithelfende Familienangehörige 2002 nach Wirtschaftsbereichen und Kreisen

| Kreisfreie Stadt Landkreis Land | Insgesamt | Davon | | | | | | | | |
|---------------------------------------|--------------|--------------------------------------|------------------------|--|---------------------------------|-------------|-------------------------|---------------------------------|--|---------------------------------------|
| | | Land- und Forstwirtschaft; Fischerei | Produzierendes Gewerbe | davon | | | Dienstleistungsbereiche | davon | | |
| | | | | Produzierendes Gewerbe ohne Baugewerbe | darunter Verarbeitendes Gewerbe | Baugewerbe | | Handel, Gastgewerbe und Verkehr | Finanzierung, Vermietung und Unternehmensdienstleister | Öffentliche und private Dienstleister |
| Tausend Personen | | | | | | | | | | |
| Stadt Erfurt | 8,6 | 0,1 | 1,6 | 0,7 | 0,7 | 1,0 | 6,9 | 2,8 | 2,0 | 2,1 |
| Stadt Gera | 4,6 | 0,0 | 1,0 | 0,4 | 0,4 | 0,6 | 3,6 | 1,4 | 1,0 | 1,1 |
| Stadt Jena | 3,7 | 0,0 | 0,6 | 0,3 | 0,3 | 0,2 | 3,1 | 1,3 | 0,9 | 0,9 |
| Stadt Suhl | 2,1 | 0,0 | 0,4 | 0,2 | 0,2 | 0,1 | 1,8 | 0,7 | 0,5 | 0,6 |
| Stadt Weimar | 2,7 | 0,0 | 0,6 | 0,2 | 0,2 | 0,3 | 2,1 | 0,9 | 0,6 | 0,7 |
| Stadt Eisenach | 2,0 | 0,0 | 0,3 | 0,2 | 0,2 | 0,1 | 1,7 | 0,8 | 0,4 | 0,5 |
| Eichsfeld | 5,6 | 0,3 | 2,3 | 0,8 | 0,7 | 1,5 | 3,0 | 1,3 | 0,6 | 1,1 |
| Nordhausen | 3,8 | 0,1 | 0,9 | 0,4 | 0,4 | 0,6 | 2,7 | 1,3 | 0,6 | 0,9 |
| Wartburgkreis | 5,9 | 0,3 | 2,1 | 1,0 | 1,0 | 1,1 | 3,5 | 1,7 | 0,6 | 1,2 |
| Unstrut-Hainich-Kreis | 5,0 | 0,2 | 1,4 | 0,6 | 0,6 | 0,8 | 3,4 | 1,5 | 0,7 | 1,2 |
| Kyffhäuserkreis | 3,8 | 0,2 | 1,1 | 0,4 | 0,4 | 0,7 | 2,4 | 1,2 | 0,5 | 0,8 |
| Schmalkalden-Meiningen | 7,1 | 0,3 | 2,6 | 1,3 | 1,3 | 1,3 | 4,1 | 2,0 | 0,8 | 1,3 |
| Gotha | 6,4 | 0,2 | 2,0 | 0,9 | 0,9 | 1,1 | 4,3 | 2,1 | 0,8 | 1,3 |
| Sömmerda | 3,0 | 0,2 | 0,9 | 0,4 | 0,4 | 0,6 | 1,9 | 0,9 | 0,4 | 0,6 |
| Hildburghausen | 3,0 | 0,1 | 0,9 | 0,5 | 0,5 | 0,4 | 1,9 | 1,0 | 0,3 | 0,6 |
| Ilm-Kreis | 5,0 | 0,1 | 1,6 | 0,9 | 0,9 | 0,7 | 3,2 | 1,7 | 0,6 | 0,9 |
| Weimarer Land | 3,4 | 0,2 | 1,0 | 0,5 | 0,5 | 0,5 | 2,3 | 1,1 | 0,4 | 0,7 |
| Sonneberg | 3,2 | 0,1 | 1,4 | 0,7 | 0,7 | 0,7 | 1,8 | 0,9 | 0,4 | 0,6 |
| Saalfeld-Rudolstadt | 5,5 | 0,2 | 1,6 | 0,8 | 0,8 | 0,9 | 3,7 | 1,8 | 0,7 | 1,2 |
| Saale-Holzland-Kreis | 3,7 | 0,2 | 1,1 | 0,5 | 0,5 | 0,5 | 2,4 | 1,2 | 0,5 | 0,7 |
| Saale-Orla-Kreis | 4,5 | 0,3 | 1,4 | 0,7 | 0,7 | 0,7 | 2,8 | 1,4 | 0,5 | 0,9 |
| Greiz | 5,3 | 0,3 | 1,6 | 0,7 | 0,7 | 0,9 | 3,3 | 1,6 | 0,6 | 1,1 |
| Altenburger Land | 4,1 | 0,2 | 1,0 | 0,5 | 0,5 | 0,6 | 2,8 | 1,3 | 0,6 | 1,0 |
| Thüringen | 102,0 | 3,7 | 29,5 | 13,5 | 13,4 | 16,1 | 68,8 | 31,8 | 15,0 | 22,0 |
| kreisfreie Städte | 23,7 | 0,2 | 4,4 | 2,0 | 2,0 | 2,4 | 19,1 | 7,9 | 5,4 | 5,9 |
| Landkreise | 78,3 | 3,6 | 25,1 | 11,5 | 11,4 | 13,6 | 49,6 | 23,9 | 9,6 | 16,1 |

Noch: 33. Selbstständige und mithelfende Familienangehörige 2002 nach Wirtschaftsbereichen und Kreisen

| Kreisfreie Stadt Landkreis Land | Insgesamt | Davon | | | | | | | | |
|---------------------------------------|-----------|--------------------------------------|------------------------|--|---------------------------------|------------|-------------------------|---------------------------------|--|---------------------------------------|
| | | Land- und Forstwirtschaft; Fischerei | Produzierendes Gewerbe | davon | | | Dienstleistungsbereiche | davon | | |
| | | | | Produzierendes Gewerbe ohne Baugewerbe | darunter Verarbeitendes Gewerbe | Baugewerbe | | Handel, Gastgewerbe und Verkehr | Finanzierung, Vermietung und Unternehmensdienstleister | Öffentliche und private Dienstleister |

Veränderung gegenüber dem Vorjahr in %

| | | | | | | | | | | |
|------------------------|------------|------------|-------------|------------|------------|-------------|------------|-------------|------------|------------|
| Stadt Erfurt | -3,1 | -2,7 | -9,4 | 0,5 | 0,6 | -15,1 | -1,4 | -2,2 | -7,4 | 6,2 |
| Stadt Gera | -1,7 | -6,0 | -5,0 | 2,6 | 2,9 | -9,0 | -0,7 | -3,9 | 0,1 | 2,8 |
| Stadt Jena | -1,6 | -10,0 | -8,2 | 5,3 | 5,3 | -22,8 | -0,2 | 1,4 | -6,3 | 4,2 |
| Stadt Suhl | 0,7 | -50,0 | -0,5 | 5,5 | 5,5 | -8,9 | 1,1 | -3,4 | 2,7 | 6,0 |
| Stadt Weimar | -0,4 | 6,3 | -0,9 | 1,7 | 1,7 | -2,6 | -0,4 | -1,5 | 1,2 | -0,3 |
| Stadt Eisenach | -0,4 | 0,0 | -3,5 | -1,2 | -1,2 | -6,5 | 0,1 | -0,8 | -0,2 | 2,1 |
| Eichsfeld | 3,7 | 4,5 | 5,8 | 3,3 | 3,2 | 7,0 | 2,1 | -1,7 | 9,9 | 3,2 |
| Nordhausen | 0,9 | -2,8 | 0,0 | -2,7 | -2,7 | 1,7 | 1,3 | -3,8 | 6,3 | 6,5 |
| Wartburgkreis | 1,1 | 0,6 | -0,7 | 4,1 | 4,2 | -4,3 | 2,2 | -2,2 | 5,6 | 7,7 |
| Unstrut-Hainich-Kreis | -0,9 | -1,3 | -9,9 | 0,6 | 0,6 | -16,7 | 3,4 | -2,7 | 12,8 | 7,0 |
| Kyffhäuserkreis | 3,0 | -3,1 | 5,8 | -1,0 | -1,0 | 10,1 | 2,3 | -2,4 | 8,5 | 6,3 |
| Schmalkalden-Meiningen | 3,5 | 6,3 | 4,9 | 2,7 | 2,5 | 7,3 | 2,5 | -2,1 | 1,1 | 11,1 |
| Gotha | 1,0 | -3,1 | 2,4 | -1,0 | -1,0 | 5,2 | 0,5 | -2,4 | 2,7 | 4,2 |
| Sömmerda | -1,2 | -1,6 | -2,7 | -0,8 | -0,6 | -3,8 | -0,4 | -2,7 | 10,5 | -3,0 |
| Hildburghausen | 3,3 | 9,6 | 0,7 | 2,1 | 2,1 | -0,9 | 4,2 | 0,7 | 12,6 | 5,6 |
| Ilm-Kreis | -4,7 | 3,0 | -9,0 | -0,1 | -0,1 | -18,1 | -2,8 | -3,0 | -7,6 | 1,1 |
| Weimarer Land | 0,2 | 0,5 | -7,7 | -0,4 | -0,4 | -14,5 | 4,0 | 0,5 | 15,4 | 3,1 |
| Sonneberg | 4,3 | 10,8 | 6,8 | -0,9 | -0,7 | 15,7 | 2,3 | -1,6 | 9,5 | 4,2 |
| Saalfeld-Rudolstadt | -0,4 | -1,6 | -1,1 | 1,2 | 1,2 | -3,0 | 0,0 | -3,5 | -2,8 | 7,5 |
| Saale-Holzland-Kreis | 1,8 | 2,0 | -4,0 | 1,1 | 1,1 | -8,6 | 4,5 | -1,1 | 13,0 | 9,6 |
| Saale-Orla-Kreis | 3,9 | 6,2 | 2,8 | -1,1 | -1,0 | 7,3 | 4,2 | 2,4 | 4,6 | 7,0 |
| Greiz | -4,4 | 0,0 | -14,7 | 1,0 | 1,0 | -24,3 | 1,1 | -2,0 | 6,4 | 2,8 |
| Altenburger Land | 3,0 | 0,6 | 0,7 | -1,8 | -2,1 | 2,9 | 4,0 | 2,4 | 6,2 | 4,9 |
| Thüringen | 0,3 | 1,2 | -1,9 | 0,9 | 0,9 | -4,1 | 1,2 | -1,7 | 2,1 | 5,1 |
| kreisfreie Städte | -1,7 | -4,9 | -6,2 | 2,2 | 2,3 | -12,1 | -0,6 | -1,8 | -3,6 | 4,1 |
| Landkreise | 0,9 | 1,6 | -1,1 | 0,7 | 0,7 | -2,6 | 1,9 | -1,7 | 5,5 | 5,4 |

Noch: 33. Selbstständige und mithelfende Familienangehörige 2002 nach Wirtschaftsbereichen und Kreisen

| Kreisfreie Stadt Landkreis Land | Insgesamt | Davon | | | | | | | | |
|---------------------------------------|-----------|--------------------------------------|------------------------|---|----------------------------------|-------------|-------------------------|----------------------------------|---|---|
| | | Land- und Forstwirtschaft; Fischerei | Produzierendes Gewerbe | davon | | | Dienstleistungsbereiche | davon | | |
| | | | | Produzierendes Gewerbe ohne Bau-gewerbe | darunter Verar-beitendes Gewerbe | Bau-gewerbe | | Handel, Gast-gewerbe und Verkehr | Finanzie-rung, Vermie-tung und Unter-nehmens-dienst-leister | Öffent-liche und private Dienst-leister |

Anteil an Thüringen in %

| | | | | | | | | | | |
|------------------------|------------|------------|------------|------------|------------|------------|------------|------------|------------|------------|
| Stadt Erfurt | 8,5 | 1,9 | 5,6 | 4,9 | 4,9 | 6,1 | 10,1 | 8,7 | 13,4 | 9,7 |
| Stadt Gera | 4,5 | 1,3 | 3,2 | 2,7 | 2,7 | 3,7 | 5,2 | 4,5 | 6,7 | 5,2 |
| Stadt Jena | 3,6 | 0,5 | 1,9 | 2,5 | 2,5 | 1,4 | 4,5 | 4,0 | 5,9 | 4,1 |
| Stadt Suhl | 2,1 | 0,1 | 1,3 | 1,7 | 1,7 | 0,9 | 2,6 | 2,2 | 3,3 | 2,5 |
| Stadt Weimar | 2,6 | 0,5 | 2,0 | 1,8 | 1,8 | 2,1 | 3,0 | 2,7 | 3,8 | 3,0 |
| Stadt Eisenach | 2,0 | 0,5 | 1,0 | 1,3 | 1,3 | 0,8 | 2,5 | 2,6 | 2,8 | 2,2 |
| Eichsfeld | 5,5 | 8,1 | 7,8 | 5,6 | 5,6 | 9,6 | 4,3 | 4,2 | 3,8 | 4,9 |
| Nordhausen | 3,7 | 3,7 | 3,2 | 2,7 | 2,7 | 3,6 | 3,9 | 4,0 | 3,7 | 4,0 |
| Wartburgkreis | 5,8 | 9,1 | 7,2 | 7,2 | 7,2 | 7,1 | 5,0 | 5,4 | 3,9 | 5,3 |
| Unstrut-Hainich-Kreis | 4,9 | 6,2 | 4,9 | 4,7 | 4,7 | 5,0 | 4,9 | 4,8 | 4,6 | 5,3 |
| Kyffhäuserkreis | 3,7 | 5,9 | 3,9 | 3,1 | 3,1 | 4,6 | 3,5 | 3,6 | 3,1 | 3,6 |
| Schmalkalden-Meiningen | 7,0 | 8,5 | 8,9 | 9,8 | 9,8 | 8,2 | 6,0 | 6,3 | 5,4 | 6,1 |
| Gotha | 6,3 | 4,2 | 6,7 | 6,5 | 6,4 | 7,0 | 6,3 | 6,7 | 5,6 | 6,0 |
| Sömmerda | 3,0 | 4,9 | 3,2 | 2,6 | 2,6 | 3,6 | 2,8 | 2,9 | 2,5 | 2,8 |
| Hildburghausen | 2,9 | 3,3 | 3,1 | 3,6 | 3,6 | 2,7 | 2,8 | 3,0 | 2,2 | 2,8 |
| Ilm-Kreis | 4,9 | 3,7 | 5,4 | 6,6 | 6,6 | 4,4 | 4,7 | 5,3 | 4,2 | 4,3 |
| Weimarer Land | 3,4 | 4,9 | 3,3 | 3,8 | 3,8 | 2,9 | 3,3 | 3,4 | 3,0 | 3,4 |
| Sonneberg | 3,2 | 1,9 | 4,7 | 5,1 | 5,1 | 4,3 | 2,6 | 2,7 | 2,4 | 2,6 |
| Saalfeld-Rudolstadt | 5,4 | 5,0 | 5,6 | 5,7 | 5,7 | 5,4 | 5,4 | 5,6 | 4,9 | 5,5 |
| Saale-Holzland-Kreis | 3,6 | 5,4 | 3,6 | 4,0 | 4,0 | 3,3 | 3,5 | 3,8 | 3,2 | 3,3 |
| Saale-Orla-Kreis | 4,4 | 8,3 | 4,6 | 5,3 | 5,3 | 4,1 | 4,1 | 4,4 | 3,5 | 4,0 |
| Greiz | 5,2 | 8,1 | 5,4 | 5,4 | 5,4 | 5,5 | 4,9 | 5,1 | 4,3 | 5,0 |
| Altenburger Land | 4,0 | 4,2 | 3,5 | 3,6 | 3,6 | 3,5 | 4,1 | 4,1 | 3,7 | 4,5 |
| Thüringen | 100 | 100 | 100 | 100 | 100 | 100 | 100 | 100 | 100 | 100 |
| kreisfreie Städte | 23,2 | 4,6 | 15,0 | 14,8 | 14,9 | 15,1 | 27,8 | 24,7 | 35,9 | 26,7 |
| Landkreise | 76,8 | 95,4 | 85,0 | 85,2 | 85,1 | 84,9 | 72,2 | 75,3 | 64,1 | 73,3 |

Noch: 33. Selbstständige und mithelfende Familienangehörige 2002 nach Wirtschaftsbereichen und Kreisen

| Kreisfreie Stadt Landkreis Land | Insgesamt | Davon | | | | | | | | |
|---------------------------------------|-----------|--------------------------------------|------------------------|--|---------------------------------|------------|-------------------------|---------------------------------|--|---------------------------------------|
| | | Land- und Forstwirtschaft; Fischerei | Produzierendes Gewerbe | davon | | | Dienstleistungsbereiche | davon | | |
| | | | | Produzierendes Gewerbe ohne Baugewerbe | darunter Verarbeitendes Gewerbe | Baugewerbe | | Handel, Gastgewerbe und Verkehr | Finanzierung, Vermietung und Unternehmensdienstleister | Öffentliche und private Dienstleister |

Anteil der Wirtschaftsbereiche in %

| | | | | | | | | | | |
|------------------------|------------|------------|-------------|-------------|-------------|-------------|-------------|-------------|-------------|-------------|
| Stadt Erfurt | 100 | 0,8 | 19,0 | 7,6 | 7,6 | 11,3 | 80,2 | 32,2 | 23,3 | 24,7 |
| Stadt Gera | 100 | 1,0 | 20,9 | 7,9 | 7,9 | 13,0 | 78,1 | 31,0 | 22,1 | 25,0 |
| Stadt Jena | 100 | 0,5 | 15,6 | 9,3 | 9,3 | 6,3 | 83,9 | 34,8 | 24,1 | 24,9 |
| Stadt Suhl | 100 | 0,1 | 17,5 | 10,7 | 10,7 | 6,7 | 82,4 | 32,9 | 23,3 | 26,2 |
| Stadt Weimar | 100 | 0,6 | 21,6 | 8,9 | 8,9 | 12,7 | 77,8 | 32,1 | 21,3 | 24,3 |
| Stadt Eisenach | 100 | 0,9 | 14,8 | 8,4 | 8,4 | 6,4 | 84,3 | 40,4 | 20,4 | 23,4 |
| Eichsfeld | 100 | 5,5 | 41,2 | 13,5 | 13,4 | 27,7 | 53,4 | 23,7 | 10,4 | 19,3 |
| Nordhausen | 100 | 3,7 | 25,0 | 9,6 | 9,5 | 15,4 | 71,3 | 33,5 | 14,8 | 23,0 |
| Wartburgkreis | 100 | 5,8 | 35,8 | 16,4 | 16,4 | 19,3 | 58,5 | 29,0 | 9,8 | 19,6 |
| Unstrut-Hainich-Kreis | 100 | 4,6 | 28,4 | 12,5 | 12,4 | 16,0 | 67,0 | 30,2 | 13,7 | 23,1 |
| Kyffhäuserkreis | 100 | 5,9 | 30,3 | 10,9 | 10,9 | 19,4 | 63,9 | 30,7 | 12,1 | 21,1 |
| Schmalkalden-Meiningen | 100 | 4,5 | 37,1 | 18,5 | 18,5 | 18,5 | 58,4 | 28,0 | 11,5 | 18,9 |
| Gotha | 100 | 2,4 | 30,8 | 13,5 | 13,4 | 17,3 | 66,8 | 33,2 | 13,1 | 20,5 |
| Sömmerda | 100 | 6,1 | 30,9 | 11,6 | 11,5 | 19,3 | 63,0 | 29,9 | 12,5 | 20,5 |
| Hildburghausen | 100 | 4,2 | 31,3 | 16,5 | 16,5 | 14,8 | 64,4 | 32,3 | 11,2 | 20,9 |
| Ilm-Kreis | 100 | 2,8 | 31,9 | 17,8 | 17,8 | 14,1 | 65,3 | 33,6 | 12,8 | 19,0 |
| Weimarer Land | 100 | 5,4 | 28,5 | 14,8 | 14,8 | 13,7 | 66,2 | 31,7 | 13,0 | 21,4 |
| Sonneberg | 100 | 2,2 | 42,4 | 21,2 | 21,2 | 21,1 | 55,4 | 26,6 | 11,0 | 17,7 |
| Saalfeld-Rudolstadt | 100 | 3,4 | 29,6 | 13,9 | 13,9 | 15,7 | 67,0 | 32,1 | 13,2 | 21,7 |
| Saale-Holzland-Kreis | 100 | 5,5 | 28,9 | 14,6 | 14,5 | 14,3 | 65,6 | 32,9 | 13,2 | 19,5 |
| Saale-Orla-Kreis | 100 | 6,9 | 30,6 | 15,8 | 15,7 | 14,8 | 62,5 | 31,1 | 11,6 | 19,8 |
| Greiz | 100 | 5,7 | 30,6 | 13,7 | 13,7 | 16,8 | 63,7 | 30,6 | 12,3 | 20,8 |
| Altenburger Land | 100 | 3,9 | 25,8 | 11,9 | 11,8 | 14,0 | 70,3 | 32,1 | 13,6 | 24,6 |
| Thüringen | 100 | 3,7 | 28,9 | 13,2 | 13,1 | 15,7 | 67,4 | 31,1 | 14,7 | 21,6 |
| kreisfreie Städte | 100 | 0,7 | 18,6 | 8,4 | 8,4 | 10,2 | 80,6 | 33,1 | 22,7 | 24,8 |
| Landkreise | 100 | 4,6 | 32,0 | 14,6 | 14,6 | 17,4 | 63,4 | 30,5 | 12,3 | 20,6 |

34. Selbstständige 2003 nach Wirtschaftsbereichen und Kreisen

| Kreisfreie Stadt Landkreis Land | Insgesamt | Davon | | | | | | | | |
|---------------------------------------|--------------|--------------------------------------|------------------------|--|---------------------------------|-------------|-------------------------|---------------------------------|--|---------------------------------------|
| | | Land- und Forstwirtschaft; Fischerei | Produzierendes Gewerbe | davon | | | Dienstleistungsbereiche | davon | | |
| | | | | Produzierendes Gewerbe ohne Baugewerbe | darunter Verarbeitendes Gewerbe | Baugewerbe | | Handel, Gastgewerbe und Verkehr | Finanzierung, Vermietung und Unternehmensdienstleister | Öffentliche und private Dienstleister |
| Tausend Personen | | | | | | | | | | |
| Stadt Erfurt | 9,0 | 0,1 | 1,7 | 0,7 | 0,7 | 1,0 | 7,2 | 2,9 | 2,3 | 2,1 |
| Stadt Gera | 4,9 | 0,0 | 1,2 | 0,4 | 0,4 | 0,8 | 3,7 | 1,4 | 1,0 | 1,2 |
| Stadt Jena | 3,8 | 0,0 | 0,6 | 0,4 | 0,4 | 0,2 | 3,2 | 1,3 | 1,0 | 0,9 |
| Stadt Suhl | 2,1 | 0,0 | 0,4 | 0,2 | 0,2 | 0,1 | 1,8 | 0,7 | 0,5 | 0,6 |
| Stadt Weimar | 2,7 | 0,0 | 0,6 | 0,2 | 0,2 | 0,3 | 2,1 | 0,9 | 0,6 | 0,6 |
| Stadt Eisenach | 2,1 | 0,0 | 0,3 | 0,2 | 0,2 | 0,1 | 1,8 | 0,9 | 0,4 | 0,5 |
| Eichsfeld | 5,7 | 0,3 | 2,5 | 0,8 | 0,8 | 1,8 | 2,9 | 1,4 | 0,5 | 1,1 |
| Nordhausen | 4,1 | 0,1 | 1,2 | 0,4 | 0,4 | 0,8 | 2,8 | 1,3 | 0,6 | 0,9 |
| Wartburgkreis | 6,0 | 0,3 | 2,3 | 1,0 | 1,0 | 1,3 | 3,4 | 1,7 | 0,6 | 1,1 |
| Unstrut-Hainich-Kreis | 5,0 | 0,2 | 1,6 | 0,6 | 0,6 | 0,9 | 3,2 | 1,5 | 0,6 | 1,1 |
| Kyffhäuserkreis | 3,6 | 0,2 | 0,9 | 0,4 | 0,4 | 0,5 | 2,4 | 1,2 | 0,4 | 0,8 |
| Schmalkalden-Meiningen | 6,9 | 0,3 | 2,5 | 1,3 | 1,3 | 1,2 | 4,1 | 2,0 | 0,8 | 1,3 |
| Gotha | 6,5 | 0,2 | 2,1 | 0,9 | 0,9 | 1,2 | 4,3 | 2,2 | 0,8 | 1,3 |
| Sömmerda | 3,1 | 0,2 | 1,0 | 0,4 | 0,3 | 0,6 | 1,9 | 0,9 | 0,4 | 0,6 |
| Hildburghausen | 3,0 | 0,1 | 1,0 | 0,5 | 0,5 | 0,5 | 1,8 | 0,9 | 0,3 | 0,6 |
| Ilm-Kreis | 5,0 | 0,1 | 1,4 | 0,9 | 0,9 | 0,6 | 3,4 | 1,7 | 0,8 | 0,9 |
| Weimarer Land | 3,4 | 0,2 | 1,0 | 0,5 | 0,5 | 0,5 | 2,2 | 1,1 | 0,4 | 0,7 |
| Sonneberg | 3,4 | 0,1 | 1,6 | 0,7 | 0,7 | 0,8 | 1,8 | 0,9 | 0,4 | 0,6 |
| Saalfeld-Rudolstadt | 5,6 | 0,2 | 1,6 | 0,7 | 0,7 | 0,9 | 3,7 | 1,8 | 0,8 | 1,2 |
| Saale-Holzland-Kreis | 3,6 | 0,2 | 1,0 | 0,5 | 0,5 | 0,5 | 2,4 | 1,3 | 0,5 | 0,7 |
| Saale-Orla-Kreis | 4,5 | 0,3 | 1,5 | 0,7 | 0,7 | 0,8 | 2,8 | 1,5 | 0,5 | 0,8 |
| Greiz | 5,3 | 0,3 | 1,7 | 0,7 | 0,7 | 1,0 | 3,3 | 1,6 | 0,6 | 1,1 |
| Altenburger Land | 4,1 | 0,2 | 1,1 | 0,5 | 0,5 | 0,6 | 2,9 | 1,3 | 0,5 | 1,0 |
| Thüringen | 103,3 | 3,6 | 30,6 | 13,6 | 13,5 | 17,1 | 69,1 | 32,2 | 15,3 | 21,5 |
| kreisfreie Städte | 24,5 | 0,2 | 4,6 | 2,0 | 2,0 | 2,6 | 19,7 | 8,0 | 5,8 | 5,8 |
| Landkreise | 78,8 | 3,5 | 26,0 | 11,6 | 11,5 | 14,4 | 49,3 | 24,2 | 9,4 | 15,7 |

Noch: 34. Selbstständige 2003 nach Wirtschaftsbereichen und Kreisen

| Kreisfreie Stadt Landkreis Land | Insgesamt | Davon | | | | | | | | |
|---------------------------------------|-----------|--------------------------------------|------------------------|--|---------------------------------|------------|-------------------------|---------------------------------|--|---------------------------------------|
| | | Land- und Forstwirtschaft; Fischerei | Produzierendes Gewerbe | davon | | | Dienstleistungsbereiche | davon | | |
| | | | | Produzierendes Gewerbe ohne Baugewerbe | darunter Verarbeitendes Gewerbe | Baugewerbe | | Handel, Gastgewerbe und Verkehr | Finanzierung, Vermietung und Unternehmensdienstleister | Öffentliche und private Dienstleister |

Veränderung gegenüber dem Vorjahr in %

| | | | | | | | | | | |
|------------------------|------------|-------------|------------|------------|------------|------------|------------|------------|------------|-------------|
| Stadt Erfurt | 4,1 | -5,6 | 2,0 | 1,7 | 1,7 | 2,2 | 4,7 | 3,6 | 12,8 | -1,6 |
| Stadt Gera | 6,2 | -6,4 | 21,0 | 2,2 | 2,2 | 32,3 | 2,4 | 1,9 | 2,9 | 2,5 |
| Stadt Jena | 4,1 | -5,6 | 4,4 | 4,1 | 4,1 | 4,8 | 4,1 | 2,2 | 13,1 | -1,9 |
| Stadt Suhl | 0,1 | 0,0 | -0,5 | -2,2 | -2,2 | 2,1 | 0,3 | -2,8 | 5,8 | -0,7 |
| Stadt Weimar | 1,0 | -5,9 | -3,6 | -7,1 | -7,1 | -1,2 | 2,4 | 2,7 | 5,8 | -0,9 |
| Stadt Eisenach | 1,2 | 5,6 | -5,0 | -4,7 | -4,7 | -5,4 | 2,3 | 4,5 | -0,7 | 1,1 |
| Eichsfeld | 3,1 | -4,9 | 10,9 | 2,7 | 2,7 | 15,0 | -2,1 | 2,1 | -11,6 | -2,1 |
| Nordhausen | 6,9 | -3,6 | 22,7 | 4,1 | 4,1 | 34,2 | 2,0 | 4,6 | -1,2 | 0,1 |
| Wartburgkreis | 1,5 | -2,3 | 6,7 | 2,0 | 2,0 | 10,8 | -1,4 | -0,2 | 1,2 | -4,4 |
| Unstrut-Hainich-Kreis | -0,9 | -2,6 | 8,9 | -0,8 | -0,6 | 16,4 | -4,9 | -3,3 | -6,4 | -6,2 |
| Kyffhäuserkreis | -5,5 | -3,2 | -18,5 | 6,1 | 6,1 | -32,3 | 0,5 | 6,6 | -7,6 | -3,9 |
| Schmalkalden-Meiningen | -3,1 | -1,6 | -6,0 | 0,1 | 0,2 | -12,0 | -1,4 | -0,5 | 1,7 | -4,7 |
| Gotha | 1,1 | -3,8 | 6,3 | 0,9 | 1,2 | 10,5 | -1,0 | 0,7 | -0,8 | -4,0 |
| Sömmerda | 1,5 | -2,7 | 3,8 | 0,0 | -0,3 | 6,2 | 0,7 | 0,1 | 0,8 | 1,6 |
| Hildburghausen | 1,6 | -3,2 | 12,0 | 0,2 | 0,2 | 25,2 | -3,1 | -1,0 | -8,8 | -3,2 |
| Ilm-Kreis | -0,2 | -7,3 | -9,5 | -0,1 | -0,2 | -21,4 | 4,6 | 1,9 | 23,9 | -3,7 |
| Weimarer Land | 0,0 | -2,7 | 6,5 | 0,8 | 0,6 | 12,7 | -2,5 | -1,3 | -11,6 | 1,1 |
| Sonneberg | 5,9 | 1,4 | 12,7 | 3,8 | 3,8 | 21,7 | 0,9 | -1,2 | 5,9 | 0,9 |
| Saalfeld-Rudolstadt | 0,3 | -0,5 | -0,7 | -3,0 | -2,9 | 1,3 | 0,7 | 2,4 | 4,3 | -3,9 |
| Saale-Holzland-Kreis | -1,5 | -2,5 | -5,3 | 1,1 | 1,1 | -11,9 | 0,3 | 2,9 | -3,7 | -1,2 |
| Saale-Orla-Kreis | 1,2 | -3,2 | 6,8 | -0,6 | -0,6 | 14,6 | -1,0 | 5,4 | -9,6 | -5,8 |
| Greiz | 0,4 | -2,0 | 7,0 | 0,8 | 1,0 | 12,0 | -2,5 | 0,9 | -9,6 | -3,2 |
| Altenburger Land | 0,7 | 0,0 | 2,3 | -0,2 | -0,2 | 4,4 | 0,2 | 1,1 | -4,5 | 1,7 |
| Thüringen | 1,3 | -2,8 | 3,8 | 0,7 | 0,8 | 6,3 | 0,4 | 1,5 | 2,0 | -2,2 |
| kreisfreie Städte | 3,5 | -4,6 | 5,0 | 0,2 | 0,2 | 9,0 | 3,3 | 2,5 | 8,6 | -0,5 |
| Landkreise | 0,6 | -2,7 | 3,5 | 0,8 | 0,9 | 5,8 | -0,6 | 1,2 | -1,7 | -2,8 |

Noch: 34. Selbstständige 2003 nach Wirtschaftsbereichen und Kreisen

| Kreisfreie Stadt Landkreis Land | Insgesamt | Davon | | | | | | | | |
|---------------------------------------|-----------|--------------------------------------|------------------------|---|----------------------------------|-------------|-------------------------|----------------------------------|---|---|
| | | Land- und Forstwirtschaft; Fischerei | Produzierendes Gewerbe | davon | | | Dienstleistungsbereiche | davon | | |
| | | | | Produzierendes Gewerbe ohne Bau-gewerbe | darunter Verar-beitendes Gewerbe | Bau-gewerbe | | Handel, Gast-gewerbe und Verkehr | Finanzie-rung, Vermie-tung und Unter-nehmens-dienst-leister | Öffent-liche und private Dienst-leister |

Anteil an Thüringen in %

| | | | | | | | | | | |
|------------------------|------------|------------|------------|------------|------------|------------|------------|------------|------------|------------|
| Stadt Erfurt | 8,7 | 1,8 | 5,5 | 4,9 | 4,9 | 5,9 | 10,5 | 8,9 | 14,9 | 9,7 |
| Stadt Gera | 4,7 | 1,2 | 3,8 | 2,7 | 2,7 | 4,6 | 5,3 | 4,5 | 6,8 | 5,4 |
| Stadt Jena | 3,7 | 0,5 | 1,9 | 2,6 | 2,6 | 1,4 | 4,6 | 4,0 | 6,5 | 4,2 |
| Stadt Suhl | 2,1 | 0,1 | 1,2 | 1,7 | 1,7 | 0,9 | 2,6 | 2,1 | 3,5 | 2,6 |
| Stadt Weimar | 2,6 | 0,4 | 1,8 | 1,6 | 1,6 | 2,0 | 3,1 | 2,7 | 3,9 | 3,0 |
| Stadt Eisenach | 2,0 | 0,5 | 0,9 | 1,2 | 1,2 | 0,7 | 2,5 | 2,7 | 2,7 | 2,2 |
| Eichsfeld | 5,6 | 7,9 | 8,3 | 5,7 | 5,7 | 10,4 | 4,2 | 4,2 | 3,3 | 4,9 |
| Nordhausen | 3,9 | 3,7 | 3,8 | 2,8 | 2,8 | 4,6 | 4,0 | 4,1 | 3,6 | 4,1 |
| Wartburgkreis | 5,8 | 9,1 | 7,4 | 7,3 | 7,3 | 7,4 | 4,9 | 5,3 | 3,9 | 5,2 |
| Unstrut-Hainich-Kreis | 4,8 | 6,2 | 5,1 | 4,6 | 4,6 | 5,5 | 4,6 | 4,6 | 4,2 | 5,1 |
| Kyffhäuserkreis | 3,5 | 5,9 | 3,0 | 3,2 | 3,2 | 2,9 | 3,5 | 3,8 | 2,8 | 3,6 |
| Schmalkalden-Meiningen | 6,6 | 8,6 | 8,1 | 9,7 | 9,7 | 6,8 | 5,9 | 6,1 | 5,4 | 5,9 |
| Gotha | 6,3 | 4,1 | 6,9 | 6,5 | 6,5 | 7,2 | 6,2 | 6,7 | 5,5 | 5,9 |
| Sömmerda | 3,0 | 4,9 | 3,2 | 2,6 | 2,6 | 3,6 | 2,8 | 2,8 | 2,5 | 2,9 |
| Hildburghausen | 2,9 | 3,3 | 3,4 | 3,6 | 3,6 | 3,2 | 2,7 | 2,9 | 2,0 | 2,8 |
| Ilm-Kreis | 4,8 | 3,5 | 4,7 | 6,5 | 6,5 | 3,2 | 4,9 | 5,3 | 5,2 | 4,2 |
| Weimarer Land | 3,3 | 4,9 | 3,4 | 3,8 | 3,8 | 3,1 | 3,2 | 3,3 | 2,6 | 3,5 |
| Sonneberg | 3,3 | 2,0 | 5,1 | 5,3 | 5,3 | 4,9 | 2,6 | 2,6 | 2,5 | 2,7 |
| Saalfeld-Rudolstadt | 5,4 | 5,1 | 5,3 | 5,5 | 5,5 | 5,2 | 5,4 | 5,6 | 5,0 | 5,4 |
| Saale-Holzland-Kreis | 3,5 | 5,4 | 3,3 | 4,0 | 4,0 | 2,7 | 3,5 | 3,9 | 3,1 | 3,3 |
| Saale-Orla-Kreis | 4,4 | 8,2 | 4,8 | 5,2 | 5,2 | 4,5 | 4,0 | 4,6 | 3,1 | 3,9 |
| Greiz | 5,1 | 8,1 | 5,6 | 5,4 | 5,4 | 5,8 | 4,7 | 5,0 | 3,8 | 4,9 |
| Altenburger Land | 4,0 | 4,3 | 3,5 | 3,5 | 3,5 | 3,5 | 4,1 | 4,1 | 3,4 | 4,7 |
| Thüringen | 100 | 100 | 100 | 100 | 100 | 100 | 100 | 100 | 100 | 100 |
| kreisfreie Städte | 23,8 | 4,6 | 15,1 | 14,8 | 14,8 | 15,4 | 28,6 | 25,0 | 38,2 | 27,2 |
| Landkreise | 76,2 | 95,4 | 84,9 | 85,2 | 85,2 | 84,6 | 71,4 | 75,0 | 61,8 | 72,8 |

Noch: 34. Selbstständige 2003 nach Wirtschaftsbereichen und Kreisen

| Kreisfreie Stadt Landkreis Land | Insgesamt | Davon | | | | | | | | |
|---------------------------------------|-----------|--------------------------------------|------------------------|--|---------------------------------|------------|-------------------------|---------------------------------|--|---------------------------------------|
| | | Land- und Forstwirtschaft; Fischerei | Produzierendes Gewerbe | davon | | | Dienstleistungsbereiche | davon | | |
| | | | | Produzierendes Gewerbe ohne Baugewerbe | darunter Verarbeitendes Gewerbe | Baugewerbe | | Handel, Gastgewerbe und Verkehr | Finanzierung, Vermietung und Unternehmensdienstleister | Öffentliche und private Dienstleister |

Anteil der Wirtschaftsbereiche in %

| | | | | | | | | | | |
|------------------------|------------|------------|-------------|-------------|-------------|-------------|-------------|-------------|-------------|-------------|
| Stadt Erfurt | 100 | 0,7 | 18,6 | 7,5 | 7,4 | 11,1 | 80,6 | 32,0 | 25,3 | 23,4 |
| Stadt Gera | 100 | 0,9 | 23,8 | 7,6 | 7,6 | 16,2 | 75,3 | 29,8 | 21,4 | 24,1 |
| Stadt Jena | 100 | 0,4 | 15,6 | 9,3 | 9,3 | 6,3 | 83,9 | 34,2 | 26,2 | 23,5 |
| Stadt Suhl | 100 | 0,1 | 17,4 | 10,5 | 10,5 | 6,9 | 82,5 | 31,9 | 24,6 | 26,0 |
| Stadt Weimar | 100 | 0,6 | 20,6 | 8,2 | 8,2 | 12,4 | 78,8 | 32,7 | 22,3 | 23,9 |
| Stadt Eisenach | 100 | 0,9 | 13,9 | 7,9 | 7,9 | 6,0 | 85,2 | 41,7 | 20,0 | 23,4 |
| Eichsfeld | 100 | 5,0 | 44,3 | 13,4 | 13,4 | 30,9 | 50,7 | 23,5 | 8,9 | 18,3 |
| Nordhausen | 100 | 3,3 | 28,7 | 9,3 | 9,3 | 19,4 | 68,0 | 32,8 | 13,7 | 21,5 |
| Wartburgkreis | 100 | 5,5 | 37,6 | 16,5 | 16,5 | 21,1 | 56,9 | 28,6 | 9,8 | 18,5 |
| Unstrut-Hainich-Kreis | 100 | 4,5 | 31,2 | 12,5 | 12,5 | 18,8 | 64,3 | 29,5 | 12,9 | 21,9 |
| Kyffhäuserkreis | 100 | 6,0 | 26,1 | 12,2 | 12,2 | 13,9 | 67,9 | 34,6 | 11,8 | 21,5 |
| Schmalkalden-Meiningen | 100 | 4,6 | 36,0 | 19,2 | 19,1 | 16,8 | 59,4 | 28,8 | 12,1 | 18,6 |
| Gotha | 100 | 2,3 | 32,4 | 13,5 | 13,4 | 18,9 | 65,3 | 33,0 | 12,8 | 19,5 |
| Sömmerda | 100 | 5,8 | 31,6 | 11,4 | 11,3 | 20,2 | 62,5 | 29,5 | 12,4 | 20,5 |
| Hildburghausen | 100 | 4,0 | 34,5 | 16,3 | 16,2 | 18,2 | 61,4 | 31,4 | 10,1 | 19,9 |
| Ilm-Kreis | 100 | 2,6 | 28,9 | 17,8 | 17,8 | 11,1 | 68,5 | 34,3 | 15,9 | 18,3 |
| Weimarer Land | 100 | 5,2 | 30,3 | 14,9 | 14,8 | 15,4 | 64,5 | 31,3 | 11,5 | 21,6 |
| Sonneberg | 100 | 2,1 | 45,1 | 20,8 | 20,8 | 24,3 | 52,8 | 24,9 | 11,0 | 16,9 |
| Saalfeld-Rudolstadt | 100 | 3,3 | 29,3 | 13,5 | 13,5 | 15,9 | 67,3 | 32,8 | 13,7 | 20,8 |
| Saale-Holzland-Kreis | 100 | 5,4 | 27,8 | 14,9 | 14,9 | 12,8 | 66,8 | 34,4 | 12,9 | 19,6 |
| Saale-Orla-Kreis | 100 | 6,6 | 32,2 | 15,5 | 15,5 | 16,8 | 61,1 | 32,3 | 10,4 | 18,4 |
| Greiz | 100 | 5,6 | 32,6 | 13,8 | 13,8 | 18,8 | 61,8 | 30,7 | 11,1 | 20,0 |
| Altenburger Land | 100 | 3,8 | 26,2 | 11,8 | 11,7 | 14,5 | 69,9 | 32,2 | 12,9 | 24,8 |
| Thüringen | 100 | 3,5 | 29,6 | 13,1 | 13,1 | 16,5 | 66,8 | 31,2 | 14,8 | 20,8 |
| kreisfreie Städte | 100 | 0,7 | 18,9 | 8,2 | 8,1 | 10,7 | 80,4 | 32,8 | 23,8 | 23,8 |
| Landkreise | 100 | 4,4 | 33,0 | 14,7 | 14,6 | 18,3 | 62,6 | 30,7 | 12,0 | 19,9 |

35. Selbstständige 2004 nach Wirtschaftsbereichen und Kreisen

| Kreisfreie Stadt Landkreis Land | Insgesamt | Davon | | | | | | | | |
|---------------------------------------|--------------|--------------------------------------|------------------------|--|---------------------------------|-------------|-------------------------|---------------------------------|--|---------------------------------------|
| | | Land- und Forstwirtschaft; Fischerei | Produzierendes Gewerbe | davon | | | Dienstleistungsbereiche | davon | | |
| | | | | Produzierendes Gewerbe ohne Baugewerbe | darunter Verarbeitendes Gewerbe | Baugewerbe | | Handel, Gastgewerbe und Verkehr | Finanzierung, Vermietung und Unternehmensdienstleister | Öffentliche und private Dienstleister |
| Tausend Personen | | | | | | | | | | |
| Stadt Erfurt | 9,4 | 0,1 | 1,7 | 0,7 | 0,7 | 1,0 | 7,6 | 2,9 | 2,4 | 2,3 |
| Stadt Gera | 5,0 | 0,0 | 1,2 | 0,4 | 0,4 | 0,8 | 3,8 | 1,5 | 1,1 | 1,2 |
| Stadt Jena | 4,0 | 0,0 | 0,6 | 0,4 | 0,4 | 0,2 | 3,4 | 1,3 | 1,0 | 1,0 |
| Stadt Suhl | 2,2 | 0,0 | 0,4 | 0,2 | 0,2 | 0,1 | 1,8 | 0,7 | 0,5 | 0,6 |
| Stadt Weimar | 2,8 | 0,0 | 0,5 | 0,2 | 0,2 | 0,3 | 2,2 | 0,9 | 0,7 | 0,7 |
| Stadt Eisenach | 2,2 | 0,0 | 0,3 | 0,2 | 0,2 | 0,1 | 1,8 | 0,9 | 0,5 | 0,5 |
| Eichsfeld | 6,0 | 0,3 | 2,7 | 0,8 | 0,8 | 1,9 | 3,0 | 1,4 | 0,5 | 1,0 |
| Nordhausen | 4,2 | 0,1 | 1,2 | 0,4 | 0,4 | 0,8 | 2,9 | 1,4 | 0,6 | 0,9 |
| Wartburgkreis | 6,1 | 0,3 | 2,4 | 1,0 | 1,0 | 1,3 | 3,4 | 1,7 | 0,6 | 1,1 |
| Unstrut-Hainich-Kreis | 5,2 | 0,2 | 1,6 | 0,6 | 0,6 | 0,9 | 3,4 | 1,5 | 0,7 | 1,1 |
| Kyffhäuserkreis | 3,6 | 0,2 | 1,0 | 0,4 | 0,4 | 0,5 | 2,5 | 1,2 | 0,4 | 0,8 |
| Schmalkalden-Meiningen | 7,1 | 0,3 | 2,5 | 1,4 | 1,4 | 1,2 | 4,3 | 2,0 | 0,9 | 1,3 |
| Gotha | 6,7 | 0,2 | 2,2 | 0,9 | 0,9 | 1,2 | 4,4 | 2,2 | 0,9 | 1,3 |
| Sömmerda | 3,2 | 0,2 | 1,0 | 0,4 | 0,4 | 0,6 | 2,0 | 0,9 | 0,4 | 0,7 |
| Hildburghausen | 3,0 | 0,1 | 1,0 | 0,5 | 0,5 | 0,6 | 1,9 | 1,0 | 0,3 | 0,6 |
| Ilm-Kreis | 5,0 | 0,1 | 1,4 | 0,9 | 0,9 | 0,5 | 3,5 | 1,8 | 0,8 | 0,9 |
| Weimarer Land | 3,5 | 0,2 | 1,1 | 0,5 | 0,5 | 0,5 | 2,3 | 1,1 | 0,4 | 0,8 |
| Sonneberg | 3,5 | 0,1 | 1,6 | 0,7 | 0,7 | 0,8 | 1,9 | 0,9 | 0,4 | 0,6 |
| Saalfeld-Rudolstadt | 5,7 | 0,2 | 1,7 | 0,8 | 0,8 | 0,9 | 3,8 | 1,9 | 0,8 | 1,2 |
| Saale-Holzland-Kreis | 3,7 | 0,2 | 1,0 | 0,5 | 0,5 | 0,5 | 2,5 | 1,3 | 0,5 | 0,7 |
| Saale-Orla-Kreis | 4,8 | 0,3 | 1,5 | 0,7 | 0,7 | 0,8 | 2,9 | 1,5 | 0,5 | 0,9 |
| Greiz | 5,5 | 0,3 | 1,8 | 0,7 | 0,7 | 1,0 | 3,4 | 1,7 | 0,6 | 1,1 |
| Altenburger Land | 4,1 | 0,2 | 1,1 | 0,5 | 0,5 | 0,6 | 2,8 | 1,3 | 0,6 | 1,0 |
| Thüringen | 106,6 | 3,7 | 31,5 | 13,9 | 13,9 | 17,6 | 71,5 | 33,1 | 16,2 | 22,1 |
| kreisfreie Städte | 25,5 | 0,2 | 4,7 | 2,1 | 2,1 | 2,7 | 20,6 | 8,3 | 6,2 | 6,2 |
| Landkreise | 81,1 | 3,5 | 26,8 | 11,9 | 11,8 | 14,9 | 50,8 | 24,9 | 10,1 | 15,9 |

Noch: 35. Selbstständige 2004 nach Wirtschaftsbereichen und Kreisen

| Kreisfreie Stadt Landkreis Land | Insgesamt | Davon | | | | | | | | |
|---------------------------------------|-----------|--------------------------------------|------------------------|--|---------------------------------|------------|-------------------------|---------------------------------|--|---------------------------------------|
| | | Land- und Forstwirtschaft; Fischerei | Produzierendes Gewerbe | davon | | | Dienstleistungsbereiche | davon | | |
| | | | | Produzierendes Gewerbe ohne Baugewerbe | darunter Verarbeitendes Gewerbe | Baugewerbe | | Handel, Gastgewerbe und Verkehr | Finanzierung, Vermietung und Unternehmensdienstleister | Öffentliche und private Dienstleister |

Veränderung gegenüber dem Vorjahr in %

| | | | | | | | | | | |
|------------------------|------------|------------|------------|------------|------------|------------|------------|------------|------------|------------|
| Stadt Erfurt | 4,2 | 3,0 | 0,1 | -1,0 | -0,7 | 0,9 | 5,2 | 2,4 | 6,3 | 7,8 |
| Stadt Gera | 3,8 | 2,3 | 2,6 | 0,5 | 0,5 | 3,6 | 4,2 | 3,5 | 6,2 | 3,4 |
| Stadt Jena | 4,9 | -5,9 | 3,9 | 7,6 | 7,6 | -1,7 | 5,1 | 3,5 | 4,6 | 8,1 |
| Stadt Suhl | 1,7 | 0,0 | 0,5 | 4,4 | 4,4 | -5,4 | 2,0 | 3,5 | -4,0 | 5,7 |
| Stadt Weimar | 2,7 | -31,3 | -2,2 | 0,5 | 0,5 | -3,9 | 4,2 | 0,7 | 12,3 | 1,4 |
| Stadt Eisenach | 4,8 | -5,3 | 9,1 | 10,4 | 10,4 | 7,3 | 4,2 | 2,6 | 9,5 | 2,5 |
| Eichsfeld | 4,6 | 0,3 | 7,7 | 7,1 | 7,0 | 7,9 | 2,4 | 2,5 | 7,5 | -0,3 |
| Nordhausen | 3,9 | -4,4 | 5,3 | 0,3 | 0,3 | 7,8 | 3,7 | 2,2 | 10,5 | 1,7 |
| Wartburgkreis | 2,0 | -0,3 | 5,1 | 4,8 | 4,8 | 5,3 | 0,2 | 1,2 | 2,0 | -2,3 |
| Unstrut-Hainich-Kreis | 3,8 | -1,3 | 1,5 | 2,1 | 2,1 | 1,2 | 5,3 | 4,8 | 9,9 | 3,1 |
| Kyffhäuserkreis | 1,8 | -2,3 | 2,6 | 0,7 | 0,5 | 4,2 | 1,8 | 1,1 | 5,9 | 0,8 |
| Schmalkalden-Meiningen | 3,9 | 5,4 | 1,9 | 4,1 | 4,0 | -0,5 | 4,9 | 3,4 | 10,9 | 3,4 |
| Gotha | 3,5 | 2,7 | 2,3 | 4,7 | 4,7 | 0,6 | 4,1 | 2,7 | 7,6 | 4,2 |
| Sömmerda | 3,7 | 0,0 | 2,3 | 3,1 | 3,2 | 1,8 | 4,7 | 3,2 | 11,0 | 3,2 |
| Hildburghausen | 1,3 | 1,7 | 0,4 | -2,2 | -2,3 | 2,7 | 1,7 | 3,4 | 0,3 | -0,2 |
| Ilm-Kreis | 1,6 | 3,9 | 0,6 | 3,3 | 3,4 | -3,8 | 1,9 | 3,8 | 1,4 | -1,0 |
| Weimarer Land | 2,9 | 0,6 | 0,6 | -1,6 | -1,8 | 2,6 | 4,1 | 5,6 | 6,5 | 0,8 |
| Sonneberg | 1,9 | 1,4 | 1,7 | 2,2 | 2,2 | 1,2 | 2,0 | 3,2 | 1,8 | 0,5 |
| Saalfeld-Rudolstadt | 2,4 | -2,7 | 1,8 | 3,3 | 3,3 | 0,6 | 2,9 | 1,6 | 8,7 | 1,1 |
| Saale-Holzland-Kreis | 2,5 | 4,1 | 0,6 | -1,5 | -1,5 | 3,0 | 3,2 | 4,2 | 2,6 | 1,8 |
| Saale-Orla-Kreis | 4,8 | 3,0 | 5,0 | 5,3 | 5,3 | 4,7 | 5,0 | 4,6 | 7,4 | 4,2 |
| Greiz | 3,4 | 3,4 | 3,8 | 1,8 | 1,6 | 5,3 | 3,1 | 2,6 | 3,9 | 3,4 |
| Altenburger Land | 1,1 | 1,9 | 5,2 | 1,9 | 1,9 | 8,0 | -0,6 | -1,4 | 6,8 | -3,4 |
| Thüringen | 3,2 | 1,0 | 2,9 | 2,8 | 2,8 | 3,0 | 3,5 | 2,8 | 6,2 | 2,5 |
| kreisfreie Städte | 3,9 | -2,4 | 1,5 | 2,5 | 2,6 | 0,8 | 4,5 | 2,7 | 5,9 | 5,6 |
| Landkreise | 3,0 | 1,2 | 3,1 | 2,8 | 2,8 | 3,4 | 3,0 | 2,8 | 6,4 | 1,3 |

Noch: 35. Selbstständige 2004 nach Wirtschaftsbereichen und Kreisen

| Kreisfreie Stadt Landkreis Land | Insgesamt | Davon | | | | | | | | |
|---------------------------------------|-----------|--------------------------------------|------------------------|--|---------------------------------|------------|-------------------------|---------------------------------|--|---------------------------------------|
| | | Land- und Forstwirtschaft; Fischerei | Produzierendes Gewerbe | davon | | | Dienstleistungsbereiche | davon | | |
| | | | | Produzierendes Gewerbe ohne Baugewerbe | darunter Verarbeitendes Gewerbe | Baugewerbe | | Handel, Gastgewerbe und Verkehr | Finanzierung, Vermietung und Unternehmensdienstleister | Öffentliche und private Dienstleister |

Anteil an Thüringen in %

| | | | | | | | | | | |
|------------------------|------------|------------|------------|------------|------------|------------|------------|------------|------------|------------|
| Stadt Erfurt | 8,8 | 1,9 | 5,3 | 4,8 | 4,8 | 5,8 | 10,7 | 8,9 | 14,9 | 10,3 |
| Stadt Gera | 4,7 | 1,2 | 3,8 | 2,7 | 2,7 | 4,6 | 5,3 | 4,5 | 6,8 | 5,5 |
| Stadt Jena | 3,7 | 0,4 | 2,0 | 2,7 | 2,7 | 1,3 | 4,7 | 4,1 | 6,4 | 4,4 |
| Stadt Suhl | 2,0 | 0,1 | 1,2 | 1,7 | 1,7 | 0,8 | 2,5 | 2,1 | 3,1 | 2,7 |
| Stadt Weimar | 2,6 | 0,3 | 1,7 | 1,6 | 1,6 | 1,8 | 3,1 | 2,7 | 4,2 | 3,0 |
| Stadt Eisenach | 2,0 | 0,5 | 1,0 | 1,3 | 1,3 | 0,8 | 2,6 | 2,7 | 2,8 | 2,2 |
| Eichsfeld | 5,6 | 7,9 | 8,7 | 5,9 | 5,9 | 10,9 | 4,2 | 4,2 | 3,4 | 4,8 |
| Nordhausen | 4,0 | 3,5 | 3,9 | 2,7 | 2,7 | 4,8 | 4,0 | 4,1 | 3,8 | 4,0 |
| Wartburgkreis | 5,7 | 9,0 | 7,5 | 7,5 | 7,5 | 7,6 | 4,8 | 5,2 | 3,7 | 4,9 |
| Unstrut-Hainich-Kreis | 4,9 | 6,0 | 5,0 | 4,6 | 4,6 | 5,4 | 4,7 | 4,7 | 4,4 | 5,1 |
| Kyffhäuserkreis | 3,4 | 5,7 | 3,0 | 3,2 | 3,1 | 2,9 | 3,5 | 3,8 | 2,8 | 3,5 |
| Schmalkalden-Meiningen | 6,7 | 9,0 | 8,0 | 9,8 | 9,8 | 6,6 | 6,0 | 6,2 | 5,7 | 6,0 |
| Gotha | 6,3 | 4,2 | 6,9 | 6,6 | 6,6 | 7,1 | 6,2 | 6,7 | 5,5 | 6,0 |
| Sömmerda | 3,0 | 4,9 | 3,2 | 2,6 | 2,6 | 3,6 | 2,8 | 2,8 | 2,6 | 3,0 |
| Hildburghausen | 2,8 | 3,3 | 3,3 | 3,4 | 3,4 | 3,2 | 2,6 | 2,9 | 1,9 | 2,7 |
| Ilm-Kreis | 4,7 | 3,6 | 4,6 | 6,6 | 6,6 | 3,0 | 4,8 | 5,3 | 4,9 | 4,1 |
| Weimarer Land | 3,3 | 4,9 | 3,3 | 3,6 | 3,6 | 3,1 | 3,2 | 3,4 | 2,6 | 3,4 |
| Sonneberg | 3,3 | 2,0 | 5,0 | 5,2 | 5,3 | 4,8 | 2,6 | 2,7 | 2,4 | 2,6 |
| Saalfeld-Rudolstadt | 5,3 | 4,9 | 5,3 | 5,5 | 5,6 | 5,0 | 5,4 | 5,6 | 5,1 | 5,3 |
| Saale-Holzland-Kreis | 3,5 | 5,6 | 3,2 | 3,8 | 3,9 | 2,7 | 3,5 | 3,9 | 3,0 | 3,3 |
| Saale-Orla-Kreis | 4,5 | 8,4 | 4,9 | 5,3 | 5,3 | 4,5 | 4,1 | 4,6 | 3,1 | 4,0 |
| Greiz | 5,1 | 8,3 | 5,7 | 5,3 | 5,3 | 5,9 | 4,7 | 5,0 | 3,7 | 5,0 |
| Altenburger Land | 3,9 | 4,3 | 3,6 | 3,5 | 3,5 | 3,6 | 4,0 | 3,9 | 3,5 | 4,4 |
| Thüringen | 100 | 100 | 100 | 100 | 100 | 100 | 100 | 100 | 100 | 100 |
| kreisfreie Städte | 23,9 | 4,4 | 14,9 | 14,7 | 14,8 | 15,1 | 28,9 | 24,9 | 38,1 | 28,0 |
| Landkreise | 76,1 | 95,6 | 85,1 | 85,3 | 85,2 | 84,9 | 71,1 | 75,1 | 61,9 | 72,0 |

Noch: 35. Selbstständige 2004 nach Wirtschaftsbereichen und Kreisen

| Kreisfreie Stadt Landkreis Land | Insgesamt | Davon | | | | | | | | |
|---------------------------------------|-----------|--------------------------------------|------------------------|--|---------------------------------|------------|-------------------------|---------------------------------|--|---------------------------------------|
| | | Land- und Forstwirtschaft; Fischerei | Produzierendes Gewerbe | davon | | | Dienstleistungsbereiche | davon | | |
| | | | | Produzierendes Gewerbe ohne Baugewerbe | darunter Verarbeitendes Gewerbe | Baugewerbe | | Handel, Gastgewerbe und Verkehr | Finanzierung, Vermietung und Unternehmensdienstleister | Öffentliche und private Dienstleister |

Anteil der Wirtschaftsbereiche in %

| | | | | | | | | | | |
|------------------------|------------|------------|-------------|-------------|-------------|-------------|-------------|-------------|-------------|-------------|
| Stadt Erfurt | 100 | 0,7 | 17,9 | 7,1 | 7,1 | 10,8 | 81,4 | 31,5 | 25,8 | 24,2 |
| Stadt Gera | 100 | 0,9 | 23,5 | 7,3 | 7,3 | 16,1 | 75,6 | 29,7 | 21,9 | 24,0 |
| Stadt Jena | 100 | 0,4 | 15,5 | 9,6 | 9,6 | 5,9 | 84,1 | 33,7 | 26,1 | 24,2 |
| Stadt Suhl | 100 | 0,1 | 17,2 | 10,8 | 10,8 | 6,4 | 82,7 | 32,4 | 23,3 | 27,0 |
| Stadt Weimar | 100 | 0,4 | 19,6 | 8,0 | 8,0 | 11,6 | 80,0 | 32,0 | 24,4 | 23,6 |
| Stadt Eisenach | 100 | 0,8 | 14,5 | 8,4 | 8,4 | 6,1 | 84,7 | 40,9 | 20,9 | 22,9 |
| Eichsfeld | 100 | 4,8 | 45,6 | 13,7 | 13,7 | 31,9 | 49,6 | 23,0 | 9,1 | 17,4 |
| Nordhausen | 100 | 3,1 | 29,1 | 9,0 | 9,0 | 20,1 | 67,8 | 32,2 | 14,5 | 21,1 |
| Wartburgkreis | 100 | 5,4 | 38,7 | 17,0 | 16,9 | 21,8 | 55,8 | 28,3 | 9,8 | 17,7 |
| Unstrut-Hainich-Kreis | 100 | 4,3 | 30,5 | 12,3 | 12,3 | 18,3 | 65,2 | 29,8 | 13,7 | 21,7 |
| Kyffhäuserkreis | 100 | 5,8 | 26,3 | 12,1 | 12,0 | 14,2 | 67,9 | 34,4 | 12,3 | 21,2 |
| Schmalkalden-Meiningen | 100 | 4,6 | 35,3 | 19,2 | 19,1 | 16,1 | 60,0 | 28,6 | 12,9 | 18,5 |
| Gotha | 100 | 2,3 | 32,0 | 13,6 | 13,6 | 18,4 | 65,7 | 32,8 | 13,3 | 19,6 |
| Sömmerda | 100 | 5,6 | 31,2 | 11,4 | 11,3 | 19,8 | 63,2 | 29,4 | 13,3 | 20,4 |
| Hildburghausen | 100 | 4,0 | 34,2 | 15,7 | 15,7 | 18,5 | 61,7 | 32,1 | 10,0 | 19,7 |
| Ilm-Kreis | 100 | 2,6 | 28,6 | 18,1 | 18,1 | 10,5 | 68,7 | 35,0 | 15,9 | 17,8 |
| Weimarer Land | 100 | 5,1 | 29,7 | 14,3 | 14,2 | 15,4 | 65,2 | 32,1 | 11,9 | 21,2 |
| Sonneberg | 100 | 2,1 | 45,0 | 20,9 | 20,9 | 24,1 | 52,9 | 25,2 | 11,0 | 16,7 |
| Saalfeld-Rudolstadt | 100 | 3,2 | 29,2 | 13,6 | 13,6 | 15,6 | 67,7 | 32,5 | 14,5 | 20,6 |
| Saale-Holzland-Kreis | 100 | 5,5 | 27,3 | 14,4 | 14,3 | 12,9 | 67,2 | 35,0 | 12,9 | 19,4 |
| Saale-Orla-Kreis | 100 | 6,5 | 32,3 | 15,6 | 15,5 | 16,7 | 61,2 | 32,3 | 10,6 | 18,3 |
| Greiz | 100 | 5,6 | 32,7 | 13,6 | 13,6 | 19,1 | 61,7 | 30,5 | 11,2 | 20,0 |
| Altenburger Land | 100 | 3,9 | 27,3 | 11,9 | 11,8 | 15,5 | 68,8 | 31,4 | 13,6 | 23,8 |
| Thüringen | 100 | 3,5 | 29,5 | 13,1 | 13,0 | 16,5 | 67,0 | 31,1 | 15,2 | 20,7 |
| kreisfreie Städte | 100 | 0,6 | 18,5 | 8,0 | 8,0 | 10,4 | 80,9 | 32,4 | 24,3 | 24,2 |
| Landkreise | 100 | 4,3 | 33,0 | 14,6 | 14,6 | 18,4 | 62,6 | 30,7 | 12,4 | 19,6 |

36. Selbstständige 2005 nach Wirtschaftsbereichen und Kreisen

| Kreisfreie Stadt Landkreis Land | Insgesamt | Davon | | | | | | | | |
|---------------------------------------|--------------|--------------------------------------|------------------------|--|---------------------------------|-------------|-------------------------|---------------------------------|--|---------------------------------------|
| | | Land- und Forstwirtschaft; Fischerei | Produzierendes Gewerbe | davon | | | Dienstleistungsbereiche | davon | | |
| | | | | Produzierendes Gewerbe ohne Baugewerbe | darunter Verarbeitendes Gewerbe | Baugewerbe | | Handel, Gastgewerbe und Verkehr | Finanzierung, Vermietung und Unternehmensdienstleister | Öffentliche und private Dienstleister |
| Tausend Personen | | | | | | | | | | |
| Stadt Erfurt | 9,5 | 0,1 | 1,6 | 0,7 | 0,7 | 0,9 | 7,9 | 3,0 | 2,6 | 2,3 |
| Stadt Gera | 5,2 | 0,0 | 1,2 | 0,4 | 0,4 | 0,8 | 3,9 | 1,5 | 1,2 | 1,3 |
| Stadt Jena | 4,1 | 0,0 | 0,6 | 0,4 | 0,4 | 0,2 | 3,5 | 1,3 | 1,1 | 1,0 |
| Stadt Suhl | 2,2 | 0,0 | 0,4 | 0,2 | 0,2 | 0,1 | 1,8 | 0,7 | 0,5 | 0,6 |
| Stadt Weimar | 2,8 | 0,0 | 0,5 | 0,2 | 0,2 | 0,3 | 2,3 | 0,9 | 0,7 | 0,7 |
| Stadt Eisenach | 2,2 | 0,0 | 0,3 | 0,2 | 0,2 | 0,1 | 1,8 | 0,9 | 0,5 | 0,5 |
| Eichsfeld | 6,2 | 0,3 | 2,8 | 0,8 | 0,8 | 2,0 | 3,1 | 1,4 | 0,6 | 1,0 |
| Nordhausen | 4,1 | 0,1 | 1,2 | 0,4 | 0,4 | 0,8 | 2,8 | 1,3 | 0,6 | 0,8 |
| Wartburgkreis | 6,3 | 0,3 | 2,4 | 1,1 | 1,0 | 1,4 | 3,6 | 1,8 | 0,7 | 1,1 |
| Unstrut-Hainich-Kreis | 5,2 | 0,2 | 1,6 | 0,6 | 0,6 | 0,9 | 3,4 | 1,5 | 0,7 | 1,1 |
| Kyffhäuserkreis | 3,6 | 0,2 | 1,0 | 0,5 | 0,5 | 0,5 | 2,4 | 1,2 | 0,5 | 0,8 |
| Schmalkalden-Meiningen | 7,2 | 0,3 | 2,5 | 1,4 | 1,4 | 1,1 | 4,3 | 2,1 | 0,9 | 1,3 |
| Gotha | 6,9 | 0,2 | 2,2 | 0,9 | 0,9 | 1,2 | 4,5 | 2,2 | 0,9 | 1,4 |
| Sömmerda | 3,2 | 0,2 | 1,0 | 0,4 | 0,4 | 0,6 | 2,0 | 0,9 | 0,4 | 0,6 |
| Hildburghausen | 3,1 | 0,1 | 1,1 | 0,5 | 0,5 | 0,6 | 1,9 | 1,0 | 0,3 | 0,6 |
| Ilm-Kreis | 5,0 | 0,1 | 1,4 | 0,9 | 0,9 | 0,4 | 3,5 | 1,8 | 0,8 | 0,9 |
| Weimarer Land | 3,5 | 0,2 | 1,0 | 0,5 | 0,5 | 0,5 | 2,3 | 1,1 | 0,4 | 0,8 |
| Sonneberg | 3,6 | 0,1 | 1,7 | 0,7 | 0,7 | 1,0 | 1,9 | 0,9 | 0,4 | 0,6 |
| Saalfeld-Rudolstadt | 5,7 | 0,2 | 1,7 | 0,8 | 0,8 | 0,9 | 3,8 | 1,8 | 0,8 | 1,2 |
| Saale-Holzland-Kreis | 3,7 | 0,2 | 1,0 | 0,6 | 0,6 | 0,4 | 2,5 | 1,3 | 0,5 | 0,7 |
| Saale-Orla-Kreis | 4,8 | 0,3 | 1,6 | 0,8 | 0,8 | 0,8 | 2,9 | 1,5 | 0,6 | 0,8 |
| Greiz | 5,5 | 0,3 | 1,8 | 0,8 | 0,8 | 1,0 | 3,4 | 1,7 | 0,7 | 1,1 |
| Altenburger Land | 4,2 | 0,2 | 1,1 | 0,5 | 0,5 | 0,6 | 2,9 | 1,3 | 0,6 | 1,0 |
| Thüringen | 107,9 | 3,7 | 31,7 | 14,3 | 14,2 | 17,4 | 72,5 | 33,1 | 17,1 | 22,4 |
| kreisfreie Städte | 25,9 | 0,2 | 4,6 | 2,1 | 2,1 | 2,5 | 21,1 | 8,3 | 6,5 | 6,4 |
| Landkreise | 82,0 | 3,6 | 27,0 | 12,1 | 12,1 | 14,9 | 51,4 | 24,8 | 10,6 | 16,0 |

Noch: 36. Selbstständige 2005 nach Wirtschaftsbereichen und Kreisen

| Kreisfreie Stadt Landkreis Land | Insgesamt | Davon | | | | | | | | |
|---------------------------------------|-----------|--------------------------------------|------------------------|--|---------------------------------|------------|-------------------------|---------------------------------|--|---------------------------------------|
| | | Land- und Forstwirtschaft; Fischerei | Produzierendes Gewerbe | davon | | | Dienstleistungsbereiche | davon | | |
| | | | | Produzierendes Gewerbe ohne Baugewerbe | darunter Verarbeitendes Gewerbe | Baugewerbe | | Handel, Gastgewerbe und Verkehr | Finanzierung, Vermietung und Unternehmensdienstleister | Öffentliche und private Dienstleister |

Veränderung gegenüber dem Vorjahr in %

| | | | | | | | | | | |
|------------------------|------------|------------|------------|------------|------------|-------------|------------|-------------|------------|------------|
| Stadt Erfurt | 1,8 | -2,9 | -5,1 | 2,7 | 2,6 | -10,2 | 3,3 | 1,3 | 5,8 | 3,2 |
| Stadt Gera | 2,9 | 4,4 | 1,0 | 3,5 | 3,5 | -0,1 | 3,5 | -2,2 | 5,4 | 8,8 |
| Stadt Jena | 2,7 | 0,0 | 0,8 | 5,2 | 5,2 | -6,3 | 3,1 | 0,2 | 6,3 | 3,5 |
| Stadt Suhl | -1,4 | 0,0 | -1,3 | 1,3 | 1,3 | -5,8 | -1,4 | 0,7 | -2,8 | -2,7 |
| Stadt Weimar | 1,3 | -9,1 | 0,4 | 4,1 | 4,1 | -2,2 | 1,6 | 0,5 | 5,0 | -0,3 |
| Stadt Eisenach | -0,1 | 16,7 | -3,5 | 0,6 | 0,6 | -9,1 | 0,3 | -1,6 | 1,6 | 2,6 |
| Eichsfeld | 2,4 | 2,4 | 2,3 | 0,5 | 0,6 | 3,0 | 2,4 | 1,4 | 10,2 | -0,2 |
| Nordhausen | -1,7 | -3,9 | -0,7 | 3,4 | 3,4 | -2,5 | -2,0 | -2,0 | 1,8 | -4,7 |
| Wartburgkreis | 3,0 | -0,6 | 2,4 | 0,9 | 1,0 | 3,5 | 3,8 | 2,4 | 10,5 | 2,4 |
| Unstrut-Hainich-Kreis | 0,3 | 4,1 | -0,9 | 0,0 | 0,0 | -1,6 | 0,7 | -0,3 | 3,2 | 0,3 |
| Kyffhäuserkreis | -0,6 | 0,5 | 1,9 | 3,0 | 3,0 | 1,0 | -1,6 | -6,0 | 8,0 | 0,0 |
| Schmalkalden-Meiningen | 0,6 | -1,8 | 0,0 | 1,8 | 1,9 | -2,1 | 1,2 | 2,3 | 0,1 | 0,2 |
| Gotha | 2,0 | 2,6 | 1,5 | 2,7 | 2,7 | 0,6 | 2,2 | 0,5 | 4,5 | 3,7 |
| Sömmerda | 0,4 | 2,2 | 1,7 | 1,7 | 1,7 | 1,7 | -0,3 | -0,9 | 5,6 | -3,5 |
| Hildburghausen | 3,4 | -4,1 | 3,6 | 3,3 | 3,4 | 3,7 | 3,8 | 2,9 | 11,6 | 1,5 |
| Ilm-Kreis | -0,5 | -1,5 | -3,5 | 3,4 | 3,1 | -15,5 | 0,9 | -0,3 | 1,1 | 3,0 |
| Weimarer Land | -1,0 | 2,8 | -3,7 | 1,6 | 1,8 | -8,6 | -0,1 | -2,2 | 2,8 | 1,3 |
| Sonneberg | 3,6 | 5,4 | 7,0 | 0,4 | 0,4 | 12,8 | 0,6 | 0,1 | 4,4 | -1,0 |
| Saalfeld-Rudolstadt | -0,1 | -4,4 | 1,3 | 4,7 | 4,7 | -1,6 | -0,5 | -2,2 | 1,6 | 0,7 |
| Saale-Holzland-Kreis | -0,4 | 1,5 | -3,3 | 3,9 | 3,9 | -11,4 | 0,7 | -2,6 | 8,5 | 1,4 |
| Saale-Orla-Kreis | 1,8 | 5,5 | 4,2 | 3,8 | 3,8 | 4,6 | 0,1 | -1,4 | 10,8 | -3,6 |
| Greiz | 1,3 | 5,6 | -1,3 | 2,3 | 2,3 | -3,8 | 2,2 | 1,4 | 8,4 | 0,1 |
| Altenburger Land | 2,6 | 3,8 | 0,1 | 0,8 | 0,8 | -0,5 | 3,6 | 2,6 | 5,2 | 3,9 |
| Thüringen | 1,2 | 1,4 | 0,5 | 2,3 | 2,3 | -0,9 | 1,5 | -0,1 | 5,0 | 1,3 |
| kreisfreie Städte | 1,7 | 1,2 | -1,7 | 3,1 | 3,1 | -5,5 | 2,5 | 0,0 | 4,7 | 3,4 |
| Landkreise | 1,1 | 1,4 | 0,9 | 2,2 | 2,2 | 0,0 | 1,1 | -0,2 | 5,1 | 0,5 |

Noch: 36. Selbstständige 2005 nach Wirtschaftsbereichen und Kreisen

| Kreisfreie Stadt Landkreis Land | Insgesamt | Davon | | | | | | | | |
|---------------------------------------|-----------|--------------------------------------|------------------------|---|----------------------------------|-------------|-------------------------|----------------------------------|---|---|
| | | Land- und Forstwirtschaft; Fischerei | Produzierendes Gewerbe | davon | | | Dienstleistungsbereiche | davon | | |
| | | | | Produzierendes Gewerbe ohne Bau-gewerbe | darunter Verar-beitendes Gewerbe | Bau-gewerbe | | Handel, Gast-gewerbe und Verkehr | Finanzierung, Vermietung und Unter-nehmens-dienst-leister | Öffent-liche und private Dienst-leister |

Anteil an Thüringen in %

| | | | | | | | | | | |
|------------------------|------------|------------|------------|------------|------------|------------|------------|------------|------------|------------|
| Stadt Erfurt | 8,8 | 1,8 | 5,0 | 4,8 | 4,8 | 5,2 | 10,9 | 9,0 | 15,0 | 10,4 |
| Stadt Gera | 4,8 | 1,3 | 3,8 | 2,7 | 2,7 | 4,7 | 5,4 | 4,4 | 6,8 | 5,9 |
| Stadt Jena | 3,8 | 0,4 | 2,0 | 2,8 | 2,8 | 1,3 | 4,8 | 4,1 | 6,5 | 4,5 |
| Stadt Suhl | 2,0 | 0,1 | 1,2 | 1,7 | 1,7 | 0,8 | 2,5 | 2,2 | 2,9 | 2,6 |
| Stadt Weimar | 2,6 | 0,3 | 1,7 | 1,6 | 1,6 | 1,8 | 3,1 | 2,7 | 4,2 | 2,9 |
| Stadt Eisenach | 2,0 | 0,6 | 1,0 | 1,3 | 1,3 | 0,7 | 2,5 | 2,6 | 2,7 | 2,3 |
| Eichsfeld | 5,7 | 8,0 | 8,9 | 5,8 | 5,8 | 11,3 | 4,2 | 4,2 | 3,5 | 4,7 |
| Nordhausen | 3,8 | 3,3 | 3,8 | 2,8 | 2,8 | 4,7 | 3,9 | 4,0 | 3,7 | 3,8 |
| Wartburgkreis | 5,9 | 8,8 | 7,7 | 7,4 | 7,4 | 7,9 | 4,9 | 5,4 | 3,9 | 5,0 |
| Unstrut-Hainich-Kreis | 4,8 | 6,2 | 5,0 | 4,5 | 4,5 | 5,4 | 4,7 | 4,6 | 4,3 | 5,1 |
| Kyffhäuserkreis | 3,3 | 5,6 | 3,1 | 3,2 | 3,2 | 3,0 | 3,3 | 3,5 | 2,8 | 3,5 |
| Schmalkalden-Meiningen | 6,7 | 8,7 | 8,0 | 9,8 | 9,8 | 6,5 | 6,0 | 6,3 | 5,4 | 5,9 |
| Gotha | 6,4 | 4,2 | 6,9 | 6,6 | 6,6 | 7,2 | 6,2 | 6,7 | 5,5 | 6,1 |
| Sömmerda | 3,0 | 4,9 | 3,2 | 2,6 | 2,6 | 3,7 | 2,8 | 2,8 | 2,6 | 2,8 |
| Hildburghausen | 2,9 | 3,2 | 3,4 | 3,5 | 3,5 | 3,3 | 2,7 | 3,0 | 2,0 | 2,7 |
| Ilm-Kreis | 4,6 | 3,5 | 4,4 | 6,6 | 6,6 | 2,6 | 4,8 | 5,3 | 4,7 | 4,1 |
| Weimarer Land | 3,3 | 5,0 | 3,2 | 3,6 | 3,6 | 2,9 | 3,2 | 3,4 | 2,6 | 3,4 |
| Sonneberg | 3,4 | 2,1 | 5,3 | 5,1 | 5,2 | 5,5 | 2,6 | 2,7 | 2,4 | 2,6 |
| Saalfeld-Rudolstadt | 5,3 | 4,6 | 5,3 | 5,7 | 5,7 | 5,0 | 5,3 | 5,5 | 4,9 | 5,3 |
| Saale-Holzland-Kreis | 3,4 | 5,6 | 3,1 | 3,9 | 3,9 | 2,4 | 3,5 | 3,8 | 3,1 | 3,3 |
| Saale-Orla-Kreis | 4,5 | 8,7 | 5,1 | 5,4 | 5,4 | 4,8 | 4,0 | 4,6 | 3,3 | 3,8 |
| Greiz | 5,1 | 8,7 | 5,6 | 5,3 | 5,3 | 5,8 | 4,7 | 5,1 | 3,9 | 4,9 |
| Altenburger Land | 3,9 | 4,5 | 3,6 | 3,5 | 3,4 | 3,6 | 4,1 | 4,0 | 3,5 | 4,6 |
| Thüringen | 100 | 100 | 100 | 100 | 100 | 100 | 100 | 100 | 100 | 100 |
| kreisfreie Städte | 24,0 | 4,4 | 14,6 | 14,8 | 14,9 | 14,4 | 29,1 | 25,0 | 38,0 | 28,6 |
| Landkreise | 76,0 | 95,6 | 85,4 | 85,2 | 85,1 | 85,6 | 70,9 | 75,0 | 62,0 | 71,4 |

Noch: 36. Selbstständige 2005 nach Wirtschaftsbereichen und Kreisen

| Kreisfreie Stadt Landkreis Land | Insgesamt | Davon | | | | | | | | |
|---------------------------------------|-----------|--------------------------------------|------------------------|--|---------------------------------|------------|-------------------------|---------------------------------|--|---------------------------------------|
| | | Land- und Forstwirtschaft; Fischerei | Produzierendes Gewerbe | davon | | | Dienstleistungsbereiche | davon | | |
| | | | | Produzierendes Gewerbe ohne Baugewerbe | darunter Verarbeitendes Gewerbe | Baugewerbe | | Handel, Gastgewerbe und Verkehr | Finanzierung, Vermietung und Unternehmensdienstleister | Öffentliche und private Dienstleister |

Anteil der Wirtschaftsbereiche in %

| | | | | | | | | | | |
|------------------------|------------|------------|-------------|-------------|-------------|-------------|-------------|-------------|-------------|-------------|
| Stadt Erfurt | 100 | 0,7 | 16,7 | 7,1 | 7,1 | 9,5 | 82,6 | 31,3 | 26,8 | 24,5 |
| Stadt Gera | 100 | 0,9 | 23,0 | 7,4 | 7,4 | 15,7 | 76,1 | 28,2 | 22,4 | 25,4 |
| Stadt Jena | 100 | 0,4 | 15,2 | 9,8 | 9,8 | 5,4 | 84,4 | 32,9 | 27,1 | 24,4 |
| Stadt Suhl | 100 | 0,1 | 17,2 | 11,1 | 11,1 | 6,1 | 82,7 | 33,1 | 22,9 | 26,7 |
| Stadt Weimar | 100 | 0,4 | 19,5 | 8,2 | 8,2 | 11,2 | 80,2 | 31,7 | 25,3 | 23,2 |
| Stadt Eisenach | 100 | 1,0 | 14,0 | 8,4 | 8,4 | 5,6 | 85,0 | 40,2 | 21,3 | 23,5 |
| Eichsfeld | 100 | 4,8 | 45,5 | 13,5 | 13,4 | 32,1 | 49,6 | 22,8 | 9,8 | 17,0 |
| Nordhausen | 100 | 3,0 | 29,4 | 9,5 | 9,4 | 19,9 | 67,6 | 32,1 | 15,0 | 20,4 |
| Wartburgkreis | 100 | 5,2 | 38,5 | 16,6 | 16,6 | 21,9 | 56,3 | 28,1 | 10,5 | 17,6 |
| Unstrut-Hainich-Kreis | 100 | 4,4 | 30,2 | 12,2 | 12,2 | 17,9 | 65,4 | 29,6 | 14,1 | 21,7 |
| Kyffhäuserkreis | 100 | 5,8 | 27,0 | 12,5 | 12,5 | 14,4 | 67,2 | 32,5 | 13,4 | 21,4 |
| Schmalkalden-Meiningen | 100 | 4,5 | 35,1 | 19,4 | 19,4 | 15,7 | 60,4 | 29,1 | 12,8 | 18,4 |
| Gotha | 100 | 2,3 | 31,9 | 13,7 | 13,7 | 18,2 | 65,8 | 32,3 | 13,6 | 19,9 |
| Sömmerda | 100 | 5,7 | 31,6 | 11,5 | 11,4 | 20,1 | 62,7 | 29,0 | 14,0 | 19,6 |
| Hildburghausen | 100 | 3,8 | 34,3 | 15,7 | 15,7 | 18,6 | 62,0 | 31,9 | 10,8 | 19,3 |
| Ilm-Kreis | 100 | 2,6 | 27,8 | 18,8 | 18,7 | 8,9 | 69,7 | 35,1 | 16,1 | 18,5 |
| Weimarer Land | 100 | 5,3 | 28,9 | 14,7 | 14,6 | 14,2 | 65,9 | 31,8 | 12,4 | 21,7 |
| Sonneberg | 100 | 2,2 | 46,5 | 20,2 | 20,2 | 26,3 | 51,3 | 24,3 | 11,1 | 15,9 |
| Saalfeld-Rudolstadt | 100 | 3,0 | 29,6 | 14,2 | 14,2 | 15,4 | 67,4 | 31,9 | 14,8 | 20,7 |
| Saale-Holzland-Kreis | 100 | 5,6 | 26,4 | 15,0 | 15,0 | 11,5 | 68,0 | 34,2 | 14,0 | 19,8 |
| Saale-Orla-Kreis | 100 | 6,7 | 33,1 | 15,9 | 15,8 | 17,2 | 60,2 | 31,3 | 11,6 | 17,4 |
| Greiz | 100 | 5,8 | 31,9 | 13,7 | 13,7 | 18,2 | 62,3 | 30,5 | 11,9 | 19,8 |
| Altenburger Land | 100 | 3,9 | 26,6 | 11,6 | 11,5 | 15,0 | 69,4 | 31,4 | 14,0 | 24,0 |
| Thüringen | 100 | 3,5 | 29,3 | 13,2 | 13,2 | 16,1 | 67,2 | 30,7 | 15,8 | 20,7 |
| kreisfreie Städte | 100 | 0,6 | 17,8 | 8,2 | 8,2 | 9,7 | 81,5 | 31,9 | 25,0 | 24,6 |
| Landkreise | 100 | 4,3 | 33,0 | 14,8 | 14,8 | 18,2 | 62,7 | 30,3 | 12,9 | 19,5 |

