



Kommunalwahlen 2006 in Thüringen



Vorläufige Ergebnisse

Wahlen der
Landräte, Oberbürgermeister und Bürgermeister

Herausgeber:

Thüringer Landesamt für Statistik
Europaplatz 3, 99091 Erfurt
Postfach 900163, 99104 Erfurt

Telefon: 0361 37-84642/647
Telefax: 0361 37-84699
Internet: <http://www.statistik.thueringen.de>
E-Mail: auskunft@statistik.thueringen.de

Auskunft erteilt:

Büro des Landeswahlleiters
Telefon: 0361 37-84120

Herausgegeben im Mai 2006

Bestell-Nr.: 29 924
Preis: 7,50 EUR zuzüglich Porto

©Thüringer Landesamt für Statistik, Erfurt, 2006

Für nichtgewerbliche Zwecke sind Vervielfältigung und unentgeltliche Verbreitung, auch auszugsweise, mit Quellenangabe gestattet. Die Verbreitung, auch auszugsweise, über elektronische Systeme/Datenträger bedarf der vorherigen Zustimmung. Alle übrigen Rechte bleiben vorbehalten.

Kommunalwahlen 2006 in Thüringen

Vorläufige Ergebnisse

Wahlen der Landräte, Oberbürgermeister
und Bürgermeister



Inhaltsverzeichnis

	Seite
Vorbemerkungen	4
Abkürzungsverzeichnis, Zeichenerklärung	5
1. Einteilung der kommunalen Landkreiswahlgebiete 2006	6
2. Zuordnung der Gemeinden zu den Landkreisen	7
3. Wahlen der Oberbürgermeister der kreisfreien Städte und der Landräte	9
3.1 Vorläufige Ergebnisse der kreisfreien Städte und Landkreise (mit Landesergebnis)	9
3.2 Vorläufig gewählte Oberbürgermeister in den kreisfreien Städten und Landräte	11
3.3 Vorläufige Ergebnisse nach kreisfreien Städten und Landkreisen	12
4. Wahlen der Oberbürgermeister der kreisangehörigen Städte und der Bürgermeister	24
4.1 Vorläufige Ergebnisse der Landkreise (mit Landesergebnis)	24
4.2 Vorläufig gewählte Oberbürgermeister der kreisangehörigen Städte und Bürgermeister	26
4.3 Vorläufige Ergebnisse nach Gemeinden	31

Vorbemerkungen

Der vorliegende Statistische Bericht gibt einen Überblick über die von den Wahlvorständen am 7. Mai 2006 erfassten vorläufigen Ergebnisse der Wahlen der Landräte, Oberbürgermeister und Bürgermeister der in Thüringen durchgeführten Wahlen. Die vorläufigen Ergebnisse wurden noch nicht von den Wahlausschüssen festgestellt. Sollten Stichwahlen notwendig sein, werden diese am 21. Mai 2006 durchgeführt.

Es waren 16 Landräte, 6 Oberbürgermeister in den kreisfreien Städten, 102 hauptamtliche und 15 ehrenamtliche Bürgermeister zu wählen.

Bei den Vergleichen mit den Landrats- und Bürgermeisterwahlen 2000 wurden die Ergebnisse vom Wahltag (14. Mai 2000) zu Grunde gelegt.

Um eine vollständige Darstellung der Ergebnisse für das Land Thüringen zu dokumentieren, wurde das Ergebnis der Landratswahl im Saale-Orla-Kreis vom 15. Januar 2006 (bereits endgültiges Ergebnis) mit aufgeführt.

Für die Vorbereitung und Durchführung der Kommunalwahlen 2006 galten folgende Vorschriften:

- Thüringer Gesetz über die Wahlen in den Landkreisen und Gemeinden (Thüringer Kommunalwahlgesetz - ThürKWG) vom 16. August 1993 (GVBl. S. 530), geändert durch Gesetz vom 25. März 1994 (GVBl. S. 358),
- Thüringer Kommunalwahlordnung (ThürKWO) vom 3. Februar 1994 (GVBl. S. 93), geändert durch Verordnung vom 29. März 1994 (GVBl. S. 402),
vom 12. Dezember 1995 (GVBl. S. 420),
vom 7. Dezember 1999 (GVBl. S. 630) und
vom 5. März 2004 (GVBl. S. 435)
- Thüringer Gemeinde- und Landkreisordnung (Thüringer Kommunalordnung - ThürKO) in der Fassung der Bekanntmachung vom 28. Januar 2003 (GVBl. S. 41),
- Thüringer Gesetz über kommunale Wahlbeamte (ThürKWBG) vom 16. August 1993 (GVBl. S. 540), geändert durch Art. 2 des Gesetzes vom 18. Dezember 2002 (GVBl. S. 478).

Es fand eine allgemeine, unmittelbare, freie, gleiche und geheime Wahl statt. Die Amtszeit der gewählten Landräte, Oberbürgermeister, hauptamtlichen bzw. ehrenamtlichen Bürgermeister beträgt sechs Jahre.

Die Wahlen fanden in den kommunalen Wahlgebieten Landkreis, Stadt bzw. Gemeinde statt.

Jeder Wähler hatte bei der Wahl des Landrats, Oberbürgermeisters bzw. Bürgermeisters jeweils eine Stimme.

Bei Zulassung von mehreren Wahlvorschlägen konnte der Wähler seine Stimme durch Kennzeichnung eines Wahlvorschlags geben. Bei Zulassung nur eines oder keines gültigen Wahlvorschlags fand die Wahl ohne Bindung an vorgeschlagene Bewerber statt. Jeder Wähler hatte dann die Möglichkeit, auf dem Stimmzettel - bei einem zugelassenen Wahlvorschlag nach Streichung des vorgeschlagenen Bewerbers - seine Stimme durch Eintragung einer wählbaren Person abzugeben.

Personenbezeichnungen sind in diesem Bericht aus Gründen der besseren Lesbarkeit meist in der sprachlich maskulinen Form verwendet, betreffen aber stets jeweils beide Geschlechter.

Abkürzungsverzeichnis, Zeichenerklärung

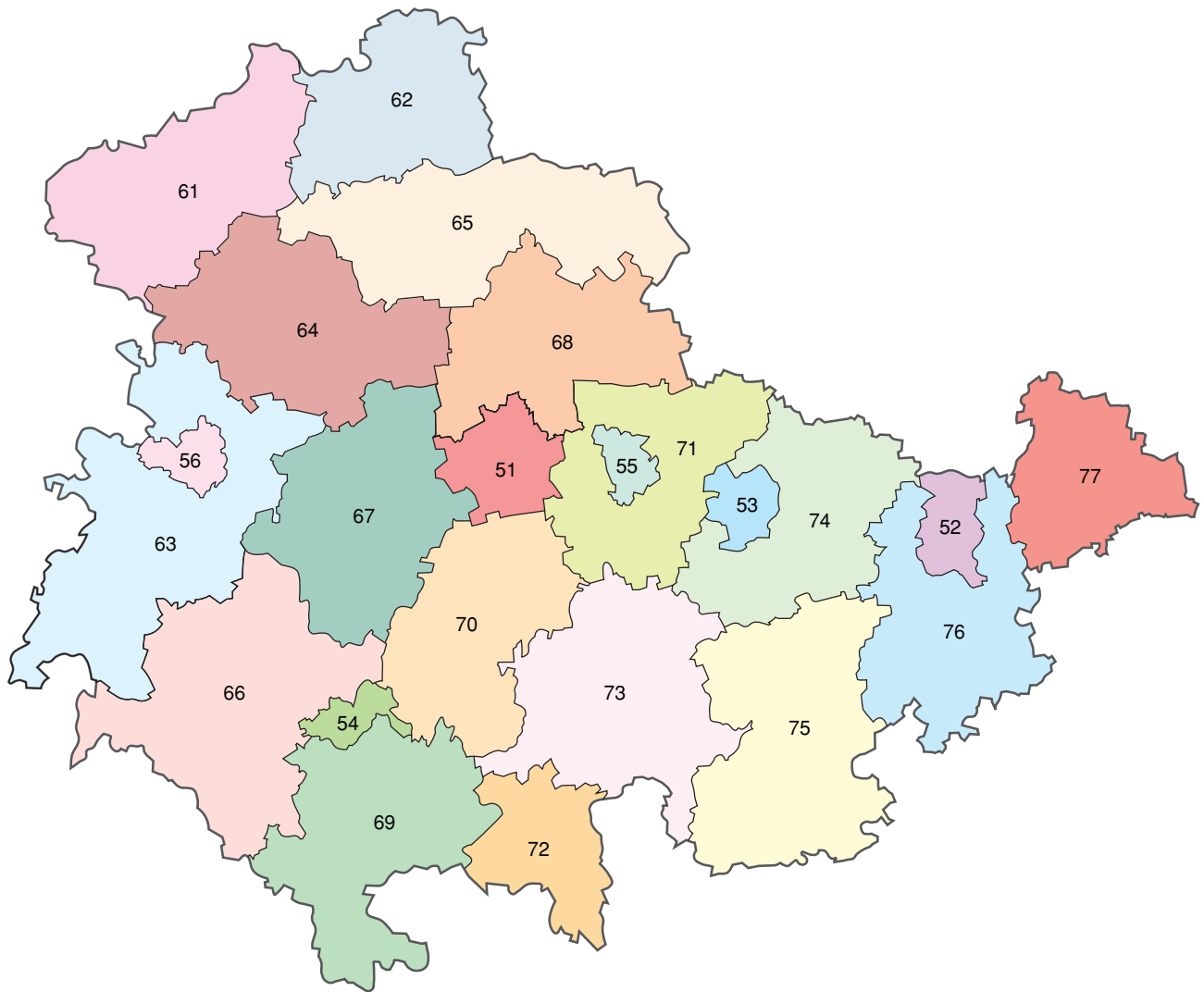
Abkürzungsverzeichnis

AfL	Alternative für Lauscha
AFN	Alles für Neuhaus
BFE	Bürger für Erfurt e.V.
BfJ	Bürger für Jena
BfN	Bürger für Neustadt
BFR	Bürger für Rudolstadt
BI	Bürgerinitiative
BI-Sprecherrat	Sprecherrat der Bürgerinitiativen und Solidargemeinschaften des Kreises Gotha gegen überhöhte Kommunalabgaben e.V.
CDU	Christlich Demokratische Union Deutschlands
DGV	Deutscher Gewerbeverband
Die Linke.	Die Linkspartei.PDS
DVU	DEUTSCHE VOLKSUNION
FDP	Freie Demokratische Partei
FFw	Freiwillige Feuerwehr
FW	Freie Wähler
FWG	Freie Wählergemeinschaft
FWV	Freie Wählervereinigung
FWW	Freie Wähler Weimarer Land e.V.
GfS	Gemeinsam für Steinach
GRAUE	DIE GRAUEN - Graue Panther
GRÜNE	BÜNDNIS 90/DIE GRÜNEN
IWA	Interessengemeinschaft für Wirtschaft und Arbeit e.V.
LBL	Lobensteiner Bürgerliste
NPD	Nationaldemokratische Partei Deutschlands
NUBI	Neue Unabhängige Bürgerinitiative e.V.
Sonstige	Sonstige Parteien, Vereinigungen und Verbindungen
SPD	Sozialdemokratische Partei Deutschlands
UBV	Unabhängige Bürgervertretung
UWG	Unabhängige Wählergemeinschaft
UWW	Unabhängige Wählergemeinschaft Wintersdorf
VIBT	Volksinteressenbund Thüringen
weimarwerk	weimarwerk bürgerbündnis e.V.

Zeichenerklärung

0	weniger als die Hälfte von 1 in der letzten besetzten Stelle, jedoch mehr als nichts
-	nichts vorhanden (genau Null)
x	Tabellenfach gesperrt, weil Aussage nicht sinnvoll
%	Prozent

1. Einteilung der kommunalen Landkreiswahlgebiete 2006



51	Stadt Erfurt	66	Schmalkalden-Meiningen
52	Stadt Gera	67	Gotha
53	Stadt Jena	68	Sömmerda
54	Stadt Suhl	69	Hildburghausen
55	Stadt Weimar	70	Ilm-Kreis
56	Stadt Eisenach	71	Weimarer Land
61	Eichsfeld	72	Sonneberg
62	Nordhausen	73	Saalfeld-Rudolstadt
63	Wartburgkreis	74	Saale-Holzland-Kreis
64	Unstrut-Hainich-Kreis	75	Saale-Orla-Kreis
65	Kyffhäuserkreis	76	Greiz
		77	Altenburger Land

2. Zuordnung der Gemeinden zu den Landkreisen

Landkreis	Gemeinden
Eichsfeld	Arenshausen, Asbach-Sickenberg, Berlingerode, Bernterode (bei Heilbad Heiligenstadt), Bernterode (bei Worbis), Birkenfelde, Bischofferode, Bockelnhagen, Bodenrode-Westhausen, Bornhagen, Brehme, Breitenworbis, Büttstedt, Buhla, Burgwalde, Deuna, Dieterode, Dietzenrode/Vatterode, DINGELSTÄDT, Ecklingerode, Effelder, Eichstruth, Ferna, Freienhagen, Fretterode, Geisleden, Geismar, Gerbershausen, Gernrode, Gerterode, Glasehausen, Großbartloff, Großbodungen, Hausen, Haynrode, Heilbad Heiligenstadt, Helmsdorf, Heuthen, Hohen-gandern, Hohes Kreuz, Holungen, Hundeshagen, Jützenbach, Kallmerode, Keferhausen, Kella, Kirchgandern, Kirchworbis, Kleinbartloff, Kreuzebra, Krombach, Küllstedt, Leinefelde-Worbis, Lenterode, Lindewerra, Lutter, Mackenrode, Marth, Neustadt, Niederorschel, Pfaffschwende, Reinholterode, Röhrig, Rohrberg, Rustenfelde, Schachtebich, Schimberg, Schönhagen, Schwobfeld, Sickerode, Silberhausen, Silkerode, Steinbach, Steinheute-rode, Steinrode, Stöckey, Tastungen, Teistungen, Thalwenden, Uder, Volkerode, Vollenborn, Wachstedt, Wahl-hausen, Wehnde, Weißenborn-Lüderode, Wiesenfeld, Wingerode, Wüstheuterode, Zwinge
Nordhausen	Auleben, Bleicherode, Buchholz, Ellrich, Etzelsrode, Friedrichsthal, Görsbach, Großlohra, Hainrode/Hainleite, Hamma, Harzungen, Heringen/Helme, Herrmannsacker, Hohenstein, Ilfeld, Kehmstedt, Kleinbodungen, Kleinfurra, Kraja, Lipprechterode, Neustadt/Harz, Niedergebra, Niedersachswerfen, Nohra, Nordhausen, Obergebra, Petersdorf, Rehungen, Rodishain, Sollstedt, Stempeda, Urbach, Uthleben, Werther, Windehausen, Wipperfurth, Wolframshausen
Wartburgkreis	Andenhausen, Bad Liebenstein, Bad Salzungen, Barchfeld, Behringen, Berka v.d. Hainich, Berka/Werra, Bischofroda, Brunnhartshausen, Buttlar, Creuzburg, Dankmarshausen, Dermbach, Diedorf/Rhön, Dippach, Dorn-dorf, Ebenshausen, Empfertshausen, Ettenhausen a.d. Suhl, Fischbach/Rhön, Frankenroda, Frauensee, Geisa, Gerstengrund, Gerstungen, Großensee, Hallungen, Hörselberg, Ifta, Immelborn, Kaltenlengsfeld, Kaltennord-heim, Klings, Krauthausen, Lauterbach, Leimbach, Marksuhl, Martinroda, Merkers-Kieselbach, Mihla, Moorgrund, Nazza, Neidhartshausen, Oechsen, Rockenstuhl, Ruhla, Schleid, Schweina, Seebach, Stadtlengsfeld, Steinbach, Tiefenort, Treffurt, Unterbreizbach, Urnshausen, Vacha, Völkershäuser, Weilar, Wiesenthal, Wölferbütt, Wolfs-burg-Unkeroda, Wutha-Farnroda, Zella
Unstrut-Hainich-Kreis	Altengottern, Anrode, Bad Langensalza, Bad Tennstedt, Ballhausen, Blankenburg, Bothenheilingen, Bruchstedt, Dünwald, Flarchheim, Großengottern, Großvargula, Haussömmern, Herbsleben, Heroldshausen, Heyerode, Hildebrandshausen, Hornsömmern, Issersheilingen, Kammerforst, Katharinenberg, Kirchheilingen, Kleinwels-bach, Klettstedt, Körner, Kutzleben, Langula, Lengenfeld unterm Stein, Marolterode, Menteroda, Mittelsömmern, Mühlhausen/Thüringen, Mülverstedt, Neunheilingen, Niederdorla, Oberdorla, Obermehler, Oppershausen, Rode-berg, Schlotheim, Schönstedt, Sundhausen, Tottleben, Unstruttal, Urleben, Weberstedt, Weinbergen
Kyffhäuserkreis	Abtsbessingen, Artern/Unstrut, Bad Frankenhausen/Kyffhäuser, Badra, Bellstedt, Bendeleben, Borxleben, Bretleben, Clingen, Donndorf, Ebeleben, Esperstedt, Etzleben, Freienbessingen, Gehofen, Göllingen, Gorsleben, Greußen, Großenehrich, Günserode, Hachelbich, Hauteroda, Helbedündorf, Heldrungen, Hemleben, Heygen-dorf, Holzsußra, Ichstedt, Kalbsrieth, Mönchpiffel-Nikolausrieth, Nausitz, Niederbösa, Oberbösa, Oberheld-ungen, Oldisleben, Reinsdorf, Ringleben, Rockstedt, Roßleben, Rottleben, Schernberg, Seega, Sondershausen, Steinhaleben, Thüringenhausen, Topfstedt, Trebra, Voigtstedt, Wasserthaleben, Westgreußen, Wiehe, Wolferschwenda
Schmalkalden-Meiningen	Altersbach, Aschenhausen, Bauerbach, Behrungen, Belrieth, Benschhausen, Berkach, Bermbach, Bibra, Birx, Breitung/Werra, Brotterode, Christes, Dillstädt, Einhausen, Ellingshausen, Erbenhausen, Exdorf, Fambach, Floh-Seligenthal, Frankenheim/Rhön, Friedelshausen, Henneberg, Herpf, Heßles, Hümpfershausen, Jüchsen, Kaltensundheim, Kaltenwestheim, Kühndorf, Leutersdorf, Mehmels, Meiningen, Melpers, Metzels, Neubrunn, Nordheim, Oberhof, Oberkatz, Obermaßfeld-Grimmenthal, Oberschönau, Oberweid, Oepfershausen, Queienfeld, Rentwertshausen, Rhönblick, Rippershausen, Ritschenhausen, Rohr, Rosa, Roßdorf, Rotterode, Schmalkalden, Schwallungen, Schwarza, Schwickershausen, Springstille, Steinbach-Hallenberg, Stepfershausen, Sülzfeld, Trusetal, Unterkatz, Untermaßfeld, Unterschönau, Unterweid, Utendorf, Vachdorf, Viernau, Wahns, Wallbach, Walldorf, Wasungen, Wernshausen, Wölfershausen, Wolfmannshausen, Zella-Mehlis
Gotha	Apfelstädt, Aspach, Ballstädt, Bienstädt, Brühem, Buflieben, Crawinkel, Dachwig, Döllstädt, Ebenheim, Emleben, Emsetal, Ernströda, Eschenbergen, Finsterbergen, Friedrichroda, Friedrichswerth, Friemar, Fröttstädt, Gamstädt, Georgenthal/Thür. Wald, Gierstädt, Goldbach, Gotha, Grabsleben, Gräfenhain, Großfahner, Günthersleben-Wechmar, Haina, Herrenhof, Hochheim, Hörsehgau, Hohenkirchen, Ingersleben, Laucha, Leinatal, Luisenthal, Mechterstädt, Metebach, Molschleben, Mühlberg, Neudietendorf, Nottleben, Ohrdruf, Petriroda, Pferdigsleben, Remstädt, Schwabhausen, Seebergen, Sonneborn, Tabarz/Thür. Wald, Tambach-Dietharz/Thür. Wald, Teutleben, Tonna, Tröchtelborn, Trügleben, Tüttleben, Waltershausen, Wandersleben, Wangenheim, Warza, Weingarten, Westhausen, Wölfis, Zimmernsupra
Sömmerda	Alperstedt, Andisleben, Beichlingen, Bilzingsleben, Büchel, Buttstädt, Eckstedt, Ellersleben, Eixleben, Ebleben-Teutleben, Frömmstedt, Gangloffsömmern, Gebesee, Griefstedt, Großbrennbach, Großmölsen, Großmonra, Großneuhausen, Großrudstedt, Günstedt, Guthmannshausen, Hardisleben, Haßleben, Henschleben, Herrn-schwende, Kannawurf, Kindelbrück, Kleinbrennbach, Kleinmölsen, Kleinneuhausen, Kölleda, Mannstedt, Markvippach, Nöda, Oblersleben, Ollendorf, Ostramondra, Rastenberg, Riethgen, Riethnordhausen, Ringleben, Rudersdorf, Schillingstedt, Schloßvippach, Schwerstedt, Sömmerda, Spröttau, Straußfurt, Udestedt, Vogelsberg, Walschleben, Weißensee, Werningshausen, Witterda, Wunderleben

2. Zuordnung der Gemeinden zu den Landkreisen

Landkreis	Gemeinden
Hildburghausen	Ahlstädt, Auengrund, Bad Colberg-Heldburg, Beinerstadt, Bischofrod, Bockstadt, Brünn/Thür., Dingsleben, Ehrenberg, Eichenberg, Eisfeld, Gleichamberg, Gompertshausen, Grimmelshausen, Grub, Haina, Hellingen, Henfstädt, Hildburghausen, Kloster Veßra, Lengfeld, Marisfeld, Masserberg, Mendhausen, Milz, Nahetal-Waldau, Oberstadt, Reurieth, Römhild, Sachsenbrunn, Schlechtsart, Schleusegrund, Schleusingen, Schmeheim, Schweickershausen, St.Bernhard, St.Kilian, Straufhain, Themar, Ummerstadt, Veilsdorf, Westenfeld, Westhausen
Ilm-Kreis	Alkersleben, Altenfeld, Angelroda, Arnstadt, Böhlen, Bösleben-Wüllersleben, Dornheim, Elgersburg, Elleben, Elxleben, Frankenhain, Frauenwald, Friedersdorf, Gehlberg, Gehren, Geraberg, Geschwenda, Gillersdorf, Gossel, Gräfenroda, Großbreitenbach, Herschdorf, Ichttershausen, Ilmenau, Ilmtal, Kirchheim, Langewiesen, Liebenstein, Martinroda, Möhrenbach, Neusiß, Neustadt am Rennsteig, Osthausen-Wülfershausen, Pennewitz, Plaue, Rockhausen, Schmiedefeld am Rennsteig, Stadtilm, Stützerbach, Wachsenburggemeinde, Wildenspring, Wipfratal, Witzleben, Wolfsberg
Weimarer Land	Apolda, Auerstedt, Bad Berka, Bad Sulza, Ballstedt, Bechstedtstraß, Berlstedt, Blankenhain, Buchfart, Buttstedt, Daasdorf a. Berge, Döbritschen, Eberstedt, Ettersburg, Flurstedt, Frankendorf, Gebstedt, Großheringen, Großobringen, Großschwabhausen, Gutendorf, Hammerstedt, Heichelheim, Hetschburg, Hohenfelden, Hohlstedt, Hopfgarten, Hottelstedt, Isseroda, Kapellendorf, Kiliansroda, Kleinobringen, Kleinschwabhausen, Klettbach, Ködderitzsch, Kranichfeld, Krauthelm, Kromsdorf, Lehnstedt, Leutenthal, Liebstedt, Magdala, Mattstedt, Mechelroda, Mellingen, Mönchenholzhausen, Nauendorf, Neumark, Niederreißen, Niederroßla, Niedertrebra, Niederzimmern, Nirmsdorf, Nohra, Oberreißen, Obertrebra, Oettern, Ossmannstedt, Ottstedt a. Berge, Pfiffelbach, Ramsla, Rannstedt, Reisdorf, Rittersdorf, Rohrbach, Saaleplatte, Sachsenhausen, Schmiedehausen, Schwerstedt, Tonndorf, Troistedt, Umpferstedt, Utzberg, Vippachedelhausen, Vollersroda, Wickerstedt, Wiegendorf, Willerstedt, Wohlsborn
Sonneberg	Bachfeld, Effelder-Rauenstein, Föritz, Goldisthal, Judenbach, Lauscha, Mengersgereuth-Hämmern, Neuhaus am Rennweg, Neuhaus-Schierschnitz, Oberland a.Rstg., Schalkau, Scheibe-Alsbach, Siegmundsburg, Sonneberg, Steinach, Steinheid
Saalfeld-Rudolstadt	Allendorf, Altenbeuthen, Arnsgereuth, Bad Blankenburg, Bechstedt, Cursdorf, Deesbach, Döschnitz, Dröbischau, Drognitz, Gräfenthal, Großkochberg, Heilingen, Hohenwarte, Kamsdorf, Katzhütte, Kaulsdorf, Königsee, Lehesten, Leutenberg, Lichte, Lichtenhain/Bergbahn, Mellenbach-Glasbach, Meura, Meuselbach-Schwarzmühle, Oberhain, Oberweißbach/Thür.Wald, Piesau, Probstzella, Reichmannsdorf, Remda-Teichel, Rohrbach, Rottenbach, Rudolstadt, Saalfeld/Saale, Saalfelder Höhe, Schmiedefeld, Schwarzburg, Sitzendorf, Uhlstädt-Kirchhasel, Unterweißbach, Unterwellenborn, Wittgendorf
Saale-Holzland-Kreis	Albersdorf, Altenberga, Bad Klosterlausnitz, Bibra, Bobeck, Bollberg, Bremsnitz, Bucha, Bürgel, Camburg, Crosen an der Elster, Dornburg/Saale, Dorndorf-Studnitz, Eichenberg, Eineborn, Eisenberg, Frauenprießnitz, Freienorla, Geisenhain, Gneus, Gösen, Golmsdorf, Graitschen b. Bürgel, Großbokedra, Großbeutersdorf, Großlöbichau, Grosspürschütz, Gumperda, Hainichen, Hainspitz, Hartmannsdorf, Heideland, Hermsdorf, Hummels-hain, Jenalöbnitz, Kahla, Karlsdorf, Kleinbokedra, Kleinebersdorf, Kleineutersdorf, Laasdorf, Lehesten, Lindig, Lippersdorf-Erdmannsdorf, Löberschütz, Mertendorf, Meusebach, Milda, Möckern, Mörsdorf, Nausnitz, Neuengönnä, Oberbodnitz, Orlamünde, Ottendorf, Petersberg, Poxdorf, Quirla, Rattelsdorf, Rauda, Rauschwitz, Rausdorf, Reichenbach, Reinstädt, Renthendorf, Rothenstein, Ruttersdorf-Lotschen, Scheiditz, Schleifreisen, Schlöben, Schöngleina, Schöps, Seitenroda, Serba, Silbitz, St.Gangloff, Stadtröda, Sulza, Tautenburg, Tautendorf, Tautenhain, Thierschneck, Tissa, Trockenborn-Wolfersdorf, Tröbnitz, Unterbodnitz, Waldeck, Walpernhain, Waltersdorf, Weißbach, Weißenborn, Wichmar, Zimmern, Zöllnitz
Saale-Orla-Kreis	Bad Lobenstein, Birkenhügel, Blankenberg, Blankenstein, Bodelwitz, Breitenhain, Bucha, Burgk, Chursdorf, Crispendorf, Dittersdorf, Döbritz, Dragensdorf, Dreba, Dreitzsch, Eßbach, Gefell, Geroda, Gertewitz, Görkwitz, Göschitz, Gössitz, Grobengereuth, Harra, Hirschberg, Keila, Kirschkau, Knau, Kospoda, Krölpa, Langenorla, Lausnitz b. Neustadt a.d. Orla, Lemnitz, Linda b. Neustadt a.d. Orla, Löhma, Miesitz, Mittelpöllnitz, Moßbach, Moxa, Neundorf (bei Lobenstein), Neundorf (bei Schleiz), Neustadt a.d. Orla, Nimritz, Oberoppurg, Oettersdorf, Oppurg, Paska, Peuschen, Pillingsdorf, Plothen, Pörmitz, Pößneck, Pottiga, Quaschwitz, Ranis, Remptendorf, Rosendorf, Saalburg-Ebersdorf, Schlegel, Schleiz, Schmieritz, Schmorda, Schöndorf, Seisla, Solkwitz, Stanau, Tanna, Tegau, Tömmelsdorf, Triptis, Volkmannsdorf, Weira, Wernburg, Wilhelmisdorf, Wurzbach, Ziegenrück
Greiz	Auma, Bad Köstritz, Berga/Elster, Bethenhausen, Bocka, Brahmenau, Braunichswalde, Braunsdorf, Caaschwitz, Crimla, Endschütz, Gauern, Göhren-Döhlen, Greiz, Großenstein, Hain, Harth-Pöllnitz, Hartmannsdorf, Hilbersdorf, Hirschfeld, Hohenleuben, Hohenölsen, Hundhaupten, Kauern, Korbußen, Kraftsdorf, Kühdorf, Langenwetzendorf, Langenwolschendorf, Lederhose, Linda b. Weida, Lindenkreuz, Lunzig, Merkdorf, Mohlsdorf, Münchenbernsdorf, Neugernsdorf, Neumühle/Elster, Paitzdorf, Pölzig, Reichstädt, Ronneburg, Rückersdorf, Saara, Schömberg, Schwaara, Schwarzbach, Seelingstädt, Silberfeld, Staitz, Steinsdorf, Teichwitz, Teichwolframsdorf, Vogtländisches Oberland, Weida, Weißendorf, Wiebelsdorf, Wildetaube, Wünschendorf/Elster, Zadelsdorf, Zedlitz, Zeulenroda-Triebes
Altenburger Land	Altenburg, Altkirchen, Dobitschen, Drogen, Fockendorf, Frohnsdorf, Gerstenberg, Göhren, Göllnitz, Göpfersdorf, Gößnitz, Großröda, Haselbach, Heukewalde, Heyersdorf, Jonaswalde, Jüchelberg, Kriebitzsch, Langenleuba-Niederhain, Löbichau, Lödla, Lucka, Lumpzig, Mehna, Meuselwitz, Monstab, Naundorf, Nobitz, Nöbdenitz, Ponitz, Posterstein, Rositz, Saara, Schmölln, Starkenberg, Tegkwitz, Thonhausen, Treben, Vollmershain, Wildenbörten, Windischleuba, Wintersdorf, Ziegelheim

3. Wahlen der Oberbürgermeister der kreisfreien Städte und der Landräte
3.1 Vorläufige Ergebnisse der kreisfreien Städte und Landkreise (mit Landesergebnis)

Kreisfreie Stadt / Landkreis	Wahljahr ¹⁾	Wahl- be- teiligung	Prozentualer Anteil der gültigen Stimmen					
			CDU	Die Linke.	SPD	FDP	GRÜNE	Sonstige
Stadt Erfurt	2006	37,2	31,4	21,7	22,6	1,6	4,3	18,4
	2000	39,0	51,9	16,6	29,7	-	1,9	-
	Veränderung	-1,8	-20,5	+5,1	-7,1	+1,6	+2,4	+18,4
Stadt Gera	2006	45,7	23,9	-	-	-	-	76,1
	2000	38,6	18,3	20,7	4,5	-	-	56,6
	Veränderung	+7,1	+5,6	-20,7	-4,5	-	-	+19,5
Stadt Jena	2006	42,5	31,1	25,0	26,5	-	6,3	11,1
	2000	40,9	16,7	14,7	27,0	36,4	-	5,1
	Veränderung	+1,6	+14,4	+10,3	-0,5	-36,4	+6,3	+6,0
Stadt Suhl	2006	52,1	21,2	20,5	5,6	-	-	52,7
	2000	45,3	50,0	26,2	23,8	-	-	-
	Veränderung	+6,8	-28,8	-5,7	-18,2	-	-	+52,7
Stadt Weimar	2006	40,1	20,0	21,2	27,7	3,8	-	27,3
	2000	45,1	17,7	-	15,0	-	-	67,4
	Veränderung	-5,0	+2,3	+21,2	+12,7	+3,8	-	-40,1
Stadt Eisenach	2006	37,3	38,6	17,9	30,0	-	13,5	-
	2000	38,5	49,0	15,4	27,3	-	8,3	-
	Veränderung	-1,2	-10,4	+2,5	+2,7	-	+5,2	-
Eichsfeld	2006	37,0	74,3	-	25,7	-	-	-
	2000	41,9	76,2	-	23,8	-	-	-
	Veränderung	-4,9	-1,9	-	+1,9	-	-	-
Nordhausen	2006	41,1	52,7	41,1	-	-	6,2	-
	2000	45,3	61,3	14,7	23,9	-	-	-
	Veränderung	-4,2	-8,6	+26,4	-23,9	-	+6,2	-
Wartburgkreis	2006	40,8	43,9	26,2	30,0	-	-	-
	2000	46,8	58,4	14,5	27,1	-	-	-
	Veränderung	-6,0	-14,5	+11,7	+2,9	-	-	-
Unstrut-Hainich-Kreis	2006	45,4	27,7	-	72,3	-	-	-
	2000	49,2	28,0	-	72,0	-	-	-
	Veränderung	-3,8	-0,3	-	+0,3	-	-	-
Kyffhäuserkreis	2006	38,8	54,0	18,9	19,0	-	-	8,1
	2000	43,6	52,1	17,0	19,7	5,1	-	6,2
	Veränderung	-4,8	+1,9	+1,9	-0,7	-5,1	-	+1,9
Schmalkalden-Meiningen	2006	45,8	54,2	32,7	13,1	-	-	-
	2000	49,2	66,7	15,5	14,1	-	3,6	-
	Veränderung	-3,4	-12,5	+17,2	-1,0	-	-3,6	-
Gotha	2006	44,2	48,0	11,7	24,1	-	-	16,1
	2000	50,0	36,1	11,2	31,9	-	-	20,7
	Veränderung	-5,8	+11,9	+0,5	-7,8	-	-	-4,6
Sömmerda	2006	42,5	52,2	27,7	-	-	-	20,1
	2000	43,8	58,0	21,8	16,9	-	3,3	-
	Veränderung	-1,3	-5,8	+5,9	-16,9	-	-3,3	+20,1

¹⁾ 2000: Ergebnis ohne Stichwahlen

3. Wahlen der Oberbürgermeister der kreisfreien Städte und der Landräte
3.1 Vorläufige Ergebnisse der kreisfreien Städte und Landkreise (mit Landesergebnis)

Kreisfreie Stadt / Landkreis	Wahljahr ¹⁾	Wahl- be- teiligung	Prozentualer Anteil der gültigen Stimmen					
			CDU	Die Linke.	SPD	FDP	GRÜNE	Sonstige
Hildburghausen	2006	44,3	65,1	24,9	10,0	-	-	-
	2000	47,4	60,9	-	39,1	-	-	-
	Veränderung	-3,1	+4,2	+24,9	-29,1	-	-	-
Ilmkreis	2006	43,2	51,0	25,4	23,7	-	-	-
	2000	48,1	63,5	17,7	18,9	-	-	-
	Veränderung	-4,9	-12,5	+7,7	+4,8	-	-	-
Weimarer Land	2006	45,7	24,2	15,1	-	-	4,4	56,3
	2000	49,7	24,8	9,0	-	-	-	66,2
	Veränderung	-4,0	-0,6	+6,1	-	-	+4,4	-9,9
Sonneberg	2006	47,7	49,3	17,2	29,0	-	-	4,5
	2000	54,4	14,8	12,9	72,3	-	-	-
	Veränderung	-6,7	+34,5	+4,3	-43,3	-	-	+4,5
Saalfeld-Rudolstadt	2006	42,1	33,1	19,3	47,6	-	-	-
	2000	46,0	48,4	14,3	33,4	4,0	-	-
	Veränderung	-3,9	-15,3	+5,0	+14,2	-4,0	-	-
Saale-Holzland-Kreis	2006	46,1	47,0	27,8	25,2	-	-	-
	2000	46,9	64,9	-	22,0	-	13,2	-
	Veränderung	-0,8	-17,9	+27,8	+3,2	-	-13,2	-
Saale-Orla-Kreis	2006	35,8	25,1	-	57,0	-	-	17,9
	2000	35,9	39,3	19,2	31,6	-	-	9,8
	Veränderung	-0,1	-14,2	-19,2	+25,4	-	-	+8,1
Greiz	2006	47,6	49,0	13,2	31,5	6,3	-	-
	2000	50,1	50,4	12,6	29,8	-	-	7,2
	Veränderung	-2,5	-1,4	+0,6	+1,7	+6,3	-	-7,2
Altenburger Land	2006	36,3	27,1	-	55,6	17,2	-	-
	2000	44,3	44,3	19,6	36,1	-	-	-
	Veränderung	-8,0	-17,2	-19,6	+19,5	+17,2	-	-
Thüringen	2006	42,3	41,4	17,8	25,7	1,3	1,2	12,5
	2000	45,2	46,9	12,7	28,3	1,7	1,1	9,2
	Veränderung	-2,9	-5,5	+5,1	-2,6	-0,4	+0,1	+3,3

¹⁾ 2000: Ergebnis ohne Stichwahlen

3. Wahlen der Oberbürgermeister der kreisfreien Städte und der Landräte
3.2 Vorläufig gewählte Oberbürgermeister in den kreisfreien Städten und Landräte

Kreisfreie Stadt / Landkreis	Landrat / Oberbürgermeister	Stimmen in %
Stadt Erfurt	Stichwahl erforderlich	
Stadt Gera	Stichwahl erforderlich	
Stadt Jena	Stichwahl erforderlich	
Stadt Suhl	Triebel, Jens, Dr.	52,7
Stadt Weimar	Stichwahl erforderlich	
Stadt Eisenach	Stichwahl erforderlich	
Eichsfeld	Henning, Werner, Dr. (CDU)	74,3
Nordhausen	Claus, Joachim (CDU)	52,7
Wartburgkreis	Stichwahl erforderlich	
Unstrut-Hainich-Kreis	Zanker, Harald (SPD)	72,3
Kyffhäuserkreis	Hengstermann, Peter (CDU)	54,0
Schmalkalden-Meiningen	Luther, Ralf (CDU)	54,2
Gotha	Stichwahl erforderlich	
Sömmerda	Dohndorf, Rüdiger (CDU)	52,2
Hildburghausen	Müller, Thomas (CDU)	65,1
Ilmkreis	Kaufhold, Benno, Dr. (CDU)	51,0
Weimarer Land	Münchberg, Hans-Helmut	56,3
Sonneberg	Stichwahl erforderlich	
Saalfeld-Rudolstadt	Stichwahl erforderlich	
Saale-Holzland-Kreis	Stichwahl erforderlich	
Saale-Orla-Kreis	Roßner, Frank (SPD)	57,0
Greiz	Stichwahl erforderlich	
Altenburger Land	Rydzewski, Sieghardt (SPD)	55,6

3. Wahlen der Oberbürgermeister der kreisfreien Städte und der Landräte
3.3 Vorläufige Ergebnisse nach kreisfreien Städten und Landkreisen

Kreisfreie Stadt Erfurt

Wahlberechtigte	166 716
Wähler	62 022
Wahlbeteiligung	37,2 %
Ungültige Stimmen	692
Gültige Stimmen	61 330

Nr.	Wahlvorschlag	Stimmen	%	Grafik
1	Hagemann, Dietrich (CDU)	19 231	31,4	
2	Stange, Karola (Die Linke.)	13 313	21,7	
3	Bausewein, Andreas (SPD)	13 839	22,6	
4	Hoyer, Kathrin (GRÜNE)	2 652	4,3	
5	Danz, Michael (BFE)	9 163	14,9	
6	Thieler, Sebastian	1 142	1,9	
7	Rudovsky, Herbert (FDP)	1 010	1,6	
8	Horn, Klaus	980	1,6	

**Kein Bewerber hat mehr als die Hälfte der abgegebenen gültigen Stimmen erhalten.
 Es erfolgt Stichwahl.**

Kreisfreie Stadt Gera

Wahlberechtigte	87 931
Wähler	40 160
Wahlbeteiligung	45,7 %
Ungültige Stimmen	585
Gültige Stimmen	39 575

Nr.	Wahlvorschlag	Stimmen	%	Grafik
1	Hein, Norbert (CDU)	9 444	23,9	
2	Vornehm, Norbert, Dr.	17 568	44,4	
3	Ziegenhahn, Herbert	944	2,4	
4	Rauch, Ralf	11 619	29,4	

**Kein Bewerber hat mehr als die Hälfte der abgegebenen gültigen Stimmen erhalten.
 Es erfolgt Stichwahl.**

3. Wahlen der Oberbürgermeister der kreisfreien Städte und der Landräte
3.3 Vorläufige Ergebnisse nach kreisfreien Städten und Landkreisen

Kreisfreie Stadt Jena

Wahlberechtigte	85 024
Wähler	36 108
Wahlbeteiligung	42,5 %
Ungültige Stimmen	353
Gültige Stimmen	35 755

Nr.	Wahlvorschlag	Stimmen	%	Grafik
1	Schwind, Christoph (CDU)	11 119	31,1	
2	Lukin, Gudrun, Dr. (Die Linke.)	8 927	25,0	
3	Schröter, Albrecht, Dr. (SPD)	9 481	26,5	
4	Schrul, Marco (GRÜNE)	2 254	6,3	
5	Haschke, Jürgen (Bürger für Jena)	1 631	4,6	
6	Nickl, Milutin Michael, Dr. (Die Grauen)	489	1,4	
7	Seise, Heike	1 854	5,2	

Kein Bewerber hat mehr als die Hälfte der abgegebenen gültigen Stimmen erhalten. Es erfolgt Stichwahl.

Kreisfreie Stadt Suhl

Wahlberechtigte	35 955
Wähler	18 731
Wahlbeteiligung	52,1 %
Ungültige Stimmen	208
Gültige Stimmen	18 523

Nr.	Wahlvorschlag	Stimmen	%	Grafik
1	Kummer, Martin, Dr. (CDU)	3 924	21,2	
2	Leukefeld, Ina (Die Linke.)	3 797	20,5	
3	Haase, Falk (SPD)	1 045	5,6	
4	Triebel, Jens, Dr.	9 757	52,7	

Mehr als die Hälfte der abgegebenen gültigen Stimmen entfallen auf folgenden Bewerber: Triebel, Jens, Dr.

3. Wahlen der Oberbürgermeister der kreisfreien Städte und der Landräte
3.3 Vorläufige Ergebnisse nach kreisfreien Städten und Landkreisen

Kreisfreie Stadt Weimar

Wahlberechtigte	52 148
Wähler	20 892
Wahlbeteiligung	40,1 %
Ungültige Stimmen	310
Gültige Stimmen	20 582

Nr. Wahlvorschlag	Stimmen	%	Grafik
1 Illert, Stephan (CDU)	4 109	20,0	
2 Möller, Dirk (Die Linke.)	4 369	21,2	
3 Wolf, Stefan (SPD)	5 697	27,7	
4 Hölzer, Wolfgang Siegfried, Prof. Dr. (weimarwerk bürgerbündnis e.V.)	4 626	22,5	
5 Grosse, Maria-Elisabeth (FDP)	791	3,8	
6 Pilz, Gerhard	990	4,8	

**Kein Bewerber hat mehr als die Hälfte der abgegebenen gültigen Stimmen erhalten.
 Es erfolgt Stichwahl.**

Kreisfreie Stadt Eisenach

Wahlberechtigte	36 303
Wähler	13 533
Wahlbeteiligung	37,3 %
Ungültige Stimmen	264
Gültige Stimmen	13 269

Nr. Wahlvorschlag	Stimmen	%	Grafik
1 Schneider, Gerhard (CDU)	5 122	38,6	
2 May, Karin (Die Linke.)	2 375	17,9	
3 Doht, Matthias (SPD)	3 985	30,0	
4 Rexrodt, Gisela (GRÜNE)	1 787	13,5	

**Kein Bewerber hat mehr als die Hälfte der abgegebenen gültigen Stimmen erhalten.
 Es erfolgt Stichwahl.**

3. Wahlen der Oberbürgermeister der kreisfreien Städte und der Landräte
3.3 Vorläufige Ergebnisse nach kreisfreien Städten und Landkreisen

Landkreis Eichsfeld

Wahlberechtigte	89 148
Wähler	32 993
Wahlbeteiligung	37,0 %
Ungültige Stimmen	860
Gültige Stimmen	32 133

Nr.	Wahlvorschlag	Stimmen	%	Grafik
1	Henning, Werner, Dr. (CDU)	23 879	74,3	
2	Funke, Herbert Heinrich (SPD)	8 254	25,7	

**Mehr als die Hälfte der abgegebenen gültigen Stimmen entfallen auf folgenden Bewerber:
 Henning, Werner, Dr. (CDU)**

Landkreis Nordhausen

Wahlberechtigte	78 161
Wähler	32 162
Wahlbeteiligung	41,1 %
Ungültige Stimmen	699
Gültige Stimmen	31 463




Nr.	Wahlvorschlag	Stimmen	%	Grafik
1	Claus, Joachim (CDU)	16 577	52,7	
2	Keller, Birgit (Die Linke.)	12 941	41,1	
3	Lorenz, Heinrich Christian (GRÜNE)	1 945	6,2	

**Mehr als die Hälfte der abgegebenen gültigen Stimmen entfallen auf folgenden Bewerber:
 Claus, Joachim (CDU)**

3. Wahlen der Oberbürgermeister der kreisfreien Städte und der Landräte
3.3 Vorläufige Ergebnisse nach kreisfreien Städten und Landkreisen

Landkreis Wartburgkreis



Wahlberechtigte	116 275
Wähler	47 425
Wahlbeteiligung	40,8 %
Ungültige Stimmen	1 362
Gültige Stimmen	46 063

Nr. Wahlvorschlag	Stimmen	%	Grafik
1 Krebs, Reinhard (CDU)	20 215	43,9	
2 Lessig, Hans-Jörg, Dr. (Die Linke.)	12 051	26,2	
3 Kehr, Matthias (SPD)	13 797	30,0	

**Kein Bewerber hat mehr als die Hälfte der abgegebenen gültigen Stimmen erhalten.
 Es erfolgt Stichwahl.**

Landkreis Unstrut-Hainich-Kreis

Wahlberechtigte	94 273
Wähler	42 828
Wahlbeteiligung	45,4 %
Ungültige Stimmen	962
Gültige Stimmen	41 866

Nr. Wahlvorschlag	Stimmen	%	Grafik
1 Lehmann, Annette (CDU)	11 585	27,7	
2 Zanker, Harald (SPD)	30 281	72,3	

**Mehr als die Hälfte der abgegebenen gültigen Stimmen entfallen auf folgenden Bewerber:
 Zanker, Harald (SPD)**

3. Wahlen der Oberbürgermeister der kreisfreien Städte und der Landräte
3.3 Vorläufige Ergebnisse nach kreisfreien Städten und Landkreisen

Landkreis Kyffhäuserkreis

Wahlberechtigte	74 466
Wähler	28 929
Wahlbeteiligung	38,8 %
Ungültige Stimmen	724
Gültige Stimmen	28 205

Nr.	Wahlvorschlag	Stimmen	%	Grafik
1	Hengstermann, Peter (CDU)	15 239	54,0	
2	Bischoff, Hubert (Die Linke.)	5 328	18,9	
3	Räuber, Andreas (SPD)	5 347	19,0	
4	Lange, Horst (VIBT)	2 291	8,1	

**Mehr als die Hälfte der abgegebenen gültigen Stimmen entfallen auf folgenden Bewerber:
Hengstermann, Peter (CDU)**

Landkreis Schmalkalden-Meiningen

Wahlberechtigte	116 610
Wähler	53 413
Wahlbeteiligung	45,8 %
Ungültige Stimmen	1 324
Gültige Stimmen	52 089

Nr.	Wahlvorschlag	Stimmen	%	Grafik
1	Luther, Ralf (CDU)	28 257	54,2	
2	Hellmann, Manfred (Die Linke.)	17 027	32,7	
3	Schmidtke, Dieter (SPD)	6 805	13,1	

**Mehr als die Hälfte der abgegebenen gültigen Stimmen entfallen auf folgenden Bewerber:
Luther, Ralf (CDU)**

3. Wahlen der Oberbürgermeister der kreisfreien Städte und der Landräte
3.3 Vorläufige Ergebnisse nach kreisfreien Städten und Landkreisen

Landkreis Gotha

Wahlberechtigte	120 426
Wähler	53 231
Wahlbeteiligung	44,2 %
Ungültige Stimmen	1 157
Gültige Stimmen	52 074

Nr.	Wahlvorschlag	Stimmen	%	Grafik
1	Gießmann, Konrad (CDU)	25 017	48,0	
2	Kuschel, Frank (Die Linke.)	6 111	11,7	
3	Pidde, Werner, Dr. (SPD)	12 575	24,1	
4	Liebezeit, Siegfried, Dr. Dr. (BI-Sprecherrat)	7 629	14,7	
5	Bachies, Jochem	742	1,4	

**Kein Bewerber hat mehr als die Hälfte der abgegebenen gültigen Stimmen erhalten.
 Es erfolgt Stichwahl.**

Landkreis Sömmerda

Wahlberechtigte	64 716
Wähler	27 492
Wahlbeteiligung	42,5 %
Ungültige Stimmen	721
Gültige Stimmen	26 771

Nr.	Wahlvorschlag	Stimmen	%	Grafik
1	Dohndorf, Rüdiger (CDU)	13 972	52,2	
2	Hauboldt, Ralf (Die Linke.)	7 424	27,7	
3	Hoffmann, Udo	5 375	20,1	

**Mehr als die Hälfte der abgegebenen gültigen Stimmen entfallen auf folgenden Bewerber:
 Dohndorf, Rüdiger (CDU)**

3. Wahlen der Oberbürgermeister der kreisfreien Städte und der Landräte
3.3 Vorläufige Ergebnisse nach kreisfreien Städten und Landkreisen

Landkreis Hildburghausen

Wahlberechtigte	60 023
Wähler	26 567
Wahlbeteiligung	44,3 %
Ungültige Stimmen	486
Gültige Stimmen	26 081

Nr.	Wahlvorschlag	Stimmen	%	Grafik
1	Müller, Thomas (CDU)	16 991	65,1	
2	Kummer, Tilo (Die Linke.)	6 485	24,9	
3	Ebert, Rudi (SPD)	2 605	10,0	

**Mehr als die Hälfte der abgegebenen gültigen Stimmen entfallen auf folgenden Bewerber:
Müller, Thomas (CDU)**

Landkreis Ilmkreis

Wahlberechtigte	97 975
Wähler	42 352
Wahlbeteiligung	43,2 %
Ungültige Stimmen	1 260
Gültige Stimmen	41 092





Nr.	Wahlvorschlag	Stimmen	%	Grafik
1	Kaufhold, Benno, Dr. (CDU)	20 946	51,0	
2	Bauerschmidt, Eckhard (Die Linke.)	10 425	25,4	
3	Windmiller, Herbert (SPD)	9 721	23,7	

**Mehr als die Hälfte der abgegebenen gültigen Stimmen entfallen auf folgenden Bewerber:
Kaufhold, Benno, Dr. (CDU)**

3. Wahlen der Oberbürgermeister der kreisfreien Städte und der Landräte
3.3 Vorläufige Ergebnisse nach kreisfreien Städten und Landkreisen

Landkreis Weimarer Land





Wahlberechtigte	72 887
Wähler	33 302
Wahlbeteiligung	45,7 %
Ungültige Stimmen	638
Gültige Stimmen	32 664

Nr.	Wahlvorschlag	Stimmen	%	Grafik
1	Schmidt-Rose, Christiane (CDU)	7 890	24,2	
2	Knaut, Bernhard (Die Linke.)	4 939	15,1	
3	Münchberg, Hans-Helmut	18 384	56,3	
4	Augsten, Frank, Dr. (GRÜNE)	1 451	4,4	

**Mehr als die Hälfte der abgegebenen gültigen Stimmen entfallen auf folgenden Bewerber:
Münchberg, Hans-Helmut**

Landkreis Sonneberg

Wahlberechtigte	54 924
Wähler	26 172
Wahlbeteiligung	47,7 %
Ungültige Stimmen	559
Gültige Stimmen	25 613




Nr.	Wahlvorschlag	Stimmen	%	Grafik
1	Zitzmann, Christine (CDU)	12 621	49,3	
2	Gerstenberger, Michael (Die Linke.)	4 415	17,2	
3	Humann, Gustav (SPD)	7 419	29,0	
4	Silen, Dieter	1 158	4,5	

**Kein Bewerber hat mehr als die Hälfte der abgegebenen gültigen Stimmen erhalten.
Es erfolgt Stichwahl.**

3. Wahlen der Oberbürgermeister der kreisfreien Städte und der Landräte
3.3 Vorläufige Ergebnisse nach kreisfreien Städten und Landkreisen

Landkreis Saalfeld-Rudolstadt




Wahlberechtigte	105 652
Wähler	44 530
Wahlbeteiligung	42,1 %
Ungültige Stimmen	1 183
Gültige Stimmen	43 347

Nr.	Wahlvorschlag	Stimmen	%	Grafik
1	Marten, Klaus-Dieter (CDU)	14 359	33,1	
2	Grünschneder, Andreas (Die Linke.)	8 366	19,3	
3	Philipp, Marion (SPD)	20 622	47,6	

**Kein Bewerber hat mehr als die Hälfte der abgegebenen gültigen Stimmen erhalten.
 Es erfolgt Stichwahl.**

Landkreis Saale-Holzland-Kreis

Wahlberechtigte	75 894
Wähler	34 982
Wahlbeteiligung	46,1 %
Ungültige Stimmen	847
Gültige Stimmen	34 135




Nr.	Wahlvorschlag	Stimmen	%	Grafik
1	Heller, Andreas (CDU)	16 035	47,0	
2	Schurtzmann, Knuth (Die Linke.)	9 486	27,8	
3	Schönfeld, Karsten (SPD)	8 614	25,2	

**Kein Bewerber hat mehr als die Hälfte der abgegebenen gültigen Stimmen erhalten.
 Es erfolgt Stichwahl.**

3. Wahlen der Oberbürgermeister der kreisfreien Städte und der Landräte
3.3 Vorläufige Ergebnisse nach kreisfreien Städten und Landkreisen

Landkreis Saale-Orla-Kreis





Wahlberechtigte	78 353
Wähler	28 044
Wahlbeteiligung	35,8 %
Ungültige Stimmen	366
Gültige Stimmen	27 678

Nr.	Wahlvorschlag	Stimmen	%	Grafik
1	Schugens, Gottfried (CDU)	6 946	25,1	
2	Roßner, Frank (SPD)	15 780	57,0	
3	Scheffczyk, Andreas (UBV)	4 952	17,9	

**Mehr als die Hälfte der abgegebenen gültigen Stimmen entfallen auf folgenden Bewerber:
 Roßner, Frank (SPD)**

Landkreis Greiz

Wahlberechtigte	98 780
Wähler	47 058
Wahlbeteiligung	47,6 %
Ungültige Stimmen	937
Gültige Stimmen	46 121




Nr.	Wahlvorschlag	Stimmen	%	Grafik
1	Schweinsburg, Martina (CDU)	22 609	49,0	
2	Beubler, Steffi (Die Linke.)	6 080	13,2	
3	Taubert, Heike (SPD)	14 543	31,5	
4	Zimmer, Jens (FDP)	2 889	6,3	

**Kein Bewerber hat mehr als die Hälfte der abgegebenen gültigen Stimmen erhalten.
 Es erfolgt Stichwahl.**

3. Wahlen der Oberbürgermeister der kreisfreien Städte und der Landräte
3.3 Vorläufige Ergebnisse nach kreisfreien Städten und Landkreisen

Landkreis Altenburger Land

Wahlberechtigte	90 613
Wähler	32 896
Wahlbeteiligung	36,3 %
Ungültige Stimmen	1 306
Gültige Stimmen	31 590

Nr.	Wahlvorschlag	Stimmen	%	Grafik
1	Tomaschewski, Wolfhardt, Dr. (CDU)	8 567	27,1	
2	Rydzewski, Sieghardt (SPD)	17 576	55,6	
3	Scheidel, Daniel Matthias (FDP)	5 447	17,2	

**Mehr als die Hälfte der abgegebenen gültigen Stimmen entfallen auf folgenden Bewerber:
 Rydzewski, Sieghardt (SPD)**

4. Wahlen der Oberbürgermeister der kreisangehörigen Städte und der Bürgermeister
4.1 Vorläufige Ergebnisse der Landkreise (mit Landesergebnis)

Kreisfreie Stadt / Landkreis	Wahljahr ¹⁾	Wahl- be- teiligung	Prozentualer Anteil der gültigen Stimmen					
			CDU	Die Linke.	SPD	FDP	GRÜNE	Sonstige
Eichsfeld	2006	51,5	57,7	-	39,6	-	-	2,7
	2000	46,2	69,6	3,2	24,9	1,1	-	1,2
	Veränderung	+5,3	-11,9	-3,2	+14,7	-1,1	-	+1,5
Nordhausen	2006	45,1	24,4	2,1	45,7	9,3	2,9	15,6
	2000	48,1	33,7	13,0	37,5	5,8	-	9,9
	Veränderung	-3,0	-9,3	-10,9	+8,2	+3,5	+2,9	+5,7
Wartburgkreis	2006	50,1	33,4	4,6	24,8	-	-	37,2
	2000	52,5	47,4	5,4	40,2	0,4	-	6,6
	Veränderung	-2,4	-14,0	-0,8	-15,4	-0,4	-	+30,6
Unstrut-Hainich-Kreis	2006	47,5	5,0	-	-	24,0	-	71,0
	2000	49,7	19,9	8,5	12,9	22,6	-	36,1
	Veränderung	-2,2	-14,9	-8,5	-12,9	+1,4	-	+34,9
Kyffhäuserkreis	2006	46,5	47,4	14,4	25,1	-	-	13,0
	2000	48,6	54,2	13,3	29,9	-	-	2,6
	Veränderung	-2,1	-6,8	+1,1	-4,8	-	-	+10,4
Schmalkalden-Meiningen	2006	52,3	23,9	11,0	7,5	10,6	-	47,0
	2000	54,3	34,8	10,5	13,7	12,6	0,8	27,6
	Veränderung	-2,0	-10,9	+0,5	-6,2	-2,0	-0,8	+19,4
Gotha	2006	49,4	29,1	6,2	52,3	3,9	-	8,6
	2000	51,6	37,4	8,2	29,9	0,8	-	23,7
	Veränderung	-2,2	-8,3	-2,0	+22,4	+3,1	-	-15,1
Sömmerda	2006	50,3	31,4	1,4	5,3	4,8	-	57,2
	2000	48,9	46,3	16,6	14,6	11,7	-	10,8
	Veränderung	+1,4	-14,9	-15,2	-9,3	-6,9	-	+46,4
Hildburghausen	2006	57,0	38,8	12,5	1,6	-	-	47,1
	2000	58,6	35,3	5,6	3,1	-	-	56,0
	Veränderung	-1,6	+3,5	+6,9	-1,5	-	-	-8,9
Ilmkreis	2006	47,5	34,6	17,9	15,9	5,5	-	26,1
	2000	50,5	47,7	14,1	20,5	-	-	17,7
	Veränderung	-3,0	-13,1	+3,8	-4,6	+5,5	-	+8,4
Weimarer Land	2006	46,5	30,1	4,9	7,8	-	-	57,2
	2000	50,3	56,2	3,2	30,9	-	-	9,6
	Veränderung	-3,8	-26,1	+1,7	-23,1	-	-	+47,6
Sonneberg	2006	50,4	46,8	12,2	15,3	0,7	-	25,0
	2000	57,2	49,3	12,3	21,2	4,5	-	12,8
	Veränderung	-6,8	-2,5	-0,1	-5,9	-3,8	-	+12,2
Saalfeld-Rudolstadt	2006	44,8	19,3	6,1	15,9	-	-	58,7
	2000	48,3	44,1	9,5	14,4	9,0	-	22,9
	Veränderung	-3,5	-24,8	-3,4	+1,5	-9,0	-	+35,8
Saale-Holzland-Kreis	2006	49,2	26,1	8,5	23,6	11,1	-	30,7
	2000	51,7	35,5	-	11,1	15,9	-	37,5
	Veränderung	-2,5	-9,4	+8,5	+12,5	-4,8	-	-6,8

¹⁾ 2000: Ergebnis ohne Stichwahlen

4. Wahlen der Oberbürgermeister der kreisangehörigen Städte und der Bürgermeister
4.1 Vorläufige Ergebnisse der Landkreise (mit Landesergebnis)

Kreisfreie Stadt / Landkreis	Wahljahr ¹⁾	Wahl- be- teiligung	Prozentualer Anteil der gültigen Stimmen					
			CDU	Die Linke.	SPD	FDP	GRÜNE	Sonstige
Saale-Orla-Kreis	2006	49,1	9,2	8,4	8,1	-	-	74,3
	2000	47,6	22,5	4,3	24,2	-	-	49,0
	Veränderung	+1,5	-13,3	+4,1	-16,1	-	-	+25,3
Greiz	2006	51,6	40,4	5,8	17,0	-	-	36,9
	2000	53,1	31,1	6,1	29,6	0,4	-	32,9
	Veränderung	-1,5	+9,3	-0,3	-12,6	-0,4	-	+4,0
Altenburger Land	2006	40,1	2,1	6,0	54,1	-	-	37,8
	2000	46,1	29,3	10,0	34,3	-	-	26,3
	Veränderung	-6,0	-27,2	-4,0	+19,8	-	-	+11,5
Thüringen	2006	48,4	28,2	7,4	21,2	4,6	0,2	38,4
	2000	50,8	39,5	8,8	23,9	5,2	0,1	22,6
	Veränderung	-2,4	-11,3	-1,4	-2,7	-0,6	+0,1	+15,8

¹⁾ 2000: Ergebnis ohne Stichwahlen

4. Wahlen der Oberbürgermeister der kreisangehörigen Städte und der Bürgermeister
4.2 Vorläufig gewählte Oberbürgermeister der kreisangehörigen Städte und Bürgermeister

Landkreis Gemeinde	Oberbürgermeister/in / Bürgermeister/in	Stimmen in %
Eichsfeld		
Dingelstädt, Stadt	Metz, Arnold (CDU)	73,5
Fretterode	Stichwahl erforderlich	
Heilbad Heiligenstadt, Stadt	Beck, Bernard (CDU)	54,7
Hohengandern	Ziegenbein, Bernt (CDU)	92,6
Marth	Eccarius, Günter	87,7
Nordhausen		
Bleicherode, Stadt	Stichwahl erforderlich	
Ellrich, Stadt	Ehrhold, Matthias	53,7
Friedrichsthal	Hitzing, Franka (Seniorenverein Fried)	95,3
Nordhausen, Stadt	Rinke, Barbara (SPD)	62,0
Sollstedt	Hohberg, Jürgen (BIS)	51,3
Wartburgkreis		
Bad Salzungen, Stadt	Stichwahl erforderlich	
Barchfeld	Römhild, Franz (SPD)	99,2
Berka/Werra, Stadt	Gleichmann, Andreas (FWG)	69,7
Geisa, Stadt	Henkel, Martin (CDU)	53,9
Merkers-Kieselbach	Sollmann, Inka	91,0
Ruhla, Stadt	Henning, Mario (CDU)	59,4
Schweina	Holland-Nell, Jürgen (SPD)	98,0
Seebach	Kästner, Kurt (CDU)	98,1
Stadtlengsfeld, Stadt	Adam, Ralf (Fr. W./CDU/SPD)	56,7
Tiefenort	Hüther, Hans-Georg (CDU)	52,7
Treffurt, Stadt	Rosenbusch, Bernd (CDU)	81,3
Unterbreizbach	Ernst, Roland (SPD)	52,4
Vacha, Stadt	Pach, Frank (SPD)	59,9

4. Wahlen der Oberbürgermeister der kreisangehörigen Städte und der Bürgermeister
4.2 Vorläufig gewählte Oberbürgermeister der kreisangehörigen Städte und Bürgermeister

Landkreis Gemeinde	Oberbürgermeister/in / Bürgermeister/in	Stimmen in %
Unstrut-Hainich-Kreis		
Bad Langensalza, Stadt	Schönau, Bernhard (FDP)	85,0
Dünwald	Stichwahl erforderlich	
Herbsleben	Stichwahl erforderlich	
Mühlhausen/Thüringen, Stadt	Dörbaum, Hans-Dieter	62,6
Weinbergen	Menge, Hans-Martin	97,6
Kyffhäuserkreis		
Bad Frankenhausen/Kyffhäuser, Stadt	Stichwahl erforderlich	
Ebeleben, Stadt	Vogt, Uwe (SPD)	53,0
Greußen, Stadt	Steinmetz, Joachim (SPD)	66,1
Helbedündorf	Stichwahl erforderlich	
Sondershausen, Stadt	Kreyer, Joachim (CDU)	62,3
Wiehe, Stadt	Dittmer, Dagmar (CDU)	71,8
Schmalkalden-Meiningen		
Benshausen	Keil, Thomas	52,0
Brotterode, Stadt	Stichwahl erforderlich	
Floh-Seligenthal	Fräbel, Peter (FDP)	99,4
Kühndorf	Stichwahl erforderlich	
Meiningen, Stadt	Kupietz, Reinhard (FW PRO Meiningen)	50,1
Oberhof, Stadt	Schulz, Thomas (Fr. Wähler)	53,0
Obermaßfeld-Grimmenthal	Hofmann, Martin (UBV)	67,0
Schmalkalden, Kurort, Stadt	Stichwahl erforderlich	
Schwallungen	Taubert, Martina (CDU)	60,4
Steinbach-Hallenberg, Kurort, Stadt	Endter, Christian (CDU)	67,0
Trusetal	Stichwahl erforderlich	
Wernshausen	Stoffel, Rainer	67,9
Zella-Mehlis, Stadt	Panse, Karl-Uwe	71,3

4. Wahlen der Oberbürgermeister der kreisangehörigen Städte und der Bürgermeister
4.2 Vorläufig gewählte Oberbürgermeister der kreisangehörigen Städte und Bürgermeister

Landkreis Gemeinde	Oberbürgermeister/in / Bürgermeister/in	Stimmen in %
Gotha		
Friedrichroda, Stadt	Klöppel, Thomas (SPD)	57,3
Gotha, Stadt	Kreuch, Knut (SPD)	64,0
Ohrdruf, Stadt	Stichwahl erforderlich	
Tabarz/Thür. Wald	Klemm, Matthias (SPD)	55,6
Tambach-Dietharz/Thür. Wald, Stadt	Wrona, Harald (SPD)	56,2
Waltershausen, Stadt	Brychcy, Michael (CDU)	76,5
Sömmerda		
Elxleben (SÖM)	Clemens, Jürgen (CDU)	96,0
Kölleda, Stadt	Zweimann, Frank (CDU)	64,9
Olbersleben	Nagel, Rudolf (FWG Olbersleben)	85,0
Rastenberg, Stadt	Stichwahl erforderlich	
Sömmerda, Stadt	Flögel, Hans-Wolfgang (Die Linke.PDS)	76,1
Hildburghausen		
Eisfeld, Stadt	Stichwahl erforderlich	
Gleichamberg	Köhler, Günther (Freie Wählergemeinschaft)	95,7
Mendhausen	Grün, Manfred	85,6
Schleusegrund	Baumann, Marco (CDU)	62,4
Schleusingen, Stadt	Brodführer, Klaus (CDU)	81,2
St.Kilian	Büttner, Willi (Fr. Wähler)	88,6
Straufhain	Gärtner, Horst (FDP/FW)	67,0
Themar, Stadt	Böse, Hubert (CDU)	97,7
Ilmkreis		
Arnstadt, Stadt	Köllmer, Hans-Christian (CDU / Pro Arnstadt)	50,8
Gräfenroda	Fiebig, Frank (Die Linke.)	54,2
Ilmenau, Stadt	Seeber, Gerd-Michael (CDU)	69,8
Langewiesen, Stadt	Brandt, Horst (SPD)	82,0
Stadttilm, Stadt	Günzel, Joachim (SPD)	68,5

4. Wahlen der Oberbürgermeister der kreisangehörigen Städte und der Bürgermeister
4.2 Vorläufig gewählte Oberbürgermeister der kreisangehörigen Städte und Bürgermeister

Landkreis Gemeinde	Oberbürgermeister/in / Bürgermeister/in	Stimmen in %
Wolfsberg	Juchheim, Georg (CDU)	98,9
Weimarer Land		
Apolda, Stadt	Eisenbrand, Rüdiger (FWW)	71,0
Bad Berka, Stadt	Stichwahl erforderlich	
Bad Sulza, Stadt	Hertwig, Johannes (CDU)	97,5
Blankenhain, Stadt	Stichwahl erforderlich	
Sonneberg		
Föritz	Stichwahl erforderlich	
Lauscha, Stadt	Stichwahl erforderlich	
Mengersgereuth-Hämmern	Stichwahl erforderlich	
Neuhaus am Rennweg, Stadt	Reichelt, Marianne (Die Linke.)	80,6
Neuhaus-Schierschnitz	Oberender, Hennrik (CDU)	99,1
Schalkau, Stadt	Zehner, Reinhard (CDU)	60,8
Sonneberg, Stadt	Abel, Sibylle (CDU)	75,3
Steinach, Stadt	Kurtz, Ulrich (GfS)	68,9
Saalfeld-Rudolstadt		
Bad Blankenburg, Stadt	Stichwahl erforderlich	
Gräfenthal, Stadt	Bechtoldt, Henry (FFw/BI)	75,0
Kaulsdorf	Oßwald, Hans-Jürgen (CDU)	98,8
Lichte	Stichwahl erforderlich	
Probstzella	Wolfram, Marko (SPD)	71,4
Rudolstadt, Stadt	Stichwahl erforderlich	
Saalfeld/Saale, Stadt	Graul, Matthias	97,8
Unterwellenborn	Wende, Andrea (Freie Wähler)	81,6
Saale-Holzland-Kreis		
Bad Klosterlausnitz	Klotz, Gabriele (CDU)	58,3
Camburg, Stadt	Moritz, Thomas (CDU)	96,9
Eisenberg, Stadt	Lippert, Ingo (SPD)	74,6

4. Wahlen der Oberbürgermeister der kreisangehörigen Städte und der Bürgermeister
4.2 Vorläufig gewählte Oberbürgermeister der kreisangehörigen Städte und Bürgermeister

Landkreis Gemeinde	Oberbürgermeister/in / Bürgermeister/in	Stimmen in %
Hermsdorf, Stadt	Pillau, Gerd	81,4
Kahla, Stadt	Leube, Bernd (FDP)	96,4
Stadtroda, Stadt	Kramer, Harald (CDU)	69,4
Saale-Orla-Kreis		
Bad Lobenstein, Stadt	Stichwahl erforderlich	
Hirschberg, Stadt	Wohl, Rüdiger (Wohl)	98,8
Neustadt an der Orla, Stadt	Hoffmann, Arthur	57,8
Pößneck, Stadt	Modde, Michael (Fr. Wähler)	69,5
Schleiz, Stadt	Stichwahl erforderlich	
Triptis, Stadt	Steffen, Berthold (FWG Triptis)	98,3
Greiz		
Auma, Stadt	Purkart, Gernot (CDU)	95,0
Greiz, Stadt	Stichwahl erforderlich	
Langenwetzendorf	Zschiegner, Klaus (Bürgerbewegung)	86,6
Mohlsdorf	Häckert, Christian (CDU)	80,1
Münchenbernsdorf, Stadt	Stichwahl erforderlich	
Ronneburg, Stadt	Stichwahl erforderlich	
Weida, Stadt	Beyer, Werner	85,4
Zeulenroda-Triebes, Stadt	Steinwachs, Frank (CDU)	71,9
Altenburger Land		
Altenburg, Stadt	Wolf, Michael (SPD)	94,5
Gerstenberg	Schröder, Bertram (Bürgerinitiative Ger)	93,7
Rositz	Stange, Steffen (SPD)	50,4
Schmölln, Stadt	Köhler, Herbert	86,0
Wintersdorf	Reimann, Thomas (UWW)	94,9

4. Wahlen der Oberbürgermeister der kreisangehörigen Städte und der Bürgermeister
4.3 Vorläufige Ergebnisse nach Gemeinden

Gemeinde	Wähler Stimmverhalten	Anzahl	%
Landkreis: Eichsfeld			
Dingelstädt, Stadt	Wahlberechtigte	3 891	x
	Wähler / Wahlbeteiligung	1 726	44,4
	Ungültige Stimmen	71	4,1
	Gültige Stimmen	1 655	95,9
	<i>davon entfielen auf</i>		
	Metz, Arnold (CDU)	1 216	73,5
	Hoffmeier, Michael (SPD)	439	26,5
Bürgermeister/in (hauptamtlich): Metz, Arnold (CDU)			
Fretterode	Wahlberechtigte	150	x
	Wähler / Wahlbeteiligung	102	68,0
	Ungültige Stimmen	4	3,9
	Gültige Stimmen	98	96,1
	<i>davon entfielen auf</i>		
	Wedekind, Barbara	31	31,6
	Schlung, Dieter	30	30,6
	Rühling, Lothar	12	12,2
	sonstige	25	25,5
	Wahl ohne Bindung an zugelassene Wahlvorschläge		
Bürgermeister/in (ehrenamtlich): Stichwahl erforderlich			
Heilbad Heiligenstadt, Stadt	Wahlberechtigte	14 071	x
	Wähler / Wahlbeteiligung	7 454	53,0
	Ungültige Stimmen	134	1,8
	Gültige Stimmen	7 320	98,2
	<i>davon entfielen auf</i>		
	Beck, Bernard (CDU)	4 004	54,7
	Strathausen, Franz-Josef (SPD)	3 316	45,3
Bürgermeister/in (hauptamtlich): Beck, Bernard (CDU)			
Hohengandern	Wahlberechtigte	464	x
	Wähler / Wahlbeteiligung	287	61,9
	Ungültige Stimmen	16	5,6
	Gültige Stimmen	271	94,4
	<i>davon entfielen auf</i>		
	Ziegenbein, Bernt (CDU)	251	92,6
	Eberhardt, Karl	6	2,2
	Preiß, Martina	3	1,1
	sonstige	11	4,1
	Wahl ohne Bindung an zugelassene Wahlvorschläge		
Bürgermeister/in (ehrenamtlich): Ziegenbein, Bernt (CDU)			

4. Wahlen der Oberbürgermeister der kreisangehörigen Städte und der Bürgermeister

4.3 Vorläufige Ergebnisse nach Gemeinden

Gemeinde	Wähler Stimmverhalten	Anzahl	%
Marth			
	Wahlberechtigte	285	x
	Wähler / Wahlbeteiligung	146	51,2
	Ungültige Stimmen	8	5,5
	Gültige Stimmen	138	94,5
	<i>davon entfielen auf</i>		
	Eccarius, Günter	121	87,7
	Korbach-Happel, Markus	11	8,0
	Rinke, Olaf	2	1,4
	sonstige	4	2,9
	Wahl ohne Bindung an zugelassene Wahlvorschläge		
Bürgermeister/in (ehrenamtlich): Eccarius, Günter			
Landkreis: Nordhausen			
Bleicherode, Stadt			
	Wahlberechtigte	5 426	x
	Wähler / Wahlbeteiligung	3 307	60,9
	Ungültige Stimmen	23	0,7
	Gültige Stimmen	3 284	99,3
	<i>davon entfielen auf</i>		
	Rostek, Frank (CDU)	1 605	48,9
	Keßler, Margot (SPD)	938	28,6
	Bayer, Ralf (Die Linke.)	456	13,9
	sonstige	285	8,7
Bürgermeister/in (hauptamtlich): Stichwahl erforderlich			
Ellrich, Stadt			
	Wahlberechtigte	5 213	x
	Wähler / Wahlbeteiligung	2 687	51,5
	Ungültige Stimmen	34	1,3
	Gültige Stimmen	2 653	98,7
	<i>davon entfielen auf</i>		
	Ehrhold, Matthias	1 425	53,7
	Schröder, Gerald (CDU)	759	28,6
	Mörschel, Rudolf (SPD)	317	11,9
	sonstige	152	5,7
Bürgermeister/in (hauptamtlich): Ehrhold, Matthias			
Friedrichsthal			
	Wahlberechtigte	240	x
	Wähler / Wahlbeteiligung	139	57,9
	Ungültige Stimmen	10	7,2
	Gültige Stimmen	129	92,8
	<i>davon entfielen auf</i>		
	Hitzing, Franka (Seniorenverein Fried)	123	95,3
	Kühne, Werner	3	2,3
	Pfützenreiter, Dieter	1	0,8
	sonstige	2	1,6
	Wahl ohne Bindung an zugelassene Wahlvorschläge		
Bürgermeister/in (ehrenamtlich): Hitzing, Franka (Seniorenverein Fried)			

4. Wahlen der Oberbürgermeister der kreisangehörigen Städte und der Bürgermeister

4.3 Vorläufige Ergebnisse nach Gemeinden

Gemeinde	Wähler Stimmverhalten	Anzahl	%
Nordhausen, Stadt			
	Wahlberechtigte	35 916	x
	Wähler / Wahlbeteiligung	14 404	40,1
	Ungültige Stimmen	269	1,9
	Gültige Stimmen	14 135	98,1
	<i>davon entfielen auf</i>		
	Rinke, Barbara (SPD)	8 761	62,0
	Klodt, Norbert (CDU)	2 992	21,2
	Höfer, Martin (FDP)	1 747	12,4
	sonstige	635	4,5
Oberbürgermeister/in (hauptamtlich): Rinke, Barbara (SPD)			
Sollstedt			
	Wahlberechtigte	2 559	x
	Wähler / Wahlbeteiligung	1 724	67,4
	Ungültige Stimmen	10	0,6
	Gültige Stimmen	1 714	99,4
	<i>davon entfielen auf</i>		
	Hohberg, Jürgen (BIS)	879	51,3
	Adam, Claus (SPD, CDU, UWS)	835	48,7
Bürgermeister/in (hauptamtlich): Hohberg, Jürgen (BIS)			
Landkreis: Wartburgkreis			
Bad Salzungen, Stadt			
	Wahlberechtigte	13 936	x
	Wähler / Wahlbeteiligung	5 797	41,6
	Ungültige Stimmen	85	1,5
	Gültige Stimmen	5 712	98,5
	<i>davon entfielen auf</i>		
	Bohl, Klaus (Freie Wähler BaSa eV)	1 315	23,0
	Zuhr, Erhardt (CDU)	1 307	22,9
	Tonndorf, Ralf	1 290	22,6
	sonstige	1 800	31,5
Bürgermeister/in (hauptamtlich): Stichwahl erforderlich			
Barchfeld			
	Wahlberechtigte	2 897	x
	Wähler / Wahlbeteiligung	1 576	54,4
	Ungültige Stimmen	80	5,1
	Gültige Stimmen	1 496	94,9
	<i>davon entfielen auf</i>		
	Römhild, Franz (SPD)	1 484	99,2
	Neumann, Werner	3	0,2
	Hellmann, Klaus	2	0,1
	sonstige	7	0,5
Wahl ohne Bindung an zugelassene Wahlvorschläge			
Bürgermeister/in (hauptamtlich): Römhild, Franz (SPD)			

4. Wahlen der Oberbürgermeister der kreisangehörigen Städte und der Bürgermeister

4.3 Vorläufige Ergebnisse nach Gemeinden

Gemeinde	Wähler Stimmverhalten	Anzahl	%
Berka/Werra, Stadt			
	Wahlberechtigte	3 978	x
	Wähler / Wahlbeteiligung	1 585	39,8
	Ungültige Stimmen	194	12,2
	Gültige Stimmen	1 391	87,8
	<i>davon entfielen auf</i>		
	Gleichmann, Andreas (FWG)	969	69,7
	Salzmann, Karl	422	30,3
Bürgermeister/in (ehrenamtlich): Gleichmann, Andreas (FWG)			
Geisa, Stadt			
	Wahlberechtigte	2 775	x
	Wähler / Wahlbeteiligung	1 889	68,1
	Ungültige Stimmen	27	1,4
	Gültige Stimmen	1 862	98,6
	<i>davon entfielen auf</i>		
	Henkel, Martin (CDU)	1 003	53,9
	Berkes, Karin (FW)	501	26,9
	Herget, Christian	358	19,2
Bürgermeister/in (hauptamtlich): Henkel, Martin (CDU)			
Merkers-Kieselbach			
	Wahlberechtigte	2 712	x
	Wähler / Wahlbeteiligung	1 693	62,4
	Ungültige Stimmen	25	1,5
	Gültige Stimmen	1 668	98,5
	<i>davon entfielen auf</i>		
	Sollmann, Inka	1 518	91,0
	Nelkert, Roman (CDU)	150	9,0
Bürgermeister/in (hauptamtlich): Sollmann, Inka			
Ruhla, Stadt			
	Wahlberechtigte	5 711	x
	Wähler / Wahlbeteiligung	2 584	45,2
	Ungültige Stimmen	132	5,1
	Gültige Stimmen	2 452	94,9
	<i>davon entfielen auf</i>		
	Henning, Mario (CDU)	1 456	59,4
	Ahrens, Volker (SPD)	714	29,1
	Hartung, Stefan	282	11,5
Bürgermeister/in (hauptamtlich): Henning, Mario (CDU)			
Schweina			
	Wahlberechtigte	2 625	x
	Wähler / Wahlbeteiligung	1 335	50,9
	Ungültige Stimmen	107	8,0
	Gültige Stimmen	1 228	92,0
	<i>davon entfielen auf</i>		
	Holland-Nell, Jürgen (SPD)	1 203	98,0
	Herda, Stefan	7	0,6
	Weitz, Roland	5	0,4
	sonstige	13	1,1
Wahl ohne Bindung an zugelassene Wahlvorschläge			
Bürgermeister/in (hauptamtlich): Holland-Nell, Jürgen (SPD)			

4. Wahlen der Oberbürgermeister der kreisangehörigen Städte und der Bürgermeister

4.3 Vorläufige Ergebnisse nach Gemeinden

Gemeinde	Wähler Stimmverhalten	Anzahl	%
Seebach			
	Wahlberechtigte	2 086	x
	Wähler / Wahlbeteiligung	854	40,9
	Ungültige Stimmen	77	9,0
	Gültige Stimmen	777	91,0
	<i>davon entfielen auf</i>		
	Kästner, Kurt (CDU)	762	98,1
	Neuhäuser, Rosel	3	0,4
	Seyfarth, Horst	3	0,4
	sonstige	9	1,2
	Wahl ohne Bindung an zugelassene Wahlvorschläge		
Bürgermeister/in (ehrenamtlich): Kästner, Kurt (CDU)			
Stadtlengsfeld, Stadt			
	Wahlberechtigte	2 285	x
	Wähler / Wahlbeteiligung	1 319	57,7
	Ungültige Stimmen	23	1,7
	Gültige Stimmen	1 296	98,3
	<i>davon entfielen auf</i>		
	Adam, Ralf (Fr. W./CDU/SPD)	735	56,7
	Dr. Walter, Martin	561	43,3
Bürgermeister/in (hauptamtlich): Adam, Ralf (Fr. W./CDU/SPD)			
Tiefenort			
	Wahlberechtigte	3 533	x
	Wähler / Wahlbeteiligung	2 293	64,9
	Ungültige Stimmen	32	1,4
	Gültige Stimmen	2 261	98,6
	<i>davon entfielen auf</i>		
	Hüther, Hans-Georg (CDU)	1 191	52,7
	Hoßfeld, Hans-Werner (FWG)	1 070	47,3
Bürgermeister/in (hauptamtlich): Hüther, Hans-Georg (CDU)			
Treffurt, Stadt			
	Wahlberechtigte	4 974	x
	Wähler / Wahlbeteiligung	2 426	48,8
	Ungültige Stimmen	62	2,6
	Gültige Stimmen	2 364	97,4
	<i>davon entfielen auf</i>		
	Rosenbusch, Bernd (CDU)	1 921	81,3
	Lemm, Michael (Die Linke.)	443	18,7
Bürgermeister/in (hauptamtlich): Rosenbusch, Bernd (CDU)			
Untereibach			
	Wahlberechtigte	3 364	x
	Wähler / Wahlbeteiligung	2 058	61,2
	Ungültige Stimmen	21	1,0
	Gültige Stimmen	2 037	99,0
	<i>davon entfielen auf</i>		
	Ernst, Roland (SPD)	1 068	52,4
	Pfarr, Meinhard (CDU)	969	47,6
Bürgermeister/in (hauptamtlich): Ernst, Roland (SPD)			

4. Wahlen der Oberbürgermeister der kreisangehörigen Städte und der Bürgermeister

4.3 Vorläufige Ergebnisse nach Gemeinden

Gemeinde	Wähler Stimmverhalten	Anzahl	%
Vacha, Stadt			
	Wahlberechtigte	3 263	x
	Wähler / Wahlbeteiligung	1 734	53,1
	Ungültige Stimmen	41	2,4
	Gültige Stimmen	1 693	97,6
	<i>davon entfielen auf</i>		
	Pach, Frank (SPD)	1 014	59,9
	Adler, Jürgen (FWG Vacha)	679	40,1
Bürgermeister/in (hauptamtlich): Pach, Frank (SPD)			
Landkreis: Unstrut-Hainich-Kreis			
Bad Langensalza, Stadt			
	Wahlberechtigte	15 862	x
	Wähler / Wahlbeteiligung	7 108	44,8
	Ungültige Stimmen	161	2,3
	Gültige Stimmen	6 947	97,7
	<i>davon entfielen auf</i>		
	Schönau, Bernhard (FDP)	5 905	85,0
	Aubel, Matthias	1 042	15,0
Bürgermeister/in (hauptamtlich): Schönau, Bernhard (FDP)			
Dünwald			
	Wahlberechtigte	2 016	x
	Wähler / Wahlbeteiligung	1 372	68,1
	Ungültige Stimmen	30	2,2
	Gültige Stimmen	1 342	97,8
	<i>davon entfielen auf</i>		
	Geißler, Sylvia (CDU)	531	39,6
	Schilling, Karl (FWG)	404	30,1
	Ladermann, Günter	280	20,9
	sonstige	127	9,5
Bürgermeister/in (hauptamtlich): Stichwahl erforderlich			
Herbsleben			
	Wahlberechtigte	2 654	x
	Wähler / Wahlbeteiligung	1 866	70,3
	Ungültige Stimmen	17	0,9
	Gültige Stimmen	1 849	99,1
	<i>davon entfielen auf</i>		
	Kühmstedt, Wolf-Michael	893	48,3
	Mascher, Reinhard (CDU)	705	38,1
	Bußlapp, Ilona (Die Linkspartei)	251	13,6
Bürgermeister/in (hauptamtlich): Stichwahl erforderlich			
Mühlhausen/Thüringen, Stadt			
	Wahlberechtigte	29 514	x
	Wähler / Wahlbeteiligung	13 410	45,4
	Ungültige Stimmen	181	1,3
	Gültige Stimmen	13 229	98,7
	<i>davon entfielen auf</i>		
	Dörbaum, Hans-Dieter	8 284	62,6
	Faber, Astrid	2 245	17,0
	Bade, Volker	1 976	14,9
	sonstige	724	5,5
Oberbürgermeister/in (hauptamtlich): Dörbaum, Hans-Dieter			

4. Wahlen der Oberbürgermeister der kreisangehörigen Städte und der Bürgermeister

4.3 Vorläufige Ergebnisse nach Gemeinden

Gemeinde	Wähler Stimmverhalten	Anzahl	%
Weinbergen			
	Wahlberechtigte	2 877	x
	Wähler / Wahlbeteiligung	1 399	48,6
	Ungültige Stimmen	165	11,8
	Gültige Stimmen	1 234	88,2
	<i>davon entfielen auf</i>		
	Menge, Hans-Martin	1 205	97,6
	Penßler-Beyer, Udo	5	0,4
	Töpfer, Peter	2	0,2
	sonstige	22	1,8
	Wahl ohne Bindung an zugelassene Wahlvorschläge		
Bürgermeister/in (hauptamtlich): Menge, Hans-Martin			

Landkreis: Kyffhäuserkreis

Bad Frankenhausen/Kyffhäuser, Stadt

	Wahlberechtigte	7 307	x
	Wähler / Wahlbeteiligung	3 134	42,9
	Ungültige Stimmen	39	1,2
	Gültige Stimmen	3 095	98,8
	<i>davon entfielen auf</i>		
	Ringleb, Karl-Josef (CDU)	1 278	41,3
	Strejc, Matthias (SPD)	976	31,5
	Naumann, Bernd (Die Linke.)	841	27,2
Bürgermeister/in (hauptamtlich): Stichwahl erforderlich			

Ebeleben, Stadt

	Wahlberechtigte	2 559	x
	Wähler / Wahlbeteiligung	1 454	56,8
	Ungültige Stimmen	23	1,6
	Gültige Stimmen	1 431	98,4
	<i>davon entfielen auf</i>		
	Vogt, Uwe (SPD)	759	53,0
	Köth, Eberhardt (FWV)	672	47,0
Bürgermeister/in (hauptamtlich): Vogt, Uwe (SPD)			

Greußen, Stadt

	Wahlberechtigte	3 325	x
	Wähler / Wahlbeteiligung	1 662	50,0
	Ungültige Stimmen	13	0,8
	Gültige Stimmen	1 649	99,2
	<i>davon entfielen auf</i>		
	Steinmetz, Joachim (SPD)	1 090	66,1
	Hellmund, Klaus (CDU)	292	17,7
	Rödiger, Ingo	267	16,2
Bürgermeister/in (hauptamtlich): Steinmetz, Joachim (SPD)			

4. Wahlen der Oberbürgermeister der kreisangehörigen Städte und der Bürgermeister

4.3 Vorläufige Ergebnisse nach Gemeinden

Gemeinde	Wähler Stimmverhalten	Anzahl	%
Helbedündorf			
	Wahlberechtigte	2 348	x
	Wähler / Wahlbeteiligung	1 351	57,5
	Ungültige Stimmen	27	2,0
	Gültige Stimmen	1 324	98,0
	<i>davon entfielen auf</i>		
	Steinmetz, Jörg (CDU)	549	41,5
	Melneck, Wolfgang (Fr. Wähler)	444	33,5
	Kirchhof, Roland (SPD)	331	25,0
Bürgermeister/in (ehrenamtlich): Stichwahl erforderlich			
Sondershausen, Stadt			
	Wahlberechtigte	18 559	x
	Wähler / Wahlbeteiligung	7 967	42,9
	Ungültige Stimmen	141	1,8
	Gültige Stimmen	7 826	98,2
	<i>davon entfielen auf</i>		
	Kreyer, Joachim (CDU)	4 878	62,3
	Petersen, Ralf (Die Linke.)	1 528	19,5
	Kraffzick, Cornelia (SPD)	851	10,9
	sonstige	569	7,3
Bürgermeister/in (hauptamtlich): Kreyer, Joachim (CDU)			
Wiehe, Stadt			
	Wahlberechtigte	1 837	x
	Wähler / Wahlbeteiligung	1 143	62,2
	Ungültige Stimmen	16	1,4
	Gültige Stimmen	1 127	98,6
	<i>davon entfielen auf</i>		
	Dittmer, Dagmar (CDU)	809	71,8
	Bigeschke, Frank	189	16,8
	Bierbach, Klaus (SPD)	129	11,4
Bürgermeister/in (hauptamtlich): Dittmer, Dagmar (CDU)			
Landkreis: Schmalkalden-Meiningen			
Benshausen			
	Wahlberechtigte	2 263	x
	Wähler / Wahlbeteiligung	1 482	65,5
	Ungültige Stimmen	27	1,8
	Gültige Stimmen	1 455	98,2
	<i>davon entfielen auf</i>		
	Keil, Thomas	757	52,0
	Merkel, Wolfgang (CDU)	526	36,2
	Kloth, Wilfried (FWG)	172	11,8
Bürgermeister/in (hauptamtlich): Keil, Thomas			

4. Wahlen der Oberbürgermeister der kreisangehörigen Städte und der Bürgermeister

4.3 Vorläufige Ergebnisse nach Gemeinden

Gemeinde	Wähler Stimmverhalten	Anzahl	%
Brotterode, Stadt			
	Wahlberechtigte	2 591	x
	Wähler / Wahlbeteiligung	1 645	63,5
	Ungültige Stimmen	57	3,5
	Gültige Stimmen	1 588	96,5
	<i>davon entfielen auf</i>		
	Lachmund, Kurt (FDP)	700	44,1
	Hänsel, Michael (CDU)	597	37,6
	Mühlhausen, Knut (Mühlhausen)	291	18,3
Bürgermeister/in (hauptamtlich): Stichwahl erforderlich			
Floh-Seligenthal			
	Wahlberechtigte	5 760	x
	Wähler / Wahlbeteiligung	3 279	56,9
	Ungültige Stimmen	108	3,3
	Gültige Stimmen	3 171	96,7
	<i>davon entfielen auf</i>		
	Fräbel, Peter (FDP)	3 151	99,4
	Woyna-Pantschenko, Michael	5	0,2
	Lassak, Rüdiger	4	0,1
	sonstige	11	0,3
	Wahl ohne Bindung an zugelassene Wahlvorschläge		
Bürgermeister/in (hauptamtlich): Fräbel, Peter (FDP)			
Kühndorf			
	Wahlberechtigte	954	x
	Wähler / Wahlbeteiligung	657	68,9
	Ungültige Stimmen	12	1,8
	Gültige Stimmen	645	98,2
	<i>davon entfielen auf</i>		
	König, Thomas	227	35,2
	Ortlepp, Paul (CDU)	199	30,9
	Hack, Andreas	92	14,3
	sonstige	127	19,7
Bürgermeister/in (ehrenamtlich): Stichwahl erforderlich			
Meiningen, Stadt			
	Wahlberechtigte	17 895	x
	Wähler / Wahlbeteiligung	7 386	41,3
	Ungültige Stimmen	85	1,2
	Gültige Stimmen	7 301	98,8
	<i>davon entfielen auf</i>		
	Kupietz, Reinhard (FW PRO Meiningen)	3 656	50,1
	Kern, Volker (Die Linke.)	1 994	27,3
	Möhler, Dieter (CDU)	863	11,8
	sonstige	788	10,8
Bürgermeister/in (hauptamtlich): Kupietz, Reinhard (FW PRO Meiningen)			

4. Wahlen der Oberbürgermeister der kreisangehörigen Städte und der Bürgermeister

4.3 Vorläufige Ergebnisse nach Gemeinden

Gemeinde	Wähler Stimmverhalten	Anzahl	%
Oberhof, Stadt			
	Wahlberechtigte	1 419	x
	Wähler / Wahlbeteiligung	924	65,1
	Ungültige Stimmen	13	1,4
	Gültige Stimmen	911	98,6
	<i>davon entfielen auf</i>		
	Schulz, Thomas (Fr. Wähler)	483	53,0
	Mahn, Rainer (CDU)	428	47,0
Bürgermeister/in (hauptamtlich): Schulz, Thomas (Fr. Wähler)			
Obermaßfeld-Grimmenthal			
	Wahlberechtigte	1 100	x
	Wähler / Wahlbeteiligung	594	54,0
	Ungültige Stimmen	21	3,5
	Gültige Stimmen	573	96,5
	<i>davon entfielen auf</i>		
	Hofmann, Martin (UBV)	384	67,0
	Landgraf, Hans (SPD)	189	33,0
Bürgermeister/in (ehrenamtlich): Hofmann, Martin (UBV)			
Schmalkalden, Kurort, Stadt			
	Wahlberechtigte	15 138	x
	Wähler / Wahlbeteiligung	7 669	50,7
	Ungültige Stimmen	84	1,1
	Gültige Stimmen	7 585	98,9
	<i>davon entfielen auf</i>		
	Dr. Lehmann, Kai (CDU)	2 450	32,3
	Kaminski, Thomas (SPD)	1 680	22,1
	Hammen, Peter-Uwe (Bürgerinit)	1 610	21,2
	sonstige	1 845	24,3
Bürgermeister/in (hauptamtlich): Stichwahl erforderlich			
Schwallungen			
	Wahlberechtigte	2 371	x
	Wähler / Wahlbeteiligung	1 544	65,1
	Ungültige Stimmen	49	3,2
	Gültige Stimmen	1 495	96,8
	<i>davon entfielen auf</i>		
	Taubert, Martina (CDU)	903	60,4
	Erb, Eberhard	592	39,6
Bürgermeister/in (hauptamtlich): Taubert, Martina (CDU)			
Steinbach-Hallenberg, Kurort, Stadt			
	Wahlberechtigte	4 873	x
	Wähler / Wahlbeteiligung	2 967	60,9
	Ungültige Stimmen	46	1,6
	Gültige Stimmen	2 921	98,4
	<i>davon entfielen auf</i>		
	Endter, Christian (CDU)	1 956	67,0
	Keller, Thomas (BI Steinbach-H.)	965	33,0
Bürgermeister/in (hauptamtlich): Endter, Christian (CDU)			

4. Wahlen der Oberbürgermeister der kreisangehörigen Städte und der Bürgermeister

4.3 Vorläufige Ergebnisse nach Gemeinden

Gemeinde	Wähler Stimmverhalten	Anzahl	%
Trusetal			
	Wahlberechtigte	3 579	x
	Wähler / Wahlbeteiligung	2 159	60,3
	Ungültige Stimmen	46	2,1
	Gültige Stimmen	2 113	97,9
	<i>davon entfielen auf</i>		
	Koch, Karl (Die Linke.)	1 010	47,8
	Töffels, Uwe (CDU)	573	27,1
	Heidenreich, Frank (FW)	530	25,1
Bürgermeister/in (hauptamtlich): Stichwahl erforderlich			
Wernshausen			
	Wahlberechtigte	2 635	x
	Wähler / Wahlbeteiligung	1 662	63,1
	Ungültige Stimmen	15	0,9
	Gültige Stimmen	1 647	99,1
	<i>davon entfielen auf</i>		
	Stoffel, Rainer	1 118	67,9
	Jung, Martin (Bürgerinit)	264	16,0
	Bechmann, Barbara (CDU)	197	12,0
	sonstige	68	4,1
Bürgermeister/in (hauptamtlich): Stoffel, Rainer			
Zella-Mehlis, Stadt			
	Wahlberechtigte	10 255	x
	Wähler / Wahlbeteiligung	5 080	49,5
	Ungültige Stimmen	130	2,6
	Gültige Stimmen	4 950	97,4
	<i>davon entfielen auf</i>		
	Panse, Karl-Uwe	3 530	71,3
	Scharfenberg, Christian (Fr. Wähler)	1 420	28,7
Bürgermeister/in (hauptamtlich): Panse, Karl-Uwe			
Landkreis: Gotha			
Friedrichroda, Stadt			
	Wahlberechtigte	4 536	x
	Wähler / Wahlbeteiligung	2 573	56,7
	Ungültige Stimmen	34	1,3
	Gültige Stimmen	2 539	98,7
	<i>davon entfielen auf</i>		
	Klöppel, Thomas (SPD)	1 454	57,3
	Ortlepp, Falk (CDU)	614	24,2
	Siegemund, Lars (FDP)	258	10,2
	sonstige	213	8,4
Bürgermeister/in (hauptamtlich): Klöppel, Thomas (SPD)			

4. Wahlen der Oberbürgermeister der kreisangehörigen Städte und der Bürgermeister

4.3 Vorläufige Ergebnisse nach Gemeinden

Gemeinde	Wähler Stimmverhalten	Anzahl	%
Gotha, Stadt			
	Wahlberechtigte	38 184	x
	Wähler / Wahlbeteiligung	16 166	42,3
	Ungültige Stimmen	181	1,1
	Gültige Stimmen	15 985	98,9
	<i>davon entfielen auf</i>		
	Kreuch, Knut (SPD)	10 236	64,0
	Groß, Evelin (CDU)	2 602	16,3
	Wiegand, Doris (Die Linke.)	1 405	8,8
	sonstige	1 742	10,9
Oberbürgermeister/in (hauptamtlich): Kreuch, Knut (SPD)			
Ohrdruf, Stadt			
	Wahlberechtigte	4 926	x
	Wähler / Wahlbeteiligung	2 511	51,0
	Ungültige Stimmen	26	1,0
	Gültige Stimmen	2 485	99,0
	<i>davon entfielen auf</i>		
	Hopf, Marion (CDU)	1 094	44,0
	Marx, Helmut (SPD)	840	33,8
	Cramer, Peter (Die Linke.)	428	17,2
	sonstige	123	4,9
Bürgermeister/in (hauptamtlich): Stichwahl erforderlich			
Tabarz/Thür. Wald			
	Wahlberechtigte	3 652	x
	Wähler / Wahlbeteiligung	2 425	66,4
	Ungültige Stimmen	30	1,2
	Gültige Stimmen	2 395	98,8
	<i>davon entfielen auf</i>		
	Klemm, Matthias (SPD)	1 331	55,6
	Korn, Wolfgang (CDU)	735	30,7
	Hellmann, Dieter (FDP)	329	13,7
Bürgermeister/in (hauptamtlich): Klemm, Matthias (SPD)			
Tambach-Dietharz/Thür. Wald, Stadt			
	Wahlberechtigte	3 749	x
	Wähler / Wahlbeteiligung	2 711	72,3
	Ungültige Stimmen	31	1,1
	Gültige Stimmen	2 680	98,9
	<i>davon entfielen auf</i>		
	Wrona, Harald (SPD)	1 506	56,2
	Frank, Dirk	359	13,4
	Dipl.-Ing. Wolf, Siegfried (UWG)	287	10,7
	sonstige	528	19,7
Bürgermeister/in (hauptamtlich): Wrona, Harald (SPD)			

4. Wahlen der Oberbürgermeister der kreisangehörigen Städte und der Bürgermeister

4.3 Vorläufige Ergebnisse nach Gemeinden

Gemeinde	Wähler Stimmverhalten	Anzahl	%
Waltershausen, Stadt			
	Wahlberechtigte	9 365	x
	Wähler / Wahlbeteiligung	5 432	58,0
	Ungültige Stimmen	71	1,3
	Gültige Stimmen	5 361	98,7
	<i>davon entfielen auf</i>		
	Brychcy, Michael (CDU)	4 103	76,5
	Reichenbach, Jörg (SPD)	1 065	19,9
	Arnold, Stephan	193	3,6
Bürgermeister/in (hauptamtlich): Brychcy, Michael (CDU)			
Landkreis: Sömmerda			
Elxleben (SÖM)			
	Wahlberechtigte	1 990	x
	Wähler / Wahlbeteiligung	1 009	50,7
	Ungültige Stimmen	109	10,8
	Gültige Stimmen	900	89,2
	<i>davon entfielen auf</i>		
	Clemens, Jürgen (CDU)	864	96,0
	Westhaus, Mark	12	1,3
	Beyer, Ingo	5	0,6
	sonstige	19	2,1
Wahl ohne Bindung an zugelassene Wahlvorschläge			
Bürgermeister/in (hauptamtlich): Clemens, Jürgen (CDU)			
Kölleda, Stadt			
	Wahlberechtigte	4 865	x
	Wähler / Wahlbeteiligung	2 613	53,7
	Ungültige Stimmen	46	1,8
	Gültige Stimmen	2 567	98,2
	<i>davon entfielen auf</i>		
	Zweimann, Frank (CDU)	1 666	64,9
	Forbrig, Keven (SPD)	716	27,9
	Rasemann, Volker (Die Linke.)	185	7,2
Bürgermeister/in (hauptamtlich): Zweimann, Frank (CDU)			
Olbersleben			
	Wahlberechtigte	666	x
	Wähler / Wahlbeteiligung	359	53,9
	Ungültige Stimmen	25	7,0
	Gültige Stimmen	334	93,0
	<i>davon entfielen auf</i>		
	Nagel, Rudolf (FWG Olbersleben)	284	85,0
	Matschuck, Ralf	36	10,8
	Heinke, Lars	3	0,9
	sonstige	11	3,3
Wahl ohne Bindung an zugelassene Wahlvorschläge			
Bürgermeister/in (ehrenamtlich): Nagel, Rudolf (FWG Olbersleben)			

4. Wahlen der Oberbürgermeister der kreisangehörigen Städte und der Bürgermeister
4.3 Vorläufige Ergebnisse nach Gemeinden

Gemeinde	Wähler Stimmverhalten	Anzahl	%
Rastenberg, Stadt			
	Wahlberechtigte	2 418	x
	Wähler / Wahlbeteiligung	1 385	57,3
	Ungültige Stimmen	42	3,0
	Gültige Stimmen	1 343	97,0
	<i>davon entfielen auf</i>		
	Schäfer, Uwe (FDP)	644	48,0
	Ertl, Peter	434	32,3
	Schäfer, Heike (CDU)	265	19,7
Bürgermeister/in (ehrenamtlich): Stichwahl erforderlich			
Sömmerda, Stadt			
	Wahlberechtigte	17 670	x
	Wähler / Wahlbeteiligung	8 528	48,3
	Ungültige Stimmen	155	1,8
	Gültige Stimmen	8 373	98,2
	<i>davon entfielen auf</i>		
	Flögel , Hans-Wolfgang (Die Linke.PDS)	6 372	76,1
	Engelhardt , Michael (CDU)	1 446	17,3
	Schmidt, Cornelia	555	6,6
Bürgermeister/in (hauptamtlich): Flögel , Hans-Wolfgang (Die Linke.PDS)			
Landkreis: Hildburghausen			
Eisfeld, Stadt			
	Wahlberechtigte	4 930	x
	Wähler / Wahlbeteiligung	2 710	55,0
	Ungültige Stimmen	40	1,5
	Gültige Stimmen	2 670	98,5
	<i>davon entfielen auf</i>		
	Braun, Gerd (FWG)	1 150	43,1
	Heintz, Kerstin (Die Linke.)	1 042	39,0
	Krapp, Andreas (CDU)	478	17,9
Bürgermeister/in (hauptamtlich): Stichwahl erforderlich			
Gleichamberg			
	Wahlberechtigte	2 500	x
	Wähler / Wahlbeteiligung	1 220	48,8
	Ungültige Stimmen	108	8,9
	Gültige Stimmen	1 112	91,1
	<i>davon entfielen auf</i>		
	Köhler, Günther (Freie Wählergemeinschaft)	1 064	95,7
	Kaiser, Andre	23	2,1
	Amberg, Manfred	3	0,3
	sonstige	22	2,0
Wahl ohne Bindung an zugelassene Wahlvorschläge			
Bürgermeister/in (hauptamtlich): Köhler, Günther (Freie Wählergemeinschaft)			

4. Wahlen der Oberbürgermeister der kreisangehörigen Städte und der Bürgermeister
4.3 Vorläufige Ergebnisse nach Gemeinden

Gemeinde	Wähler Stimmverhalten	Anzahl	%
Mendhausen			
	Wahlberechtigte	243	x
	Wähler / Wahlbeteiligung	166	68,3
	Ungültige Stimmen	20	12,0
	Gültige Stimmen	146	88,0
	<i>davon entfielen auf</i>		
	Grün, Manfred	125	85,6
	Klebenow, Berns	12	8,2
	Krempel-Münch, Bianka	4	2,7
	sonstige	5	3,4
	Wahl ohne Bindung an zugelassene Wahlvorschläge		
Bürgermeister/in (ehrenamtlich): Grün, Manfred			
Schleusegrund			
	Wahlberechtigte	2 854	x
	Wähler / Wahlbeteiligung	1 778	62,3
	Ungültige Stimmen	186	10,5
	Gültige Stimmen	1 592	89,5
	<i>davon entfielen auf</i>		
	Baumann, Marco (CDU)	993	62,4
	Warlich, Gebhard (Freie Wähler Schleusegrund)	599	37,6
Bürgermeister/in (hauptamtlich): Baumann, Marco (CDU)			
Schleusingen, Stadt			
	Wahlberechtigte	4 947	x
	Wähler / Wahlbeteiligung	2 946	59,6
	Ungültige Stimmen	36	1,2
	Gültige Stimmen	2 910	98,8
	<i>davon entfielen auf</i>		
	Brodführer, Klaus (CDU)	2 363	81,2
	Guttzeit, Katja (Die Linke.)	349	12,0
	Didschuneit, Marianne (SPD)	198	6,8
Bürgermeister/in (hauptamtlich): Brodführer, Klaus (CDU)			
St.Kilian			
	Wahlberechtigte	2 708	x
	Wähler / Wahlbeteiligung	1 790	66,1
	Ungültige Stimmen	37	2,1
	Gültige Stimmen	1 753	97,9
	<i>davon entfielen auf</i>		
	Büttner, Willi (Fr. Wähler)	1 554	88,6
	Schmidt, Stefan (Die Linke.)	199	11,4
Bürgermeister/in (hauptamtlich): Büttner, Willi (Fr. Wähler)			
Straufhain			
	Wahlberechtigte	2 448	x
	Wähler / Wahlbeteiligung	1 426	58,3
	Ungültige Stimmen	25	1,8
	Gültige Stimmen	1 401	98,2
	<i>davon entfielen auf</i>		
	Gärtner, Horst (FDP/FW)	939	67,0
	Schauerhammer, Volker	462	33,0
Bürgermeister/in (hauptamtlich): Gärtner, Horst (FDP/FW)			

4. Wahlen der Oberbürgermeister der kreisangehörigen Städte und der Bürgermeister

4.3 Vorläufige Ergebnisse nach Gemeinden

Gemeinde	Wähler Stimmverhalten	Anzahl	%
Themar, Stadt			
	Wahlberechtigte	2 625	x
	Wähler / Wahlbeteiligung	1 208	46,0
	Ungültige Stimmen	86	7,1
	Gültige Stimmen	1 122	92,9
	<i>davon entfielen auf</i>		
	Böse, Hubert (CDU)	1 096	97,7
	Hanf, Joachim	6	0,5
	Albertus, Thomas	4	0,4
	sonstige	16	1,4
	Wahl ohne Bindung an zugelassene Wahlvorschläge		
Bürgermeister/in (hauptamtlich): Böse, Hubert (CDU)			
Landkreis: Ilmkreis			
Arnstadt, Stadt			
	Wahlberechtigte	21 106	x
	Wähler / Wahlbeteiligung	9 789	46,4
	Ungültige Stimmen	134	1,4
	Gültige Stimmen	9 655	98,6
	<i>davon entfielen auf</i>		
	Köllmer, Hans-Christian (CDU / Pro Arnstadt)	4 902	50,8
	Pein, Gerhard (Die Linke.)	1 931	20,0
	Sterzik, Dirk (FDP)	1 432	14,8
	sonstige	1 390	14,4
Bürgermeister/in (hauptamtlich): Köllmer, Hans-Christian (CDU / Pro Arnstadt)			
Gräfenroda			
	Wahlberechtigte	3 002	x
	Wähler / Wahlbeteiligung	1 467	48,9
	Ungültige Stimmen	78	5,3
	Gültige Stimmen	1 389	94,7
	<i>davon entfielen auf</i>		
	Fiebig, Frank (Die Linke.)	753	54,2
	Heyer, Silvia (CDU)	636	45,8
Bürgermeister/in (ehrenamtlich): Fiebig, Frank (Die Linke.)			
Ilmenau, Stadt			
	Wahlberechtigte	21 875	x
	Wähler / Wahlbeteiligung	9 932	45,4
	Ungültige Stimmen	152	1,5
	Gültige Stimmen	9 780	98,5
	<i>davon entfielen auf</i>		
	Seeber, Gerd-Michael (CDU)	6 829	69,8
	Bilay, Sascha (Die Linke.)	1 687	17,2
	Zeike, Norbert (Bürgerbündnis)	1 264	12,9
Oberbürgermeister/in (hauptamtlich): Seeber, Gerd-Michael (CDU)			

4. Wahlen der Oberbürgermeister der kreisangehörigen Städte und der Bürgermeister

4.3 Vorläufige Ergebnisse nach Gemeinden

Gemeinde	Wähler Stimmverhalten	Anzahl	%
Langewiesen, Stadt			
	Wahlberechtigte	3 184	x
	Wähler / Wahlbeteiligung	1 775	55,7
	Ungültige Stimmen	56	3,2
	Gültige Stimmen	1 719	96,8
	<i>davon entfielen auf</i>		
	Brandt, Horst (SPD)	1 410	82,0
	Hofmann, Anke (Die Linke.)	309	18,0
Bürgermeister/in (hauptamtlich): Brandt, Horst (SPD)			
Stadtilm, Stadt			
	Wahlberechtigte	4 284	x
	Wähler / Wahlbeteiligung	2 064	48,2
	Ungültige Stimmen	91	4,4
	Gültige Stimmen	1 973	95,6
	<i>davon entfielen auf</i>		
	Günzel, Joachim (SPD)	1 351	68,5
	Dittrich, Andre (FWG Ilmkreis)	622	31,5
Bürgermeister/in (hauptamtlich): Günzel, Joachim (SPD)			
Wolfsberg			
	Wahlberechtigte	2 801	x
	Wähler / Wahlbeteiligung	1 668	59,6
	Ungültige Stimmen	65	3,9
	Gültige Stimmen	1 603	96,1
	<i>davon entfielen auf</i>		
	Juchheim, Georg (CDU)	1 585	98,9
	Wedekind, Volker	3	0,2
	Nicolaus, Frank	2	0,1
	sonstige	13	0,8
	Wahl ohne Bindung an zugelassene Wahlvorschläge		
Bürgermeister/in (hauptamtlich): Juchheim, Georg (CDU)			
Landkreis: Weimarer Land			
Apolda, Stadt			
	Wahlberechtigte	20 097	x
	Wähler / Wahlbeteiligung	8 416	41,9
	Ungültige Stimmen	249	3,0
	Gültige Stimmen	8 167	97,0
	<i>davon entfielen auf</i>		
	Eisenbrand, Rüdiger (FWW)	5 802	71,0
	Pirl, Wolfgang (CDU)	2 365	29,0
Bürgermeister/in (hauptamtlich): Eisenbrand, Rüdiger (FWW)			
Bad Berka, Stadt			
	Wahlberechtigte	6 221	x
	Wähler / Wahlbeteiligung	3 436	55,2
	Ungültige Stimmen	40	1,2
	Gültige Stimmen	3 396	98,8
	<i>davon entfielen auf</i>		
	Liebetrau, Thomas	1 118	32,9
	Schaedel, Volker (FWG)	1 065	31,4
	Fischer, Petra (BI)	526	15,5
	sonstige	687	20,2
Bürgermeister/in (hauptamtlich): Stichwahl erforderlich			

4. Wahlen der Oberbürgermeister der kreisangehörigen Städte und der Bürgermeister

4.3 Vorläufige Ergebnisse nach Gemeinden

Gemeinde	Wähler Stimmverhalten	Anzahl	%
Bad Sulza, Stadt			
	Wahlberechtigte	2 548	x
	Wähler / Wahlbeteiligung	1 219	47,8
	Ungültige Stimmen	119	9,8
	Gültige Stimmen	1 100	90,2
	<i>davon entfielen auf</i>		
	Hertwig, Johannes (CDU)	1 073	97,5
	Briesemeister, Jörg	3	0,3
	Behr, Eckhardt	3	0,3
	sonstige	21	1,9
	Wahl ohne Bindung an zugelassene Wahlvorschläge		
Bürgermeister/in (hauptamtlich): Hertwig, Johannes (CDU)			
Blankenhain, Stadt			
	Wahlberechtigte	5 718	x
	Wähler / Wahlbeteiligung	3 017	52,8
	Ungültige Stimmen	48	1,6
	Gültige Stimmen	2 969	98,4
	<i>davon entfielen auf</i>		
	Kellner, Klaus-Dieter (SPD)	1 218	41,0
	Widiger, Christine (CDU)	794	26,7
	Wogawa, Stefan (Die Linke.)	773	26,0
	sonstige	184	6,2
Bürgermeister/in (hauptamtlich): Stichwahl erforderlich			
Landkreis: Sonneberg			
Förritz			
	Wahlberechtigte	3 145	x
	Wähler / Wahlbeteiligung	1 978	62,9
	Ungültige Stimmen	10	0,5
	Gültige Stimmen	1 968	99,5
	<i>davon entfielen auf</i>		
	Rosenbauer, Roland (CDU)	650	33,0
	Hannweber, Hartmut (Hannweber)	365	18,5
	Dr. Wittmann, Frank (Die Linke.GS)	332	16,9
	sonstige	621	31,6
Bürgermeister/in (hauptamtlich): Stichwahl erforderlich			
Lauscha, Stadt			
	Wahlberechtigte	3 441	x
	Wähler / Wahlbeteiligung	1 960	57,0
	Ungültige Stimmen	62	3,2
	Gültige Stimmen	1 898	96,8
	<i>davon entfielen auf</i>		
	Otto, Swen (AfL und CDU)	840	44,3
	Zitzmann, Norbert (SPD)	716	37,7
	Bäz-Dölle, Uwe (DVU)	342	18,0
Bürgermeister/in (hauptamtlich): Stichwahl erforderlich			

4. Wahlen der Oberbürgermeister der kreisangehörigen Städte und der Bürgermeister
4.3 Vorläufige Ergebnisse nach Gemeinden

Gemeinde	Wähler Stimmverhalten	Anzahl	%
Mengersgereuth-Hämmern			
	Wahlberechtigte	2 520	x
	Wähler / Wahlbeteiligung	1 495	59,3
	Ungültige Stimmen	49	3,3
	Gültige Stimmen	1 446	96,7
	<i>davon entfielen auf</i>		
	Köpfer, Jürgen (CDU)	662	45,8
	Clemens, Uwe (Die Linke.)	415	28,7
	Langhammer, Rainer (FW)	369	25,5
Bürgermeister/in (hauptamtlich): Stichwahl erforderlich			
Neuhaus am Rennweg, Stadt			
	Wahlberechtigte	5 127	x
	Wähler / Wahlbeteiligung	2 694	52,5
	Ungültige Stimmen	41	1,5
	Gültige Stimmen	2 653	98,5
	<i>davon entfielen auf</i>		
	Reichelt, Marianne (Die Linke.)	2 139	80,6
	Holland-Moritz, Siegfried (AFN)	514	19,4
Bürgermeister/in (hauptamtlich): Reichelt, Marianne (Die Linke.)			
Neuhaus-Schierschnitz			
	Wahlberechtigte	2 903	x
	Wähler / Wahlbeteiligung	1 579	54,4
	Ungültige Stimmen	96	6,1
	Gültige Stimmen	1 483	93,9
	<i>davon entfielen auf</i>		
	Oberender, Hennrik (CDU)	1 469	99,1
	Praß, Stefan	3	0,2
	Coburger, Thomas	3	0,2
	sonstige	8	0,5
	Wahl ohne Bindung an zugelassene Wahlvorschläge		
Bürgermeister/in (hauptamtlich): Oberender, Hennrik (CDU)			
Schalkau, Stadt			
	Wahlberechtigte	2 862	x
	Wähler / Wahlbeteiligung	1 759	61,5
	Ungültige Stimmen	26	1,5
	Gültige Stimmen	1 733	98,5
	<i>davon entfielen auf</i>		
	Zehner, Reinhard (CDU)	1 053	60,8
	Michaelis, Horst (SPD)	485	28,0
	Walgenbach, Gerd (Die Linke.)	195	11,3
Bürgermeister/in (hauptamtlich): Zehner, Reinhard (CDU)			
Sonneberg, Stadt			
	Wahlberechtigte	20 299	x
	Wähler / Wahlbeteiligung	8 368	41,2
	Ungültige Stimmen	175	2,1
	Gültige Stimmen	8 193	97,9
	<i>davon entfielen auf</i>		
	Abel, Sibylle (CDU)	6 170	75,3
	Meinzenbach, Ulrich (SPD)	2 023	24,7
Bürgermeister/in (hauptamtlich): Abel, Sibylle (CDU)			

4. Wahlen der Oberbürgermeister der kreisangehörigen Städte und der Bürgermeister
4.3 Vorläufige Ergebnisse nach Gemeinden

Gemeinde	Wähler Stimmverhalten	Anzahl	%
Steinach, Stadt			
	Wahlberechtigte	4 068	x
	Wähler / Wahlbeteiligung	2 513	61,8
	Ungültige Stimmen	36	1,4
	Gültige Stimmen	2 477	98,6
	<i>davon entfielen auf</i>		
	Kurtz, Ulrich (GfS)	1 707	68,9
	Grafe, Wolfram	297	12,0
	Eichhorn, Christian (CDU)	214	8,6
	sonstige	259	10,5
Bürgermeister/in (hauptamtlich): Kurtz, Ulrich (GfS)			

Landkreis: Saalfeld-Rudolstadt

Bad Blankenburg, Stadt			
	Wahlberechtigte	6 433	x
	Wähler / Wahlbeteiligung	3 423	53,2
	Ungültige Stimmen	57	1,7
	Gültige Stimmen	3 366	98,3
	<i>davon entfielen auf</i>		
	Pabst, Michael (CDU)	1 515	45,0
	Persike, Frank (Die Linke.)	977	29,0
	Dr. Maisel, Martin (FWG B. Blkg.)	874	26,0
Bürgermeister/in (hauptamtlich): Stichwahl erforderlich			

Gräfenthal, Stadt			
	Wahlberechtigte	2 163	x
	Wähler / Wahlbeteiligung	1 550	71,7
	Ungültige Stimmen	89	5,7
	Gültige Stimmen	1 461	94,3
	<i>davon entfielen auf</i>		
	Bechtoldt, Henry (FFw/BI)	1 096	75,0
	Weidhase, Thomas (CDU)	315	21,6
	Apel, Falko	50	3,4
Bürgermeister/in (hauptamtlich): Bechtoldt, Henry (FFw/BI)			

Kaulsdorf			
	Wahlberechtigte	2 541	x
	Wähler / Wahlbeteiligung	1 383	54,4
	Ungültige Stimmen	75	5,4
	Gültige Stimmen	1 308	94,6
	<i>davon entfielen auf</i>		
	Oßwald, Hans-Jürgen (CDU)	1 292	98,8
	Springer-Müller, Katja	2	0,2
	Esefeld, Christel	2	0,2
	sonstige	12	0,9

Wahl ohne Bindung an zugelassene Wahlvorschläge

Bürgermeister/in (hauptamtlich): Oßwald, Hans-Jürgen (CDU)

4. Wahlen der Oberbürgermeister der kreisangehörigen Städte und der Bürgermeister
4.3 Vorläufige Ergebnisse nach Gemeinden

Gemeinde	Wähler Stimmverhalten	Anzahl	%
Lichte			
	Wahlberechtigte	1 591	x
	Wähler / Wahlbeteiligung	856	53,8
	Ungültige Stimmen	21	2,5
	Gültige Stimmen	835	97,5
	<i>davon entfielen auf</i>		
	Rosenbaum, Jürgen (Bürgerinitiative Lic)	355	42,5
	Haag, Frank (SPD-Unabhängige List)	303	36,3
	Schweigert, Dieter (CDU)	177	21,2
Bürgermeister/in (ehrenamtlich): Stichwahl erforderlich			
Probstzella			
	Wahlberechtigte	3 109	x
	Wähler / Wahlbeteiligung	2 015	64,8
	Ungültige Stimmen	11	0,5
	Gültige Stimmen	2 004	99,5
	<i>davon entfielen auf</i>		
	Wolfram, Marko (SPD)	1 431	71,4
	Meyer, Robert (CDU)	573	28,6
Bürgermeister/in (hauptamtlich): Wolfram, Marko (SPD)			
Rudolstadt, Stadt			
	Wahlberechtigte	21 621	x
	Wähler / Wahlbeteiligung	9 454	43,7
	Ungültige Stimmen	131	1,4
	Gültige Stimmen	9 323	98,6
	<i>davon entfielen auf</i>		
	Reichl, Jörg (BFR)	4 103	44,0
	Rottschalk, Petra (SPD)	2 538	27,2
	Valduga, Barbara (CDU)	1 602	17,2
	sonstige	1 080	11,6
Bürgermeister/in (hauptamtlich): Stichwahl erforderlich			
Saalfeld/Saale, Stadt			
	Wahlberechtigte	23 198	x
	Wähler / Wahlbeteiligung	7 920	34,1
	Ungültige Stimmen	842	10,6
	Gültige Stimmen	7 078	89,4
	<i>davon entfielen auf</i>		
	Graul, Matthias	6 924	97,8
	Heinecke, Joachim	13	0,2
	Beetz, Richard	10	0,1
	sonstige	131	1,9
Wahl ohne Bindung an zugelassene Wahlvorschläge			
Bürgermeister/in (hauptamtlich): Graul, Matthias			
Unterwellenborn			
	Wahlberechtigte	5 642	x
	Wähler / Wahlbeteiligung	3 078	54,6
	Ungültige Stimmen	61	2,0
	Gültige Stimmen	3 017	98,0
	<i>davon entfielen auf</i>		
	Wende, Andrea (Freie Wähler)	2 462	81,6
	Geheeb, Robert (SPD)	555	18,4
Bürgermeister/in (hauptamtlich): Wende, Andrea (Freie Wähler)			

4. Wahlen der Oberbürgermeister der kreisangehörigen Städte und der Bürgermeister

4.3 Vorläufige Ergebnisse nach Gemeinden

Gemeinde	Wähler Stimmverhalten	Anzahl	%
Landkreis: Saale-Holzland-Kreis			
Bad Klosterlausnitz			
	Wahlberechtigte	3 013	x
	Wähler / Wahlbeteiligung	1 918	63,7
	Ungültige Stimmen	18	0,9
	Gültige Stimmen	1 900	99,1
	<i>davon entfielen auf</i>		
	Klotz, Gabriele (CDU)	1 108	58,3
	Meisner, Andreas	358	18,8
	Munke, Kerstin (Die Linke.)	220	11,6
	sonstige	214	11,3
Bürgermeister/in (hauptamtlich): Klotz, Gabriele (CDU)			
Camburg, Stadt			
	Wahlberechtigte	2 490	x
	Wähler / Wahlbeteiligung	1 090	43,8
	Ungültige Stimmen	108	9,9
	Gültige Stimmen	982	90,1
	<i>davon entfielen auf</i>		
	Moritz, Thomas (CDU)	952	96,9
	Kellner, Thomas	2	0,2
	Herold, Frank	1	0,1
	sonstige	27	2,7
	Wahl ohne Bindung an zugelassene Wahlvorschläge		
Bürgermeister/in (hauptamtlich): Moritz, Thomas (CDU)			
Eisenberg, Stadt			
	Wahlberechtigte	9 434	x
	Wähler / Wahlbeteiligung	4 812	51,0
	Ungültige Stimmen	46	1,0
	Gültige Stimmen	4 766	99,0
	<i>davon entfielen auf</i>		
	Lippert, Ingo (SPD)	3 555	74,6
	Heller, Andrea	846	17,8
	Bäger, Adelheid (CDU)	365	7,7
Bürgermeister/in (hauptamtlich): Lippert, Ingo (SPD)			
Hermsdorf, Stadt			
	Wahlberechtigte	7 145	x
	Wähler / Wahlbeteiligung	4 010	56,1
	Ungültige Stimmen	42	1,0
	Gültige Stimmen	3 968	99,0
	<i>davon entfielen auf</i>		
	Pillau, Gerd	3 229	81,4
	Peupelmann, Günter (FWG/ BI)	378	9,5
	Brüning, Dietrich (Die Linke.)	361	9,1
Bürgermeister/in (hauptamtlich): Pillau, Gerd			

4. Wahlen der Oberbürgermeister der kreisangehörigen Städte und der Bürgermeister

4.3 Vorläufige Ergebnisse nach Gemeinden

Gemeinde	Wähler Stimmverhalten	Anzahl	%
Kahla, Stadt			
	Wahlberechtigte	6 218	x
	Wähler / Wahlbeteiligung	2 082	33,5
	Ungültige Stimmen	238	11,4
	Gültige Stimmen	1 844	88,6
	<i>davon entfielen auf</i>		
	Leube, Bernd (FDP)	1 778	96,4
	Kempka, Gerd	11	0,6
	Ryschka, Ulf	8	0,4
	sonstige	47	2,5
	Wahl ohne Bindung an zugelassene Wahlvorschläge		
Bürgermeister/in (hauptamtlich): Leube, Bernd (FDP)			
Stadtroda, Stadt			
	Wahlberechtigte	5 292	x
	Wähler / Wahlbeteiligung	2 609	49,3
	Ungültige Stimmen	79	3,0
	Gültige Stimmen	2 530	97,0
	<i>davon entfielen auf</i>		
	Kramer, Harald (CDU)	1 755	69,4
	Födisch, Jochen (Die Linke.)	775	30,6
Bürgermeister/in (hauptamtlich): Kramer, Harald (CDU)			
Landkreis: Saale-Orla-Kreis			
Bad Lobenstein, Stadt			
	Wahlberechtigte	5 802	x
	Wähler / Wahlbeteiligung	3 120	53,8
	Ungültige Stimmen	31	1,0
	Gültige Stimmen	3 089	99,0
	<i>davon entfielen auf</i>		
	Oppel, Peter (SPD)	1 473	47,7
	Köcher, Stefan (LBL)	985	31,9
	Möller, Klaus (Die Linke.)	631	20,4
Bürgermeister/in (hauptamtlich): Stichwahl erforderlich			
Hirschberg, Stadt			
	Wahlberechtigte	2 116	x
	Wähler / Wahlbeteiligung	1 069	50,5
	Ungültige Stimmen	36	3,4
	Gültige Stimmen	1 033	96,6
	<i>davon entfielen auf</i>		
	Wohl, Rüdiger (Wohl)	1 021	98,8
	Weisflog, Dirk	6	0,6
	Schaumburg, Jens	3	0,3
	sonstige	3	0,3
	Wahl ohne Bindung an zugelassene Wahlvorschläge		
Bürgermeister/in (hauptamtlich): Wohl, Rüdiger (Wohl)			

4. Wahlen der Oberbürgermeister der kreisangehörigen Städte und der Bürgermeister

4.3 Vorläufige Ergebnisse nach Gemeinden

Gemeinde	Wähler Stimmverhalten	Anzahl	%
Neustadt an der Orla, Stadt			
	Wahlberechtigte	7 393	x
	Wähler / Wahlbeteiligung	3 528	47,7
	Ungültige Stimmen	12	0,3
	Gültige Stimmen	3 516	99,7
	<i>davon entfielen auf</i>		
	Hoffmann, Arthur	2 034	57,8
	Weißer, Ralf (BfN)	1 482	42,2
Bürgermeister/in (hauptamtlich): Hoffmann, Arthur			
Pößneck, Stadt			
	Wahlberechtigte	11 449	x
	Wähler / Wahlbeteiligung	5 700	49,8
	Ungültige Stimmen	42	0,7
	Gültige Stimmen	5 658	99,3
	<i>davon entfielen auf</i>		
	Modde, Michael (Fr. Wähler)	3 933	69,5
	Roolant, Michael (CDU)	1 011	17,9
	Kleindienst, Wolfgang (BIRSO)	481	8,5
	sonstige	233	4,1
Bürgermeister/in (hauptamtlich): Modde, Michael (Fr. Wähler)			
Schleiz, Stadt			
	Wahlberechtigte	7 519	x
	Wähler / Wahlbeteiligung	3 754	49,9
	Ungültige Stimmen	46	1,2
	Gültige Stimmen	3 708	98,8
	<i>davon entfielen auf</i>		
	Walther, Heidemarie (FDP/BI Pro Schleiz)	1 334	36,0
	Rimpel, Heinrich (Die Linke.)	907	24,5
	Klimpke, Jürgen	795	21,4
	sonstige	672	18,1
Bürgermeister/in (hauptamtlich): Stichwahl erforderlich			
Triptis, Stadt			
	Wahlberechtigte	3 490	x
	Wähler / Wahlbeteiligung	1 366	39,1
	Ungültige Stimmen	79	5,8
	Gültige Stimmen	1 287	94,2
	<i>davon entfielen auf</i>		
	Steffen, Berthold (FWG Triptis)	1 265	98,3
	Käppel, Hans-Peter	3	0,2
	Swoboda, Jan	2	0,2
	sonstige	17	1,3
Wahl ohne Bindung an zugelassene Wahlvorschläge			
Bürgermeister/in (hauptamtlich): Steffen, Berthold (FWG Triptis)			

4. Wahlen der Oberbürgermeister der kreisangehörigen Städte und der Bürgermeister
4.3 Vorläufige Ergebnisse nach Gemeinden

Gemeinde	Wähler Stimmverhalten	Anzahl	%
Landkreis: Greiz			
Auma, Stadt			
	Wahlberechtigte	2 726	x
	Wähler / Wahlbeteiligung	1 228	45,0
	Ungültige Stimmen	116	9,4
	Gültige Stimmen	1 112	90,6
	<i>davon entfielen auf</i>		
	Purkart, Gernot (CDU)	1 056	95,0
	Treibl, Karen	19	1,7
	Schmidt, Frank	12	1,1
	sonstige	25	2,2
	Wahl ohne Bindung an zugelassene Wahlvorschläge		
Bürgermeister/in (hauptamtlich): Purkart, Gernot (CDU)			
Greiz, Stadt			
	Wahlberechtigte	20 324	x
	Wähler / Wahlbeteiligung	9 830	48,4
	Ungültige Stimmen	163	1,7
	Gültige Stimmen	9 667	98,3
	<i>davon entfielen auf</i>		
	Grüner, Gerd (SPD)	3 868	40,0
	Lämmer, Gunda (CDU)	2 442	25,3
	Gebauer, Ricarda (FDP - IWA)	1 645	17,0
	sonstige	1 712	17,7
Bürgermeister/in (hauptamtlich): Stichwahl erforderlich			
Langenwetzendorf			
	Wahlberechtigte	3 170	x
	Wähler / Wahlbeteiligung	1 886	59,5
	Ungültige Stimmen	27	1,4
	Gültige Stimmen	1 859	98,6
	<i>davon entfielen auf</i>		
	Zschiegner, Klaus (Bürgerbewegung)	1 609	86,6
	Schulze, Jens (Die Linke.)	250	13,4
Bürgermeister/in (hauptamtlich): Zschiegner, Klaus (Bürgerbewegung)			
Mohlsdorf			
	Wahlberechtigte	2 530	x
	Wähler / Wahlbeteiligung	1 658	65,5
	Ungültige Stimmen	27	1,6
	Gültige Stimmen	1 631	98,4
	<i>davon entfielen auf</i>		
	Häckert, Christian (CDU)	1 306	80,1
	Blase, Bernhard (Freie Wähler Mohlsd.)	325	19,9
Bürgermeister/in (hauptamtlich): Häckert, Christian (CDU)			

4. Wahlen der Oberbürgermeister der kreisangehörigen Städte und der Bürgermeister
4.3 Vorläufige Ergebnisse nach Gemeinden

Gemeinde	Wähler Stimmverhalten	Anzahl	%
Münchenbernsdorf, Stadt			
	Wahlberechtigte	2 870	x
	Wähler / Wahlbeteiligung	1 773	61,8
	Ungültige Stimmen	37	2,1
	Gültige Stimmen	1 736	97,9
	<i>davon entfielen auf</i>		
	Reinhardt, Jörg	849	48,9
	Müller, Thomas (CDU)	555	32,0
	Trennwolf, Cordula (DGV)	268	15,4
	sonstige	64	3,7
Bürgermeister/in (hauptamtlich): Stichwahl erforderlich			
Ronneburg, Stadt			
	Wahlberechtigte	4 799	x
	Wähler / Wahlbeteiligung	2 841	59,2
	Ungültige Stimmen	49	1,7
	Gültige Stimmen	2 792	98,3
	<i>davon entfielen auf</i>		
	Böhme, Manfred (CDU)	1 235	44,2
	Lieder, Klaus (FWG)	600	21,5
	Stark, Ulrich (Die Linke.)	479	17,2
	sonstige	478	17,1
Bürgermeister/in (hauptamtlich): Stichwahl erforderlich			
Weida, Stadt			
	Wahlberechtigte	7 050	x
	Wähler / Wahlbeteiligung	3 298	46,8
	Ungültige Stimmen	65	2,0
	Gültige Stimmen	3 233	98,0
	<i>davon entfielen auf</i>		
	Beyer, Werner	2 762	85,4
	Zipfel, Ines	471	14,6
Bürgermeister/in (hauptamtlich): Beyer, Werner			
Zeulenroda-Triebes, Stadt			
	Wahlberechtigte	14 566	x
	Wähler / Wahlbeteiligung	7 416	50,9
	Ungültige Stimmen	136	1,8
	Gültige Stimmen	7 280	98,2
	<i>davon entfielen auf</i>		
	Steinwachs, Frank (CDU)	5 235	71,9
	Herrmann, Ulrich (SPD)	1 101	15,1
	Skibbe, Peter (Die Linke.)	944	13,0
Bürgermeister/in (hauptamtlich): Steinwachs, Frank (CDU)			

4. Wahlen der Oberbürgermeister der kreisangehörigen Städte und der Bürgermeister

4.3 Vorläufige Ergebnisse nach Gemeinden

Gemeinde	Wähler Stimmverhalten	Anzahl	%
Landkreis: Altenburger Land			
Altenburg, Stadt	Wahlberechtigte	32 298	x
	Wähler / Wahlbeteiligung	10 632	32,9
	Ungültige Stimmen	1 102	10,4
	Gültige Stimmen	9 530	89,6
	<i>davon entfielen auf</i>		
	Wolf, Michael (SPD)	9 010	94,5
	Müller, Peter	107	1,1
	Ungvári, Johannes	34	0,4
	sonstige	379	4,0
	Wahl ohne Bindung an zugelassene Wahlvorschläge		
Oberbürgermeister/in (hauptamtlich): Wolf, Michael (SPD)			
Gerstenberg	Wahlberechtigte	508	x
	Wähler / Wahlbeteiligung	293	57,7
	Ungültige Stimmen	24	8,2
	Gültige Stimmen	269	91,8
	<i>davon entfielen auf</i>		
	Schröder, Bertram (Bürgerinitiative Ger)	252	93,7
	Uhlemann, Volkmar	5	1,9
	Etzold, Sigrid	3	1,1
	sonstige	9	3,3
	Wahl ohne Bindung an zugelassene Wahlvorschläge		
Bürgermeister/in (ehrenamtlich): Schröder, Bertram (Bürgerinitiative Ger)			
Rositz	Wahlberechtigte	2 660	x
	Wähler / Wahlbeteiligung	1 614	60,7
	Ungültige Stimmen	22	1,4
	Gültige Stimmen	1 592	98,6
	<i>davon entfielen auf</i>		
	Stange, Steffen (SPD)	803	50,4
	Eckert, Mario (CDU)	388	24,4
	Gottlieb, Elke (Die Linke.)	286	18,0
	sonstige	115	7,2
Bürgermeister/in (hauptamtlich): Stange, Steffen (SPD)			
Schmölln, Stadt	Wahlberechtigte	10 576	x
	Wähler / Wahlbeteiligung	5 710	54,0
	Ungültige Stimmen	49	0,9
	Gültige Stimmen	5 661	99,1
	<i>davon entfielen auf</i>		
	Köhler, Herbert	4 868	86,0
	Keller, Jürgen (Die Linke.)	793	14,0
Bürgermeister/in (hauptamtlich): Köhler, Herbert			

4. Wahlen der Oberbürgermeister der kreisangehörigen Städte und der Bürgermeister

4.3 Vorläufige Ergebnisse nach Gemeinden

Gemeinde	Wähler Stimmverhalten	Anzahl	%
Wintersdorf			
	Wahlberechtigte	2 459	x
	Wähler / Wahlbeteiligung	1 187	48,3
	Ungültige Stimmen	105	8,8
	Gültige Stimmen	1 082	91,2
	<i>davon entfielen auf</i>		
	Reimann, Thomas (UWW)	1 027	94,9
	Gellrich, Klaus	9	0,8
	Blawatt, Hubert	8	0,7
	sonstige	38	3,5
	Wahl ohne Bindung an zugelassene Wahlvorschläge		
Bürgermeister/in (hauptamtlich): Reimann, Thomas (UWW)			