



Statistischer Bericht

KV - j / 08

Öffentliche Jugendhilfe in Thüringen 2008

Bestell - Nr. 10 102

Zeichenerklärung

- 0 weniger als die Hälfte von 1 in der letzten besetzten Stelle, jedoch mehr als nichts
- nichts vorhanden (genau Null)
- . Zahlenwert unbekannt oder geheim zu halten
- ... Angabe fällt später an
- / Zahlenwert nicht sicher genug
- x Tabellenfach gesperrt, weil Aussage nicht sinnvoll
- () Aussagewert eingeschränkt
- r berichtigte Zahl
- p vorläufige Zahl

Anmerkung: Abweichungen in den Summen erklären sich aus dem Runden von Einzelwerten.

Herausgeber:

Thüringer Landesamt für Statistik
Europaplatz 3, 99091 Erfurt
Postfach 90 01 63, 99104 Erfurt

Telefon: 0361 37-84642/84647
Telefax: 0361 37-84699
Internet: www.statistik.thueringen.de
E-Mail: auskunft@statistik.thueringen.de

Auskunft erteilt:

Referat: Bildung, Kultur,
Gesundheits- und Sozialwesen
Telefon: 0361 37-734517

Herausgegeben im Oktober 2009

Heft-Nr.: 270 / 09
Preis: 6,25 EUR

© Thüringer Landesamt für Statistik, Erfurt, 2009

Für nichtgewerbliche Zwecke sind Vervielfältigung und unentgeltliche Verbreitung, auch auszugsweise, mit Quellenangabe gestattet. Die Verbreitung, auch auszugsweise, über elektronische Systeme/Datenträger bedarf der vorherigen Zustimmung. Alle übrigen Rechte bleiben vorbehalten.

Inhaltsverzeichnis

| | Seite |
|---|-------|
| Vorbemerkungen | 2 |
| Tabellen | |
| 1. Erzieherische Hilfe, Eingliederungshilfe für seelisch behinderte junge Menschen, Hilfe für junge Volljährige | 7 |
| 1.1 Hilfen/Beratungen für junge Menschen/Familien 2007 und 2008 nach Art der Hilfe und Trägergruppen | 10 |
| 1.2 Hilfen/Beratungen für junge Menschen/Familien 2008 nach persönlichen Merkmalen und Art der Hilfe | 12 |
| 1.2.1 Begonnene Hilfen/Beratungen | 12 |
| 1.2.2 Beendete Hilfen/Beratungen | 16 |
| 1.2.3 Hilfen/Beratungen am 31.12. | 20 |
| 1.3 Hilfen/Beratungen für junge Menschen/Familien 2008 nach Art der Hilfe und Art des durchführenden Trägers | 24 |
| 1.3.1 Begonnene Hilfen/Beratungen | 24 |
| 1.3.2 Beendete Hilfen/Beratungen | 26 |
| 1.3.3 Hilfen/Beratungen am 31.12. | 28 |
| 1.4 Hilfen/Beratungen für junge Menschen/Familien 2008 nach Situation in der Herkunftsfamilie und Art der Hilfe | 30 |
| 1.5 Hilfen/Beratungen für junge Menschen/Familien 2008 nach Gründen für die Hilfgewährung und Art der Hilfe | 32 |
| 1.5.1 Begonnene Hilfen/Beratungen | 32 |
| 1.5.2 Hilfen/Beratungen am 31.12. | 34 |
| 1.6 Hilfen/Beratungen für junge Menschen/Familien am 31.12.2008 nach Kreisen und Hilfearten | 36 |
| 2. Adoptionen und sonstige Hilfen | 39 |
| 2.1 Adoptionsvermittlung 2001 bis 2008 nach ausgewählten Merkmalen | 41 |
| 2.2 Adoptierte Kinder und Jugendliche 2008 nach Geschlecht, Altersgruppen, Staatsangehörigkeit, Verwandtschaftsverhältnis zu den Adoptiveltern und deren persönlichen Merkmalen | 42 |
| 2.3 Adoptierte Kinder und Jugendliche 2008 nach ausgewählten Merkmalen und Kreisen | 43 |
| 2.4 Vollständiger oder teilweiser Entzug des Sorgerechts und Sorgeerklärungen 2008 nach Kreisen | 44 |
| 2.5 Kinder und Jugendliche 2008 in Amtspflegschaft, Amtsvormundschaft und mit Beistandschaft nach Kreisen | 45 |
| 3. Vorläufige Schutzmaßnahmen | 47 |
| 3.1 Vorläufige Schutzmaßnahmen für Kinder und Jugendliche 2001 bis 2008 nach ausgewählten Merkmalen | 49 |
| 3.2 Vorläufige Schutzmaßnahmen für Kinder und Jugendliche 2008 nach Art der Maßnahme, Unterbringung während der Maßnahme und persönlichen Merkmalen | 50 |
| 3.3 Vorläufige Schutzmaßnahmen für Kinder und Jugendliche 2008 nach Art der Maßnahme und Kreisen | 52 |
| Grafiken | |
| Erzieherische Hilfe, Eingliederungshilfe für seelisch behinderte junge Menschen, Hilfe für junge Volljährige 2008 | 9 |
| Erzieherische Hilfe, Eingliederungshilfe für seelisch behinderte junge Menschen, Hilfe für junge Volljährige am 31.12.2008 nach ausgewählten Hauptgründen der Hilfgewährung | 9 |
| Adoptierte Kinder und Jugendliche 2008 nach Altersgruppen | 40 |
| Adoptierte Kinder und Jugendliche 2008 nach dem Familienstand der abgebenden Eltern | 40 |
| Vorläufige Schutzmaßnahmen für Kinder und Jugendliche 2008 nach ausgewählten Anlässen der Maßnahme | 48 |
| Vorläufige Schutzmaßnahmen für Kinder und Jugendliche 2008 nach Geschlecht und Altersgruppen | 48 |

Vorbemerkungen

Rechtsgrundlage

§§ 98 bis 103 des Achten Buches Sozialgesetzbuch (SGB VIII) in der Fassung der Bekanntmachung vom 14. Dezember 2006 (BGBl. I S. 3134), zuletzt geändert durch Artikel 12 des Gesetzes vom 6. Juli 2009 (BGBl. I S. 1696), in Verbindung mit dem Gesetz über die Statistik für Bundeszwecke (Bundesstatistikgesetz - BStatG) vom 22. Januar 1987 (BGBl. I S. 462, 565), zuletzt geändert durch Artikel 3 des Gesetzes vom 7. September 2007 (BGBl. I S. 2246).

Methodische Hinweise

Der vorliegende Statistische Bericht wurde beginnend mit dem Berichtsjahr 2007 neu konzipiert. Grund sind umfangreiche gesetzliche Änderungen. Mit dem Gesetz zur Weiterentwicklung der Kinder- und Jugendhilfe traten Änderungen im SGB VIII in Kraft, die Auswirkungen auf Inhalt und Methodik der Kinder- und Jugendhilfestatistiken hatten. Betroffen sind u. a. die Erhebungen über die erzieherischen Hilfen. Sie umfassten bis 2006 Leistungen gemäß §§ 28 bis 35 SGB VIII.

Seit der Gesetzesänderung werden auch die Hilfen nach § 27 und § 35a erhoben. Das Merkmalsspektrum pro Hilfeart wurde ebenso wie die Methodik der Erhebung grundlegend geändert. So werden ab 2007 für alle Hilfearten sowohl die im Laufe des Berichtsjahres beendeten als auch die am Jahresende andauernden Hilfen erfragt. Mit Hilfe dieser Angaben werden die im Berichtsjahr begonnenen Hilfen rechnerisch ermittelt. Auf Grund der Änderungen ist ein Vergleich der Ergebnisse der erzieherischen Hilfen zu Vorjahren nur noch begrenzt möglich.

Der erste Teil des vorliegenden Statistischen Berichts enthält Aussagen zur erzieherischen Hilfe, Eingliederungshilfe für seelisch behinderte junge Menschen und Hilfe für junge Volljährige. Mit Ausnahme der Tabelle 1.2 werden Aussagen über die Anzahl der Hilfen getroffen, unabhängig davon wieviel Kinder und Jugendliche von der Hilfe betroffen sind. In der Tabelle 1.2 werden dagegen alle betroffenen Kinder und Jugendliche gezählt. Damit kommt es bei den familienorientierten Hilfen zu anderen Werten als in den darauf folgenden Tabellen.

Begriffserläuterungen

Jugendhilfe

Die Jugendhilfe umfasst eine Vielzahl von Leistungen und anderen Aufgaben entsprechend dem SGB VIII (Kinder- und Jugendhilfe) zugunsten junger Menschen und Familien.

Sie soll junge Menschen in ihrer individuellen und sozialen Entwicklung fördern und dazu beitragen, Benachteiligungen zu vermeiden oder abzubauen, Eltern und andere Erziehungsberechtigte bei der Erziehung beraten und unterstützen, Kinder und Jugendliche vor Gefahren für ihr Wohl schützen sowie dazu beitragen, positive Lebensbedingungen für junge Menschen und ihre Familien sowie eine kinder- und familienfreundliche Umwelt zu erhalten oder zu schaffen.

Junge Menschen

Im Sinne dieser Erhebungen sind junge Menschen Personen, die das 27. Lebensjahr noch nicht überschritten haben.

Kind

ist, wer noch nicht 14 Jahre alt ist.

Jugendlicher

ist, wer 14, aber noch nicht 18 Jahre alt ist.

Junger Volljähriger

ist, wer 18, aber noch nicht 27 Jahre alt ist.

Hilfe zur Erziehung (§ 27 SGB VIII)

Nach § 27 SGB VIII hat ein Personensorgeberechtigter bei der Erziehung eines Kindes oder eines Jugendlichen Anspruch auf Hilfe (Hilfe zur Erziehung), wenn eine dem Wohl des Kindes oder des Jugendlichen entsprechende Erziehung nicht gewährleistet ist und die Hilfe für seine Entwicklung geeignet und notwendig ist. Hilfe zur Erziehung wird insbesondere nach Maßgabe der §§ 28 bis 35 gewährt. Art und Umfang der Hilfe richten sich nach dem erzieherischen Bedarf im Einzelfall. Die Beratungen orientieren sich entweder auf das Kind bzw. den jungen Menschen oder sie sind familienorientiert.

Erziehungsberatung (§ 28 SGB VIII)

Sie umfasst alle von Beratungsdiensten und -einrichtungen durchgeführten Erziehungs- und Familienberatungen. Die Beratung erfolgt durch Fachkräfte verschiedener Fachrichtungen (multidisziplinär). Das Beratungsangebot richtet sich auch an junge Volljährige.

Soziale Gruppenarbeit (§ 29 SGB VIII)

Sie umfasst Hilfen für junge Menschen, die sich kraft richterlicher Weisung, auf Veranlassung des Jugendamtes oder freiwillig an sozialer Gruppenarbeit beteiligen.

Einzelbetreuung (§ 30 SGB VIII)

Hierbei handelt es sich um die Einbeziehung eines Erziehungsbeistandes oder Betreuungshelfers, um dem Kind oder dem Jugendlichen bei der Überwindung von Entwicklungsschwierigkeiten und Verhaltensproblemen zu helfen.

Sozialpädagogische Familienhilfe (§ 31 SGB VIII)

Es ist eine Hilfeart, die sich auf alle Familien mit Kindern und Jugendlichen erstreckt, die in ihrer Wohnung und in ihrem sozialen Umfeld im Rahmen der sozialpädagogischen Familienhilfe ambulant betreut werden. Sie ist in der Regel auf längere Dauer angelegt und erfordert die Mitarbeit der Familie.

Erziehung in einer Tagesgruppe (§ 32 SGB VIII)

Die Hilfe zur Erziehung in einer Tagesgruppe soll die Entwicklung des Kindes oder des Jugendlichen durch soziales Lernen in der Gruppe, Begleitung der schulischen Förderung und Elternarbeit unterstützen und dadurch den Verbleib in seiner Familie sichern. Diese Hilfeart umfasst sowohl die teilstationäre Hilfe zur Erziehung in einer Einrichtung (Tagesgruppe in einer Einrichtung) als auch die in einer geeigneten Form der Familienpflege (auch als Einzelpflege) gewährte Hilfe.

Vollzeitpflege (§ 33 SGB VIII)

Diese Form der Hilfe zur Erziehung soll entsprechend dem Alter und dem Entwicklungsstand des Kindes oder des Jugendlichen und seinen persönlichen Bindungen sowie den Möglichkeiten der Verbesserung der Erziehungsbedingungen in der Herkunftsfamilie Kindern und Jugendlichen in einer anderen Familie eine zeitlich befristete Erziehungshilfe oder eine auf Dauer angelegte Lebensform bieten.

Heimerziehung, sonstige betreute Wohnform (§ 34 SGB VIII)

Im Rahmen dieser Hilfeart können junge Menschen sowohl in Heimen mit sozial- oder heilpädagogischer oder therapeutischer Zielsetzung untergebracht werden als auch in selbständigen, pädagogisch betreuten Jugendwohngemeinschaften sowie in der Form des betreuten Einzelwohnens.

Intensive sozialpädagogische Einzelbetreuung (§ 35 SGB VIII)

Diese Form der Hilfe zur Erziehung ist stark auf die individuelle Lebenssituation des jungen Menschen abgestellt. Sie wird Jugendlichen gewährt, die einer intensiven Unterstützung zur sozialen Integration und zu einer eigenverantwortlichen Lebensführung bedürfen.

Eingliederungshilfe für seelisch behinderte junge Menschen (§ 35a SGB VIII)

Bei dieser Hilfeart handelt es sich um eine eigenständige Hilfe, die nicht zu den erzieherischen Hilfen zählt. Kinder und Jugendliche haben Anspruch auf Eingliederungshilfe, wenn ihre seelische Gesundheit mit hoher

Wahrscheinlichkeit länger als sechs Monate von dem für ihr Lebensalter typischen Zustand abweicht und daher ihre Teilhabe am Leben in der Gesellschaft beeinträchtigt ist oder eine solche Beeinträchtigung zu erwarten ist.

Aufgehobene Adoptionen

Adoptionen können wegen fehlender Erklärungen gemäß § 1760 des Bürgerlichen Gesetzbuches (BGB) oder von Amts wegen gemäß § 1763 BGB aufgehoben werden.

Adoptionspflege

Es ist die Probezeit vor der Annahme des Kindes.

Die Adoption soll in der Regel erst dann ausgesprochen werden, wenn der Annehmende das Kind eine angemessene Zeit in Pflege gehabt hat.

Abgebrochene Adoptionspflege

Hierzu gehören alle während der Probezeit vor der Annahme gemäß § 1744 BGB abgebrochenen Pflegeverhältnisse.

Vorgemerkte Adoptionsbewerber

Wer als Antragsteller nach eingehender Prüfung durch die Adoptionsvermittlungsstelle für geeignet befunden wurde, ist Adoptionsbewerber.

Ab 1996 werden nur jene ausgewiesen, die ihren Wohnsitz im Zuständigkeitsbereich der jeweiligen Adoptionsvermittlungsstelle haben.

Zur Adoption vorgemerkte Kinder und Jugendliche

Hierzu gehören solche Kinder und Jugendliche, zu deren Adoption die Einwilligung der/des Sorgeberechtigten vorliegt.

Amtsvormundschaft

Sie ist eine vom Jugendamt ausgeübte Vormundschaft, bei der die elterliche Sorge von einem Dritten, dem Vormund, übernommen wird, wenn das Kind oder der Jugendliche nicht unter elterlicher Sorge steht. Es wird zwischen bestellter und gesetzlicher Vormundschaft unterschieden.

Bestellte Amtsvormundschaft tritt insbesondere durch den Entzug der elterlichen Sorge ein, gesetzliche Amtspflegschaft, wenn ein Kind oder Jugendlicher zur Adoption frei gegeben wurde.

Amtspflegschaft

Sie ist eine vom Jugendamt ausgeübte Pflegschaft mit dem Ziel der Fürsorge in persönlichen und wirtschaftlichen Belangen. Im Gegensatz zur Vormundschaft umfasst sie nur die Wahrnehmung bestimmter Angelegenheiten.

Beistandschaft

Es ist die Unterstützung eines allein erziehenden sorgeberechtigten Elternteils auf dessen Antrag durch eine Einzelperson oder das Jugendamt. Der Beistand unterstützt den Sorgeberechtigten bei der Ausübung der elterlichen Sorge, z.B. bei der Durchsetzung von Unterhaltsansprüchen für Kinder aus geschiedenen Ehen (Unterhaltsbeistandschaft).

Sorgeerklärung

Sind die Eltern bei der Geburt des Kindes nicht miteinander verheiratet, so steht ihnen die elterliche Sorge dann gemeinsam zu, wenn sie gemäß § 1626a Abs. 1 Nr. 1 BGB erklären, dass sie die Sorge gemeinsam übernehmen wollen (Sorgeerklärung) bzw. in Fällen nach Artikel 224 § 2 Abs. 3 Einführungsgesetz zum BGB (EGBGB) eine gerichtlich ersetzte Sorgeerklärung auf Antrag eines Elternteils vorliegt. Sorgeerklärungen müssen öffentlich beurkundet werden.

Vorläufige Schutzmaßnahmen

Sie werden in Form von Inobhutnahme oder Herausnahme durchgeführt.

Inobhutnahme

Das ist die vorläufige Unterbringung eines Kindes oder Jugendlichen

- bei einer geeigneten Person oder
- in einer Einrichtung oder
- in einer sonstigen betreuten Wohnform.

Sie wird ausgelöst, wenn

- ein Kind oder Jugendlicher selbst das Jugendamt oder eine andere Stelle außerhalb seiner Familie um Hilfe (Obhut) bittet oder
- eine dringende Gefahr für das Wohl des Kindes oder Jugendlichen eintritt.

Herausnahme

Das ist die Entfernung eines Kindes oder Jugendlichen aus einer Pflegestelle oder aus einer Einrichtung, wo sich das Kind oder der Jugendliche mit Zustimmung des Personensorgeberechtigten aufhält, wenn eine Gefährdung des körperlichen, geistigen oder seelischen Wohls des Kindes oder Jugendlichen eintritt.

Links

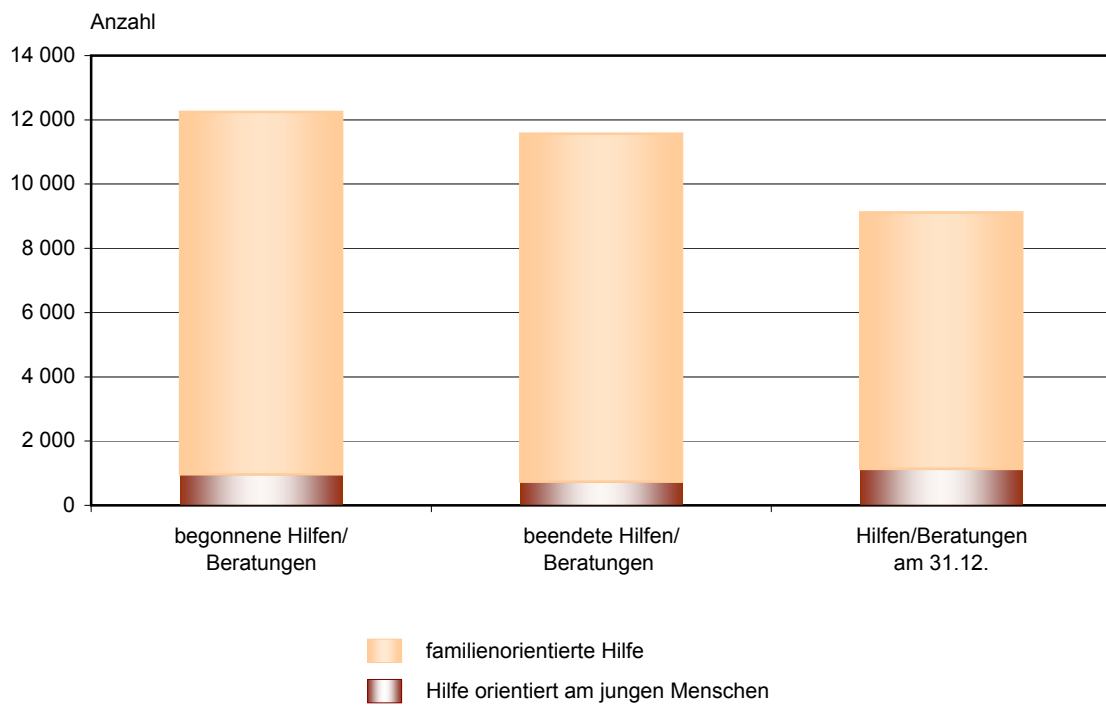
Weitere Informationen zur zugrunde liegenden Erhebung sind im Internet unter folgenden Links verfügbar:

Erhebungsbogen: www.statistik.thueringen.de/formulare.htm
Qualitätsbericht: www.statistikportal.de/Statistik-Portal/klassifikationen.asp

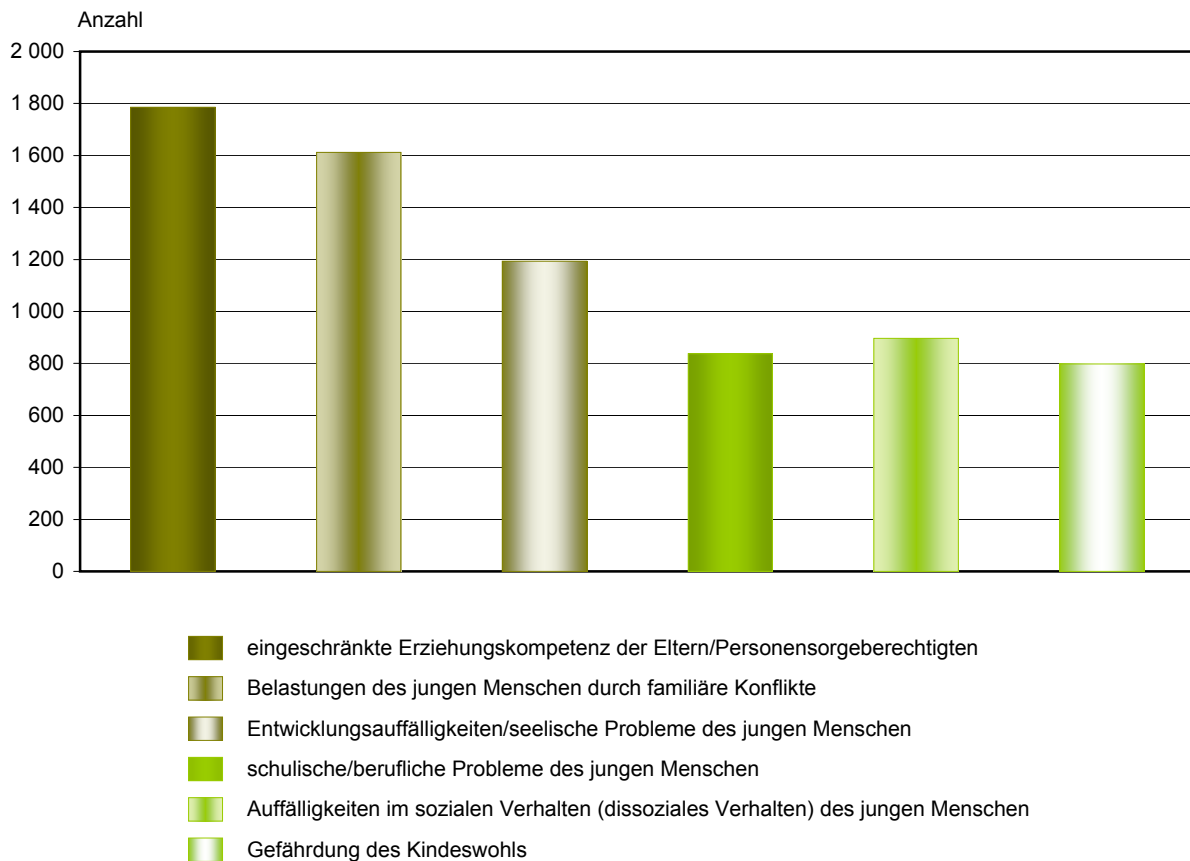
Weitere statistische Ergebnisse, Informationen und Analysen enthält die Webseite des Thüringer Landesamtes für Statistik www.statistik.thueringen.de.

**1. Erzieherische Hilfe, Eingliederungshilfe
für seelisch behinderte junge Menschen,
Hilfe für junge Volljährige**

Erzieherische Hilfe, Eingliederungshilfe für seelisch behinderte junge Menschen, Hilfe für junge Volljährige 2008



Erzieherische Hilfe, Eingliederungshilfe für seelisch behinderte junge Menschen, Hilfe für junge Volljährige am 31.12.2008 nach ausgewählten Hauptgründen der Hilfgewährung



1.1 Hilfen/Beratungen für junge Menschen/Familien

| Lfd. Nr. | Hilfeart | 2007 | | |
|-------------|--|-------------------|--------------|------------------------------------|
| | | begonnene | beendete | Hilfen/ Beratungen am 31.12. |
| | | Hilfen/Beratungen | | |
| 1 | Familienorientierte Hilfe davon | 769 | 597 | 904 |
| 2 | Hilfe zur Erziehung § 27 | 267 | 175 | 214 |
| 3 | sozialpädagogische Familienhilfe § 31 | 502 | 422 | 690 |
| 4 | Hilfe orientiert am jungen Menschen davon | 9 754 | 9 331 | 6 847 |
| 5 | Hilfe zur Erziehung § 27 | 14 | 12 | 8 |
| 6 | Erziehungsberatung § 28 | 7 725 | 7 544 | 3 256 |
| 7 | soziale Gruppenarbeit § 29 | 157 | 178 | 80 |
| 8 | Einzelbetreuung § 30 | 463 | 417 | 440 |
| 9 | Erziehung in einer Tagesgruppe § 32 | 230 | 182 | 403 |
| 10 | Vollzeitpflege § 33 | 286 | 224 | 1 060 |
| 11 | Heimerziehung, sonstige betreute Wohnform § 34 | 711 | 648 | 1 286 |
| 12 | intensive sozialpädagogische Einzelbetreuung § 35 | 12 | 13 | 24 |
| 13 | Eingliederungshilfe für seelisch behinderte junge Menschen § 35a | 156 | 113 | 290 |
| 14 | Insgesamt und zwar | 10 523 | 9 928 | 7 751 |
| 15 | ambulante Hilfe §§ 29-32, § 27 (vorrangig ambulant/teilstationär) | 1 590 | 1 356 | 1 802 |
| 16 | stationäre Hilfen §§ 33, 34, § 27 (vorrangig stationär) | 1 011 | 881 | 2 354 |
| | familienorientierte Hilfen | | | |
| 17 | Zahl der Hilfen | 769 | 597 | 904 |
| 18 | Zahl der jungen Menschen | 1 647 | 1 307 | 2 093 |

2007 und 2008 nach Art der Hilfe und Trägergruppen

| | | 2008 | | | | | Lfd. Nr. |
|--|------------------------------------|-------------------|---------------|------------------------------------|--|------------------------------------|-------------|
| Träger der | | begonnene | beendete | Hilfen/ Beratungen am 31.12. | Träger der | | |
| öffentlichen Jugendhilfe am 31.12. | freien Jugendhilfe am 31.12. | Hilfen/Beratungen | | | öffentlichen Jugendhilfe am 31.12. | freien Jugendhilfe am 31.12. | |
| 54 | 850 | 955 | 731 | 1 127 | 82 | 1 045 | 1 |
| 28 | 186 | 325 | 234 | 303 | 52 | 251 | 2 |
| 26 | 664 | 630 | 497 | 824 | 30 | 794 | 3 |
| 1 754 | 5 093 | 11 294 | 10 841 | 7 990 | 2 093 | 5 897 | 4 |
| - | 8 | 50 | 30 | 35 | 5 | 30 | 5 |
| 530 | 2 726 | 8 917 | 8 785 | 3 839 | 712 | 3 127 | 6 |
| 14 | 66 | 128 | 157 | 59 | 5 | 54 | 7 |
| 35 | 405 | 519 | 470 | 498 | 38 | 460 | 8 |
| 31 | 372 | 238 | 217 | 434 | 35 | 399 | 9 |
| 1 053 | 7 | 347 | 302 | 1 217 | 1 200 | 17 | 10 |
| 72 | 1 214 | 799 | 702 | 1 447 | 81 | 1 366 | 11 |
| 3 | 21 | 15 | 13 | 31 | 1 | 30 | 12 |
| 16 | 274 | 281 | 165 | 430 | 16 | 414 | 13 |
| 1 808 | 5 943 | 12 249 | 11 572 | 9 117 | 2 175 | 6 942 | 14 |
| 128 | 1 674 | 1 796 | 1 554 | 2 070 | 135 | 1 935 | 15 |
| 1 125 | 1 229 | 1 157 | 1 016 | 2 672 | 1 283 | 1 389 | 16 |
| 54 | 850 | 955 | 731 | 1 127 | 82 | 1 045 | 17 |
| 123 | 1 970 | 1 951 | 1 659 | 2 391 | 157 | 2 234 | 18 |

1.2 Hilfen/Beratungen für junge Menschen/Familien
1.2.1 Begonnene

| Lfd. Nr. | Alter von ... bis unter ... Jahren Persönliche Merkmale | Insgesamt ¹⁾ | Davon | | | | |
|----------|--|-------------------------|--|---|-------------------------|----------------------------|----------------------|
| | | | Hilfe zur Erziehung § 27 ¹⁾ | darunter familienorientiert ¹⁾ | Erziehungsberatung § 28 | soziale Gruppenarbeit § 29 | Einzelbetreuung § 30 |

Insgesamt

| | | | | | | | |
|----------|--|---------------|------------|------------|--------------|------------|------------|
| 1 | unter 3 | 1 751 | 168 | 164 | 940 | - | 9 |
| 2 | 3 - 6 | 2 043 | 126 | 123 | 1 519 | - | 6 |
| 3 | 6 - 9 | 2 642 | 138 | 126 | 1 995 | 3 | 18 |
| 4 | 9 - 12 | 2 310 | 97 | 91 | 1 619 | 13 | 53 |
| 5 | 12 - 15 | 1 866 | 105 | 99 | 1 196 | 39 | 132 |
| 6 | 15 - 18 | 1 802 | 78 | 72 | 1 105 | 18 | 193 |
| 7 | 18 und mehr | 831 | 36 | 23 | 543 | 55 | 108 |
| 8 | Insgesamt | 13 245 | 748 | 698 | 8 917 | 128 | 519 |
| 9 | ausländische Herkunft mindestens eines Elternteils | 660 | 53 | 52 | 405 | 7 | 28 |
| 10 | in der Familie wird vorrangig nicht deutsch gesprochen | 257 | 14 | 14 | 177 | 3 | 6 |

männlich

| | | | | | | | |
|-----------|--|--------------|------------|------------|--------------|-----------|------------|
| 11 | unter 3 | 922 | 101 | 99 | 488 | - | 3 |
| 12 | 3 - 6 | 1 126 | 61 | 59 | 851 | - | 4 |
| 13 | 6 - 9 | 1 565 | 89 | 80 | 1 187 | 1 | 10 |
| 14 | 9 - 12 | 1 405 | 53 | 48 | 973 | 11 | 36 |
| 15 | 12 - 15 | 979 | 54 | 50 | 603 | 23 | 72 |
| 16 | 15 - 18 | 842 | 35 | 35 | 490 | 12 | 104 |
| 17 | 18 und mehr | 425 | 12 | 10 | 257 | 44 | 68 |
| 18 | Zusammen | 7 264 | 405 | 381 | 4 849 | 91 | 297 |
| 19 | ausländische Herkunft mindestens eines Elternteils | 357 | 31 | 31 | 214 | 7 | 14 |
| 20 | in der Familie wird vorrangig nicht deutsch gesprochen | 146 | 8 | 8 | 102 | 3 | 3 |

1) Zahl der jungen Menschen in den entsprechenden Hilfearten

**2008 nach persönlichen Merkmalen und Art der Hilfe
Hilfen/Beratungen**

| nach Art der Hilfe | | | | | | Nachrichtlich | | Lfd. Nr. |
|---|-------------------------------------|---------------------|--|---|--|--|---|-------------|
| sozialpädagogische Familienhilfe § 31 ¹⁾ | Erziehung in einer Tagesgruppe § 32 | Vollzeitpflege § 33 | Heimerziehung, sonstige betreute Wohnform § 34 | intensive sozialpädagogische Einzelbetreuung § 35 | Eingliederungshilfe für seelisch behinderte junge Menschen § 35a | ambulante Hilfen §§ 29-32, § 27 (vorrangig ambulant/teilstationär) | stationäre Hilfen §§ 33, 34, § 27 (vorrangig stationär) | |
| Insgesamt | | | | | | | | |
| 412 | 2 | 169 | 50 | - | 1 | 538 | 219 | 1 |
| 276 | - | 65 | 51 | - | - | 381 | 116 | 2 |
| 213 | 104 | 46 | 80 | - | 45 | 451 | 126 | 3 |
| 169 | 112 | 30 | 107 | 1 | 109 | 429 | 137 | 4 |
| 97 | 18 | 23 | 194 | 6 | 56 | 374 | 217 | 5 |
| 59 | 2 | 14 | 277 | 5 | 51 | 337 | 293 | 6 |
| 27 | - | - | 40 | 3 | 19 | 206 | 49 | 7 |
| 1 253 | 238 | 347 | 799 | 15 | 281 | 2 716 | 1 157 | 8 |
| 51 | 17 | 28 | 56 | 2 | 13 | 154 | 84 | 9 |
| 29 | - | 5 | 20 | 1 | 2 | 44 | 25 | 10 |
| männlich | | | | | | | | |
| 205 | 1 | 91 | 33 | - | - | 276 | 124 | 11 |
| 139 | - | 39 | 32 | - | - | 187 | 71 | 12 |
| 114 | 63 | 25 | 44 | - | 32 | 265 | 69 | 13 |
| 94 | 77 | 16 | 67 | 1 | 77 | 265 | 83 | 14 |
| 46 | 14 | 11 | 103 | 5 | 48 | 202 | 114 | 15 |
| 24 | 1 | 9 | 129 | 4 | 34 | 171 | 138 | 16 |
| 9 | - | - | 20 | 3 | 12 | 128 | 21 | 17 |
| 631 | 156 | 191 | 428 | 13 | 203 | 1 494 | 620 | 18 |
| 32 | 10 | 12 | 28 | 1 | 8 | 92 | 40 | 19 |
| 14 | - | 3 | 11 | 1 | 1 | 24 | 14 | 20 |

2008 nach persönlichen Merkmalen und Art der Hilfe
Hilfen/Beratungen

| nach Art der Hilfe | | | | | | Nachrichtlich | | Lfd. Nr. |
|---|-------------------------------------|---------------------|--|---|--|--|---|-------------|
| sozialpädagogische Familienhilfe § 31 ¹⁾ | Erziehung in einer Tagesgruppe § 32 | Vollzeitpflege § 33 | Heimerziehung, sonstige betreute Wohnform § 34 | intensive sozialpädagogische Einzelbetreuung § 35 | Eingliederungshilfe für seelisch behinderte junge Menschen § 35a | ambulante Hilfen §§ 29-32, § 27 (vorrangig ambulant/teilstationär) | stationäre Hilfen §§ 33, 34, § 27 (vorrangig stationär) | |

weiblich

| | | | | | | | | |
|------------|-----------|------------|------------|----------|-----------|--------------|------------|-----------|
| 207 | 1 | 78 | 17 | - | 1 | 262 | 95 | 21 |
| 137 | - | 26 | 19 | - | - | 194 | 45 | 22 |
| 99 | 41 | 21 | 36 | - | 13 | 186 | 57 | 23 |
| 75 | 35 | 14 | 40 | - | 32 | 164 | 54 | 24 |
| 51 | 4 | 12 | 91 | 1 | 8 | 172 | 103 | 25 |
| 35 | 1 | 5 | 148 | 1 | 17 | 166 | 155 | 26 |
| 18 | - | - | 20 | - | 7 | 78 | 28 | 27 |
| 622 | 82 | 156 | 371 | 2 | 78 | 1 222 | 537 | 28 |
| 19 | 7 | 16 | 28 | 1 | 5 | 62 | 44 | 29 |
| 15 | - | 2 | 9 | - | 1 | 20 | 11 | 30 |

1.2 Hilfen/Beratungen für junge Menschen/Familien
1.2.2 Beendete

| Lfd. Nr. | Alter von ... bis unter ... Jahren Persönliche Merkmale | Insgesamt ¹⁾ | Davon | | | | |
|----------|--|-------------------------|--|---|-------------------------|----------------------------|----------------------|
| | | | Hilfe zur Erziehung § 27 ¹⁾ | darunter familienorientiert ¹⁾ | Erziehungsberatung § 28 | soziale Gruppenarbeit § 29 | Einzelbetreuung § 30 |

Insgesamt

| | | | | | | | |
|----------|--|---------------|------------|------------|--------------|------------|------------|
| 1 | unter 3 | 1 096 | 99 | 96 | 675 | - | 1 |
| 2 | 3 - 6 | 1 781 | 95 | 95 | 1 365 | - | 3 |
| 3 | 6 - 9 | 2 382 | 93 | 89 | 1 933 | 2 | 11 |
| 4 | 9 - 12 | 2 161 | 75 | 72 | 1 637 | 12 | 29 |
| 5 | 12 - 15 | 1 762 | 77 | 74 | 1 238 | 34 | 78 |
| 6 | 15 - 18 | 1 876 | 73 | 69 | 1 162 | 36 | 180 |
| 7 | 18 und mehr | 1 442 | 47 | 34 | 775 | 73 | 168 |
| 8 | Insgesamt | 12 500 | 559 | 529 | 8 785 | 157 | 470 |
| 9 | ausländische Herkunft mindestens eines Elternteils | 610 | 43 | 42 | 419 | 9 | 19 |
| 10 | in der Familie wird vorrangig nicht deutsch gesprochen | 243 | 7 | 7 | 195 | 3 | 5 |

männlich

| | | | | | | | |
|-----------|--|--------------|------------|------------|--------------|------------|------------|
| 11 | unter 3 | 560 | 62 | 60 | 339 | - | - |
| 12 | 3 - 6 | 959 | 44 | 44 | 739 | - | 2 |
| 13 | 6 - 9 | 1 367 | 46 | 44 | 1 134 | 1 | 4 |
| 14 | 9 - 12 | 1 250 | 44 | 42 | 936 | 4 | 17 |
| 15 | 12 - 15 | 957 | 40 | 38 | 647 | 20 | 42 |
| 16 | 15 - 18 | 893 | 31 | 30 | 507 | 22 | 111 |
| 17 | 18 und mehr | 730 | 22 | 20 | 353 | 60 | 112 |
| 18 | Zusammen | 6 716 | 289 | 278 | 4 655 | 107 | 288 |
| 19 | ausländische Herkunft mindestens eines Elternteils | 335 | 20 | 20 | 225 | 9 | 14 |
| 20 | in der Familie wird vorrangig nicht deutsch gesprochen | 130 | 5 | 5 | 102 | 3 | 5 |

1) Zahl der jungen Menschen in den entsprechenden Hilfearten

**2008 nach persönlichen Merkmalen und Art der Hilfe
Hilfen/Beratungen**

| nach Art der Hilfe | | | | | | Nachrichtlich | | Lfd. Nr. |
|---|-------------------------------------|---------------------|--|---|--|--|---|-------------|
| sozialpädagogische Familienhilfe § 31 ¹⁾ | Erziehung in einer Tagesgruppe § 32 | Vollzeitpflege § 33 | Heimerziehung, sonstige betreute Wohnform § 34 | intensive sozialpädagogische Einzelbetreuung § 35 | Eingliederungshilfe für seelisch behinderte junge Menschen § 35a | ambulante Hilfen §§ 29-32, § 27 (vorrangig ambulant/teilstationär) | stationäre Hilfen §§ 33, 34, § 27 (vorrangig stationär) | |
| Insgesamt | | | | | | | | |
| 218 | - | 75 | 28 | - | - | 301 | 103 | 1 |
| 230 | - | 55 | 33 | - | - | 310 | 88 | 2 |
| 217 | 30 | 42 | 42 | - | 12 | 342 | 84 | 3 |
| 180 | 121 | 18 | 51 | - | 38 | 407 | 69 | 4 |
| 123 | 58 | 25 | 94 | 3 | 32 | 363 | 119 | 5 |
| 101 | 8 | 37 | 229 | 6 | 44 | 387 | 268 | 6 |
| 61 | - | 50 | 225 | 4 | 39 | 333 | 285 | 7 |
| 1 130 | 217 | 302 | 702 | 13 | 165 | 2 443 | 1 016 | 8 |
| 39 | 13 | 18 | 47 | - | 3 | 122 | 66 | 9 |
| 14 | 1 | 3 | 14 | - | 1 | 26 | 17 | 10 |
| männlich | | | | | | | | |
| 109 | - | 34 | 16 | - | - | 160 | 50 | 11 |
| 130 | - | 25 | 19 | - | - | 169 | 44 | 12 |
| 109 | 15 | 22 | 26 | - | 10 | 170 | 48 | 13 |
| 87 | 78 | 15 | 36 | - | 33 | 227 | 51 | 14 |
| 65 | 45 | 14 | 57 | 3 | 24 | 206 | 71 | 15 |
| 43 | 5 | 15 | 120 | 6 | 33 | 211 | 135 | 16 |
| 26 | - | 29 | 101 | 1 | 26 | 214 | 132 | 17 |
| 569 | 143 | 154 | 375 | 10 | 126 | 1 357 | 531 | 18 |
| 19 | 9 | 10 | 29 | - | - | 71 | 39 | 19 |
| 4 | 1 | 1 | 8 | - | 1 | 16 | 9 | 20 |

2008 nach persönlichen Merkmalen und Art der Hilfe
Hilfen/Beratungen

| nach Art der Hilfe | | | | | | Nachrichtlich | | Lfd. Nr. |
|---|-------------------------------------|---------------------|--|---|--|--|---|-------------|
| sozialpädagogische Familienhilfe § 31 ¹⁾ | Erziehung in einer Tagesgruppe § 32 | Vollzeitpflege § 33 | Heimerziehung, sonstige betreute Wohnform § 34 | intensive sozialpädagogische Einzelbetreuung § 35 | Eingliederungshilfe für seelisch behinderte junge Menschen § 35a | ambulante Hilfen §§ 29-32, § 27 (vorrangig ambulant/teilstationär) | stationäre Hilfen §§ 33, 34, § 27 (vorrangig stationär) | |

weiblich

| | | | | | | | | |
|------------|-----------|------------|------------|----------|-----------|--------------|------------|-----------|
| 109 | - | 41 | 12 | - | - | 141 | 53 | 21 |
| 100 | - | 30 | 14 | - | - | 141 | 44 | 22 |
| 108 | 15 | 20 | 16 | - | 2 | 172 | 36 | 23 |
| 93 | 43 | 3 | 15 | - | 5 | 180 | 18 | 24 |
| 58 | 13 | 11 | 37 | - | 8 | 157 | 48 | 25 |
| 58 | 3 | 22 | 109 | - | 11 | 176 | 133 | 26 |
| 35 | - | 21 | 124 | 3 | 13 | 119 | 153 | 27 |
| 561 | 74 | 148 | 327 | 3 | 39 | 1 086 | 485 | 28 |
| 20 | 4 | 8 | 18 | - | 3 | 51 | 27 | 29 |
| 10 | - | 2 | 6 | - | - | 10 | 8 | 30 |

1.2 Hilfen/Beratungen für junge Menschen/Familien
1.2.3 Hilfen/

| Lfd. Nr. | Alter von ... bis unter ... Jahren Persönliche Merkmale | Insgesamt ¹⁾ | Davon | | | | |
|----------|--|-------------------------|--|---|-------------------------|----------------------------|----------------------|
| | | | Hilfe zur Erziehung § 27 ¹⁾ | darunter familienorientiert ¹⁾ | Erziehungsberatung § 28 | soziale Gruppenarbeit § 29 | Einzelbetreuung § 30 |

Insgesamt

| | | | | | | | |
|----------|--|---------------|------------|------------|--------------|-----------|------------|
| 1 | unter 3 | 1 079 | 119 | 117 | 348 | - | 10 |
| 2 | 3 - 6 | 1 437 | 123 | 122 | 616 | - | 4 |
| 3 | 6 - 9 | 1 800 | 132 | 124 | 860 | - | 15 |
| 4 | 9 - 12 | 2 032 | 101 | 94 | 808 | 12 | 57 |
| 5 | 12 - 15 | 1 717 | 100 | 97 | 552 | 36 | 115 |
| 6 | 15 - 18 | 1 711 | 73 | 67 | 431 | 6 | 198 |
| 7 | 18 und mehr | 605 | 38 | 30 | 224 | 5 | 99 |
| 8 | Insgesamt | 10 381 | 686 | 651 | 3 839 | 59 | 498 |
| 9 | ausländische Herkunft mindestens eines Elternteils | 510 | 46 | 45 | 171 | - | 28 |
| 10 | in der Familie wird vorrangig nicht deutsch gesprochen | 162 | 10 | 10 | 70 | - | 11 |

männlich

| | | | | | | | |
|-----------|--|--------------|------------|------------|--------------|-----------|------------|
| 11 | unter 3 | 573 | 66 | 65 | 188 | - | 5 |
| 12 | 3 - 6 | 788 | 66 | 65 | 368 | - | 3 |
| 13 | 6 - 9 | 1 016 | 82 | 75 | 503 | - | 7 |
| 14 | 9 - 12 | 1 236 | 60 | 55 | 489 | 10 | 39 |
| 15 | 12 - 15 | 956 | 50 | 48 | 289 | 24 | 63 |
| 16 | 15 - 18 | 853 | 39 | 37 | 187 | 3 | 116 |
| 17 | 18 und mehr | 312 | 17 | 13 | 94 | 5 | 63 |
| 18 | Zusammen | 5 734 | 380 | 358 | 2 118 | 42 | 296 |
| 19 | ausländische Herkunft mindestens eines Elternteils | 267 | 30 | 30 | 88 | - | 16 |
| 20 | in der Familie wird vorrangig nicht deutsch gesprochen | 89 | 6 | 6 | 42 | - | 7 |

1) Zahl der jungen Menschen in den entsprechenden Hilfearten

**2008 nach persönlichen Merkmalen und Art der Hilfe
Beratungen am 31.12.**

| nach Art der Hilfe | | | | | | Nachrichtlich | | Lfd. Nr. |
|---|---|-----------------------------|---|---|---|---|--|-------------|
| sozialpädagogische Familienhilfe § 31 ¹⁾ | Erziehung in einer Tages- gruppe § 32 | Vollzeit- pflege § 33 | Heim- erziehung, sonstige betreute Wohnform § 34 | intensive sozialpädagogische Einzel- betreuung § 35 | Eingliederungshilfe für seelisch behinderte junge Menschen § 35a | ambulante Hilfen §§ 29-32, § 27 (vorrangig ambulant/ teilstationär) | stationäre Hilfen §§ 33, 34, § 27 (vorrangig stationär) | |
| Insgesamt | | | | | | | | |
| 396 | 2 | 178 | 25 | - | 1 | 489 | 203 | 1 |
| 414 | - | 200 | 80 | - | - | 512 | 280 | 2 |
| 336 | 105 | 219 | 105 | - | 28 | 565 | 324 | 3 |
| 255 | 240 | 205 | 203 | 1 | 150 | 652 | 409 | 4 |
| 192 | 83 | 190 | 332 | 8 | 109 | 502 | 522 | 5 |
| 98 | 4 | 200 | 579 | 18 | 104 | 368 | 780 | 6 |
| 49 | - | 25 | 123 | 4 | 38 | 174 | 154 | 7 |
| 1 740 | 434 | 1 217 | 1 447 | 31 | 430 | 3 262 | 2 672 | 8 |
| 95 | 23 | 60 | 62 | 2 | 23 | 185 | 122 | 9 |
| 28 | 3 | 13 | 24 | 1 | 2 | 48 | 37 | 10 |
| männlich | | | | | | | | |
| 191 | 1 | 104 | 18 | - | - | 242 | 122 | 11 |
| 198 | - | 108 | 45 | - | - | 248 | 153 | 12 |
| 160 | 69 | 119 | 56 | - | 20 | 303 | 175 | 13 |
| 143 | 165 | 105 | 120 | 1 | 104 | 409 | 225 | 14 |
| 93 | 60 | 99 | 186 | 6 | 86 | 280 | 285 | 15 |
| 38 | 3 | 101 | 279 | 15 | 72 | 193 | 380 | 16 |
| 19 | - | 13 | 73 | 2 | 26 | 97 | 88 | 17 |
| 842 | 298 | 649 | 777 | 24 | 308 | 1 772 | 1 428 | 18 |
| 51 | 13 | 27 | 28 | 1 | 13 | 105 | 55 | 19 |
| 14 | 2 | 6 | 10 | 1 | 1 | 27 | 16 | 20 |

2008 nach persönlichen Merkmalen und Art der Hilfe
Beratungen am 31.12.

| nach Art der Hilfe | | | | | | Nachrichtlich | | Lfd. Nr. |
|--|---|-----------------------------|---|--|--|---|--|-------------|
| sozialpädagogische Familien- hilfe § 31 ¹⁾ | Erziehung in einer Tages- gruppe § 32 | Vollzeit- pflege § 33 | Heim- erziehung, sonstige betreute Wohnform § 34 | intensive sozialpäda- gogische Einzel- betreuung § 35 | Einglieder- ungshilfe für seelisch behinderte junge Menschen § 35a | ambulante Hilfen §§ 29-32, § 27 (vorrangig ambulant/ teilstationär) | stationäre Hilfen §§ 33, 34, § 27 (vorrangig stationär) | |
| weiblich | | | | | | | | |
| 205 | 1 | 74 | 7 | - | 1 | 247 | 81 | 21 |
| 216 | - | 92 | 35 | - | - | 264 | 127 | 22 |
| 176 | 36 | 100 | 49 | - | 8 | 262 | 149 | 23 |
| 112 | 75 | 100 | 83 | - | 46 | 243 | 184 | 24 |
| 99 | 23 | 91 | 146 | 2 | 23 | 222 | 237 | 25 |
| 60 | 1 | 99 | 300 | 3 | 32 | 175 | 400 | 26 |
| 30 | - | 12 | 50 | 2 | 12 | 77 | 66 | 27 |
| 898 | 136 | 568 | 670 | 7 | 122 | 1 490 | 1 244 | 28 |
| 44 | 10 | 33 | 34 | 1 | 10 | 80 | 67 | 29 |
| 14 | 1 | 7 | 14 | - | 1 | 21 | 21 | 30 |

1.3 Hilfen/Beratungen für junge Menschen/Familien 2008
1.3.1 Begonnene Hilfen/

| Lfd. Nr. | Träger | Insgesamt ¹⁾ | Davon | | | | |
|-----------|---|-------------------------|--------------------------|-----------------------------|-------------------------|----------------------------|----------------------|
| | | | Hilfe zur Erziehung § 27 | darunter familienorientiert | Erziehungsberatung § 28 | soziale Gruppenarbeit § 29 | Einzelbetreuung § 30 |
| 1 | Träger der öffentlichen Jugendhilfe | 1 772 | 63 | 58 | 1 212 | 15 | 45 |
| 2 | Träger der freien Jugendhilfe zusammen | 10 477 | 312 | 267 | 7 705 | 113 | 474 |
| 3 | davon Arbeiterwohlfahrt oder deren Mitgliedsorganisation | 1 846 | 45 | 32 | 1 463 | 25 | 58 |
| 4 | Deutscher paritätischer Wohlfahrtsverband oder dessen Mitgliedsorganisation | 2 216 | 33 | 32 | 1 682 | 7 | 116 |
| 5 | Deutsches Rotes Kreuz oder dessen Mitgliedsorganisation | 412 | - | - | 334 | - | 19 |
| 6 | Diakonisches Werk oder sonstiger der EKD angeschlossener Träger | 2 430 | 11 | 11 | 2 130 | 18 | 61 |
| 7 | Deutscher Caritasverband oder sonstiger katholischer Träger | 1 050 | 8 | 7 | 927 | 8 | 21 |
| 8 | sonstiger anerkannter Träger der Jugendhilfe | 1 883 | 96 | 88 | 889 | 49 | 145 |
| 9 | übrige anerkannte Träger der Jugendhilfe ²⁾ | 640 | 119 | 97 | 280 | 6 | 54 |
| 10 | Insgesamt | 12 249 | 375 | 325 | 8 917 | 128 | 519 |

1) Anzahl der Hilfen - 2) einschließlich: Zentralwohlfahrtsstelle der Juden in Deutschland oder jüdische Kultusgemeinde; unternehmen (privat-gewerblich)

**nach Art der Hilfe und Art des durchführenden Trägers
Beratungen**

| nach Art der Hilfe | | | | | | Nachrichtlich | | Lfd. Nr. |
|---------------------------------------|-------------------------------------|---------------------|--|---|--|--|---|-------------|
| sozialpädagogische Familienhilfe § 31 | Erziehung in einer Tagesgruppe § 32 | Vollzeitpflege § 33 | Heimerziehung, sonstige betreute Wohnform § 34 | intensive sozialpädagogische Einzelbetreuung § 35 | Eingliederungshilfe für seelisch behinderte junge Menschen § 35a | ambulante Hilfen §§ 29-32, § 27 (vorrangig ambulant/teilstationär) | stationäre Hilfen §§ 33, 34, § 27 (vorrangig stationär) | |
| 28 | 17 | 333 | 51 | - | 8 | 136 | 386 | 1 |
| 602 | 221 | 14 | 748 | 15 | 273 | 1 660 | 771 | 2 |
| 75 | 45 | - | 118 | - | 17 | 246 | 119 | 3 |
| 138 | 38 | 7 | 149 | 4 | 42 | 326 | 157 | 4 |
| 46 | 4 | - | 7 | - | 2 | 69 | 7 | 5 |
| 103 | 31 | - | 64 | 1 | 11 | 218 | 64 | 6 |
| 44 | 3 | - | 35 | - | 4 | 83 | 36 | 7 |
| 172 | 90 | 6 | 301 | 8 | 127 | 524 | 308 | 8 |
| 24 | 10 | 1 | 74 | 2 | 70 | 194 | 80 | 9 |
| 630 | 238 | 347 | 799 | 15 | 281 | 1 796 | 1 157 | 10 |

sonstige Religionsgemeinschaft des öffentlichen Rechts; sonstige juristische Person, andere Vereinigung; Wirtschafts-

1.3 Hilfen/Beratungen für junge Menschen/Familien 2008
1.3.2 Beendete Hilfen/

| Lfd. Nr. | Träger | Insgesamt ¹⁾ | Davon | | | | |
|-----------|---|-------------------------|--------------------------|-----------------------------|-------------------------|----------------------------|----------------------|
| | | | Hilfe zur Erziehung § 27 | darunter familienorientiert | Erziehungsberatung § 28 | soziale Gruppenarbeit § 29 | Einzelbetreuung § 30 |
| 1 | Träger der öffentlichen Jugendhilfe | 1 525 | 36 | 36 | 1 044 | 26 | 39 |
| 2 | Träger der freien Jugendhilfe zusammen | 10 047 | 228 | 198 | 7 741 | 131 | 431 |
| 3 | davon Arbeiterwohlfahrt oder deren Mitgliedsorganisation | 1 820 | 22 | 15 | 1 494 | 26 | 50 |
| 4 | Deutscher paritätischer Wohlfahrtsverband oder dessen Mitgliedsorganisation | 2 081 | 15 | 13 | 1 655 | 5 | 105 |
| 5 | Deutsches Rotes Kreuz oder dessen Mitgliedsorganisation | 424 | - | - | 356 | 1 | 23 |
| 6 | Diakonisches Werk oder sonstiger der EKD angeschlossener Träger | 2 542 | 7 | 7 | 2 301 | 19 | 60 |
| 7 | Deutscher Caritasverband oder sonstiger katholischer Träger | 962 | 7 | 7 | 861 | 6 | 17 |
| 8 | sonstiger anerkannter Träger der Jugendhilfe | 1 701 | 71 | 65 | 852 | 65 | 128 |
| 9 | übrige anerkannte Träger der Jugendhilfe ²⁾ | 517 | 106 | 91 | 222 | 9 | 48 |
| 10 | Insgesamt | 11 572 | 264 | 234 | 8 785 | 157 | 470 |

1) Anzahl der Hilfen - 2) einschließlich: Zentralwohlfahrtsstelle der Juden in Deutschland oder jüdische Kultusgemeinde; unternehmen (privat-gewerblich)

**nach Art der Hilfe und Art des durchführenden Trägers
Beratungen**

| nach Art der Hilfe | | | | | | Nachrichtlich | | Lfd. Nr. |
|---------------------------------------|-------------------------------------|---------------------|--|---|--|--|---|-------------|
| sozialpädagogische Familienhilfe § 31 | Erziehung in einer Tagesgruppe § 32 | Vollzeitpflege § 33 | Heimerziehung, sonstige betreute Wohnform § 34 | intensive sozialpädagogische Einzelbetreuung § 35 | Eingliederungshilfe für seelisch behinderte junge Menschen § 35a | ambulante Hilfen §§ 29-32, § 27 (vorrangig ambulant/teilstationär) | stationäre Hilfen §§ 33, 34, § 27 (vorrangig stationär) | |
| 23 | 18 | 290 | 42 | 1 | 6 | 133 | 332 | 1 |
| 474 | 199 | 12 | 660 | 12 | 159 | 1 421 | 684 | 2 |
| 71 | 41 | - | 98 | 2 | 16 | 208 | 99 | 3 |
| 107 | 31 | 4 | 133 | 1 | 25 | 262 | 138 | 4 |
| 33 | 4 | - | 6 | - | 1 | 61 | 6 | 5 |
| 73 | 27 | - | 45 | 3 | 7 | 183 | 45 | 6 |
| 34 | 1 | - | 29 | - | 7 | 63 | 29 | 7 |
| 141 | 91 | 6 | 281 | 5 | 61 | 480 | 289 | 8 |
| 15 | 4 | 2 | 68 | 1 | 42 | 164 | 78 | 9 |
| 497 | 217 | 302 | 702 | 13 | 165 | 1 554 | 1 016 | 10 |

sonstige Religionsgemeinschaft des öffentlichen Rechts; sonstige juristische Person, andere Vereinigung; Wirtschafts-

1.3 Hilfen/Beratungen für junge Menschen/Familien 2008
1.3.3 Hilfen/

| Lfd. Nr. | Träger | Insgesamt ¹⁾ | Davon | | | | |
|-----------|---|-------------------------|--------------------------|-----------------------------|-------------------------|----------------------------|----------------------|
| | | | Hilfe zur Erziehung § 27 | darunter familienorientiert | Erziehungsberatung § 28 | soziale Gruppenarbeit § 29 | Einzelbetreuung § 30 |
| 1 | Träger der öffentlichen Jugendhilfe | 2 175 | 57 | 52 | 712 | 5 | 38 |
| 2 | Träger der freien Jugendhilfe zusammen | 6 942 | 281 | 251 | 3 127 | 54 | 460 |
| 3 | davon Arbeiterwohlfahrt oder deren Mitgliedsorganisation | 1 220 | 37 | 30 | 716 | 14 | 66 |
| 4 | Deutscher paritätischer Wohlfahrtsverband oder dessen Mitgliedsorganisation | 1 527 | 37 | 35 | 766 | 6 | 129 |
| 5 | Deutsches Rotes Kreuz oder dessen Mitgliedsorganisation | 249 | - | - | 152 | - | 14 |
| 6 | Diakonisches Werk oder sonstiger der EKD angeschlossener Träger | 1 011 | 14 | 14 | 602 | 11 | 51 |
| 7 | Deutscher Caritasverband oder sonstiger katholischer Träger | 508 | 13 | 12 | 326 | 12 | 21 |
| 8 | Sonstiger anerkannter Träger der Jugendhilfe | 1 893 | 89 | 82 | 462 | 5 | 128 |
| 9 | übrige anerkannte Träger der Jugendhilfe ²⁾ | 534 | 91 | 78 | 103 | 6 | 51 |
| 10 | Insgesamt | 9 117 | 338 | 303 | 3 839 | 59 | 498 |

1) Anzahl der Hilfen - 2) einschließlich: Zentralwohlfahrtsstelle der Juden in Deutschland oder jüdische Kultusgemeinde; unternehmen (privat-gewerblich)

**nach Art der Hilfe und Art des durchführenden Trägers
Beratungen am 31.12.**

| nach Art der Hilfe | | | | | | Nachrichtlich | | Lfd. Nr. |
|---------------------------------------|-------------------------------------|---------------------|--|---|--|--|---|-------------|
| sozialpädagogische Familienhilfe § 31 | Erziehung in einer Tagesgruppe § 32 | Vollzeitpflege § 33 | Heimerziehung, sonstige betreute Wohnform § 34 | intensive sozialpädagogische Einzelbetreuung § 35 | Eingliederungshilfe für seelisch behinderte junge Menschen § 35a | ambulante Hilfen §§ 29-32, § 27 (vorrangig ambulant/teilstationär) | stationäre Hilfen §§ 33, 34, § 27 (vorrangig stationär) | |
| 30 | 35 | 1 200 | 81 | 1 | 16 | 135 | 1 283 | 1 |
| 794 | 399 | 17 | 1 366 | 30 | 414 | 1 935 | 1 389 | 2 |
| 96 | 76 | 2 | 184 | 2 | 27 | 288 | 186 | 3 |
| 172 | 70 | 4 | 265 | 4 | 74 | 404 | 271 | 4 |
| 54 | 7 | - | 18 | - | 4 | 75 | 18 | 5 |
| 150 | 53 | 1 | 111 | 1 | 17 | 273 | 112 | 6 |
| 69 | 7 | - | 56 | - | 4 | 119 | 57 | 7 |
| 228 | 173 | 8 | 602 | 15 | 183 | 599 | 611 | 8 |
| 25 | 13 | 2 | 130 | 8 | 105 | 177 | 134 | 9 |
| 824 | 434 | 1 217 | 1 447 | 31 | 430 | 2 070 | 2 672 | 10 |

sonstige Religionsgemeinschaft des öffentlichen Rechts; sonstige juristische Person, andere Vereinigung; Wirtschafts-

1.4 Hilfen/Beratungen für junge Menschen/Familien 2008

| Lfd. Nr. | Situation in der Herkunftsfamilie | Insgesamt ¹⁾ | Davon | | | | |
|------------------------------------|---|-------------------------|--------------------------|-----------------------------|-------------------------|----------------------------|----------------------|
| | | | Hilfe zur Erziehung § 27 | darunter familienorientiert | Erziehungsberatung § 28 | soziale Gruppenarbeit § 29 | Einzelbetreuung § 30 |
| begonnene Hilfen/Beratungen | | | | | | | |
| 1 | Eltern leben zusammen | 4 488 | 117 | 103 | 3 617 | 44 | 111 |
| 2 | Elternteil lebt allein ohne (Ehe-)Partner (mit/ohne weitere/n Kinder/n) | 5 122 | 208 | 181 | 3 413 | 57 | 250 |
| 3 | Elternteil lebt mit neuer Partnerin/neuem Partner (mit/ohne weitere/n Kinder/n) | 2 377 | 45 | 36 | 1 707 | 26 | 143 |
| 4 | Eltern sind verstorben | 56 | 1 | 1 | 29 | - | 4 |
| 5 | Unbekannt | 206 | 4 | 4 | 151 | 1 | 11 |
| 6 | Insgesamt | 12 249 | 375 | 325 | 8 917 | 128 | 519 |
| 7 | darunter mit Bezug von Transferleistungen | 4 720 | 278 | 254 | 2 533 | 44 | 304 |
| beendete Hilfen/Beratungen | | | | | | | |
| 8 | Eltern leben zusammen | 4 192 | 62 | 52 | 3 528 | 57 | 105 |
| 9 | Elternteil lebt allein ohne (Ehe-)Partner (mit/ohne weitere/n Kinder/n) | 4 738 | 163 | 151 | 3 301 | 66 | 227 |
| 10 | Elternteil lebt mit neuer Partnerin/neuem Partner (mit/ohne weitere/n Kinder/n) | 2 349 | 38 | 30 | 1 760 | 33 | 122 |
| 11 | Eltern sind verstorben | 62 | - | - | 33 | - | 5 |
| 12 | Unbekannt | 231 | 1 | 1 | 163 | 1 | 11 |
| 13 | Insgesamt | 11 572 | 264 | 234 | 8 785 | 157 | 470 |
| 14 | darunter mit Bezug von Transferleistungen | 4 371 | 190 | 175 | 2 559 | 68 | 263 |
| Hilfen/Beratungen am 31.12. | | | | | | | |
| 15 | Eltern leben zusammen | 2 732 | 104 | 96 | 1 454 | 19 | 110 |
| 16 | Elternteil lebt allein ohne (Ehe-)Partner (mit/ohne weitere/n Kinder/n) | 4 261 | 187 | 164 | 1 581 | 27 | 253 |
| 17 | Elternteil lebt mit neuer Partnerin/neuem Partner (mit/ohne weitere/n Kinder/n) | 1 817 | 43 | 39 | 763 | 13 | 120 |
| 18 | Eltern sind verstorben | 83 | 1 | 1 | 8 | - | 4 |
| 19 | Unbekannt | 224 | 3 | 3 | 33 | - | 11 |
| 20 | Insgesamt | 9 117 | 338 | 303 | 3 839 | 59 | 498 |
| 21 | darunter mit Bezug von Transferleistungen | 4 901 | 259 | 241 | 1 287 | 21 | 269 |

1) Anzahl der Hilfen

nach Situation in der Herkunftsfamilie und Art der Hilfe

| nach Art der Hilfe | | | | | | Nachrichtlich | | Lfd. Nr. |
|---------------------------------------|-------------------------------------|---------------------|--|---|--|--|---|-----------|
| sozialpädagogische Familienhilfe § 31 | Erziehung in einer Tagesgruppe § 32 | Vollzeitpflege § 33 | Heimerziehung, sonstige betreute Wohnform § 34 | intensive sozialpädagogische Einzelbetreuung § 35 | Eingliederungshilfe für seelisch behinderte junge Menschen § 35a | ambulante Hilfen §§ 29-32, § 27 (vorrangig ambulant/teilstationär) | stationäre Hilfen §§ 33, 34, § 27 (vorrangig stationär) | |
| begonnene Hilfen/Beratungen | | | | | | | | |
| 172 | 51 | 62 | 167 | 5 | 142 | 463 | 231 | 1 |
| 362 | 121 | 221 | 392 | 7 | 91 | 945 | 621 | 2 |
| 93 | 63 | 49 | 213 | 3 | 35 | 362 | 263 | 3 |
| 1 | - | 9 | 11 | - | 1 | 6 | 20 | 4 |
| 2 | 3 | 6 | 16 | - | 12 | 20 | 22 | 5 |
| 630 | 238 | 347 | 799 | 15 | 281 | 1 796 | 1 157 | 6 |
| 521 | 165 | 247 | 534 | 10 | 84 | 1 245 | 789 | 7 |
| beendete Hilfen/Beratungen | | | | | | | | |
| 131 | 52 | 54 | 133 | 2 | 68 | 392 | 190 | 8 |
| 283 | 106 | 176 | 349 | 7 | 60 | 815 | 531 | 9 |
| 78 | 58 | 42 | 184 | 4 | 30 | 323 | 229 | 10 |
| 1 | - | 10 | 13 | - | - | 6 | 23 | 11 |
| 4 | 1 | 20 | 23 | - | 7 | 18 | 43 | 12 |
| 497 | 217 | 302 | 702 | 13 | 165 | 1 554 | 1 016 | 13 |
| 400 | 155 | 223 | 437 | 6 | 70 | 1 049 | 667 | 14 |
| Hilfen/Beratungen am 31.12. | | | | | | | | |
| 235 | 102 | 254 | 266 | 10 | 178 | 541 | 521 | 15 |
| 470 | 236 | 628 | 702 | 14 | 163 | 1 127 | 1 336 | 16 |
| 118 | 85 | 196 | 406 | 7 | 66 | 372 | 603 | 17 |
| - | 2 | 34 | 27 | - | 7 | 7 | 61 | 18 |
| 1 | 9 | 105 | 46 | - | 16 | 23 | 151 | 19 |
| 824 | 434 | 1 217 | 1 447 | 31 | 430 | 2 070 | 2 672 | 20 |
| 673 | 316 | 872 | 1 020 | 24 | 160 | 1 471 | 1 897 | 21 |

1.5 Hilfen/Beratungen für junge Menschen/Familien 2008
1.5.1 Begonnene Hilfen/

| Lfd. Nr. | Gründe für die Hilfestellung | Nennung als Hauptgrund ¹⁾ | Nennungen insgesamt ^{1) 2)} | | | |
|-----------|---|--------------------------------------|--------------------------------------|--------------------------|-----------------------------|-------------------------|
| | | | | Hilfe zur Erziehung § 27 | darunter familienorientiert | Erziehungsberatung § 28 |
| 1 | Unversorgtheit des jungen Menschen | 221 | 362 | 27 | 26 | 84 |
| 2 | Unzureichende Förderung/Betreuung/ Versorgung des jungen Menschen in der Familie | 780 | 1 310 | 118 | 109 | 510 |
| 3 | Gefährdung des Kindeswohls | 550 | 856 | 37 | 35 | 413 |
| 4 | Eingeschränkte Erziehungskompetenz der Eltern/Personensorgeberechtigten | 1 851 | 3 522 | 187 | 167 | 2 027 |
| 5 | Belastungen des jungen Menschen durch Problemlagen der Eltern | 841 | 1 584 | 29 | 26 | 1 284 |
| 6 | Belastungen des jungen Menschen durch familiäre Konflikte | 3 282 | 4 916 | 64 | 53 | 4 202 |
| 7 | Auffälligkeiten im sozialen Verhalten (dissoziales Verhalten) des jungen Menschen | 1 588 | 3 076 | 55 | 40 | 2 258 |
| 8 | Entwicklungsauffälligkeiten/seelische Probleme des jungen Menschen | 1 554 | 3 037 | 77 | 63 | 2 175 |
| 9 | Schulische/berufliche Probleme des jungen Menschen | 1 506 | 2 791 | 62 | 51 | 2 048 |
| 10 | Übernahme von einem anderen Jugendamt wegen Zuständigkeitswechsel | 76 | 76 | - | - | - |
| 11 | Insgesamt | 12 249 | 21 530 | 656 | 570 | 15 001 |

1) Anzahl der Hilfen - 2) Hauptgrund, 2. und 3. Grund

**nach Gründen für die Hilfegewährung und Art der Hilfe
Beratungen**

| Davon nach Art der Hilfe | | | | | | | | Lfd. Nr. |
|---------------------------------------|------------------------------|---|---|-----------------------------|---|--|--|-------------|
| soziale Gruppen- arbeit § 29 | Einzel- betreuung § 30 | sozialpäda- gogische Familien- hilfe § 31 | Erziehung in einer Tages- gruppe § 32 | Vollzeit- pflege § 33 | Heim- erziehung, sonstige betreute Wohnform § 34 | intensive sozialpäda- gogische Einzel- betreuung § 35 | Eingliede- rungshilfe für seelisch behinderte junge Menschen § 35a | |
| 2 | 23 | 43 | 17 | 73 | 90 | - | 3 | 1 |
| 11 | 74 | 244 | 64 | 98 | 173 | 2 | 16 | 2 |
| 2 | 21 | 73 | 14 | 114 | 168 | 2 | 12 | 3 |
| 24 | 177 | 424 | 131 | 151 | 350 | 5 | 46 | 4 |
| 5 | 46 | 84 | 20 | 36 | 72 | 2 | 6 | 5 |
| 11 | 149 | 154 | 44 | 44 | 217 | 1 | 30 | 6 |
| 100 | 240 | 65 | 68 | 17 | 197 | 9 | 67 | 7 |
| 16 | 141 | 126 | 85 | 44 | 174 | 10 | 189 | 8 |
| 35 | 186 | 45 | 84 | 4 | 133 | 8 | 186 | 9 |
| - | - | - | - | 29 | 45 | 1 | 1 | 10 |
| 206 | 1 057 | 1 258 | 527 | 610 | 1 619 | 40 | 556 | 11 |

1.5 Hilfen/Beratungen für junge Menschen/Familien 2008
1.5.2 Hilfen/

| Lfd. Nr. | Gründe für die Hilfestellung | Nennung als Hauptgrund ¹⁾ | Nennungen insgesamt ^{1) 2)} | | | |
|-----------|---|--------------------------------------|--------------------------------------|--------------------------|-----------------------------|-------------------------|
| | | | | Hilfe zur Erziehung § 27 | darunter familienorientiert | Erziehungsberatung § 28 |
| 1 | Unversorgtheit des jungen Menschen | 392 | 612 | 22 | 21 | 42 |
| 2 | Unzureichende Förderung/Betreuung/ Versorgung des jungen Menschen in der Familie | 880 | 1 623 | 115 | 107 | 301 |
| 3 | Gefährdung des Kindeswohls | 798 | 1 283 | 33 | 31 | 247 |
| 4 | Eingeschränkte Erziehungskompetenz der Eltern/Personensorgeberechtigten | 1 786 | 3 676 | 185 | 172 | 1 034 |
| 5 | Belastungen des jungen Menschen durch Problemlagen der Eltern | 518 | 1 101 | 30 | 29 | 564 |
| 6 | Belastungen des jungen Menschen durch familiäre Konflikte | 1 612 | 2 865 | 64 | 56 | 1 819 |
| 7 | Auffälligkeiten im sozialen Verhalten (dissoziales Verhalten) des jungen Menschen | 896 | 1 894 | 38 | 30 | 1 010 |
| 8 | Entwicklungsauffälligkeiten/seelische Probleme des jungen Menschen | 1 193 | 2 334 | 79 | 67 | 993 |
| 9 | Schulische/berufliche Probleme des jungen Menschen | 837 | 1 810 | 52 | 43 | 875 |
| 10 | Übernahme von einem anderen Jugendamt wegen Zuständigkeitswechsel | 205 | 205 | - | - | - |
| 11 | Insgesamt | 9 117 | 17 403 | 618 | 556 | 6 885 |

1) Anzahl der Hilfen - 2) Hauptgrund, 2. und 3. Grund

**nach Gründen für die Hilfegewährung und Art der Hilfe
Beratungen am 31.12.**

| Davon nach Art der Hilfe | | | | | | | | Lfd. Nr. |
|---------------------------------------|------------------------------|---|---|-----------------------------|---|--|--|-------------|
| soziale Gruppen- arbeit § 29 | Einzel- betreuung § 30 | sozialpäda- gogische Familien- hilfe § 31 | Erziehung in einer Tages- gruppe § 32 | Vollzeit- pflege § 33 | Heim- erziehung, sonstige betreute Wohnform § 34 | intensive sozialpäda- gogische Einzel- betreuung § 35 | Eingliede- rungshilfe für seelisch behinderte junge Menschen § 35a | |
| 3 | 23 | 57 | 26 | 229 | 197 | - | 13 | 1 |
| 9 | 83 | 297 | 108 | 350 | 323 | 1 | 36 | 2 |
| 2 | 22 | 100 | 27 | 405 | 412 | 2 | 33 | 3 |
| 27 | 195 | 588 | 259 | 565 | 708 | 11 | 104 | 4 |
| 4 | 39 | 117 | 34 | 143 | 146 | 1 | 23 | 5 |
| 12 | 150 | 193 | 79 | 155 | 333 | 4 | 56 | 6 |
| 21 | 202 | 76 | 105 | 57 | 277 | 14 | 94 | 7 |
| 12 | 134 | 182 | 175 | 168 | 314 | 16 | 261 | 8 |
| 25 | 178 | 47 | 159 | 12 | 198 | 16 | 248 | 9 |
| - | - | - | - | 121 | 78 | 1 | 5 | 10 |
| 115 | 1 026 | 1 657 | 972 | 2 205 | 2 986 | 66 | 873 | 11 |

1.6 Hilfen/Beratungen für junge Menschen/

| Lfd. Nr. | Kreisfreie Stadt Landkreis Land | Insgesamt ¹⁾ | Familienorientierte Hilfe | | | zusammen | Hilfe zur Erziehung § 27 |
|-----------|---------------------------------------|-------------------------|---------------------------|--------------------------|---------------------------------------|--------------|--------------------------|
| | | | zusammen | davon | | | |
| | | | | Hilfe zur Erziehung § 27 | sozialpädagogische Familienhilfe § 31 | | |
| 1 | Stadt Erfurt | 719 | 125 | 113 | 12 | 594 | 12 |
| 2 | Stadt Gera | 647 | 43 | - | 43 | 604 | - |
| 3 | Stadt Jena | 560 | 102 | 19 | 83 | 458 | - |
| 4 | Stadt Suhl | 240 | 34 | 10 | 24 | 206 | - |
| 5 | Stadt Weimar | 394 | 66 | 8 | 58 | 328 | - |
| 6 | Stadt Eisenach | 220 | 44 | 5 | 39 | 176 | 2 |
| 7 | Eichsfeld | 512 | 33 | 1 | 32 | 479 | 2 |
| 8 | Nordhausen | 331 | 25 | - | 25 | 306 | - |
| 9 | Wartburgkreis | 395 | 87 | 48 | 39 | 308 | - |
| 10 | Unstrut-Hainich-Kreis | 442 | 83 | 15 | 68 | 359 | - |
| 11 | Kyffhäuserkreis | 229 | 27 | 5 | 22 | 202 | 1 |
| 12 | Schmalkalden-Meiningen | 608 | 35 | 15 | 20 | 573 | - |
| 13 | Gotha | 312 | 38 | 4 | 34 | 274 | - |
| 14 | Sömmerda | 183 | 34 | 19 | 15 | 149 | 1 |
| 15 | Hildburghausen | 254 | 33 | 3 | 30 | 221 | - |
| 16 | Ilm-Kreis | 489 | 61 | 4 | 57 | 428 | 5 |
| 17 | Weimarer Land | 234 | 45 | 8 | 37 | 189 | 3 |
| 18 | Sonneberg | 223 | 17 | - | 17 | 206 | 5 |
| 19 | Saalfeld-Rudolstadt | 477 | 55 | - | 55 | 422 | - |
| 20 | Saale-Holzland-Kreis | 413 | 24 | - | 24 | 389 | - |
| 21 | Saale-Orla-Kreis | 253 | 29 | 3 | 26 | 224 | 1 |
| 22 | Greiz | 344 | 30 | 1 | 29 | 314 | 3 |
| 23 | Altenburger Land | 638 | 57 | 22 | 35 | 581 | - |
| 24 | Thüringen | 9 117 | 1 127 | 303 | 824 | 7 990 | 35 |

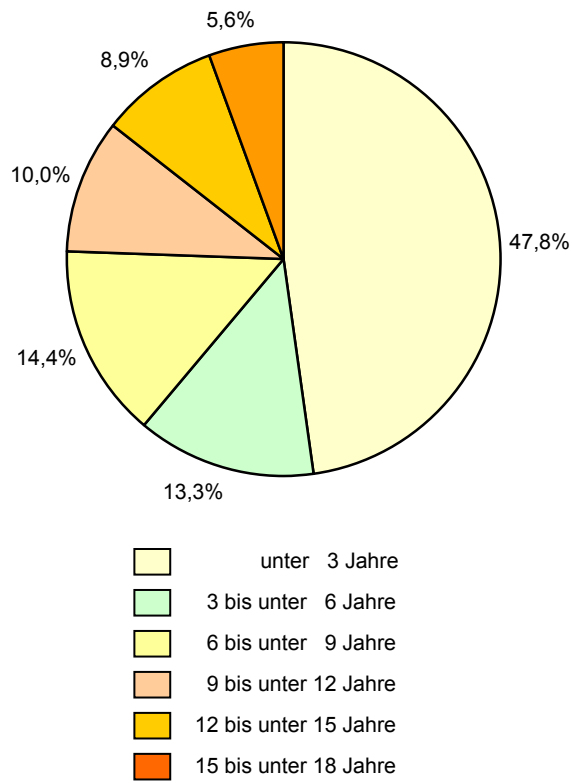
1) Anzahl der Hilfen

Familien am 31.12.2008 nach Kreisen und Hilfearten

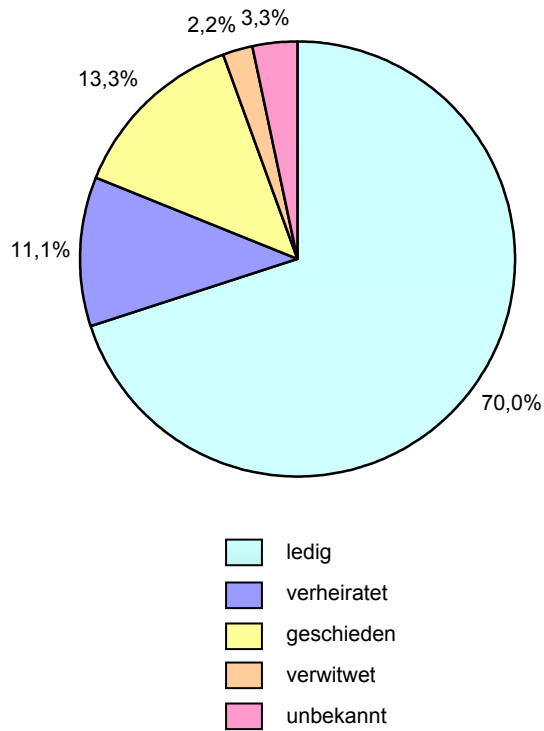
| Hilfe orientiert am jungen Menschen | | | | | | | | Lfd. Nr. |
|-------------------------------------|---------------------------------------|------------------------------|---|-----------------------------|---|--|--|-------------|
| davon | | | | | | | | |
| Erziehungs- beratung § 28 | soziale Gruppen- arbeit § 29 | Einzel- betreuung § 30 | Erziehung in einer Tages- gruppe § 32 | Vollzeit- pflege § 33 | Heim- erziehung, sonstige betreute Wohnform § 34 | intensive sozialpäda- gogische Einzel- betreuung § 35 | Eingliede- rungshilfe für seelisch behinderte junge Menschen § 35a | |
| 208 | - | 3 | 33 | 127 | 156 | 9 | 46 | 1 |
| 256 | 2 | 43 | 46 | 68 | 148 | - | 41 | 2 |
| 232 | - | 51 | 13 | 47 | 78 | 5 | 32 | 3 |
| 73 | 6 | 30 | 12 | 29 | 50 | - | 6 | 4 |
| 172 | 2 | 12 | 15 | 37 | 74 | 1 | 15 | 5 |
| 50 | 12 | 7 | 9 | 22 | 46 | - | 28 | 6 |
| 188 | - | 53 | 23 | 48 | 66 | 3 | 96 | 7 |
| 128 | 6 | 23 | 18 | 52 | 52 | 1 | 26 | 8 |
| 96 | 4 | 53 | 29 | 51 | 63 | 1 | 11 | 9 |
| 104 | - | 24 | 33 | 95 | 79 | 1 | 23 | 10 |
| 73 | - | 5 | 18 | 50 | 47 | 4 | 4 | 11 |
| 385 | - | 18 | 19 | 68 | 64 | - | 19 | 12 |
| 126 | - | 9 | 23 | 44 | 56 | 1 | 15 | 13 |
| 82 | 3 | 10 | 4 | 22 | 21 | 1 | 5 | 14 |
| 94 | 18 | 17 | 8 | 27 | 50 | - | 7 | 15 |
| 261 | 4 | 13 | 8 | 75 | 59 | - | 3 | 16 |
| 71 | 2 | 13 | 16 | 31 | 48 | - | 5 | 17 |
| 101 | - | 4 | 22 | 26 | 42 | 1 | 5 | 18 |
| 251 | - | 27 | 13 | 73 | 48 | - | 10 | 19 |
| 283 | - | 16 | 7 | 40 | 37 | 2 | 4 | 20 |
| 65 | - | 32 | 18 | 66 | 36 | - | 6 | 21 |
| 152 | - | 14 | 15 | 61 | 60 | - | 9 | 22 |
| 388 | - | 21 | 32 | 58 | 67 | 1 | 14 | 23 |
| 3 839 | 59 | 498 | 434 | 1 217 | 1 447 | 31 | 430 | 24 |

2. Adoptionen und sonstige Hilfen

Adoptierte Kinder und Jugendliche 2008 nach Altersgruppen



Adoptierte Kinder und Jugendliche 2008 nach dem Familienstand der abgebenden Eltern



2.1 Adoptionsvermittlung 2001 bis 2008 nach ausgewählten Merkmalen

| Merkmal | 2001 | 2002 | 2003 | 2004 | 2005 | 2006 | 2007 | 2008 |
|---|------|------|------|------|------|------|------|------|
| im Berichtsjahr | | | | | | | | |
| Ausgesprochene Adoptionen | 118 | 97 | 114 | 83 | 89 | 83 | 97 | 90 |
| Aufgehobene Adoptionen | 1 | - | - | - | - | - | - | - |
| Abgebrochene Adoptions- pflegen | 3 | 1 | 3 | 8 | 4 | 8 | 3 | 2 |
| am Jahresende | | | | | | | | |
| Zur Adoption vorgemerkte Kinder und Jugendliche | 32 | 41 | 27 | 42 | 52 | 38 | 70 | 36 |
| davon | | | | | | | | |
| männlich | 13 | 23 | 16 | 20 | 24 | 19 | 37 | 21 |
| weiblich | 19 | 18 | 11 | 22 | 28 | 19 | 33 | 15 |
| Vorgemerkte Adoptions- bewerbungen | 323 | 296 | 239 | 282 | 251 | 232 | 176 | 179 |
| Adoptionsbewerbungen je zur Adoption vorgemerkten Kind/Jugendlichen | 10 | 7 | 9 | 7 | 5 | 6 | 3 | 5 |
| In Adoptionspflege untergebrachte Kinder und Jugendliche | 71 | 83 | 87 | 67 | 68 | 111 | 92 | 107 |
| davon | | | | | | | | |
| männlich | 33 | 45 | 52 | 32 | 34 | 52 | 41 | 56 |
| weiblich | 38 | 38 | 35 | 35 | 34 | 59 | 51 | 51 |

2.2 Adoptierte Kinder und Jugendliche 2008 nach Geschlecht, Altersgruppen, Staatsangehörigkeit, Verwandtschaftsverhältnis zu den Adoptiveltern und deren persönlichen Merkmalen

| Merkmal | Insgesamt | Männlich | Weiblich |
|--|-----------|-----------|-----------|
| Alter von ... bis unter ... Jahren | | | |
| unter 1 | 1 | - | 1 |
| 1 - 3 | 42 | 23 | 19 |
| 3 - 6 | 12 | 2 | 10 |
| 6 - 9 | 13 | 5 | 8 |
| 9 - 12 | 9 | 5 | 4 |
| 12 - 15 | 8 | 4 | 4 |
| 15 - 18 | 5 | 2 | 3 |
| Insgesamt | 90 | 41 | 49 |
| Staatsangehörigkeit | | | |
| Europa | 89 | 40 | 49 |
| darunter | | | |
| Deutschland | 86 | 38 | 48 |
| Afrika | - | - | - |
| Amerika | - | - | - |
| Asien | 1 | 1 | - |
| Familienstand der abgebenden Eltern/des sorgeberechtigten Elternteils | | | |
| ledig | 63 | 27 | 36 |
| verheiratet, zusammen lebend | 8 | 2 | 6 |
| verheiratet, getrennt lebend | 2 | 1 | 1 |
| geschieden | 12 | 8 | 4 |
| verwitwet | 2 | 2 | - |
| Eltern tot | - | - | - |
| unbekannt | 3 | 1 | 2 |
| Verwandtschaftsverhältnis zu den Adoptiveltern | | | |
| verwandt | 2 | 1 | 1 |
| Stiefvater/Stiefmutter | 29 | 13 | 16 |
| nicht verwandt | 59 | 27 | 32 |
| Staatsangehörigkeit der Adoptiveltern | | | |
| Deutsche | 88 | 40 | 48 |
| Ausländer | 1 | - | 1 |
| Deutsche/Ausländer | 1 | 1 | - |

**2.3 Adoptierte Kinder und Jugendliche 2008 nach
ausgewählten Merkmalen und Kreisen**

| Kreisfreie Stadt Landkreis Land | Adoptierte Kinder und Jugendliche | | Adoptionsvermittlung | | |
|---------------------------------------|--------------------------------------|---|--|---|--|
| | insge- samt | darunter Adoptionen durch Stiefvater/ Stiefmutter | in Adoptions- pflege unter- gebrachte Kinder und Jugendliche | zur Adoption vorgemerkte Kinder und Jugendliche | vorgemerkte Adoptions- bewerbungen |
| | | | | | |
| Stadt Erfurt | 19 | 4 | 36 | 9 | 12 |
| Stadt Gera | 5 | 4 | 2 | - | - |
| Stadt Jena | 8 | 3 | 8 | 7 | 8 |
| Stadt Suhl | - | - | 3 | - | 3 |
| Stadt Weimar | 1 | - | 2 | - | 7 |
| Stadt Eisenach | 4 | 2 | 1 | 1 | - |
| Eichsfeld | 2 | - | - | 2 | 22 |
| Nordhausen | 4 | 1 | 2 | - | 10 |
| Wartburgkreis | 3 | - | 6 | - | 11 |
| Unstrut-Hainich-Kreis | 4 | 3 | 1 | 1 | 8 |
| Kyffhäuserkreis | - | - | 1 | 5 | 8 |
| Schmalkalden-Meiningen | 8 | 5 | 6 | 1 | 8 |
| Gotha | 2 | - | 6 | 6 | 17 |
| Sömmerda | 2 | 1 | 5 | - | 7 |
| Hildburghausen | 2 | - | 3 | - | 5 |
| Ilm-Kreis | 3 | 1 | 2 | 3 | 5 |
| Weimarer Land | 1 | - | 2 | - | 5 |
| Sonneberg | 3 | 1 | 2 | - | 5 |
| Saalfeld-Rudolstadt | 5 | - | 4 | - | 4 |
| Saale-Holzland-Kreis | 6 | 3 | 5 | 1 | 3 |
| Saale-Orla-Kreis | 1 | - | 4 | - | 7 |
| Greiz | 4 | - | 1 | - | 15 |
| Altenburger Land | 3 | 1 | 5 | - | 9 |
| Thüringen | 90 | 29 | 107 | 36 | 179 |

2.4 Vollständiger oder teilweiser Entzug des Sorgerechts und Sorgeerklärungen 2008 nach Kreisen

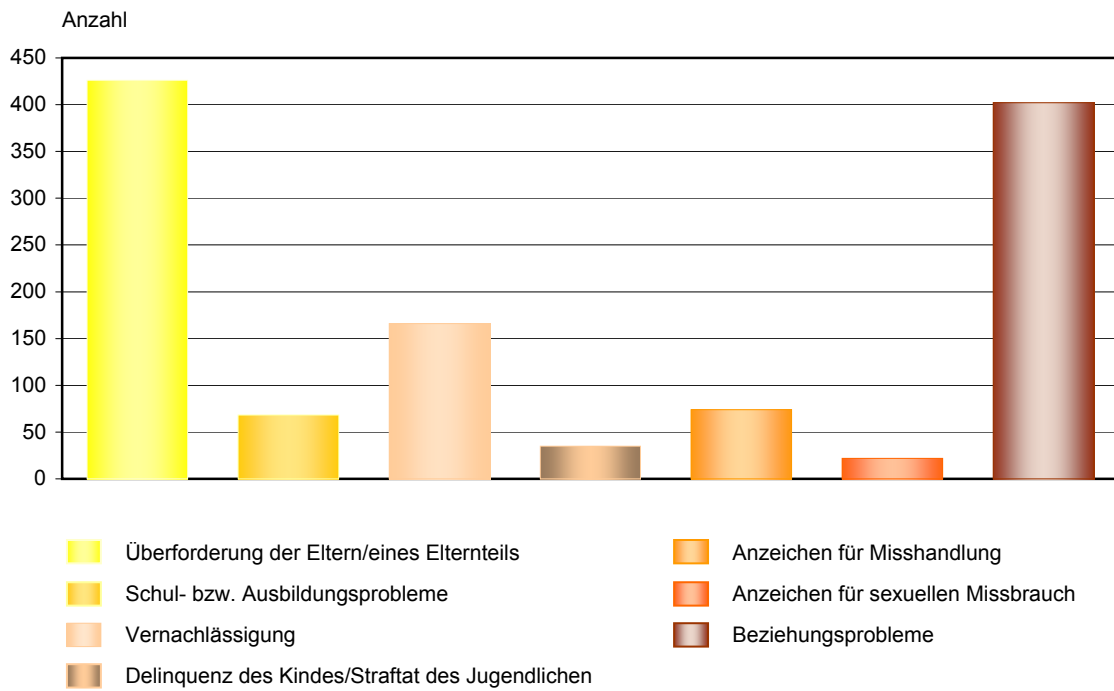
| Kreisfreie Stadt Landkreis Land | Vollständiger oder teilweiser Entzug des Sorgerechts | | | | Sorge- erklärungen |
|---------------------------------------|--|---------------------------|---|--|-----------------------|
| | Anrufungen des Gerichts | gerichtliche Maßnahmen | Übertragung des Personen- sorgerechts ganz oder teilweise auf das Jugendamt | | |
| | zum Entzug der elterlichen Sorge | | insgesamt | darunter nur des Aufent- haltsbestim- mungsrechts | |
| Stadt Erfurt | 22 | 12 | 12 | - | 814 |
| Stadt Gera | 11 | 4 | 4 | 2 | 183 |
| Stadt Jena | 18 | 19 | 10 | 10 | 426 |
| Stadt Suhl | 25 | 7 | 7 | - | 145 |
| Stadt Weimar | 12 | 7 | 7 | - | 241 |
| Stadt Eisenach | 22 | 17 | 17 | 5 | 126 |
| Eichsfeld | 11 | 11 | 11 | 3 | 165 |
| Nordhausen | 13 | 6 | 4 | 1 | 174 |
| Wartburgkreis | 23 | 23 | 18 | 3 | 99 |
| Unstrut-Hainich-Kreis | 11 | 36 | 24 | 2 | 367 |
| Kyffhäuserkreis | 7 | 2 | 1 | - | 94 |
| Schmalkalden-Meiningen | 31 | 20 | 14 | 3 | 303 |
| Gotha | 10 | 2 | 2 | - | 433 |
| Sömmerda | 6 | 6 | 5 | - | 216 |
| Hildburghausen | 6 | 9 | 9 | - | 227 |
| Ilm-Kreis | 8 | 12 | 12 | - | 286 |
| Weimarer Land | 13 | 11 | 11 | - | 284 |
| Sonneberg | - | - | - | - | 113 |
| Saalfeld-Rudolstadt | 20 | 8 | 6 | 2 | 328 |
| Saale-Holzland-Kreis | 3 | 5 | 5 | - | 182 |
| Saale-Orla-Kreis | 6 | 13 | 11 | 1 | 224 |
| Greiz | 25 | 17 | 15 | 6 | 35 |
| Altenburger Land | 6 | 4 | 4 | - | 271 |
| Thüringen | 309 | 251 | 209 | 38 | 5 736 |

**2.5 Kinder und Jugendliche 2008 in Amtspflegschaft, Amtsvormundschaft
und mit Beistandschaft nach Kreisen**

| Kreisfreie Stadt Landkreis Land | Kinder und Jugendliche am Jahresende | | | | | |
|---------------------------------------|--|---|----------|--|----------------------------|---|
| | in Amtspflegschaft und Amtsvormundschaft | | | | mit Beistand- schaft | für die eine Pflege- erlaubnis erteilt wurde |
| | gesetz- liche Amts- vormund- schaft | bestellte Amts- pflugschaft | | bestellte Amts- vormund- schaft | | |
| insge- samt | | darunter Unter- haltungspfeg- schaft | | | | |
| Stadt Erfurt | 26 | 68 | 1 | 76 | 347 | 1 |
| Stadt Gera | 21 | 52 | - | 37 | 901 | - |
| Stadt Jena | 10 | 46 | - | 33 | 383 | - |
| Stadt Suhl | 1 | 16 | - | 8 | 238 | - |
| Stadt Weimar | 7 | 20 | - | 29 | 96 | - |
| Stadt Eisenach | 7 | 33 | - | 12 | 245 | - |
| Eichsfeld | 11 | 40 | - | 13 | 44 | - |
| Nordhausen | 12 | 42 | 1 | 46 | 429 | - |
| Wartburgkreis | 2 | 28 | - | 14 | 795 | - |
| Unstrut-Hainich-Kreis | 17 | 122 | - | 67 | 208 | 9 |
| Kyffhäuserkreis | 17 | 18 | 1 | 15 | 253 | - |
| Schmalkalden-Meiningen | 13 | 57 | - | 26 | 438 | - |
| Gotha | 9 | 15 | 2 | 40 | 230 | 3 |
| Sömmerda | 16 | 17 | - | 28 | 110 | - |
| Hildburghausen | 39 | 47 | - | 9 | 114 | - |
| Ilm-Kreis | 6 | 44 | - | 32 | 224 | - |
| Weimarer Land | 6 | 26 | - | 44 | 275 | - |
| Sonneberg | 1 | - | - | 1 | 205 | - |
| Saalfeld-Rudolstadt | 18 | 41 | - | 22 | 486 | - |
| Saale-Holzland-Kreis | 6 | 22 | - | 23 | 120 | - |
| Saale-Orla-Kreis | 15 | 31 | - | 53 | 84 | - |
| Greiz | 10 | 20 | - | 33 | 995 | 1 |
| Altenburger Land | 3 | 21 | - | 27 | 327 | 1 |
| Thüringen | 273 | 826 | 5 | 688 | 7 547 | 15 |

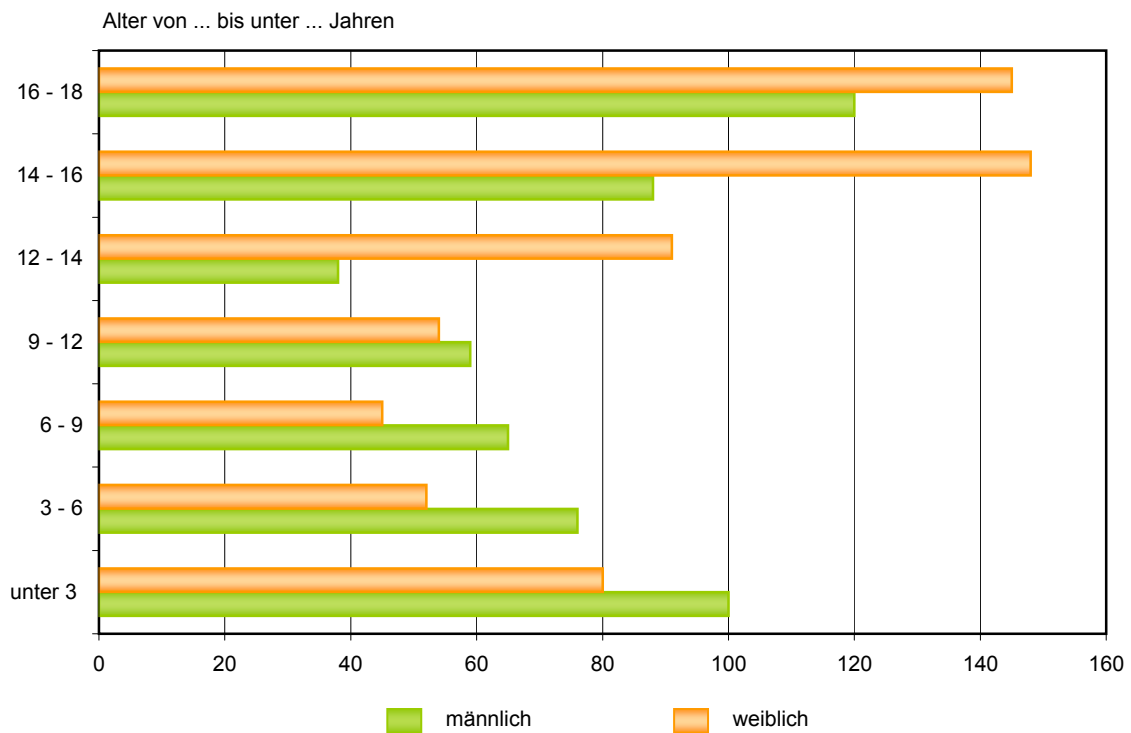
3. Vorläufige Schutzmaßnahmen

Vorläufige Schutzmaßnahmen für Kinder und Jugendliche 2008 nach ausgewählten Anlässen der Maßnahme *)



*) Für jedes Kind oder Jugendlichen konnten bis zu zwei Anlässe der Maßnahme angegeben werden.

Vorläufige Schutzmaßnahmen für Kinder und Jugendliche 2008 nach Geschlecht und Altersgruppen



3.1 Vorläufige Schutzmaßnahmen für Kinder und Jugendliche 2001 bis 2008 nach ausgewählten Merkmalen

| Merkmal | 2001 | 2002 | 2003 | 2004 | 2005 | 2006 | 2007 | 2008 |
|---|------------|------------|------------|------------|------------|------------|------------|-------------|
| vorläufige Schutzmaßnahmen | | | | | | | | |
| Insgesamt | 853 | 752 | 827 | 990 | 760 | 842 | 956 | 1161 |
| Art der Maßnahme | | | | | | | | |
| Inobhutnahme | 849 | 749 | 822 | 987 | 756 | 842 | 956 | 1160 |
| Herausnahme | 4 | 3 | 5 | 3 | 4 | - | - | 1 |
| ausgewählte Anlässe der Maßnahme ¹⁾ | | | | | | | | |
| Überforderung der Eltern/ eines Elternteils | 236 | 194 | 272 | 361 | 327 | 285 | 346 | 426 |
| Schul- bzw. Ausbildungsprobleme | 76 | 58 | 65 | 83 | 56 | 56 | 56 | 68 |
| Vernachlässigung | 78 | 114 | 131 | 133 | 105 | 173 | 160 | 166 |
| Delinquenz des Kindes/ Straftat des Jugendlichen | 32 | 22 | 24 | 36 | 29 | 27 | 19 | 35 |
| Anzeichen für Misshandlung | 35 | 50 | 68 | 88 | 61 | 51 | 70 | 74 |
| Anzeichen für sexuellen Missbrauch | 33 | 25 | 29 | 39 | 21 | 18 | 20 | 22 |
| Beziehungsprobleme | 384 | 305 | 242 | 414 | 296 | 325 | 280 | 402 |
| ausgewählte Anregende der Maßnahme | | | | | | | | |
| Kind/Jugendlicher selbst | 325 | 237 | 231 | 300 | 237 | 255 | 235 | 266 |
| Eltern/Elternteil | 76 | 80 | 104 | 137 | 103 | 112 | 112 | 158 |
| Soziale Dienste/Jugendamt | 173 | 168 | 173 | 200 | 142 | 194 | 266 | 368 |
| Polizei/Ordnungsbehörde | 172 | 155 | 192 | 228 | 170 | 175 | 224 | 218 |
| Lehrer/Erzieher/Arzt | 29 | 28 | 49 | 40 | 41 | 46 | 63 | 65 |
| Nachbarn/Verwandte | 25 | 35 | 31 | 25 | 20 | 30 | 26 | 39 |
| Sonstige | 53 | 49 | 47 | 60 | 47 | 30 | 30 | 47 |

1) Für jedes Kind oder Jugendlichen konnten bis zu zwei Anlässe der Maßnahme angegeben werden.

**3.2 Vorläufige Schutzmaßnahmen für Kinder und Jugendliche 2008 nach Art der Maßnahme,
Unterbringung während der Maßnahme und persönlichen Merkmalen**

| Alter von ... bis unter ... Jahren Persönliche Merkmale | Insgesamt | Inobhutnahme | | | Herausnahme | Davon (Sp. Insgesamt) Unterbringung während der Maßnahme | | |
|--|--------------|--------------|--------------------------|---------------------|-------------|--|-------------------------|--|
| | | zusammen | davon | | | bei einer geeigneten Person | in einer Einrichtung | in einer sonstigen betreuten Wohnform |
| | | | auf eigenen Wunsch | wegen Gefährdung | | | | |
| Insgesamt | | | | | | | | |
| unter 3 | 180 | 179 | - | 179 | 1 | 90 | 87 | 3 |
| 3 - 6 | 128 | 128 | - | 128 | - | 39 | 85 | 4 |
| 6 - 9 | 110 | 110 | 5 | 105 | - | 20 | 87 | 3 |
| 9 - 12 | 113 | 113 | 8 | 105 | - | 17 | 95 | 1 |
| 12 - 14 | 129 | 129 | 37 | 92 | - | 13 | 111 | 5 |
| 14 - 16 | 236 | 236 | 98 | 138 | - | 14 | 216 | 6 |
| 16 - 18 | 265 | 265 | 118 | 147 | - | 5 | 250 | 10 |
| Insgesamt und zwar | 1 161 | 1 160 | 266 | 894 | 1 | 198 | 931 | 32 |
| Deutsche | 1 127 | 1 126 | 262 | 864 | 1 | 196 | 901 | 30 |
| Ausländer | 34 | 34 | 4 | 30 | - | 2 | 30 | 2 |
| Aufenthalt vor der Maßnahme | | | | | | | | |
| bei den Eltern | 242 | 242 | 59 | 183 | - | 36 | 197 | 9 |
| bei einem Elternteil mit Stiefelternteil oder Partner | 274 | 274 | 80 | 194 | - | 35 | 233 | 6 |
| bei allein erziehendem Elternteil | 475 | 475 | 85 | 390 | - | 110 | 353 | 12 |
| bei Großeltern/Verwandten | 26 | 26 | 8 | 18 | - | 7 | 19 | - |
| in einer Pflegefamilie | 19 | 19 | 7 | 12 | - | 1 | 17 | 1 |
| bei einer sonstigen Person | 13 | 13 | 5 | 8 | - | 1 | 11 | 1 |
| in einem Heim/einer sonstigen betreuten Wohnform | 63 | 62 | 10 | 52 | 1 | 5 | 56 | 2 |
| in einer Wohngemeinschaft | 7 | 7 | 3 | 4 | - | 2 | 5 | - |
| in eigener Wohnung ohne feste Unterkunft | - | - | - | - | - | - | - | - |
| an unbekanntem Ort | 22 | 22 | 6 | 16 | - | 1 | 20 | 1 |
| | 20 | 20 | 3 | 17 | - | - | 20 | - |
| Träger der öffentlichen Jugendhilfe | 339 | 339 | 70 | 269 | - | 122 | 198 | 19 |
| Träger der freien Jugendhilfe | 822 | 821 | 196 | 625 | 1 | 76 | 733 | 13 |

Noch: 3.2 Vorläufige Schutzmaßnahmen für Kinder und Jugendliche 2008 nach Art der Maßnahme,
Unterbringung während der Maßnahme und persönlichen Merkmalen

| Alter von ... bis unter ... Jahren Persönliche Merkmale | Insgesamt | Inobhutnahme | | | Herausnahme | Davon (Sp. Insgesamt) Unterbringung während der Maßnahme | | |
|--|-----------|--------------|--------------------------|---------------------|-------------|--|-------------------------|--|
| | | zusammen | davon | | | bei einer geeigneten Person | in einer Einrichtung | in einer sonstigen betreuten Wohnform |
| | | | auf eigenen Wunsch | wegen Gefährdung | | | | |

männlich

| | | | | | | | | |
|-----------------|------------|------------|-----------|------------|---|------------|------------|-----------|
| unter 3 | 100 | 100 | - | 100 | - | 53 | 46 | 1 |
| 3 - 6 | 76 | 76 | - | 76 | - | 21 | 54 | 1 |
| 6 - 9 | 65 | 65 | 5 | 60 | - | 13 | 51 | 1 |
| 9 - 12 | 59 | 59 | 4 | 55 | - | 11 | 48 | - |
| 12 - 14 | 38 | 38 | 6 | 32 | - | 3 | 34 | 1 |
| 14 - 16 | 88 | 88 | 39 | 49 | - | 5 | 79 | 4 |
| 16 - 18 | 120 | 120 | 42 | 78 | - | 2 | 113 | 5 |
| Zusammen | 546 | 546 | 96 | 450 | - | 108 | 425 | 13 |
| davon | | | | | | | | |
| Deutsche | 528 | 528 | 95 | 433 | - | 107 | 408 | 13 |
| Ausländer | 18 | 18 | 1 | 17 | - | 1 | 17 | - |

weiblich

| | | | | | | | | |
|-----------------|------------|------------|------------|------------|----------|-----------|------------|-----------|
| unter 3 | 80 | 79 | - | 79 | 1 | 37 | 41 | 2 |
| 3 - 6 | 52 | 52 | - | 52 | - | 18 | 31 | 3 |
| 6 - 9 | 45 | 45 | - | 45 | - | 7 | 36 | 2 |
| 9 - 12 | 54 | 54 | 4 | 50 | - | 6 | 47 | 1 |
| 12 - 14 | 91 | 91 | 31 | 60 | - | 10 | 77 | 4 |
| 14 - 16 | 148 | 148 | 59 | 89 | - | 9 | 137 | 2 |
| 16 - 18 | 145 | 145 | 76 | 69 | - | 3 | 137 | 5 |
| Zusammen | 615 | 614 | 170 | 444 | 1 | 90 | 506 | 19 |
| davon | | | | | | | | |
| Deutsche | 599 | 598 | 167 | 431 | 1 | 89 | 493 | 17 |
| Ausländer | 16 | 16 | 3 | 13 | - | 1 | 13 | 2 |

**3.3 Vorläufige Schutzmaßnahmen für Kinder und Jugendliche 2008
nach Art der Maßnahme und Kreisen**

| Kreisfreie Stadt Landkreis Land | Insgesamt | Davon | | | | Heraus- nahme |
|---------------------------------------|--------------|--------------|------------|------------|----------|------------------|
| | | Inobhutnahme | | | | |
| | | zusammen | davon | | | |
| | | | männlich | weiblich | | |
| Stadt Erfurt | 216 | 216 | 102 | 114 | - | |
| Stadt Gera | 190 | 190 | 96 | 94 | - | |
| Stadt Jena | 66 | 66 | 26 | 40 | - | |
| Stadt Suhl | 6 | 6 | 3 | 3 | - | |
| Stadt Weimar | 38 | 38 | 14 | 24 | - | |
| Stadt Eisenach | 11 | 11 | 4 | 7 | - | |
| Eichsfeld | 16 | 16 | 7 | 9 | - | |
| Nordhausen | 32 | 32 | 9 | 23 | - | |
| Wartburgkreis | 31 | 30 | 16 | 14 | 1 | |
| Unstrut-Hainich-Kreis | 40 | 40 | 20 | 20 | - | |
| Kyffhäuserkreis | 26 | 26 | 17 | 9 | - | |
| Schmalkalden-Meiningen | 33 | 33 | 20 | 13 | - | |
| Gotha | 51 | 51 | 27 | 24 | - | |
| Sömmerda | 27 | 27 | 13 | 14 | - | |
| Hildburghausen | 8 | 8 | 3 | 5 | - | |
| Ilm-Kreis | 82 | 82 | 41 | 41 | - | |
| Weimarer Land | 30 | 30 | 17 | 13 | - | |
| Sonneberg | 6 | 6 | 4 | 2 | - | |
| Saalfeld-Rudolstadt | 84 | 84 | 31 | 53 | - | |
| Saale-Holzland-Kreis | 48 | 48 | 24 | 24 | - | |
| Saale-Orla-Kreis | 41 | 41 | 19 | 22 | - | |
| Greiz | 64 | 64 | 28 | 36 | - | |
| Altenburger Land | 15 | 15 | 5 | 10 | - | |
| Thüringen | 1 161 | 1 160 | 546 | 614 | 1 | |

