



Statistischer Bericht

L II - j / 08

Finanzvermögen der Gemeinden und Gemeindeverbände in Thüringen am 31.12.2008

Bestell - Nr. 11 305

Zeichenerklärung

- 0 weniger als die Hälfte von 1 in der letzten besetzten Stelle, jedoch mehr als nichts
- nichts vorhanden (genau Null)
- . Zahlenwert unbekannt oder geheim zu halten
- ... Angabe fällt später an
- / Zahlenwert nicht sicher genug
- x Tabellenfach gesperrt, weil Aussage nicht sinnvoll
- () Aussagewert eingeschränkt
- r berichtigte Zahl
- p vorläufige Zahl

Anmerkung: Abweichungen in den Summen erklären sich aus dem Runden von Einzelwerten.

Herausgeber:

Thüringer Landesamt für Statistik
Europaplatz 3, 99091 Erfurt
Postfach 90 01 63, 99104 Erfurt

Telefon: 0361 37-84642/84647
Telefax: 0361 37-84699
Internet: www.statistik.thueringen.de
E-Mail: auskunft@statistik.thueringen.de

Auskunft erteilt:

Referat: Öffentliche Finanzen,
Personal im öffentlichen Dienst
Telefon: 03681 354-261

Herausgegeben im Oktober 2009

Heft-Nr.: 249 / 09
Preis: 2,50 EUR

© Thüringer Landesamt für Statistik, Erfurt, 2009

Für nichtgewerbliche Zwecke sind Vervielfältigung und unentgeltliche Verbreitung, auch auszugsweise, mit Quellenangabe gestattet. Die Verbreitung, auch auszugsweise, über elektronische Systeme/Datenträger bedarf der vorherigen Zustimmung. Alle übrigen Rechte bleiben vorbehalten.

Inhaltsverzeichnis

	Seite
Vorbemerkungen	2
Grafiken	
Finanzvermögen am 31. Dezember 2008 nach Vermögensarten	4
Finanzvermögen am 31. Dezember 2008 nach Gebietskörperschaftsgruppen und Gemeindegrößenklassen in 1 000 EUR	6
Finanzvermögen am 31. Dezember 2008 nach Gebietskörperschaftsgruppen und Gemeindegrößenklassen in EUR je Einwohner	6
Tabellen	
1. Finanzvermögen der Gemeinden und Gemeindeverbände am 31. Dezember 2008 nach Vermögensarten	3
2. Finanzvermögen der Gemeinden und Gemeindeverbände am 31. Dezember 2008 nach Gebietskörperschaftsgruppen und Gemeindegrößenklassen	5
3. Finanzvermögen der Gemeinden und Gemeindeverbände am 31. Dezember 2008 nach Gebietskörperschaftsgruppen und Vermögensarten	7
4. Finanzvermögen der Gemeinden und Gemeindeverbände am 31. Dezember 2008 nach Kreisen	8
5. Anzahl der Gemeinden und Gemeindeverbände mit Anteilsrechten nach Kreisen	9

Vorbemerkungen

Die Statistik über das Finanzvermögen wird aufgrund einer neuen EU-Verordnung jährlich zum Stichtag 31. Dezember erhoben.

Dieser Bericht informiert über das kommunale Finanzvermögen.

Rechtsgrundlagen

Gesetz über die Statistiken der öffentlichen Finanzen und des Personals im öffentlichen Dienst (Finanz- und Personalstatistikgesetz – FPStatG) in der Fassung der Bekanntmachung vom 22. Februar 2006 (BGBl. I S. 438), zuletzt geändert durch Artikel 2 des Gesetzes vom 31. Juli 2009 (BGBl. I S. 2580).

Erhebungseinheiten in diesem Bericht

Gemeinden und Gemeindeverbände (Landkreise, Verwaltungsgemeinschaften)

Erhebungsmerkmale

Bargeld und Einlagen
Wertpapiere und Finanzderivate
Ausleihungen nach Ursprunglaufzeiten
Anteilsrechte
Sonstige Forderungen

Definitionen

Bargeld und Einlagen

Bargeld sind in Umlauf befindliche Noten und Münzen.

Einlagen bei Banken und Kreditinstituten sind u.a. Konten, Spareinlagen, Sparbriefe usw.

Wertpapiere und Finanzderivate

Wertpapiere sind durch Urkunde verbrieftes Recht (kurz- bzw. langfristig angelegte Geldmarkt- oder Kapitalmarktpapiere ohne Anteilsrechte).

Finanzderivate sind Finanzinstrumente zur Absicherung des Risikos, z. B. Zinsswaps. Der Nachweis erfolgt netto nach Saldierung der positiven mit den negativen Finanzderivaten.

Ausleihungen

Ausleihungen sind vergebene Kredite, die unbedingte Verbindlichkeiten gegenüber dem Gläubiger sind und bei Fälligkeiten verzinslich zurückgezahlt werden müssen.

Anteilsrechte

Forderungen, in denen Eigentumsrechte an Unternehmen und Einrichtungen verbrieft sind

Sonstige Forderungen

Forderungen sind ausstehende Gelder aus Darlehen oder Leistungen. Sie werden unterschieden nach öffentlich-rechtlichen und privatrechtlichen Forderungen.

Zu den öffentlich-rechtlichen Forderungen aus Dienstleistungen zählen Verwaltungs- und Nutzungsgebühren.

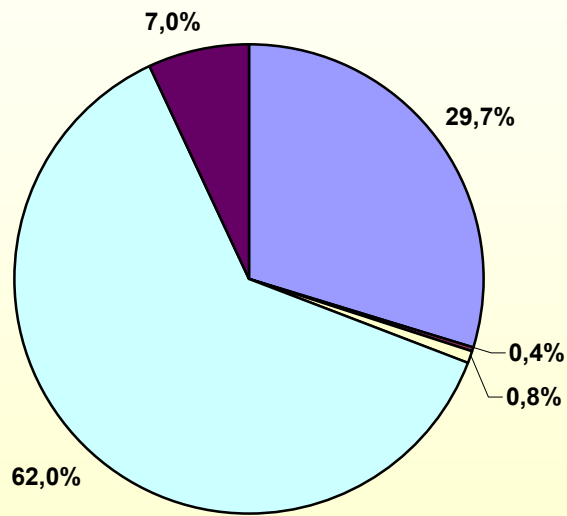
Die übrigen öffentlich-rechtlichen Forderungen beinhalten Steuern und Sozialbeiträge.

Privatrechtliche Forderungen bestehen aufgrund eines Schuldverhältnisses, die sich aus einem Vertrag oder einer Gesetzesvorschrift ergeben haben.

**1. Finanzvermögen der Gemeinden und Gemeindeverbände am 31. Dezember 2008
nach Vermögensarten**

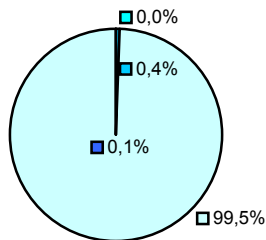
Art des Vermögens	1000 EUR
Bargeld und Einlagen	1 109 601
Bargeld	1 443
Sichteinlagen	344 718
sonstige Einlagen	763 440
Wertpapiere u. Finanzderivate	16 607
Geldmarktpapiere	3 267
Kapitalmarktpapiere	16 029
Finanzderivate	- 2 689
Ausleihungen (vergebene Kredite)	30 551
Ausleihungen - Laufzeit bis einschl. 1 Jahr	
an sonstigen öffentlichen Bereich	54
an verbundene Unternehmen, Beteiligungen und Sondervermögen	140
an sonstigen inländischen Bereich	6 645
Ausleihungen - Laufzeit von mehr als 1 Jahr	
an Gemeinden / GV	1 199
an Zweckverbände u. dgl.	3 585
an sonstigen öffentlichen Bereich	622
an verbundene Unternehmen, Beteiligungen und Sondervermögen	13 347
an öffentliche Sonderrechnungen	411
an sonstigen inländischen Bereich	4 547
Anteilsrechte	2 318 391
börsennotierte Aktien	4
nichtbörsennotierte Aktien	10 020
sonstige Anteilsrechte	2 307 067
Investmentzertifikate	1 300
Sonstige Forderungen	262 441
öffentlich-rechtliche Forderungen aus Dienstleistungen	41 237
übrige öffentlich-rechtliche Forderungen	196 277
privatrechtliche Forderungen aus Dienstleistungen	13 706
übrige privatrechtliche Forderungen	11 221
Finanzvermögen insgesamt	3 737 591

Finanzvermögen am 31. Dezember 2008 nach Vermögensarten



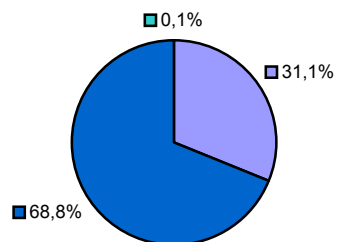
- Bargeld und Einlagen
- Wertpapiere u. Finanzderivate
- Ausleihungen (vergebene Kredite)
- Anteilsrechte
- sonstige Forderungen

Anteilsrechte



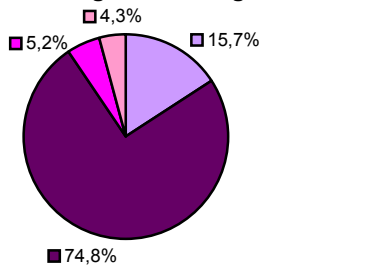
- börsennotierte Aktien
- nichtbörsennotierte Aktien
- sonstige Anteilsrechte
- Investmentzertifikate

Bargeld und Einlagen



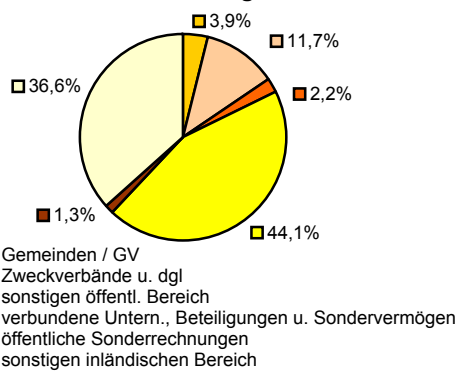
- Bargeld
- Sichteinlagen
- sonstige Einlagen

Sonstige Forderungen



- öffentlich-rechtliche Forderungen aus Dienstleistungen
- übrige öffentlich-rechtliche Forderungen
- übrige privatrechtliche Forderungen
- privatrechtliche Forderungen aus Dienstleistungen

Ausleihungen



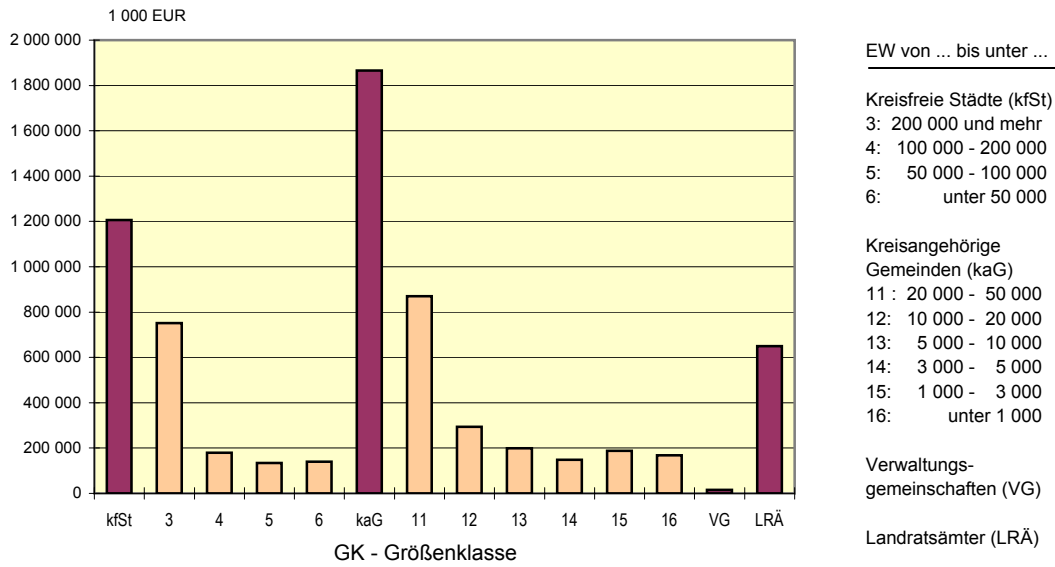
- an Gemeinden / GV
- an Zweckverbände u. dgl
- an sonstigen öffentl. Bereich
- an verbundene Untern., Beteiligungen u. Sondervermögen
- an öffentlichen Sonderrechnungen
- an sonstigen inländischen Bereich

**2. Finanzvermögen der Gemeinden und Gemeindeverbände am 31. Dezember 2008
nach Gebietskörperschaftsgruppen und Gemeindegrößenklassen**

Gebietskörperschaftsgruppe Gemeindegrößenklasse von ... bis unter ... Einwohner	Einwohner ¹⁾	Finanzvermögen	
	Anzahl	1 000 EUR	EUR je Einwohner
Kreisfreie Städte			
unter 50 000	83 882	139 582	1 664
50 000 - 100 000	64 528	134 719	2 088
100 000 - 200 000	203 746	179 394	880
200 000 und mehr	202 725	751 997	3 709
Zusammen	554 881	1 205 693	2 173
Kreisangehörige Gemeinden			
unter 1 000	270 765	168 312	622
1 000 - 3 000	347 818	187 213	538
3 000 - 5 000	281 782	148 237	526
5 000 - 10 000	229 587	198 749	866
10 000 - 20 000	151 937	293 455	1 931
20 000 - 50 000	441 366	870 160	1 972
Zusammen	1 723 255	1 866 125	1 083
Verwaltungsgemeinschaften	553 326	15 675	28
Landratsämter	1 723 255	650 098	377
Kreisangehörige Gemeinden, Verwaltungsgemeinschaften und Landratsämter	1 723 255	2 531 899	1 469
Insgesamt	2 278 136	3 737 592	1 641

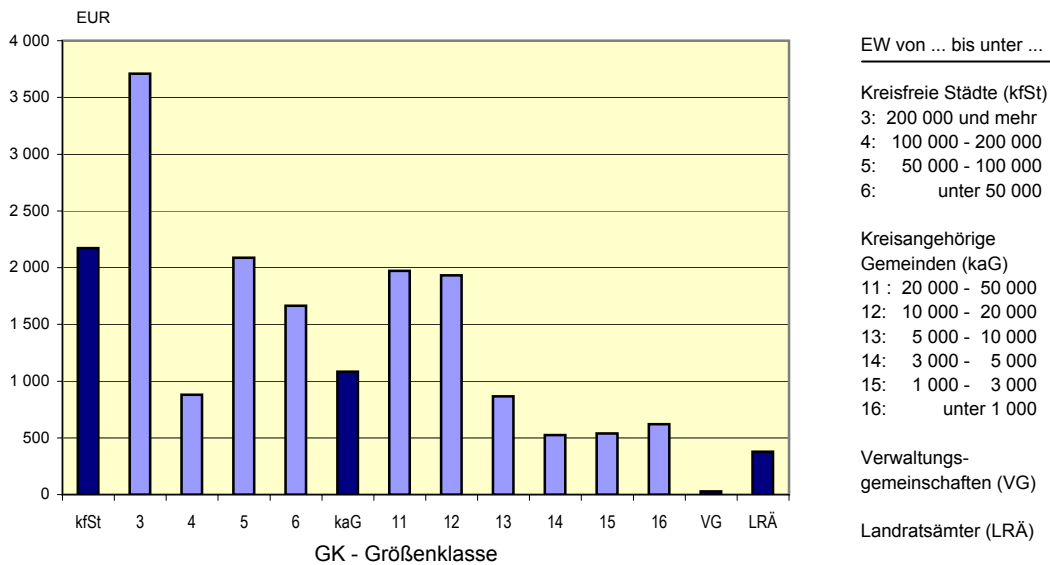
1) Einwohner am 30.6. des Jahres

Finanzvermögen am 31. Dezember 2008 nach Gebietskörperschaftsgruppen und Gemeindegrößenklassen in 1 000 EUR



Thüringer Landesamt für Statistik

Finanzvermögen am 31. Dezember 2008 nach Gebietskörperschaftsgruppen und Gemeindegrößenklassen in EUR je Einwohner



Thüringer Landesamt für Statistik

**3. Finanzvermögen der Gemeinden und Gemeindeverbände am 31. Dezember 2008
nach Gebietskörperschaftsgruppen und Vermögensarten**

Art des Vermögens	Gemeinden/ Gemeinde- verbände insgesamt	Davon			
		kreisfreie Städte	kreis- angehörige Gemeinden	Verwaltungs- gemein- schaften	Landkreise
1 000 EUR					
Bargeld und Einlagen	1 109 601	175 666	711 733	13 640	208 561
darunter					
Sichteinlagen	344 718	25 929	270 307	8 375	40 107
sonstige Einlagen	763 440	149 355	440 835	5 244	168 006
Wertpapiere u. Finanzderivate	16 607	- 683	4 777	-	12 513
darunter					
Kapitalmarktpapiere	16 029	-	2 043	-	13 986
Ausleihungen	30 551	17 832	3 382	-	9 337
Laufzeit bis einschließlich 1 Jahr	6 839	6 654	177	-	8
Laufzeit von mehr als 1 Jahr	23 711	11 177	3 205	-	9 329
Anteilsrechte	2 318 391	914 393	1 034 976	-	369 023
börsennotierte Aktien	4	-	4	-	-
nichtbörsennotierte Aktien	10 020	87	9 933	-	-
sonstige Anteilsrechte	2 307 067	914 305	1 023 739	-	369 023
Investmentzertifikate	1 300	-	1 300	-	-
Sonstige Forderungen	262 441	98 485	111 258	2 035	50 663
darunter					
öffentlich-rechtliche Forderungen aus Dienstleistungen	41 237	8 199	22 431	406	10 201
übrige öffentlich-rechtliche Forderungen	196 277	86 244	69 882	1 595	38 556
Finanzvermögen insgesamt	3 737 591	1 205 693	1 866 125	15 675	650 098

**4. Finanzvermögen der Gemeinden und Gemeindeverbände am 31. Dezember 2008
nach Kreisen**

Kreisfreie Stadt Landkreis ¹⁾ Land	Einwohner am 30.6.2008	Finanzvermögen insgesamt	
		1 000 EUR	EUR je EW
Stadt Erfurt	202 725	751 997	3 709
Stadt Gera	101 218	81 490	805
Stadt Jena	102 528	97 904	955
Stadt Suhl	40 720	106 965	2 627
Stadt Weimar	64 528	134 719	2 088
Stadt Eisenach	43 162	32 617	756
Eichsfeld	107 526	175 436	1 632
Nordhausen	91 275	247 751	2 714
Wartburgkreis	134 410	128 828	958
Unstrut-Hainich-Kreis	111 163	192 722	1 734
Kyffhäuserkreis	84 593	68 483	810
Schmalkalden-Meiningen	133 587	217 285	1 627
Gotha	140 767	165 828	1 178
Sömmerda	74 751	57 937	775
Hildburghausen	69 033	93 560	1 355
Ilm-Kreis	113 829	217 703	1 913
Weimarer Land	86 172	136 642	1 586
Sonneberg	61 949	79 555	1 284
Saalfeld-Rudolstadt	120 665	136 870	1 134
Saale-Holzland-Kreis	88 547	70 094	792
Saale-Orla-Kreis	90 524	104 693	1 157
Greiz	111 827	118 069	1 056
Altenburger Land	102 637	320 442	3 122
Thüringen	2 278 136	3 737 591	1 641

1) kreisangehörige Gemeinden, Verwaltungsgemeinschaften und Landratsamt

**5. Anzahl der Gemeinden und Gemeindeverbände mit Anteilsrechten am 31. Dezember 2008
nach Kreisen**

Kreisfreie Stadt Landkreis ¹⁾ Land	Gemeinden mit Anteilsrechten an			
	börsennotierten Aktien	nichtbörsen- notierten Aktien	sonstigen Anteilsrechten	Investment- zertifikaten
	Anzahl			
Stadt Erfurt	-	1	1	1
Stadt Gera	-	1	1	1
Stadt Jena	-	1	1	1
Stadt Suhl	-	-	1	1
Stadt Weimar	-	1	1	1
Stadt Eisenach	-	1	1	1
Eichsfeld	-	88	6	6
Nordhausen	-	33	6	6
Wartburgkreis	-	41	34	34
Unstrut-Hainich-Kreis	-	47	8	8
Kyffhäuserkreis	-	39	4	4
Schmalkalden-Meiningen	-	54	20	20
Gotha	2	57	18	18
Sömmerda	-	55	6	6
Hildburghausen	-	42	5	5
Ilm-Kreis	-	44	8	7
Weimarer Land	-	74	28	28
Sonneberg	-	14	7	7
Saalfeld-Rudolstadt	-	40	7	6
Saale-Holzland-Kreis	-	92	5	5
Saale-Orla-Kreis	-	75	6	6
Greiz	-	62	10	10
Altenburger Land	-	28	8	8
Thüringen	2	890	192	190

1) kreisangehörige Gemeinden, Verwaltungsgemeinschaften und Landratsamt

