



Statistischer Bericht

KV - j / 09

Tageseinrichtungen für Kinder und öffentlich geförderte Kindertagespflege in Thüringen am 1.3.2009

Bestell - Nr. 10 502

Zeichenerklärung

- 0 weniger als die Hälfte von 1 in der letzten besetzten Stelle, jedoch mehr als nichts
- nichts vorhanden (genau Null)
- . Zahlenwert unbekannt oder geheim zu halten
- ... Angabe fällt später an
- / Zahlenwert nicht sicher genug
- x Tabellenfach gesperrt, weil Aussage nicht sinnvoll
- () Aussagewert eingeschränkt
- r berichtigte Zahl
- p vorläufige Zahl

Anmerkung: Abweichungen in den Summen erklären sich aus dem Runden von Einzelwerten.

Herausgeber:

Thüringer Landesamt für Statistik
Europaplatz 3, 99091 Erfurt
Postfach 90 01 63, 99104 Erfurt

Telefon: 0361 37-84642/84647
Telefax: 0361 37-84699
Internet: www.statistik.thueringen.de
E-Mail: auskunft@statistik.thueringen.de

Auskunft erteilt:

Referat: Bildung, Kultur,
Gesundheits- und Sozialwesen
Telefon: 0361 37-734517

Herausgegeben im Oktober 2009

Heft-Nr.: 277 / 09
Preis: 7,50 EUR

© Thüringer Landesamt für Statistik, Erfurt, 2009

Für nichtgewerbliche Zwecke sind Vervielfältigung und unentgeltliche Verbreitung, auch auszugsweise, mit Quellenangabe gestattet. Die Verbreitung, auch auszugsweise, über elektronische Systeme/Datenträger bedarf der vorherigen Zustimmung. Alle übrigen Rechte bleiben vorbehalten.

Inhaltsverzeichnis

Seite

Vorbemerkungen

2

Tabellen

1.	Kindertagesbetreuung insgesamt	5
1.1	Tageseinrichtungen für Kinder und öffentlich geförderte Kindertagespflege am 15.3. der Jahre 2007 bis 2008 und am 1.3.2009	7
1.2	In Tageseinrichtungen für Kinder und in öffentlich geförderter Kindertagespflege betreute Kinder sowie Betreuungs- bzw. Besuchsquoten am 1.3.2009 nach Altersgruppen und Kreisen	8
1.2.1	Kindertagesbetreuung insgesamt	8
1.2.2	Tageseinrichtungen für Kinder	10
1.2.3	öffentlich geförderte Kindertagespflege	12
2.	Kindertagesbetreuung in Tageseinrichtungen für Kinder	15
2.1	Tageseinrichtungen für Kinder am 1.3.2009	16
2.1.1	nach ausgewählten Merkmalen, Art der Einrichtung und Trägergruppen	16
2.1.2	nach Art der Einrichtung und Kreisen	18
2.1.3	nach Art der Einrichtung und Trägern	19
2.1.4	nach Anzahl der Gruppen, Art der Einrichtung und Trägergruppen	20
2.1.5	nach Anzahl der Gruppen und Kreisen	22
2.1.6	nach Anzahl der Gruppen und Trägern	23
2.2	In Tageseinrichtungen für Kinder betreute Kinder am 1.3.2009	24
2.2.1	nach Altersgruppen, persönlichen Merkmalen und Trägergruppen	24
2.2.2	nach persönlichen Merkmalen und Kreisen	25
2.2.3	nach persönlichen Merkmalen und Trägern	26
2.2.4	nach Altersgruppen, Betreuungszeiten und Trägergruppen	27
2.2.5	nach Betreuungszeiten und Kreisen	28
2.2.6	nach Betreuungszeiten und Trägern	29
2.2.7	nach Altersgruppen und Kreisen	30
2.2.8	Besuchsquoten der Kinder im Alter unter 6 Jahren nach Altersgruppen und Kreisen	31
2.2.9	nach Altersgruppen und Trägern	32
2.3	In Tageseinrichtungen für Kinder tätige Personen am 1.3.2009	33
2.3.1	nach Altersgruppen, Arbeitsbereichen und Trägergruppen	33
2.3.2	nach Altersgruppen und Kreisen	34
2.3.3	nach Altersgruppen und Trägern	35
2.3.4	nach Geschlecht, Arbeitsbereichen und Kreisen	36
2.3.5	nach Geschlecht, Arbeitsbereichen und Trägern	37
2.4	In Tageseinrichtungen für Kinder tätiges pädagogisches, Leitungs- und Verwaltungspersonal am 1.3.2009	38
2.4.1	nach Beschäftigungsumfang, Arbeitsbereichen und Trägergruppen	38
2.4.2	nach Beschäftigungsumfang und Kreisen	39
2.4.3	nach Beschäftigungsumfang und Trägern	40
2.4.4	nach Beschäftigungsumfang, Berufsausbildungsabschlüssen und Trägergruppen	41
2.4.5	nach Berufsausbildungsabschlüssen und Kreisen	44
2.4.6	nach Berufsausbildungsabschlüssen und Trägern	46
3.	Kindertagesbetreuung in öffentlich geförderter Kindertagespflege	49
3.1	In öffentlich geförderter Kindertagespflege betreute Kinder am 1.3.2009	50
3.1.1	nach Altersgruppen und Kreisen	50
3.1.2	Besuchsquoten der Kinder im Alter unter 6 Jahren nach Altersgruppen und Kreisen	51
3.1.3	nach Betreuungszeiten und Kreisen	52
3.2	Tagespflegepersonen in öffentlich geförderter Kindertagespflege am 1.3.2009 nach Altersgruppen und Kreisen	53
Grafiken		
Betreuungsquoten der in Kindertageseinrichtungen und in öffentlich geförderter Kindertagespflege betreuten Kinder im Alter unter 6 Jahren am 1.3.2009 nach Altersgruppen und Kreisen		54
Besuchsquoten und durchschnittlich vereinbarte Betreuungszeiten der in Kindertageseinrichtungen betreuten Kinder am 1.3.2009 nach Kreisen		55

Vorbemerkungen

Rechtsgrundlagen

§§ 98 bis 103 des Achten Buches Sozialgesetzbuch (SGB VIII) in der Fassung der Bekanntmachung vom 14. Dezember 2006 (BGBl. I S. 3134), zuletzt geändert durch Artikel 12 des Gesetzes vom 6. Juli 2009 (BGBl. I S. 1696), in Verbindung mit dem Gesetz über die Statistik für Bundeszwecke (Bundesstatistikgesetz - BStatG) vom 22. Januar 1987 (BGBl. I S. 462, 565), zuletzt geändert durch Artikel 3 des Gesetzes vom 7. September 2007 (BGBl. I S. 2246).

Methodische Hinweise

Das Gesetz zur Weiterentwicklung der Kinder- und Jugendhilfe (Kinder- und Jugendhilfeweiterentwicklungsgesetz - KICK; BGBl. I S. 2729) enthält auch Änderungen für die amtlichen Statistiken der Kinder- und Jugendhilfe.

Die wesentlichen Neuerungen betreffen die Kindertagesbetreuung ab 2006 und die Erzieherische Hilfe ab 2007.

Die Änderungen betreffen bei der Kindertagesbetreuung die Statistiken:

- Kinder und tätige Personen in Tageseinrichtungen,
- Kinder in öffentlich geförderter Kindertagespflege,
- über Kindertagespflegepersonen und
- zum Ausbaustand des Angebots an Kindertagesbetreuung in den Kommunen.

Angaben zur Kindertagesbetreuung lagen in der amtlichen Statistik bislang für die Kindertageseinrichtungen vor. In den Tageseinrichtungen für Kinder (Kinderkrippen, Kindergärten, Horte und altersgemischte Einrichtungen) wurden im Abstand von vier Jahren - zuletzt zum 31.12.2002 - Angaben über die Einrichtung, die Zahl der genehmigten Plätze sowie zu dem in Einrichtungen tätigen Personal erhoben. Über die in den Einrichtungen betreuten Kinder wurden keine Daten erhoben. Diesem von vielen Seiten zunehmend als Mangel empfundenen Umstand trägt das KICK Rechnung, das eine Erweiterung der Erhebung über Einrichtungen und tätige Personen in der Kindertagesbetreuung um Angaben zu den dort betreuten Kindern sowie neue Erhebungen zu Kindern in öffentlich geförderter Kindertagespflege und zu Tagespflegepersonen vorsieht.

Die erweiterten bzw. die neu eingeführten Erhebungen zur Kindertagesbetreuung wurden erstmals zum Stichtag 15. März 2006 durchgeführt. Danach werden sie jährlich erhoben. Beginnend mit dem Jahr 2009 werden sie zum Stichtag 1.3. durchgeführt.

Die Änderungen flossen in die Statistischen Berichte ab Stichtag 15.3.2006 ein. Auf Grundlage der Erfahrungen der ersten beiden Jahre und der vielfältigen Fragen von Politik, Wirtschaft und Wissenschaft wurde der vorliegende Bericht mit Stichtag 15.3.2008 neu konzipiert und besteht nunmehr aus drei Teilen. Der erste Teil enthält neben Vergleichen zu den Vorjahresstichtagen eine Übersicht zur Kindertagesbetreuung insgesamt. Der zweite Teil umfasst umfangreiche Aussagen zu den Kindertageseinrichtungen, den betreuten Kindern und dem Personal. Die vorliegenden Tabellen geben neben den Landesergebnissen auch Auskunft über Kreisergebnisse sowie über die breite Vielfalt der Träger von Kindertageseinrichtungen. Im dritten Teil des Berichtes werden Ergebnisse zur öffentlich geförderten Kindertagespflege dargestellt.

Werden Tabellen für die zurückliegenden Stichtage gewünscht, sind diese im Thüringer Landesamt für Statistik auf Anfrage erhältlich.

Die regionale Zuordnung der Kindertageseinrichtungen entspricht dem Standort der Einrichtung.

Bei der öffentlich geförderten Kindertagespflege entspricht die regionale Gliederung der Zuständigkeit des entsprechenden Jugendamtes.

In beiden Fällen bleibt der Wohnort der betreuten Kinder unberücksichtigt.

Auskunftspflicht

Die Angaben zu den in Kindertageseinrichtungen betreuten Kindern und dem tätigen Personal werden, wie in der früheren Statistik der Kindertageseinrichtungen, bei den Einrichtungen in öffentlicher und freier Trägerschaft der Jugendhilfe erhoben.

Für die Angaben zu den Kindern in öffentlich geförderter Kindertagespflege und zu den Pflegepersonen sind die Jugendämter sowie die kreisangehörigen Gemeinden und Gemeindeverbände, soweit sie Aufgaben der Kinder- und Jugendhilfe wahrnehmen, auskunftspflichtig.

Begriffserläuterungen

Kindertagesbetreuung

Als Kindertagesbetreuung wird die öffentlich organisierte und finanzierte Form der Kinderbetreuung bezeichnet. Sie gehört zur Kinder- und Jugendhilfe. Ihre rechtliche Grundlage findet sie im Kinder- und Jugendhilfegesetz. Kindertagesbetreuung umfasst die Erziehung, Bildung und Betreuung von Kindern in Tageseinrichtungen und in öffentlich geförderter Kindertagespflege.

Tageseinrichtungen für Kinder

Dies sind Einrichtungen, in denen Kinder ganztägig oder für einen Teil des Tages aufgenommen sowie erzieherisch und pflegerisch betreut werden, die über haupt- oder nebenberufliches Personal verfügen und für die eine Betriebs-erlaubnis nach § 45 SGB VIII oder eine vergleichbare Genehmigung vorliegen. Bei den Tageseinrichtungen für Kinder wird nach Einrichtungsarten unterschieden, wobei sich die Unterscheidung danach richtet, ob in der betreffenden Einrichtung lediglich Kinder von bestimmten Altersklassen in so genannten „altershomogenen“ Gruppen betreut werden oder ob es sich um eine näher zu kennzeichnende Mischform handelt.

- Um eine Einrichtung für Kinder im Alter unter 3 Jahren (ehemals als Kinderkrippe bezeichnet) handelt es sich, wenn in dieser Einrichtung in einer oder mehreren Gruppen ausschließlich Kinder im Alter unter 3 Jahren betreut werden (Einrichtungen für die Kleinstkinderbetreuung).
- Eine Einrichtung für Kinder im Alter von 2 bis unter 8 Jahren - ohne Schulkinder (ehemals als Kindergarten bezeichnet) ist diejenige Einrichtung, in der in einer oder mehreren Gruppen ausschließlich Kinder im Alter von 3 Jahren (in Thüringen: ab 2 Jahre) bis zum Schuleintritt betreut werden .
- Eine Einrichtung für Kinder im Alter von 5 bis unter 14 Jahren – nur Schulkinder (ehemals als Hort bezeichnet) ist eine Einrichtung, in der die vorhandenen Plätze ausschließlich der Betreuung von Schulkindern dienen. (In Thüringen ist die überwiegende Mehrzahl der Horte nicht in Trägerschaft der öffentlichen oder freien Jugendhilfe. Sie gehören überwiegend in den Verantwortungsbereich des Kultusministeriums und sind somit kein Bestandteil dieser Statistik.)
- Bei den anderweitigen Einrichtungen handelt es sich um
 - a) Tageseinrichtungen mit alterseinheitlichen Gruppen
Hier werden Kinder unterschiedlicher Altersklassen in verschiedenen altershomogenen Gruppen parallel betreut.
 - b) Tageseinrichtungen mit altersgemischten Gruppen
In diesen Einrichtungen werden Kinder verschiedener Altersklassen, d.h. Kinder im Krippenalter, Kindergartenalter und/oder Hortalter gemeinsam in altersübergreifenden Gruppen betreut.
 - c) Tageseinrichtungen mit alterseinheitlichen und altersgemischten Gruppen
Hier sind sowohl altersübergreifende als auch altershomogene Gruppen vorhanden.

Öffentlich geförderte Kindertagespflege

Sie bezeichnet die zeitweise Betreuung von Kindern bei einer von den Jugendämtern geförderten Tagespflegeperson (Tagesmutter oder auch Tagesvater). Die Kindertagespflege ist neben der Tagesbetreuung in Kindertageseinrichtungen eine gleichwertige Form der Kindertagesbetreuung.

Genehmigte Plätze

Es ist die Zahl der laut Betriebserlaubnis genehmigten Plätze. Dieses Erhebungsmerkmal erlaubt keine Differenzierung nach Art der Plätze.

Tätige Personen

Das sind Personen, die in Voll-, Teilzeit oder nebenberuflich beschäftigt sind. Ehrenamtlich Tätige sind in dieser Statistik nicht enthalten.

Bei den Berufsbezeichnungen sind mit der sprachlichen männlichen Form stets beide Geschlechter gemeint, soweit nicht ausdrücklich anderes angegeben ist.

Vollzeitstelle

Dabei handelt es sich um eine rechnerische Größe. Sie gibt die Zahl der Beschäftigten an, die sich fiktiv ergibt, wenn das gesamte Arbeitsvolumen ausschließlich auf Vollzeitarbeitskräfte verteilt würde.

Nebenberuflich Tätige werden nicht berücksichtigt.

Für eine Vollzeitstelle werden in dieser Statistik 39 Wochenstunden angesetzt.

Besuchsquote, Betreuungsquote

Die Quoten geben in unterschiedlicher Weise die Anzahl der betreuten Kinder in Tageseinrichtungen bzw. in Tagespflege bezogen auf die Anzahl aller Kinder entsprechenden Alters in Prozent an.

Bei der Besuchsquote wird unterschieden zwischen der Besuchsquote für Tageseinrichtungen (Anzahl der betreuten Kinder in Tageseinrichtungen bezogen auf alle Kinder entsprechenden Alters) und der Besuchsquote für die öffentlich geförderte Kindertagespflege (Anzahl der betreuten Kinder in Tagespflege bezogen auf alle Kinder entsprechenden Alters). Die Besuchsquote bezieht sich somit immer nur auf **eine** Form der Kindertagesbetreuung.

Die Betreuungsquote bezieht dagegen die Anzahl der betreuten Kinder in Tageseinrichtungen **und** in öffentlich geförderter Kindertagespflege als Summe auf die Anzahl aller Kinder entsprechenden Alters. Das heißt, von einer Betreuungsquote wird gesprochen, wenn die Kindertagesbetreuung insgesamt betrachtet wird.

Ganztagsbetreuung

Unter Ganztagsbetreuung werden jene Betreuungszeiten zusammengefasst, die mehr als 7 Stunden pro Tag betragen.

Abkürzungen

EKD Evangelische Kirche Deutschlands

Links

Weitere Informationen zur zugrunde liegenden Erhebung sind im Internet unter folgenden Links verfügbar:

Erhebungsbogen: www.statistik.thueringen.de/formulare.htm

Qualitätsbericht: www.statistikportal.de/Statistik-Portal/klassifikationen.asp

Weitere statistische Ergebnisse, Informationen und Analysen enthält die Website des Thüringer Landesamtes für Statistik www.statistik.thueringen.de.

1. Kindertagesbetreuung insgesamt

**1.1 Tageseinrichtungen für Kinder und öffentlich geförderte Kindertagespflege
am 15.3. der Jahre 2007 bis 2008 und am 1.3.2009**

Merkmal	Tageseinrichtungen für Kinder			Tagespflege für Kinder		
	2007	2008	2009	2007	2008	2009
Einrichtungen	1 349	1 341	1 329	x	x	x
Genehmigte Plätze	93 599	93 849	94 194	x	x	x
Tätige Personen	12 248	12 481	12 832	280¹⁾	318¹⁾	334¹⁾
davon						
hauswirtschaftliches/technisches Personal	2 171	2 229	2 255	-	-	-
Verwaltungspersonal	53	61	54	-	-	-
Leitungspersonal	213	205	175	-	-	-
pädagogisches Personal	9 811	9 986	10 348	280 ¹⁾	318 ¹⁾	334 ¹⁾
davon						
unter 35	1 286	1 416	1 673	32	43	51
35 bis unter 45	3 229	3 035	2 903	102	112	105
45 bis unter 55	3 892	3 997	3 967	112	129	135
55 bis unter 60	1 229	1 325	1 536	27	28	35
60 und mehr Jahre	175	213	269	7	6	8
rechnerische Zahl der Vollzeitstellen ²⁾						
Verwaltungspersonal	29	25	21	.	.	.
Leitungspersonal	194	186	153	.	.	.
pädagogisches Personal	8 177	8 321	8 764	.	.	.
Betreute Kinder	79 130	79 460	81 093	653	762	895
davon						
unter 1	478	490	418	166	119	110
1 bis unter 2	5 076	5 657	7 567	365	492	601
2 bis unter 3	12 662	12 676	12 945	77	96	102
3 bis unter 4	16 195	16 129	15 622	10	12	7
4 bis unter 5	16 021	16 456	16 328	10	5	17
5 bis unter 6	16 544	16 025	16 382	6	8	12
6 bis unter 14 Jahre	12 154	12 027	11 831	19	30	46
Besuchsquote der betreuten Kinder						
unter 1	2,9	2,9	2,4	1,0	0,7	0,6
1 bis unter 2	30,5	34,6	44,2	2,2	3,0	3,5
2 bis unter 3	73,4	76,1	79,4	0,4	0,6	0,6
3 bis unter 4	96,2	94,0	94,0	0,1	0,1	0,0
4 bis unter 5	94,8	98,3	95,2	0,1	0,0	0,1
5 bis unter 6 Jahre	96,5	95,4	98,3	0,0	0,0	0,1
Kinder mit einer durchschnittlich vereinbarten Betreuungszeit pro Tag von						
bis zu 5	6 818	6 353	5 659	128	186	167
mehr als 5 bis zu 7	5 088	5 226	4 962	77	103	96
mehr als 7 bis zu 10	64 268	65 091	67 035	442	470	626
mehr als 10 Stunden	2 910	2 778	3 423	6	3	4
vor- und nachmittags ohne Mittagsbetreuung	46	12	14	-	-	2
Kinder mit Mittagsverpflegung ³⁾	77 125	77 675	79 774	.	.	777

1) Tagespflegepersonen - 2) Für eine Vollzeitstelle wurden 39 Wochenstunden angesetzt. Rundungsdifferenzen sind möglich. -

3) In der Statistik der öffentlich geförderten Kindertagespflege wurde dieses Merkmal bis einschließlich 15.3.2008 nicht erhoben.

**1.2 In Tageseinrichtungen für Kinder und in öffentlich geförderter Kindertagespflege betreute
1.2.1 Kindertagesbetreuung**

Lfd. Nr.	Kreisfreie Stadt Landkreis Land	Betreute Kinder insgesamt	Davon im Alter von ... bis unter ... Jahren			
			unter 2	2 - 3	3 - 6	6 - 14
1	Stadt Erfurt	7 544	661	1 278	4 653	952
2	Stadt Gera	3 690	571	589	1 967	563
3	Stadt Jena	4 479	646	824	2 494	515
4	Stadt Suhl	1 075	118	170	673	114
5	Stadt Weimar	2 767	346	460	1 587	374
6	Stadt Eisenach	1 629	154	286	962	227
7	Eichsfeld	4 183	236	617	2 713	617
8	Nordhausen	3 149	359	503	1 795	492
9	Wartburgkreis	4 822	432	738	2 943	709
10	Unstrut-Hainich-Kreis	4 408	423	664	2 568	753
11	Kyffhäuserkreis	2 808	291	431	1 695	391
12	Schmalkalden-Meiningen	4 655	476	745	2 694	740
13	Gotha	5 154	485	781	3 099	789
14	Sömmerda	2 868	341	467	1 657	403
15	Hildburghausen	2 362	224	381	1 432	325
16	Ilm-Kreis	3 813	416	621	2 305	471
17	Weimarer Land	3 402	480	534	1 961	427
18	Sonneberg	1 990	162	299	1 247	282
19	Saalfeld-Rudolstadt	3 905	423	579	2 264	639
20	Saale-Holzland-Kreis	3 171	430	512	1 793	436
21	Saale-Orla-Kreis	3 002	231	444	1 796	531
22	Greiz	3 945	461	643	2 134	707
23	Altenburger Land	3 167	330	481	1 936	420
24	Thüringen	81 988	8 696	13 047	48 368	11 877

Kinder sowie Betreuungs- bzw. Besuchsquoten am 1.3.2009 nach Altersgruppen und Kreisen insgesamt

Betreuungsquote der Kinder im Alter von ... bis unter ... Jahren			Nachrichtlich Bevölkerung am 31.12.2008 im Alter von ... bis unter ... Jahren			Lfd. Nr.
unter 2	2 - 3	3 - 6	unter 2	2 - 3	3 - 6	
17,6	77,0	94,6	3 762	1 660	4 919	1
40,9	89,6	98,2	1 397	657	2 004	2
32,1	90,1	100,0	2 015	915	2 494	3
25,0	79,8	96,0	472	213	701	4
28,1	78,8	98,3	1 230	584	1 614	5
22,4	80,8	97,3	689	354	989	6
13,2	68,5	96,5	1 792	901	2 811	7
25,7	78,7	92,2	1 399	639	1 947	8
22,7	79,7	96,9	1 903	926	3 038	9
24,2	78,9	94,7	1 748	842	2 711	10
26,1	72,4	94,2	1 117	595	1 799	11
25,6	82,5	98,1	1 860	903	2 747	12
22,9	78,9	95,9	2 115	990	3 231	13
29,9	83,4	96,6	1 140	560	1 715	14
22,0	81,6	95,0	1 019	467	1 508	15
23,5	78,5	95,8	1 769	791	2 407	16
34,4	85,3	95,1	1 394	626	2 061	17
20,1	78,5	96,7	805	381	1 289	18
27,5	77,8	95,2	1 540	744	2 378	19
33,3	84,8	93,6	1 290	604	1 915	20
18,2	72,4	95,6	1 271	613	1 879	21
32,5	89,2	95,0	1 418	721	2 246	22
25,2	77,7	95,6	1 310	619	2 025	23
25,2	80,0	95,9	34 455	16 305	50 428	24

**1.2 In Tageseinrichtungen für Kinder und in öffentlich geförderter Kindertagespflege betreute
1.2.2 Tageseinrichtungen**

Lfd. Nr.	Kreisfreie Stadt Landkreis Land	Betreute Kinder insgesamt	Davon im Alter von ... bis unter ... Jahren			
			unter 2	2 - 3	3 - 6	6 - 14
1	Stadt Erfurt	7 353	472	1 276	4 653	952
2	Stadt Gera	3 639	562	585	1 951	541
3	Stadt Jena	4 314	520	786	2 493	515
4	Stadt Suhl	1 068	113	168	673	114
5	Stadt Weimar	2 692	285	446	1 587	374
6	Stadt Eisenach	1 607	139	284	961	223
7	Eichsfeld	4 139	204	612	2 708	615
8	Nordhausen	3 132	343	502	1 795	492
9	Wartburgkreis	4 793	420	733	2 939	701
10	Unstrut-Hainich-Kreis	4 391	409	664	2 567	751
11	Kyffhäuserkreis	2 798	284	429	1 694	391
12	Schmalkalden-Meiningen	4 622	444	744	2 694	740
13	Gotha	5 118	450	780	3 099	789
14	Sömmerda	2 853	327	466	1 657	403
15	Hildburghausen	2 359	221	381	1 432	325
16	Ilm-Kreis	3 762	376	610	2 305	471
17	Weimarer Land	3 356	438	532	1 960	426
18	Sonneberg	1 984	158	299	1 245	282
19	Saalfeld-Rudolstadt	3 897	418	577	2 264	638
20	Saale-Holzland-Kreis	3 146	413	506	1 792	435
21	Saale-Orla-Kreis	2 995	227	443	1 795	530
22	Greiz	3 935	453	642	2 133	707
23	Altenburger Land	3 140	309	480	1 935	416
24	Thüringen	81 093	7 985	12 945	48 332	11 831

Kinder sowie Betreuungs- bzw. Besuchsquoten am 1.3.2009 nach Altersgruppen und Kreisen für Kinder

Besuchsquote der Kinder im Alter von ... bis unter ... Jahren			Nachrichtlich Bevölkerung am 31.12.2008 im Alter von ... bis unter ... Jahren			Lfd. Nr.
unter 2	2 - 3	3 - 6	unter 2	2 - 3	3 - 6	
12,5	76,9	94,6	3 762	1 660	4 919	1
40,2	89,0	97,4	1 397	657	2 004	2
25,8	85,9	100,0	2 015	915	2 494	3
23,9	78,9	96,0	472	213	701	4
23,2	76,4	98,3	1 230	584	1 614	5
20,2	80,2	97,2	689	354	989	6
11,4	67,9	96,3	1 792	901	2 811	7
24,5	78,6	92,2	1 399	639	1 947	8
22,1	79,2	96,7	1 903	926	3 038	9
23,4	78,9	94,7	1 748	842	2 711	10
25,4	72,1	94,2	1 117	595	1 799	11
23,9	82,4	98,1	1 860	903	2 747	12
21,3	78,8	95,9	2 115	990	3 231	13
28,7	83,2	96,6	1 140	560	1 715	14
21,7	81,6	95,0	1 019	467	1 508	15
21,3	77,1	95,8	1 769	791	2 407	16
31,4	85,0	95,1	1 394	626	2 061	17
19,6	78,5	96,6	805	381	1 289	18
27,1	77,6	95,2	1 540	744	2 378	19
32,0	83,8	93,6	1 290	604	1 915	20
17,9	72,3	95,5	1 271	613	1 879	21
31,9	89,0	95,0	1 418	721	2 246	22
23,6	77,5	95,6	1 310	619	2 025	23
23,2	79,4	95,8	34 455	16 305	50 428	24

**1.2 In Tageseinrichtungen für Kinder und in öffentlich geförderter Kindertagespflege betreute
1.2.3 öffentlich geförderte**

Lfd. Nr.	Kreisfreie Stadt Landkreis Land	Betreute Kinder insgesamt	Davon im Alter von ... bis unter ... Jahren			
			unter 2	2 - 3	3 - 6	6 - 14
1	Stadt Erfurt	191	189	2	-	-
2	Stadt Gera	51	9	4	16	22
3	Stadt Jena	165	126	38	1	-
4	Stadt Suhl	7	5	2	-	-
5	Stadt Weimar	75	61	14	-	-
6	Stadt Eisenach	22	15	2	1	4
7	Eichsfeld	44	32	5	5	2
8	Nordhausen	17	16	1	-	-
9	Wartburgkreis	29	12	5	4	8
10	Unstrut-Hainich-Kreis	17	14	-	1	2
11	Kyffhäuserkreis	10	7	2	1	-
12	Schmalkalden-Meiningen	33	32	1	-	-
13	Gotha	36	35	1	-	-
14	Sömmerda	15	14	1	-	-
15	Hildburghausen	3	3	-	-	-
16	Ilm-Kreis	51	40	11	-	-
17	Weimarer Land	46	42	2	1	1
18	Sonneberg	6	4	-	2	-
19	Saalfeld-Rudolstadt	8	5	2	-	1
20	Saale-Holzland-Kreis	25	17	6	1	1
21	Saale-Orla-Kreis	7	4	1	1	1
22	Greiz	10	8	1	1	-
23	Altenburger Land	27	21	1	1	4
24	Thüringen	895	711	102	36	46

**Kinder sowie Betreuungs- bzw. Besuchsquoten am 1.3.2009 nach Altersgruppen und Kreisen
Kindertagespflege**

Besuchsquote der Kinder im Alter von ... bis unter ... Jahren			Nachrichtlich Bevölkerung am 31.12.2008 im Alter von ... bis unter ... Jahren			Lfd. Nr.
unter 2	2 - 3	3 - 6	unter 2	2 - 3	3 - 6	
5,0	0,1	-	3 762	1 660	4 919	1
0,6	0,6	0,8	1 397	657	2 004	2
6,3	4,2	0,0	2 015	915	2 494	3
1,1	0,9	-	472	213	701	4
5,0	2,4	-	1 230	584	1 614	5
2,2	0,6	0,1	689	354	989	6
1,8	0,6	0,2	1 792	901	2 811	7
1,1	0,2	-	1 399	639	1 947	8
0,6	0,5	0,1	1 903	926	3 038	9
0,8	-	0,0	1 748	842	2 711	10
0,6	0,3	0,1	1 117	595	1 799	11
1,7	0,1	-	1 860	903	2 747	12
1,7	0,1	-	2 115	990	3 231	13
1,2	0,2	-	1 140	560	1 715	14
0,3	-	-	1 019	467	1 508	15
2,3	1,4	-	1 769	791	2 407	16
3,0	0,3	0,0	1 394	626	2 061	17
0,5	-	0,2	805	381	1 289	18
0,3	0,3	-	1 540	744	2 378	19
1,3	1,0	0,1	1 290	604	1 915	20
0,3	0,2	0,1	1 271	613	1 879	21
0,6	0,1	0,0	1 418	721	2 246	22
1,6	0,2	0,0	1 310	619	2 025	23
2,1	0,6	0,1	34 455	16 305	50 428	24

2. Kindertagesbetreuung in Tageseinrichtungen für Kinder

2.1 Tageseinrichtungen für Kinder am 1.3.2009
 Noch: 2.1.1 nach ausgewählten Merkmalen, Art der Einrichtung und Trägergruppen

Art der Einrichtung	Tages- ein- richtungen insgesamt	Geneh- migte Plätze	Betreute Kinder	Tätige Personen				
				insgesamt	davon			
					pädago- gisches Personal	Leitungs- personal	Verwal- tungs- personal	hauswirt- schaftliches/ technisches Personal
freie Träger								
Tageseinrichtungen mit Kindern im Alter von ... bis unter ... Jahren								
0 - 3	5	140	130	40	34	-	-	6
2 - 8 (ohne Schulkinder)	152	8 261	7 234	1 190	932	12	11	235
5 - 14 (nur Schulkinder)	2	46	37	8	5	-	1	2
mit Kindern aller Altersgruppen	672	54 654	47 450	7 533	6 111	122	41	1 259
davon								
mit alterseinheitlichen Gruppen	327	30 370	26 427	4 050	3 327	63	17	643
mit altersgemischten Gruppen	73	2 933	2 357	429	327	3	6	93
mit alterseinheitlichen und altersgemischten Gruppen	272	21 351	18 666	3 054	2 457	56	18	523
Zusammen	831	63 101	54 851	8 771	7 082	134	53	1 502
und zwar								
Tageseinrichtungen, in denen Kinder integrativ betreut werden	179	18 513	16 426	2 992	2 466	74	24	428
Tageseinrichtungen für behinderte Kinder	-	-	-	-	-	-	-	-
Tageseinrichtungen für Kinder von Betriebsangehörigen	3	180	159	29	24	-	1	4
kindergartenähnliche Tages- einrichtungen	-	-	-	-	-	-	-	-
Tageseinrichtungen von Eltern- initiativen	17	744	662	118	86	1	2	29

2.1 Tageseinrichtungen für Kinder am 1.3.2009
2.1.2 nach Art der Einrichtung und Kreisen

Kreisfreie Stadt Landkreis Land	Tageseinrichtungen		Davon Einrichtungen mit Kindern im Alter von ... bis unter ... Jahren				Genehmigte Plätze
	insgesamt	darunter Einrich- tungen, in denen Kinder integrativ betreut werden	0 - 3	2 - 8 (ohne Schulkinder)	5 - 14 (nur Schulkinder)	mit Kindern aller Alters- gruppen	
Stadt Erfurt	96	21	5	50	1	40	7 925
Stadt Gera	39	16	-	1	-	38	4 380
Stadt Jena	57	20	-	5	-	52	4 529
Stadt Suhl	16	2	-	4	-	12	1 377
Stadt Weimar	34	6	-	5	1	28	2 921
Stadt Eisenach	18	2	-	8	-	10	1 753
Eichsfeld	78	9	-	30	-	48	5 090
Nordhausen	49	5	1	9	-	39	3 514
Wartburgkreis	94	10	1	21	-	72	6 032
Unstrut-Hainich-Kreis	71	19	-	11	-	60	5 122
Kyffhäuserkreis	57	13	-	11	-	46	3 278
Schmalkalden-Meiningen	76	7	-	6	-	70	5 301
Gotha	78	23	1	18	-	59	6 012
Sömmerda	52	4	-	4	-	48	3 312
Hildburghausen	41	7	1	6	-	34	2 708
Ilm-Kreis	62	3	3	17	-	42	4 372
Weimarer Land	63	4	-	2	-	61	3 766
Sonneberg	36	10	-	6	-	30	2 446
Saalfeld-Rudolstadt	61	12	-	2	-	59	4 535
Saale-Holzland-Kreis	59	7	-	2	-	57	3 822
Saale-Orla-Kreis	65	11	-	16	-	49	3 649
Greiz	71	10	-	5	-	66	4 710
Altenburger Land	56	8	-	11	-	45	3 640
Thüringen	1 329	229	12	250	2	1 065	94 194

2.1 Tageseinrichtungen für Kinder am 1.3.2009
2.1.3 nach Art der Einrichtung und Trägern

Träger	Tageseinrichtungen		Davon Einrichtungen mit Kindern im Alter von ... bis unter ... Jahren				Genehmigte Plätze
	insgesamt	darunter Einrichtungen, in denen Kinder integrativ betreut werden	0 - 3	2 - 8 (ohne Schulkinder)	5 - 14 (nur Schulkinder)	mit Kindern aller Altersgruppen	
Öffentliche Träger zusammen	498	50	7	98	-	393	31 093
davon							
örtliche Träger	29	5	5	10	-	14	2 723
Gemeinden ohne Jugendamt	469	45	2	88	-	379	28 370
Freie Träger zusammen	831	179	5	152	2	672	63 101
davon							
Arbeiterwohlfahrt	151	42	-	19	-	132	14 594
Deutscher Paritätischer Wohlfahrtsverband	214	57	4	47	-	163	15 473
Deutsches Rotes Kreuz	93	8	-	9	-	84	6 181
Diakonisches Werk/sonstige der EKD angeschlossene Träger	197	43	-	31	1	165	14 428
Caritasverband/sonstige katholische Träger	73	9	-	25	1	47	5 006
Zentrale Wohlfahrtsstelle der Juden in Deutschland	-	-	-	-	-	-	-
sonstige Religionsgemeinschaften öffentlichen Rechts	-	-	-	-	-	-	-
Jugendgruppen, -verbände, -ringe	-	-	-	-	-	-	-
sonstige juristische Personen, andere Vereinigungen	96	19	1	20	-	75	7 201
Wirtschaftsunternehmen	7	1	-	1	-	6	218
Insgesamt	1 329	229	12	250	2	1 065	94 194

2.1 Tageseinrichtungen für Kinder am 1.3.2009
2.1.4 nach Anzahl der Gruppen, Art der Einrichtung und Trägergruppen

Art der Einrichtung	Insgesamt	Davon nach Anzahl der Gruppen							Anzahl der Gruppen insgesamt ¹⁾
		1	2	3	4	5	6 und mehr	ohne Gruppenstruktur	
Insgesamt									
Tageseinrichtungen mit Kindern im Alter von ... bis unter ... Jahren									
0 - 3	12	2	2	1	2	2	3	-	45
2 - 8 (ohne Schulkinder)	250	49	77	37	28	12	21	26	620
5 - 14 (nur Schulkinder)	2	1	-	-	-	-	-	1	1
mit Kindern aller Altersgruppen	1 065	60	191	212	166	110	270	56	4 434
davon									
mit alterseinheitlichen Gruppen	519	-	52	123	96	71	177	-	2 594
mit altersgemischten Gruppen	129	60	8	2	-	-	3	56	108
mit alterseinheitlichen und altersgemischten Gruppen	417	-	131	87	70	39	90	-	1 732
Insgesamt	1 329	112	270	250	196	124	294	83	5 100
und zwar									
Tageseinrichtungen, in denen Kinder integrativ betreut werden	229	2	18	26	37	26	110	10	1 314
Tageseinrichtungen für behinderte Kinder	-	-	-	-	-	-	-	-	-
Tageseinrichtungen für Kinder von Betriebsangehörigen	3	-	-	1	2	-	-	-	11
kindergartenähnliche Tageseinrichtungen	-	-	-	-	-	-	-	-	-
Tageseinrichtungen von Elterninitiativen	17	6	5	2	1	-	2	1	38
öffentliche Träger									
Tageseinrichtungen mit Kindern im Alter von ... bis unter ... Jahren									
0 - 3	7	-	1	1	1	2	2	-	31
2 - 8 (ohne Schulkinder)	98	26	29	9	9	3	7	15	205
5 - 14 (nur Schulkinder)	-	-	-	-	-	-	-	-	-
mit Kindern aller Altersgruppen	393	26	84	91	59	30	79	24	1 441
davon									
mit alterseinheitlichen Gruppen	192	-	22	58	36	23	53	-	863
mit altersgemischten Gruppen	56	26	3	2	-	-	1	24	46
mit alterseinheitlichen und altersgemischten Gruppen	145	-	59	31	23	7	25	-	532
Zusammen	498	52	114	101	69	35	88	39	1 677
und zwar									
Tageseinrichtungen, in denen Kinder integrativ betreut werden	50	1	6	6	9	4	21	3	249
Tageseinrichtungen für behinderte Kinder	-	-	-	-	-	-	-	-	-
Tageseinrichtungen für Kinder von Betriebsangehörigen	-	-	-	-	-	-	-	-	-
kindergartenähnliche Tageseinrichtungen	-	-	-	-	-	-	-	-	-
Tageseinrichtungen von Elterninitiativen	-	-	-	-	-	-	-	-	-

1) in Einrichtungen mit fester Gruppenstruktur

2.1 Tageseinrichtungen für Kinder am 1.3.2009
 Noch: 2.1.4 nach Anzahl der Gruppen, Art der Einrichtung und Trägergruppen

Art der Einrichtung	Insgesamt	Davon nach Anzahl der Gruppen							Anzahl der Gruppen insgesamt ¹⁾	
		1	2	3	4	5	6 und mehr	ohne Gruppenstruktur		
freie Träger										
Tageseinrichtungen mit Kindern im Alter von ... bis unter ... Jahren										
0 - 3	5	2	1	-	1	-	1	-	14	
2 - 8 (ohne Schulkinder)	152	23	48	28	19	9	14	11	415	
5 - 14 (nur Schulkinder)	2	1	-	-	-	-	-	1	1	
mit Kindern aller Altersgruppen	672	34	107	121	107	80	191	32	2 993	
davon										
mit alterseinheitlichen Gruppen	327	-	30	65	60	48	124	-	1 731	
mit altersgemischten Gruppen	73	34	5	-	-	-	2	32	62	
mit alterseinheitlichen und altersgemischten Gruppen	272	-	72	56	47	32	65	-	1 200	
Zusammen	831	60	156	149	127	89	206	44	3 423	
und zwar										
Tageseinrichtungen, in denen Kinder integrativ betreut werden	179	1	12	20	28	22	89	7	1 065	
Tageseinrichtungen für behinderte Kinder	-	-	-	-	-	-	-	-	-	
Tageseinrichtungen für Kinder von Betriebsangehörigen	3	-	-	1	2	-	-	-	11	
kindergartenähnliche Tageseinrichtungen	-	-	-	-	-	-	-	-	-	
Tageseinrichtungen von Elterninitiativen	17	6	5	2	1	-	2	1	38	

1) in Einrichtungen mit fester Gruppenstruktur

2.1 Tageseinrichtungen für Kinder am 1.3.2009
2.1.5 nach Anzahl der Gruppen und Kreisen

Kreisfreie Stadt Landkreis Land	Insgesamt	Davon nach Anzahl der Gruppen							Anzahl der Gruppen insgesamt ¹⁾
		1	2	3	4	5	6 und mehr	ohne Gruppenstruktur	
Stadt Erfurt	96	4	17	11	13	11	36	4	435
Stadt Gera	39	-	5	6	7	5	16	-	247
Stadt Jena	57	1	5	4	11	10	20	6	267
Stadt Suhl	16	1	2	4	2	3	4	-	77
Stadt Weimar	34	3	3	2	5	3	13	5	151
Stadt Eisenach	18	1	1	4	3	2	6	1	97
Eichsfeld	78	7	24	16	9	3	13	6	253
Nordhausen	49	4	6	10	10	2	14	3	198
Wartburgkreis	94	10	23	15	19	4	15	8	305
Unstrut-Hainich-Kreis	71	3	11	14	16	8	10	9	250
Kyffhäuserkreis	57	9	18	7	5	5	9	4	179
Schmalkalden-Meiningen	76	8	19	15	7	9	16	2	295
Gotha	78	4	15	16	13	8	15	7	299
Sömmerda	52	6	10	15	5	2	11	3	183
Hildburghausen	41	2	7	13	4	6	8	1	156
Ilm-Kreis	62	3	13	17	6	5	15	3	242
Weimarer Land	63	6	16	15	11	4	9	2	213
Sonneberg	36	3	8	6	7	3	7	2	127
Saalfeld-Rudolstadt	61	6	13	10	8	7	15	2	257
Saale-Holzland-Kreis	59	8	13	18	6	4	9	1	207
Saale-Orla-Kreis	65	16	12	7	11	4	10	5	197
Greiz	71	4	16	13	12	8	13	5	266
Altenburger Land	56	3	13	12	6	8	10	4	199
Thüringen	1 329	112	270	250	196	124	294	83	5 100

1) in Einrichtungen mit fester Gruppenstruktur

2.1 Tageseinrichtungen für Kinder am 1.3.2009
2.1.6 nach Anzahl der Gruppen und Trägern

Träger	Insgesamt	Davon nach Anzahl der Gruppen							Anzahl der Gruppen insgesamt ¹⁾
		1	2	3	4	5	6 und mehr	ohne Gruppenstruktur	
Öffentliche Träger zusammen	498	52	114	101	69	35	88	39	1 677
davon									
örtliche Träger	29	-	1	4	2	5	17	-	169
Gemeinden ohne Jugendamt	469	52	113	97	67	30	71	39	1 508
Freie Träger zusammen	831	60	156	149	127	89	206	44	3 423
davon									
Arbeiterwohlfahrt	151	5	23	24	18	20	59	2	804
Deutscher Paritätischer Wohlfahrtsverband	214	21	42	37	26	21	55	12	859
Deutsches Rotes Kreuz	93	8	27	17	12	13	14	2	338
Diakonisches Werk/sonstige der EKD angeschlossene Träger	197	9	32	36	42	17	43	18	767
Caritasverband/sonstige katholische Träger	73	4	20	19	15	5	9	1	250
Zentrale Wohlfahrtsstelle der Juden in Deutschland	-	-	-	-	-	-	-	-	-
sonstige Religionsgemeinschaften öffentlichen Rechts	-	-	-	-	-	-	-	-	-
Jugendgruppen, -verbände, -ringe	-	-	-	-	-	-	-	-	-
sonstige juristische Personen, andere Vereinigungen	96	9	12	15	12	13	26	9	390
Wirtschaftsunternehmen	7	4	-	1	2	-	-	-	15
Insgesamt	1 329	112	270	250	196	124	294	83	5 100

1) in Einrichtungen mit fester Gruppenstruktur

2.2 In Tageseinrichtungen für Kinder betreute Kinder am 1.3.2009
2.2.1 nach Altersgruppen, persönlichen Merkmalen und Trägergruppen

Persönliche Merkmale	Betreute Kinder insgesamt	Davon im Alter von ... bis unter ... Jahren						
		unter 1	1 - 2	2 - 3	3 - 4	4 - 5	5 - 6	6 - 14
Insgesamt								
Betreute Kinder insgesamt und zwar	81 093	418	7 567	12 945	15 622	16 328	16 382	11 831
männlich	41 819	205	3 960	6 775	7 954	8 435	8 366	6 124
weiblich	39 274	213	3 607	6 170	7 668	7 893	8 016	5 707
Kind erhält in der Tageseinrichtung Eingliederungshilfe wegen körperlicher/geistiger Behinderung ¹⁾	2 462	1	64	176	329	537	696	659
seelischer Behinderung ²⁾	-	-	-	-	-	-	-	-
erzieherische Hilfe ³⁾	397	-	10	22	49	104	124	88
Kinder mit ausländischem Herkunftsland der Eltern/eines Elternteils	3 859	14	152	498	857	886	876	576
vorrangig in der Familie gesprochene Sprache: nichtdeutsch	2 668	15	136	321	597	624	603	372
öffentliche Träger								
Betreute Kinder zusammen und zwar	26 242	137	2 779	4 162	5 060	5 246	5 347	3 511
männlich	13 457	61	1 432	2 158	2 564	2 730	2 690	1 822
weiblich	12 785	76	1 347	2 004	2 496	2 516	2 657	1 689
Kind erhält in der Tageseinrichtung Eingliederungshilfe wegen körperlicher/geistiger Behinderung ¹⁾	238	-	9	22	30	41	76	60
seelischer Behinderung ²⁾	-	-	-	-	-	-	-	-
erzieherische Hilfe ³⁾	90	-	2	6	17	23	26	16
Kinder mit ausländischem Herkunftsland der Eltern/eines Elternteils	913	4	48	124	200	217	206	114
vorrangig in der Familie gesprochene Sprache: nichtdeutsch	831	6	61	113	173	189	184	105
freie Träger								
Betreute Kinder zusammen und zwar	54 851	281	4 788	8 783	10 562	11 082	11 035	8 320
männlich	28 362	144	2 528	4 617	5 390	5 705	5 676	4 302
weiblich	26 489	137	2 260	4 166	5 172	5 377	5 359	4 018
Kind erhält in der Tageseinrichtung Eingliederungshilfe wegen körperlicher/geistiger Behinderung ¹⁾	2 224	1	55	154	299	496	620	599
seelischer Behinderung ²⁾	-	-	-	-	-	-	-	-
erzieherische Hilfe ³⁾	307	-	8	16	32	81	98	72
Kinder mit ausländischem Herkunftsland der Eltern/eines Elternteils	2 946	10	104	374	657	669	670	462
vorrangig in der Familie gesprochene Sprache: nichtdeutsch	1 837	9	75	208	424	435	419	267

1) nach dem SGB XII - 2) nach § 35a SGB VIII - 3) nach § 27 ff SGB VIII

2.2 In Tageseinrichtungen für Kinder betreute Kinder am 1.3.2009
2.2.2 nach persönlichen Merkmalen und Kreisen

Kreisfreie Stadt Landkreis Land	Betreute Kinder insgesamt	Und zwar				
		Kind erhält in der Tageseinrichtung			Kinder mit ausländischem Herkunftsland der Eltern/eines Elternteils	vorrangig in der Familie gesprochene Sprache: nichtdeutsch
		Eingliederungshilfe wegen		erzieherische Hilfe ³⁾		
		körperlicher/ geistiger ¹⁾	seelischer ²⁾			
Behinderung						
Stadt Erfurt	7 353	336	-	166	753	407
Stadt Gera	3 639	173	-	20	260	121
Stadt Jena	4 314	170	-	11	403	248
Stadt Suhl	1 068	65	-	4	65	31
Stadt Weimar	2 692	74	-	14	187	102
Stadt Eisenach	1 607	34	-	-	135	50
Eichsfeld	4 139	58	-	8	146	68
Nordhausen	3 132	48	-	6	110	49
Wartburgkreis	4 793	76	-	10	204	78
Unstrut-Hainich-Kreis	4 391	173	-	31	141	84
Kyffhäuserkreis	2 798	78	-	1	69	29
Schmalkalden-Meiningen	4 622	144	-	-	151	52
Gotha	5 118	151	-	25	258	118
Sömmerda	2 853	39	-	5	43	21
Hildburghausen	2 359	39	-	4	85	36
Ilm-Kreis	3 762	93	-	17	184	89
Weimarer Land	3 356	50	-	1	66	428
Sonneberg	1 984	124	-	2	106	37
Saalfeld-Rudolstadt	3 897	183	-	31	132	118
Saale-Holzland-Kreis	3 146	85	-	-	67	4
Saale-Orla-Kreis	2 995	86	-	4	105	151
Greiz	3 935	110	-	19	78	272
Altenburger Land	3 140	73	-	18	111	75
Thüringen	81 093	2 462	-	397	3 859	2 668

1) nach dem SGB XII - 2) nach § 35a SGB VIII - 3) nach § 27 ff SGB VIII

2.2 In Tageseinrichtungen für Kinder betreute Kinder am 1.3.2009
2.2.3 nach persönlichen Merkmalen und Trägern

Träger	Betreute Kinder insgesamt	Und zwar				Kinder mit ausländischem Herkunftsland der Eltern/eines Elternteils	vorrangig in der Familie gesprochene Sprache: nichtdeutsch
		Kind erhält in der Tageseinrichtung			erzieherische Hilfe ³⁾		
		Eingliederungshilfe wegen		Behinderung			
		körperlicher/geistiger ¹⁾	seelischer ²⁾				
Öffentliche Träger zusammen	26 242	238	-	90	913	831	
davon							
örtliche Träger	2 544	24	-	17	240	111	
Gemeinden ohne Jugendamt	23 698	214	-	73	673	720	
Freie Träger zusammen	54 851	2 224	-	307	2 946	1 837	
davon							
Arbeiterwohlfahrt	12 536	690	-	121	755	437	
Deutscher Paritätischer Wohlfahrtsverband	13 648	781	-	70	644	551	
Deutsches Rotes Kreuz	5 206	42	-	2	178	107	
Diakonisches Werk/sonstige der EKD angeschlossene Träger	12 621	590	-	55	765	379	
Caritasverband/sonstige katholische Träger	4 120	27	-	12	160	49	
Zentrale Wohlfahrtsstelle der Juden in Deutschland	-	-	-	-	-	-	
sonstige Religionsgemeinschaften öffentlichen Rechts	-	-	-	-	-	-	
Jugendgruppen, -verbände, -ringe	-	-	-	-	-	-	
sonstige juristische Personen, andere Vereinigungen	6 533	90	-	47	436	247	
Wirtschaftsunternehmen	187	4	-	-	8	67	
Insgesamt	81 093	2 462	-	397	3 859	2 668	

1) nach dem SGB XII - 2) nach § 35a SGB VIII - 3) nach § 27 ff SGB VIII

2.2 In Tageseinrichtungen für Kinder betreute Kinder am 1.3.2009
2.2.4 nach Altersgruppen, Betreuungszeiten und Trägergruppen

Durchschnittlich vereinbarte Betreuungszeit (pro Tag) von mehr als ... bis zu ... Stunden	Betreute Kinder insgesamt	Davon im Alter von ... bis unter ... Jahren						
		unter 1	1 - 2	2 - 3	3 - 4	4 - 5	5 - 6	6 - 14
Insgesamt								
Bis zu 5	5 659	41	470	885	815	772	788	1 888
5 - 7	4 962	31	564	902	968	797	773	927
7 - 10	67 035	333	6 231	10 630	13 189	14 051	14 074	8 527
Mehr als 10	3 423	13	301	528	648	701	746	486
Vor- und nachmittags ohne Mittagsbetreuung	14	-	1	-	2	7	1	3
Insgesamt	81 093	418	7 567	12 945	15 622	16 328	16 382	11 831
Nachrichtlich Kinder mit Mittagsverpflegung	79 774	412	7 496	12 807	15 393	16 094	16 148	11 424
öffentliche Träger								
Bis zu 5	1 843	8	194	323	322	272	290	434
5 - 7	1 238	5	131	227	244	204	216	211
7 - 10	21 792	118	2 337	3 404	4 248	4 484	4 540	2 661
Mehr als 10	1 365	6	116	208	246	283	301	205
Vor- und nachmittags ohne Mittagsbetreuung	4	-	1	-	-	3	-	-
Zusammen	26 242	137	2 779	4 162	5 060	5 246	5 347	3 511
Nachrichtlich Kinder mit Mittagsverpflegung	25 695	137	2 751	4 102	4 965	5 173	5 256	3 311
freie Träger								
Bis zu 5	3 816	33	276	562	493	500	498	1 454
5 - 7	3 724	26	433	675	724	593	557	716
7 - 10	45 243	215	3 894	7 226	8 941	9 567	9 534	5 866
Mehr als 10	2 058	7	185	320	402	418	445	281
Vor- und nachmittags ohne Mittagsbetreuung	10	-	-	-	2	4	1	3
Zusammen	54 851	281	4 788	8 783	10 562	11 082	11 035	8 320
Nachrichtlich Kinder mit Mittagsverpflegung	54 079	275	4 745	8 705	10 428	10 921	10 892	8 113

2.2 In Tageseinrichtungen für Kinder betreute Kinder am 1.3.2009
2.2.5 nach Betreuungszeiten und Kreisen

Kreisfreie Stadt Landkreis Land	Betreute Kinder insgesamt	Davon mit einer durchschnittlich vereinbarten Betreuungszeit (pro Tag) von mehr als ... bis zu ... Stunden					Kinder mit Mittags- verpflegung (von insgesamt)
		bis zu 5	5 - 7	7 - 10	mehr als 10	vor- und nach- mittags ohne Mittags- betreuung	
Stadt Erfurt	7 353	295	363	6 459	235	1	7 316
Stadt Gera	3 639	244	639	2 637	119	-	3 616
Stadt Jena	4 314	84	144	3 894	192	-	4 297
Stadt Suhl	1 068	46	-	938	84	-	1 063
Stadt Weimar	2 692	222	165	2 076	229	-	2 671
Stadt Eisenach	1 607	144	58	1 397	8	-	1 583
Eichsfeld	4 139	270	314	3 531	23	1	3 991
Nordhausen	3 132	367	166	2 552	45	2	3 057
Wartburgkreis	4 793	497	486	3 728	79	3	4 636
Unstrut-Hainich-Kreis	4 391	227	295	3 567	301	1	4 326
Kyffhäuserkreis	2 798	347	138	2 295	18	-	2 687
Schmalkalden-Meiningen	4 622	555	428	3 456	183	-	4 533
Gotha	5 118	411	255	4 157	294	1	5 062
Sömmerda	2 853	215	129	2 466	43	-	2 786
Hildburghausen	2 359	44	139	2 003	173	-	2 340
Ilm-Kreis	3 762	361	207	3 139	52	3	3 694
Weimarer Land	3 356	82	89	2 508	677	-	3 308
Sonneberg	1 984	57	171	1 655	101	-	1 974
Saalfeld-Rudolstadt	3 897	386	198	3 164	149	-	3 847
Saale-Holzland-Kreis	3 146	98	59	2 918	71	-	3 117
Saale-Orla-Kreis	2 995	160	162	2 589	84	-	2 941
Greiz	3 935	492	259	2 948	236	-	3 808
Altenburger Land	3 140	55	98	2 958	27	2	3 121
Thüringen	81 093	5 659	4 962	67 035	3 423	14	79 774

2.2 In Tageseinrichtungen für Kinder betreute Kinder am 1.3.2009
2.2.6 nach Betreuungszeiten und Trägern

Träger	Betreute Kinder insgesamt	Davon mit einer durchschnittlich vereinbarten Betreuungszeit (pro Tag) von mehr als ... bis zu ... Stunden					Kinder mit Mittags- verpflegung (von insgesamt)
		bis zu 5	5 - 7	7 - 10	mehr als 10	vor- und nach- mittags ohne Mittags- betreuung	
Öffentliche Träger zusammen	26 242	1 843	1 238	21 792	1 365	4	25 695
davon							
örtliche Träger	2 544	66	62	2 324	92	-	2 532
Gemeinden ohne Jugendamt	23 698	1 777	1 176	19 468	1 273	4	23 163
Freie Träger zusammen	54 851	3 816	3 724	45 243	2 058	10	54 079
davon							
Arbeiterwohlfahrt	12 536	809	858	10 258	609	2	12 395
Deutscher Paritätischer Wohlfahrtsverband	13 648	822	754	11 514	555	3	13 505
Deutsches Rotes Kreuz	5 206	457	376	4 205	167	1	5 091
Diakonisches Werk/sonstige der EKD angeschlossene Träger	12 621	955	853	10 475	336	2	12 444
Caritasverband/sonstige katholische Träger	4 120	351	248	3 497	23	1	3 977
Zentrale Wohlfahrtsstelle der Juden in Deutschland	-	-	-	-	-	-	-
sonstige Religionsgemeinschaften öffentlichen Rechts	-	-	-	-	-	-	-
Jugendgruppen, -verbände, -ringe	-	-	-	-	-	-	-
sonstige juristische Personen, andere Vereinigungen	6 533	408	624	5 132	368	1	6 480
Wirtschaftsunternehmen	187	14	11	162	-	-	187
Insgesamt	81 093	5 659	4 962	67 035	3 423	14	79 774

2.2 In Tageseinrichtungen für Kinder betreute Kinder am 1.3.2009
2.2.7 nach Altersgruppen und Kreisen

Kreisfreie Stadt Landkreis Land	Betreute Kinder insgesamt	Davon im Alter von ... bis unter ... Jahren						
		unter 1	1 - 2	2 - 3	3 - 4	4 - 5	5 - 6	6 - 14
Stadt Erfurt	7 353	32	440	1 276	1 517	1 586	1 550	952
Stadt Gera	3 639	41	521	585	650	656	645	541
Stadt Jena	4 314	21	499	786	835	875	783	515
Stadt Suhl	1 068	7	106	168	227	214	232	114
Stadt Weimar	2 692	24	261	446	516	517	554	374
Stadt Eisenach	1 607	13	126	284	309	333	319	223
Eichsfeld	4 139	5	199	612	865	910	933	615
Nordhausen	3 132	30	313	502	604	628	563	492
Wartburgkreis	4 793	12	408	733	922	977	1 040	701
Unstrut-Hainich-Kreis	4 391	29	380	664	831	855	881	751
Kyffhäuserkreis	2 798	11	273	429	536	565	593	391
Schmalkalden-Meiningen	4 622	11	433	744	904	906	884	740
Gotha	5 118	33	417	780	994	1 020	1 085	789
Sömmerda	2 853	12	315	466	536	562	559	403
Hildburghausen	2 359	4	217	381	453	488	491	325
Ilm-Kreis	3 762	24	352	610	761	788	756	471
Weimarer Land	3 356	27	411	532	599	664	697	426
Sonneberg	1 984	4	154	299	395	426	424	282
Saalfeld-Rudolstadt	3 897	17	401	577	698	799	767	638
Saale-Holzland-Kreis	3 146	18	395	506	577	606	609	435
Saale-Orla-Kreis	2 995	8	219	443	583	590	622	530
Greiz	3 935	21	432	642	712	690	731	707
Altenburger Land	3 140	14	295	480	598	673	664	416
Thüringen	81 093	418	7 567	12 945	15 622	16 328	16 382	11 831

2.2 In Tageseinrichtungen für Kinder betreute Kinder am 1.3.2009
2.2.8 Besuchsquoten der Kinder im Alter unter 6 Jahren nach Altersgruppen und Kreisen

Kreisfreie Stadt Landkreis Land	Betreute Kinder unter 6 Jahren insgesamt	Davon im Alter von ... bis unter ... Jahren					
		unter 1	1 - 2	2 - 3	3 - 4	4 - 5	5 - 6
Stadt Erfurt	61,9	1,7	23,4	76,9	90,9	95,1	98,0
Stadt Gera	76,3	5,9	73,9	89,0	95,0	95,6	101,7
Stadt Jena	70,0	2,0	52,6	85,9	100,7	98,9	100,4
Stadt Suhl	68,8	3,0	43,8	78,9	93,4	95,5	99,1
Stadt Weimar	67,6	3,9	42,9	76,4	94,0	99,6	101,5
Stadt Eisenach	68,1	4,0	34,7	80,2	91,7	98,5	101,6
Eichsfeld	64,0	0,6	21,3	67,9	96,9	92,9	99,5
Nordhausen	66,2	4,3	44,8	78,6	87,9	96,8	92,1
Wartburgkreis	69,7	1,2	43,5	79,2	97,3	95,1	97,8
Unstrut-Hainich-Kreis	68,7	3,4	42,9	78,9	91,6	92,9	99,7
Kyffhäuserkreis	68,6	2,0	47,2	72,1	93,4	94,6	94,4
Schmalkalden-Meiningen	70,5	1,2	45,3	82,4	98,6	94,3	101,7
Gotha	68,3	3,0	41,7	78,8	94,7	94,0	99,0
Sömmerda	71,7	2,0	57,9	83,2	95,9	97,2	96,7
Hildburghausen	67,9	0,8	42,6	81,6	94,8	92,8	97,4
Ilm-Kreis	66,3	2,6	40,8	77,1	93,0	97,2	97,2
Weimarer Land	71,8	3,8	60,5	85,0	91,5	92,7	101,0
Sonneberg	68,8	1,0	38,6	78,5	94,7	101,4	93,8
Saalfeld-Rudolstadt	69,9	2,2	52,1	77,6	91,4	95,7	98,5
Saale-Holzland-Kreis	71,2	2,8	61,9	83,8	91,7	94,8	94,1
Saale-Orla-Kreis	65,5	1,3	34,7	72,3	95,6	93,8	97,2
Greiz	73,6	3,1	58,8	89,0	95,6	94,7	94,7
Altenburger Land	68,9	2,1	46,9	77,5	91,2	93,2	102,6
Thüringen	68,4	2,4	44,2	79,4	94,0	95,2	98,3

2.2 In Tageseinrichtungen für Kinder betreute Kinder am 1.3.2009
2.2.9 nach Altersgruppen und Trägern

Träger	Betreute Kinder insgesamt	Davon im Alter von ... bis unter ... Jahren						
		unter 1	1 - 2	2 - 3	3 - 4	4 - 5	5 - 6	6 - 14
Öffentliche Träger zusammen	26 242	137	2 779	4 162	5 060	5 246	5 347	3 511
davon								
örtliche Träger	2 544	34	405	415	475	472	480	263
Gemeinden ohne Jugendamt	23 698	103	2 374	3 747	4 585	4 774	4 867	3 248
Freie Träger zusammen	54 851	281	4 788	8 783	10 562	11 082	11 035	8 320
davon								
Arbeiterwohlfahrt	12 536	75	1 114	1 941	2 368	2 420	2 544	2 074
Deutscher Paritätischer Wohlfahrtsverband	13 648	90	1 268	2 189	2 635	2 741	2 679	2 046
Deutsches Rotes Kreuz	5 206	29	532	810	1 030	1 037	976	792
Diakonisches Werk/sonstige der EKD angeschlossene Träger	12 621	46	1 067	2 030	2 442	2 643	2 597	1 796
Caritasverband/sonstige katholische Träger	4 120	5	186	640	817	908	906	658
Zentrale Wohlfahrtsstelle der Juden in Deutschland	-	-	-	-	-	-	-	-
sonstige Religionsgemeinschaften öffentlichen Rechts	-	-	-	-	-	-	-	-
Jugendgruppen, -verbände, -ringe	-	-	-	-	-	-	-	-
sonstige juristische Personen, andere Vereinigungen	6 533	34	585	1 128	1 235	1 302	1 310	939
Wirtschaftsunternehmen	187	2	36	45	35	31	23	15
Insgesamt	81 093	418	7 567	12 945	15 622	16 328	16 382	11 831

2.3 In Tageseinrichtungen für Kinder tätige Personen am 1.3.2009
2.3.1 nach Altersgruppen, Arbeitsbereichen und Trägergruppen

Arbeitsbereich	Tätige Personen insgesamt	Davon im Alter von ... bis unter ... Jahren				
		unter 35	35 - 45	45 - 55	55 - 60	60 und mehr
Insgesamt						
Pädagogisches Personal	10 348	1 673	2 903	3 967	1 536	269
davon						
Gruppenleitung	5 306	469	1 608	2 307	817	105
Zweit- bzw. Ergänzungskraft	2 938	745	720	960	420	93
Förderung von Kindern nach SGB VIII/XII	528	121	199	156	49	3
gruppenübergreifend tätig	1 576	338	376	544	250	68
Leitungspersonal	175	7	56	65	40	7
Verwaltungspersonal	54	5	14	19	13	3
Zusammen	10 577	1 685	2 973	4 051	1 589	279
davon						
männlich	177	101	44	19	11	2
weiblich	10 400	1 584	2 929	4 032	1 578	277
Hauswirtschaftliches/technisches Personal	2 255
Insgesamt	12 832
öffentliche Träger						
Pädagogisches Personal	3 266	448	854	1 367	514	83
davon						
Gruppenleitung	1 746	143	478	808	282	35
Zweit- bzw. Ergänzungskraft	993	214	242	376	138	23
Förderung von Kindern nach SGB VIII/XII	62	9	31	16	5	1
gruppenübergreifend tätig	465	82	103	167	89	24
Leitungspersonal	41	1	15	16	8	1
Verwaltungspersonal	1	-	-	1	-	-
Zusammen	3 308	449	869	1 384	522	84
davon						
männlich	43	19	11	8	4	1
weiblich	3 265	430	858	1 376	518	83
Hauswirtschaftliches/technisches Personal	753
Zusammen	4 061
freie Träger						
Pädagogisches Personal	7 082	1 225	2 049	2 600	1 022	186
davon						
Gruppenleitung	3 560	326	1 130	1 499	535	70
Zweit- bzw. Ergänzungskraft	1 945	531	478	584	282	70
Förderung von Kindern nach SGB VIII/XII	466	112	168	140	44	2
gruppenübergreifend tätig	1 111	256	273	377	161	44
Leitungspersonal	134	6	41	49	32	6
Verwaltungspersonal	53	5	14	18	13	3
Zusammen	7 269	1 236	2 104	2 667	1 067	195
davon						
männlich	134	82	33	11	7	1
weiblich	7 135	1 154	2 071	2 656	1 060	194
Hauswirtschaftliches/technisches Personal	1 502
Zusammen	8 771

2.3 In Tageseinrichtungen für Kinder tätige Personen am 1.3.2009
2.3.2 nach Altersgruppen und Kreisen

Kreisfreie Stadt Landkreis Land	Tätige Personen insgesamt	Darunter pädagogisches Personal	Davon im Alter von ... bis unter ... Jahren				
			unter 35	35 - 45	45 - 55	55 - 60	60 und mehr
Stadt Erfurt	1 157	942	197	250	353	111	31
Stadt Gera	552	483	68	147	176	79	13
Stadt Jena	722	634	170	192	185	75	12
Stadt Suhl	211	161	18	46	55	34	8
Stadt Weimar	374	314	53	89	116	47	9
Stadt Eisenach	233	200	46	62	55	33	4
Eichsfeld	652	517	94	144	193	71	15
Nordhausen	505	407	57	121	155	61	13
Wartburgkreis	700	564	80	140	227	103	14
Unstrut-Hainich-Kreis	759	581	110	137	237	80	17
Kyffhäuserkreis	467	361	34	117	142	57	11
Schmalkalden-Meiningen	728	574	88	145	234	93	14
Gotha	833	603	74	171	260	81	17
Sömmerda	418	332	56	91	126	49	10
Hildburghausen	346	285	49	81	103	43	9
Ilm-Kreis	578	477	68	131	195	72	11
Weimarer Land	543	420	60	121	178	49	12
Sonneberg	334	259	48	61	94	50	6
Saalfeld-Rudolstadt	643	506	69	162	192	75	8
Saale-Holzland-Kreis	500	428	44	130	181	63	10
Saale-Orla-Kreis	451	372	47	112	150	59	4
Greiz	642	520	67	155	215	76	7
Altenburger Land	484	408	76	98	145	75	14
Thüringen	12 832	10 348	1 673	2 903	3 967	1 536	269

2.3 In Tageseinrichtungen für Kinder tätige Personen am 1.3.2009
2.3.3 nach Altersgruppen und Trägern

Träger	Tätige Personen insgesamt	Darunter pädagogisches Personal	Davon im Alter von ... bis unter ... Jahren				
			unter 35	35 - 45	45 - 55	55 - 60	60 und mehr
Öffentliche Träger zusammen	4 061	3 266	448	854	1 367	514	83
davon							
örtliche Träger	406	361	75	93	142	45	6
Gemeinden ohne Jugendamt	3 655	2 905	373	761	1 225	469	77
Freie Träger zusammen	8 771	7 082	1 225	2 049	2 600	1 022	186
davon							
Arbeiterwohlfahrt	1 992	1 618	244	487	618	229	40
Deutscher Paritätischer Wohlfahrtsverband	2 371	1 886	348	542	682	271	43
Deutsches Rotes Kreuz	760	627	89	172	256	96	14
Diakonisches Werk/sonstige der EKD angeschlossene Träger	2 008	1 611	289	477	556	245	44
Caritasverband/sonstige katholische Träger	653	517	96	153	186	65	17
Zentrale Wohlfahrtsstelle der Juden in Deutschland	-	-	-	-	-	-	-
sonstige Religionsgemeinschaften öffentlichen Rechts	-	-	-	-	-	-	-
Jugendgruppen, -verbände, -ringe	-	-	-	-	-	-	-
sonstige juristische Personen, andere Vereinigungen	950	792	151	208	293	114	26
Wirtschaftsunternehmen	37	31	8	10	9	2	2
Insgesamt	12 832	10 348	1 673	2 903	3 967	1 536	269

2.3 In Tageseinrichtungen für Kinder tätige Personen am 1.3.2009
2.3.4 nach Geschlecht, Arbeitsbereichen und Kreisen

Kreisfreie Stadt Landkreis Land	Tätige Personen			Davon			
	insgesamt	davon		pädagogisches Personal	Leitungs- personal	Verwaltungs- personal	hauswirt- schaftliches/ technisches Personal
		männlich	weiblich				
Stadt Erfurt	1 157	88	1 069	942	21	11	183
Stadt Gera	552	32	520	483	11	-	58
Stadt Jena	722	71	651	634	13	5	70
Stadt Suhl	211	17	194	161	5	4	41
Stadt Weimar	374	29	345	314	5	2	53
Stadt Eisenach	233	12	221	200	7	3	23
Eichsfeld	652	24	628	517	6	6	123
Nordhausen	505	15	490	407	3	1	94
Wartburgkreis	700	26	674	564	10	-	126
Unstrut-Hainich-Kreis	759	39	720	581	9	2	167
Kyffhäuserkreis	467	29	438	361	5	1	100
Schmalkalden-Meiningen	728	29	699	574	10	1	143
Gotha	833	42	791	603	12	1	217
Sömmerda	418	23	395	332	7	2	77
Hildburghausen	346	11	335	285	4	1	56
Ilm-Kreis	578	42	536	477	8	4	89
Weimarer Land	543	22	521	420	7	1	115
Sonneberg	334	24	310	259	3	-	72
Saalfeld-Rudolstadt	643	34	609	506	11	4	122
Saale-Holzland-Kreis	500	15	485	428	2	1	69
Saale-Orla-Kreis	451	16	435	372	4	3	72
Greiz	642	21	621	520	7	-	115
Altenburger Land	484	18	466	408	5	1	70
Thüringen	12 832	679	12 153	10 348	175	54	2 255

2.3 In Tageseinrichtungen für Kinder tätige Personen am 1.3.2009
2.3.5 nach Geschlecht, Arbeitsbereichen und Trägern

Träger	Tätige Personen			Davon			
	insgesamt	davon		pädagogisches Personal	Leitungspersonal	Verwaltungspersonal	hauswirtschaftliches/technisches Personal
		männlich	weiblich				
Öffentliche Träger zusammen	4 061	144	3 917	3 266	41	1	753
davon							
örtliche Träger	406	13	393	361	6	-	39
Gemeinden ohne Jugendamt	3 655	131	3 524	2 905	35	1	714
Freie Träger zusammen	8 771	535	8 236	7 082	134	53	1 502
davon							
Arbeiterwohlfahrt	1 992	117	1 875	1 618	36	12	326
Deutscher Paritätischer Wohlfahrtsverband	2 371	156	2 215	1 886	37	19	429
Deutsches Rotes Kreuz	760	24	736	627	10	-	123
Diakonisches Werk/sonstige der EKD angeschlossene Träger	2 008	124	1 884	1 611	33	9	355
Caritasverband/sonstige katholische Träger	653	33	620	517	7	6	123
Zentrale Wohlfahrtsstelle der Juden in Deutschland	-	-	-	-	-	-	-
sonstige Religionsgemeinschaften öffentlichen Rechts	-	-	-	-	-	-	-
Jugendgruppen, -verbände, -ringe	-	-	-	-	-	-	-
sonstige juristische Personen, andere Vereinigungen	950	78	872	792	11	6	141
Wirtschaftsunternehmen	37	3	34	31	-	1	5
Insgesamt	12 832	679	12 153	10 348	175	54	2 255

2.4 In Tageseinrichtungen für Kinder tätiges pädagogisches, Leitungs- und Verwaltungspersonal am 1.3.2009
2.4.1 nach Beschäftigungsumfang, Arbeitsbereichen und Trägergruppen

Arbeitsbereich	Tätige Personen insgesamt	Davon			Rechnerische Zahl der Vollzeitstellen ¹⁾
		vollzeit-	teilzeit-	neben- beruflich	
		tätig			
Insgesamt					
Pädagogisches Personal	10 348	2 503	7 804	41	8 764
davon					
Gruppenleitung	5 306	1 374	3 932	-	4 665
Zweit- bzw. Ergänzungskraft	2 938	492	2 431	15	2 337
Förderung von Kindern nach SGB VIII/XII	528	185	343	-	463
gruppenübergreifend tätig	1 576	452	1 098	26	1 299
Leitungspersonal	175	95	80	-	153
Verwaltungspersonal	54	2	35	17	21
Insgesamt	10 577	2 600	7 919	58	8 938
davon					
männlich	177	73	97	7	146
weiblich	10 400	2 527	7 822	51	8 792
öffentliche Träger					
Pädagogisches Personal	3 266	778	2 477	11	2 739
davon					
Gruppenleitung	1 746	503	1 243	-	1 529
Zweit- bzw. Ergänzungskraft	993	129	859	5	777
Förderung von Kindern nach SGB VIII/XII	62	19	43	-	54
gruppenübergreifend tätig	465	127	332	6	379
Leitungspersonal	41	9	32	-	31
Verwaltungspersonal	1	-	1	-	-
Zusammen	3 308	787	2 510	11	2 770
davon					
männlich	43	22	21	-	39
weiblich	3 265	765	2 489	11	2 731
freie Träger					
Pädagogisches Personal	7 082	1 725	5 327	30	6 025
davon					
Gruppenleitung	3 560	871	2 689	-	3 136
Zweit- bzw. Ergänzungskraft	1 945	363	1 572	10	1 560
Förderung von Kindern nach SGB VIII/XII	466	166	300	-	409
gruppenübergreifend tätig	1 111	325	766	20	921
Leitungspersonal	134	86	48	-	122
Verwaltungspersonal	53	2	34	17	21
Zusammen	7 269	1 813	5 409	47	6 168
davon					
männlich	134	51	76	7	107
weiblich	7 135	1 762	5 333	40	6 061

1) Für eine Vollzeitstelle wurde 39 Wochenstunden angesetzt. Rundungsdifferenzen sind möglich.

2.4 In Tageseinrichtungen für Kinder tätiges pädagogisches, Leitungs- und Verwaltungspersonal am 1.3.2009
2.4.2 nach Beschäftigungsumfang und Kreisen

Kreisfreie Stadt Landkreis Land	Tätige Personen insgesamt	Davon			Rechnerische Zahl der Vollzeitstellen ¹⁾	Darunter für pädagogisches Personal
		vollzeit-	teilzeit-	neben- beruflich		
		tätig				
Stadt Erfurt	974	157	807	10	812	790
Stadt Gera	494	141	353	-	439	428
Stadt Jena	652	178	468	6	567	553
Stadt Suhl	170	37	133	-	137	132
Stadt Weimar	321	108	210	3	285	279
Stadt Eisenach	210	88	120	2	181	174
Eichsfeld	529	98	427	4	410	402
Nordhausen	411	77	333	1	327	323
Wartburgkreis	574	141	430	3	479	471
Unstrut-Hainich-Kreis	592	55	535	2	465	457
Kyffhäuserkreis	367	72	294	1	308	303
Schmalkalden-Meiningen	585	158	426	1	494	484
Gotha	616	172	443	1	525	514
Sömmerda	341	111	227	3	294	287
Hildburghausen	290	81	207	2	249	247
Ilm-Kreis	489	149	335	5	417	413
Weimarer Land	428	96	329	3	361	354
Sonneberg	262	110	150	2	237	234
Saalfeld-Rudolstadt	521	139	380	2	445	432
Saale-Holzland-Kreis	431	81	347	3	366	364
Saale-Orla-Kreis	379	108	270	1	325	319
Greiz	527	133	392	2	460	454
Altenburger Land	414	110	303	1	356	351
Thüringen	10 577	2 600	7 919	58	8 938	8 764

1) Für eine Vollzeitstelle wurde 39 Wochenstunden angesetzt. Rundungsdifferenzen sind möglich.

2.4 In Tageseinrichtungen für Kinder tätiges pädagogisches, Leitungs- und Verwaltungspersonal am 1.3.2009
2.4.3 nach Beschäftigungsumfang und Trägern

Träger	Tätige Personen insgesamt	Davon			Rechnerische Zahl der Vollzeitstellen ¹⁾	Darunter für pädagogisches Personal
		vollzeit-	teilzeit-	neben- beruflich		
		tätig				
Öffentliche Träger zusammen	3 308	787	2 510	11	2 770	2 739
davon						
örtliche Träger	367	43	324	-	309	304
Gemeinden ohne Jugendamt	2 941	744	2 186	11	2 462	2 435
Freie Träger zusammen	7 269	1 813	5 409	47	6 168	6 025
davon						
Arbeiterwohlfahrt	1 666	494	1 163	9	1 464	1 425
Deutscher Paritätischer Wohlfahrtsverband	1 942	402	1 531	9	1 619	1 575
Deutsches Rotes Kreuz	637	181	455	1	546	538
Diakonisches Werk/sonstige der EKD angeschlossene Träger	1 653	403	1 239	11	1 407	1 376
Caritasverband/sonstige katholische Träger	530	93	431	6	408	400
Zentrale Wohlfahrtsstelle der Juden in Deutschland	-	-	-	-	-	-
sonstige Religionsgemeinschaften öffentlichen Rechts	-	-	-	-	-	-
Jugendgruppen, -verbände, -ringe	-	-	-	-	-	-
sonstige juristische Personen, andere Vereinigungen	809	228	572	9	697	684
Wirtschaftsunternehmen	32	12	18	2	26	26
Insgesamt	10 577	2 600	7 919	58	8 938	8 764

1) Für eine Vollzeitstelle wurde 39 Wochenstunden angesetzt. Rundungsdifferenzen sind möglich.

2.4 In Tageseinrichtungen für Kinder tätiges pädagogisches, Leitungs- und Verwaltungspersonal am 1.3.2009
2.4.4 nach Beschäftigungsumfang, Berufsausbildungsabschlüssen und Trägergruppen

Berufsausbildungsabschluss	Tätige Personen insgesamt	Davon		
		vollzeit-	teilzeit-	neben- beruflich
tätig				
Insgesamt				
Dipl.-Sozialpädagogen, Dipl.-Sozialarbeiter ¹⁾	141	39	102	-
Dipl.-Pädagogen, Dipl.-Sozialpädagogen, Dipl.-Erziehungswissenschaftler ²⁾	77	13	63	1
Dipl.-Heilpädagogen ¹⁾	16	8	8	-
Erzieher	9 158	1 984	7 142	32
Heilpädagogen (Fachschule)	494	188	306	-
Kinderpfleger	38	12	26	-
Assistenten im Sozialwesen ³⁾	10	7	3	-
Sonstige soziale/sozialpädagogische Kurzausbildung	18	4	14	-
Sonstige Sozial- und Erziehungsberufe	146	43	102	1
(Fach-) Kinderkrankenschwestern/-pfleger, Kranken- schwestern/-pfleger	35	9	26	-
Sonstige Gesundheitsdienstberufe	24	9	15	-
Lehrer	13	4	7	2
Anderer Hochschulabschluss	15	1	10	4
Verwaltungs- und Büroberufe	42	1	32	9
Hauswirtschaftsleiter, Wirtschaftler, Ökotrophologen, (Fach-) Hauswirtschaftler	2	2	-	-
Sonstiger Berufsausbildungsabschluss	57	11	42	4
Praktikanten im Anerkennungsjahr	123	120	3	-
Anderweitig noch in Berufsausbildung	17	15	-	2
Ohne abgeschlossene Berufsausbildung	151	130	18	3
Insgesamt	10 577	2 600	7 919	58
und zwar				
männlich	177	73	97	7
weiblich	10 400	2 527	7 822	51
pädagogisches Personal	10 348	2 503	7 804	41
Leitungspersonal	175	95	80	-
Verwaltungspersonal	54	2	35	17

1) Fachhochschule oder vergleichbarer Abschluss - 2) Universität oder vergleichbarer Abschluss - 3) Sozialassistenten, Sozialbetreuer, Sozialpflegeassistenten, sozialpädagogische Assistenten

2.4 In Tageseinrichtungen für Kinder tätiges pädagogisches, Leitungs- und Verwaltungspersonal am 1.3.2009
 Noch: 2.4.4 nach Beschäftigungsumfang, Berufsausbildungsabschlüssen und Trägergruppen

Berufsausbildungsabschluss	Tätige Personen insgesamt	Davon		
		vollzeit-	teilzeit-	neben- beruflich
		tätig		
öffentliche Träger				
Dipl.-Sozialpädagogen, Dipl.-Sozialarbeiter ¹⁾	41	12	29	-
Dipl.-Pädagogen, Dipl.-Sozialpädagogen, Dipl.-Erziehungswissenschaftler ²⁾	23	4	19	-
Dipl.-Heilpädagogen ¹⁾	1	-	1	-
Erzieher	3 050	685	2 355	10
Heilpädagogen (Fachschule)	72	24	48	-
Kinderpfleger	14	2	12	-
Assistenten im Sozialwesen ³⁾	2	-	2	-
Sonstige soziale/sozialpädagogische Kurzausbildung	1	-	1	-
Sonstige Sozial- und Erziehungsberufe	19	4	15	-
(Fach-) Kinderkrankenschwestern/-pfleger, Kranken- schwestern/-pfleger	8	1	7	-
Sonstige Gesundheitsdienstberufe	2	-	2	-
Lehrer	-	-	-	-
Anderer Hochschulabschluss	2	-	2	-
Verwaltungs- und Büroberufe	2	-	2	-
Hauswirtschaftsleiter, Wirtschaftler, Ökotrophologen, (Fach-) Hauswirtschaftler	-	-	-	-
Sonstiger Berufsausbildungsabschluss	10	2	8	-
Praktikanten im Anerkennungsjahr	35	35	-	-
Anderweitig noch in Berufsausbildung	4	3	-	1
Ohne abgeschlossene Berufsausbildung	22	15	7	-
Zusammen	3 308	787	2 510	11
und zwar				
männlich	43	22	21	-
weiblich	3 265	765	2 489	11
pädagogisches Personal	3 266	778	2 477	11
Leitungspersonal	41	9	32	-
Verwaltungspersonal	1	-	1	-

1) Fachhochschule oder vergleichbarer Abschluss - 2) Universität oder vergleichbarer Abschluss - 3) Sozialassistenten, Sozialbetreuer, Sozialpflegeassistenten, sozialpädagogische Assistenten

2.4 In Tageseinrichtungen für Kinder tätiges pädagogisches, Leitungs- und Verwaltungspersonal am 1.3.2009
 Noch: 2.4.4 nach Beschäftigungsumfang, Berufsausbildungsabschlüssen und Trägergruppen

Berufsausbildungsabschluss	Tätige Personen insgesamt	Davon		
		vollzeit-	teilzeit-	neben- beruflich
		tätig		
freie Träger				
Dipl.-Sozialpädagogen, Dipl.-Sozialarbeiter ¹⁾	100	27	73	-
Dipl.-Pädagogen, Dipl.-Sozialpädagogen, Dipl.-Erziehungswissenschaftler ²⁾	54	9	44	1
Dipl.-Heilpädagogen ¹⁾	15	8	7	-
Erzieher	6 108	1 299	4 787	22
Heilpädagogen (Fachschule)	422	164	258	-
Kinderpfleger	24	10	14	-
Assistenten im Sozialwesen ³⁾	8	7	1	-
Sonstige soziale/sozialpädagogische Kurzausbildung	17	4	13	-
Sonstige Sozial- und Erziehungsberufe	127	39	87	1
(Fach-) Kinderkrankenschwestern/-pfleger, Kranken- schwestern/-pfleger	27	8	19	-
Sonstige Gesundheitsdienstberufe	22	9	13	-
Lehrer	13	4	7	2
Anderer Hochschulabschluss	13	1	8	4
Verwaltungs- und Büroberufe	40	1	30	9
Hauswirtschaftsleiter, Wirtschaftler, Ökotrophologen, (Fach-) Hauswirtschaftler	2	2	-	-
Sonstiger Berufsausbildungsabschluss	47	9	34	4
Praktikanten im Anerkennungsjahr	88	85	3	-
Anderweitig noch in Berufsausbildung	13	12	-	1
Ohne abgeschlossene Berufsausbildung	129	115	11	3
Zusammen	7 269	1 813	5 409	47
und zwar				
männlich	134	51	76	7
weiblich	7 135	1 762	5 333	40
pädagogisches Personal	7 082	1 725	5 327	30
Leitungspersonal	134	86	48	-
Verwaltungspersonal	53	2	34	17

1) Fachhochschule oder vergleichbarer Abschluss - 2) Universität oder vergleichbarer Abschluss - 3) Sozialassistenten, Sozialbetreuer, Sozialpflegeassistenten, sozialpädagogische Assistenten

2.4 In Tageseinrichtungen für Kinder tätiges pädagogisches,
2.4.5 nach Berufsausbildungs

Lfd. Nr.	Kreisfreie Stadt Landkreis Land	Tätige Personen insgesamt								
			Dipl.-Sozialpädagogen, Dipl.-Sozialarbeiter ¹⁾	Dipl.-Pädagogen, Dipl.-Sozialpädagogen, Dipl.-Erziehungswissenschaftler ²⁾	Dipl.-Heilpädagogen ¹⁾	Erzieher	Heilpädagogen (Fachschule)	Kinderpfleger	Assistenten im Sozialwesen ³⁾	sonstige soziale/sozialpädagogische Kurzausbildung
1	Stadt Erfurt	974	33	10	2	813	30	7	3	-
2	Stadt Gera	494	-	2	-	416	39	-	1	7
3	Stadt Jena	652	33	19	2	466	37	-	-	1
4	Stadt Suhl	170	1	3	-	132	16	-	-	2
5	Stadt Weimar	321	5	3	2	282	8	4	-	-
6	Stadt Eisenach	210	2	2	-	184	5	-	-	-
7	Eichsfeld	529	4	2	-	474	16	2	-	-
8	Nordhausen	411	1	-	-	369	6	1	1	1
9	Wartburgkreis	574	1	-	-	537	15	2	-	-
10	Unstrut-Hainich-Kreis	592	5	1	4	524	33	2	1	-
11	Kyffhäuserkreis	367	1	3	-	312	23	1	1	-
12	Schmalkalden-Meiningen	585	7	2	-	525	26	2	-	-
13	Gotha	616	9	4	-	573	19	1	1	-
14	Sömmerda	341	2	5	-	305	9	3	-	3
15	Hildburghausen	290	1	-	-	262	11	1	1	-
16	Ilm-Kreis	489	6	-	1	444	12	1	-	1
17	Weimarer Land	428	7	8	-	394	8	-	-	1
18	Sonneberg	262	4	1	1	213	18	1	-	-
19	Saalfeld-Rudolstadt	521	5	4	2	410	47	1	-	2
20	Saale-Holzland-Kreis	431	4	4	-	379	27	5	-	-
21	Saale-Orla-Kreis	379	3	1	1	323	28	3	1	-
22	Greiz	527	2	3	1	465	42	-	-	-
23	Altenburger Land	414	5	-	-	356	19	1	-	-
24	Thüringen	10 577	141	77	16	9 158	494	38	10	18

1) Fachhochschule oder vergleichbarer Abschluss - 2) Universität oder vergleichbarer Abschluss - 3) Sozialassistenten, Sozialbetreuer,

**Leitungs- und Verwaltungspersonal am 1.3.2009
abschlüssen und Kreisen**

Davon												Lfd. Nr.
sonstige Sozial- und Erziehungs- berufe	(Fach-) Kinder- krankenschwestern/ -pfleger, Krankenschwestern/ -pfleger	sonstige Gesund- heits- dienst- berufe	Lehrer	anderer Hoch- schul- ab- schluss	Verwal- tungs- und Büro- berufe	Haus- wirtschafts- leiter, Wirtschafter, Ökotro- phologen, (Fach-) Haus- wirtschaftler	sonstiger Berufs- aus- bildungs- abschluss	Prakti- kanten im Anerken- nungs- jahr	ander- weitig noch in Berufs- aus- bildung	ohne abge- schlos- sene Berufs- aus- bildung		
26	7	2	1	1	7	-	4	14	3	11	1	
2	6	-	-	-	2	-	6	6	3	4	2	
17	3	4	3	6	4	-	11	7	2	37	3	
3	1	2	2	-	2	-	1	2	-	3	4	
3	-	-	3	-	2	-	1	2	1	5	5	
6	-	1	1	-	3	-	-	5	-	1	6	
-	-	1	-	1	6	-	2	12	-	9	7	
10	1	2	1	-	1	-	2	8	-	7	8	
6	-	-	-	-	-	-	2	1	1	9	9	
7	-	-	1	-	1	-	-	8	2	3	10	
5	1	3	-	-	3	-	3	8	1	2	11	
9	5	-	1	-	-	-	2	5	-	1	12	
3	1	1	-	-	-	-	-	1	-	3	13	
2	-	-	-	1	-	-	1	4	-	6	14	
4	-	-	-	-	1	-	1	2	2	4	15	
5	-	-	-	5	-	-	1	2	-	11	16	
2	1	-	-	-	1	1	2	1	-	2	17	
8	2	-	-	1	-	1	-	1	1	10	18	
16	2	6	-	-	5	-	8	6	-	7	19	
6	-	-	-	-	1	-	2	-	-	3	20	
2	2	1	-	-	2	-	4	4	-	4	21	
1	1	1	-	-	-	-	-	8	1	2	22	
3	2	-	-	-	1	-	4	16	-	7	23	
146	35	24	13	15	42	2	57	123	17	151	24	

Sozialpflegeassistenten, sozialpädagogische Assistenten

2.4 In Tageseinrichtungen für Kinder tätiges pädagogisches,
2.4.6 nach Berufsausbildungs

Lfd. Nr.	Träger	Tätige Personen insgesamt								
			Dipl.-Sozialpädagogen, Dipl.-Sozialarbeiter ¹⁾	Dipl.-Pädagogen, Dipl.-Sozialpädagogen, Dipl.-Erziehungswissenschaftler ²⁾	Dipl.-Heilpädagogen ¹⁾	Erzieher	Heilpädagogen (Fachschule)	Kinderpfleger	Assistenten im Sozialwesen ³⁾	sonstige soziale/sozialpädagogische Kurzausbildung
1	Öffentliche Träger zusammen	3 308	41	23	1	3 050	72	14	2	1
	davon									
2	örtliche Träger	367	22	10	1	308	11	1	-	-
3	Gemeinden ohne Jugendamt	2 941	19	13	-	2 742	61	13	2	1
4	Freie Träger zusammen	7 269	100	54	15	6 108	422	24	8	17
	davon									
5	Arbeiterwohlfahrt	1 666	10	8	5	1 373	147	6	2	1
6	Deutscher Paritätischer Wohlfahrtsverband	1 942	33	16	6	1 555	158	3	3	9
7	Deutsches Rotes Kreuz	637	2	9	-	575	14	2	1	2
8	Diakonisches Werk/sonstige der EKD angeschlossene Träger	1 653	26	12	4	1 414	85	8	1	2
9	Caritasverband/sonstige katholische Träger	530	12	1	-	462	6	1	-	1
10	Zentrale Wohlfahrtsstelle der Juden in Deutschland	-	-	-	-	-	-	-	-	-
11	sonstige Religionsgemeinschaften öffentlichen Rechts	-	-	-	-	-	-	-	-	-
12	Jugendgruppen, -verbände, -ringe	-	-	-	-	-	-	-	-	-
13	sonstige juristische Personen, andere Vereinigungen	809	17	8	-	705	10	2	1	2
14	Wirtschaftsunternehmen	32	-	-	-	24	2	2	-	-
15	Insgesamt	10 577	141	77	16	9 158	494	38	10	18

1) Fachhochschule oder vergleichbarer Abschluss - 2) Universität oder vergleichbarer Abschluss - 3) Sozialassistenten, Sozialbetreuer

**Leitungs- und Verwaltungspersonal am 1.3.2009
abschlüssen und Trägern**

Davon												Lfd. Nr.
sonstige Sozial- und Erziehungs- berufe	(Fach-) Kinder- krankens- schwester/- pfleger, Kranken- schwester/- pfleger	sonstige Gesund- heits- dienst- berufe	Lehrer	anderer Hoch- schul- ab- schluss	Verwal- tungs- und Büro- berufe	Haus- wirtschafts- leiter, Wirtschafter, Ökotron- phologen, (Fach-) Haus- wirtschaftler	sonstiger Berufs- aus- bildungs- abschluss	Prakti- kanten im Anerken- nungs- jahr	ander- weitig noch in Berufs- aus- bildung	ohne abge- schlos- sene Berufs- aus- bildung		
19	8	2	-	2	2	-	10	35	4	22	1	
3	2	-	-	1	1	-	2	2	-	3	2	
16	6	2	-	1	1	-	8	33	4	19	3	
127	27	22	13	13	40	2	47	88	13	129	4	
32	2	3	1	5	7	-	15	18	1	30	5	
43	5	11	5	2	16	-	12	23	3	39	6	
5	1	1	1	2	1	-	2	8	1	10	7	
33	11	6	2	1	6	1	10	12	3	16	8	
4	-	1	1	-	5	-	2	15	1	18	9	
-	-	-	-	-	-	-	-	-	-	-	10	
-	-	-	-	-	-	-	-	-	-	-	11	
-	-	-	-	-	-	-	-	-	-	-	12	
9	8	-	3	3	4	1	6	10	4	16	13	
1	-	-	-	-	1	-	-	2	-	-	14	
146	35	24	13	15	42	2	57	123	17	151	15	

Sozialpflegeassistenten, sozialpädagogische Assistenten

3. Kindertagesbetreuung in öffentlich geförderter Kindertagespflege

3.1 In öffentlich geförderter Kindertagespflege betreute Kinder am 1.3.2009
3.1.1 nach Altersgruppen und Kreisen

Kreisfreie Stadt Landkreis Land	Betreute Kinder insgesamt	Davon im Alter von ... bis unter ... Jahren					Nachrichtlich: Kinder besuchen zusätzlich eine Tageseinrichtung oder eine Ganz- tagsschule
		unter 1	1 - 2	2 - 3	3 - 6	6 - 14	
Stadt Erfurt	191	16	173	2	-	-	-
Stadt Gera	51	2	7	4	16	22	48
Stadt Jena	165	32	94	38	1	-	-
Stadt Suhl	7	1	4	2	-	-	-
Stadt Weimar	75	3	58	14	-	-	-
Stadt Eisenach	22	2	13	2	1	4	4
Eichsfeld	44	8	24	5	5	2	8
Nordhausen	17	6	10	1	-	-	2
Wartburgkreis	29	4	8	5	4	8	12
Unstrut-Hainich-Kreis	17	2	12	-	1	2	3
Kyffhäuserkreis	10	1	6	2	1	-	1
Schmalkalden-Meiningen	33	2	30	1	-	-	-
Gotha	36	1	34	1	-	-	-
Sömmerda	15	3	11	1	-	-	-
Hildburghausen	3	2	1	-	-	-	-
Ilm-Kreis	51	7	33	11	-	-	-
Weimarer Land	46	9	33	2	1	1	2
Sonneberg	6	-	4	-	2	-	1
Saalfeld-Rudolstadt	8	1	4	2	-	1	1
Saale-Holzland-Kreis	25	1	16	6	1	1	1
Saale-Orla-Kreis	7	-	4	1	1	1	2
Greiz	10	4	4	1	1	-	-
Altenburger Land	27	3	18	1	1	4	6
Thüringen	895	110	601	102	36	46	91

3.1 In öffentlich geförderter Kindertagespflege betreute Kinder am 1.3.2009
3.1.2 Besuchsquoten der Kinder im Alter unter 6 Jahren nach Altersgruppen und Kreisen

Kreisfreie Stadt Landkreis Land	Betreute Kinder unter 6 Jahren insgesamt	Davon im Alter von ... bis unter ... Jahren			
		unter 1	1 - 2	2 - 3	3 - 6
Stadt Erfurt	1,8	0,8	9,2	0,1	-
Stadt Gera	0,7	0,3	1,0	0,6	0,8
Stadt Jena	3,0	3,0	9,9	4,2	0,0
Stadt Suhl	0,5	0,4	1,7	0,9	-
Stadt Weimar	2,2	0,5	9,5	2,4	-
Stadt Eisenach	0,9	0,6	3,6	0,6	0,1
Eichsfeld	0,8	0,9	2,6	0,6	0,2
Nordhausen	0,4	0,9	1,4	0,2	-
Wartburgkreis	0,4	0,4	0,9	0,5	0,1
Unstrut-Hainich-Kreis	0,3	0,2	1,4	-	0,0
Kyffhäuserkreis	0,3	0,2	1,0	0,3	0,1
Schmalkalden-Meiningen	0,6	0,2	3,1	0,1	-
Gotha	0,6	0,1	3,4	0,1	-
Sömmerda	0,4	0,5	2,0	0,2	-
Hildburghausen	0,1	0,4	0,2	-	-
Ilm-Kreis	1,0	0,8	3,8	1,4	-
Weimarer Land	1,1	1,3	4,9	0,3	0,0
Sonneberg	0,2	-	1,0	-	0,2
Saalfeld-Rudolstadt	0,2	0,1	0,5	0,3	-
Saale-Holzland-Kreis	0,6	0,2	2,5	1,0	0,1
Saale-Orla-Kreis	0,2	-	0,6	0,2	0,1
Greiz	0,2	0,6	0,5	0,1	0,0
Altenburger Land	0,6	0,4	2,9	0,2	0,0
Thüringen	0,8	0,6	3,5	0,6	0,1

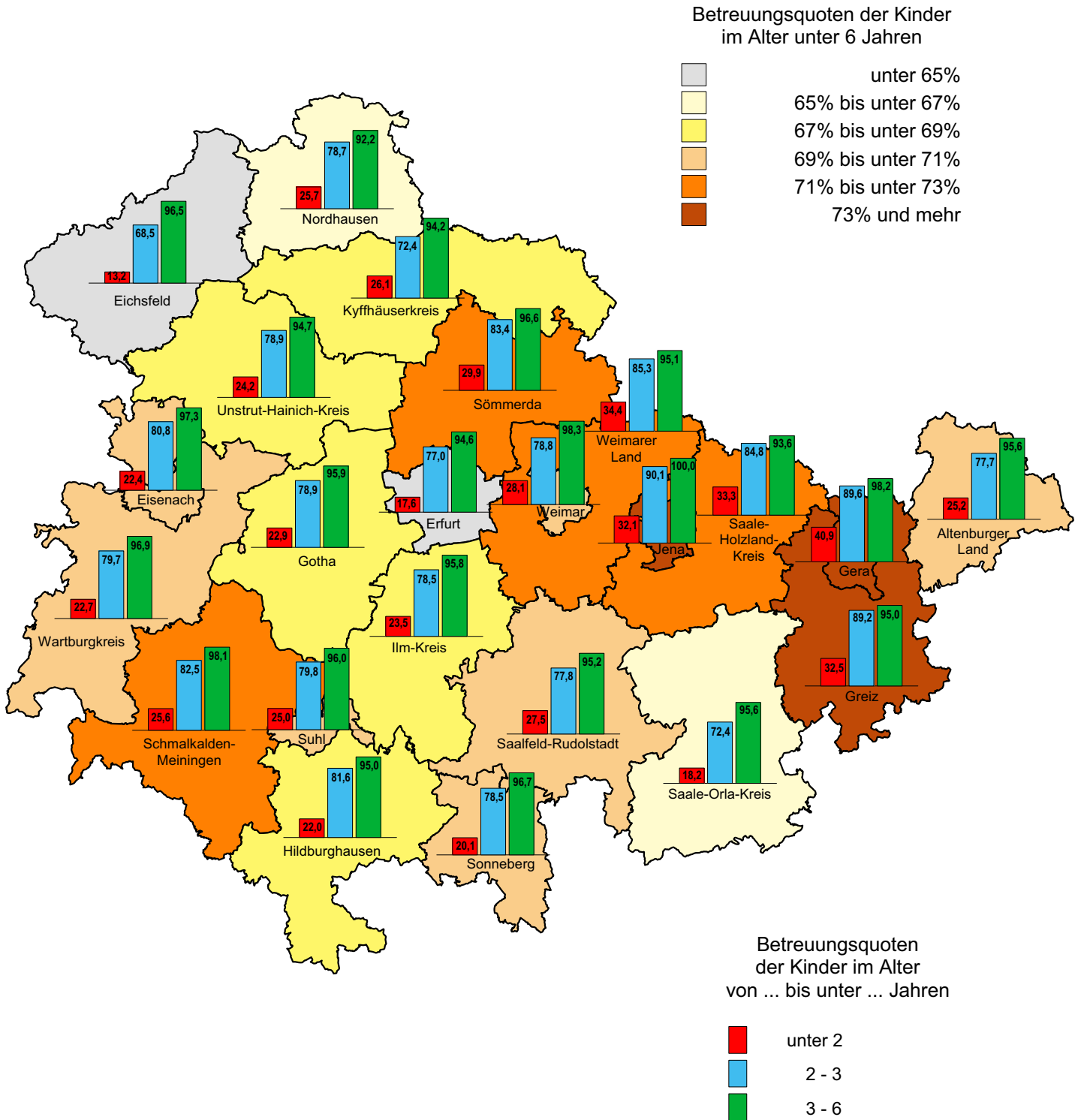
3.1 In öffentlich geförderter Kindertagespflege betreute Kinder am 1.3.2009
3.1.3 nach Betreuungszeiten und Kreisen

Kreisfreie Stadt Landkreis Land	Betreute Kinder insgesamt	Davon mit einer durchschnittlich vereinbarten Betreuungszeit (pro Tag) von mehr als ... bis zu ... Stunden					Kinder mit Mittags- verpflegung (von insgesamt)
		bis zu 5	5 - 7	7 - 10	mehr als 10	vor- und nach- mittags ohne Mittags- betreuung	
Stadt Erfurt	191	15	1	175	-	-	191
Stadt Gera	51	44	5	2	-	-	4
Stadt Jena	165	12	18	135	-	-	165
Stadt Suhl	7	1	-	6	-	-	7
Stadt Weimar	75	6	-	69	-	-	75
Stadt Eisenach	22	5	5	11	1	-	19
Eichsfeld	44	12	8	23	1	-	34
Nordhausen	17	2	4	11	-	-	11
Wartburgkreis	29	16	3	10	-	-	12
Unstrut-Hainich-Kreis	17	4	-	13	-	-	13
Kyffhäuserkreis	10	1	1	8	-	-	9
Schmalkalden-Meiningen	33	3	7	22	1	-	33
Gotha	36	7	7	21	1	-	35
Sömmerda	15	-	1	12	-	2	13
Hildburghausen	3	-	-	3	-	-	3
Ilm-Kreis	51	9	15	27	-	-	46
Weimarer Land	46	6	9	31	-	-	45
Sonneberg	6	1	2	3	-	-	5
Saalfeld-Rudolstadt	8	2	1	5	-	-	7
Saale-Holzland-Kreis	25	1	5	19	-	-	24
Saale-Orla-Kreis	7	4	2	1	-	-	5
Greiz	10	-	2	8	-	-	10
Altenburger Land	27	16	-	11	-	-	11
Thüringen	895	167	96	626	4	2	777

**3.2 Tagespflegepersonen in öffentlich geförderter Kindertagespflege am 1.3.2009
nach Altersgruppen und Kreisen**

Kreisfreie Stadt Landkreis Land	Tätige Personen insgesamt	Davon im Alter von ... bis unter ... Jahren				
		unter 35	35 - 45	45 - 55	55 - 60	60 und mehr
Stadt Erfurt	53	9	17	22	3	2
Stadt Gera	26	1	4	14	6	1
Stadt Jena	46	8	16	16	5	1
Stadt Suhl	3	-	1	2	-	-
Stadt Weimar	20	2	11	6	1	-
Stadt Eisenach	10	2	4	4	-	-
Eichsfeld	23	6	8	7	2	-
Nordhausen	9	2	3	3	1	-
Wartburgkreis	17	5	2	9	-	1
Unstrut-Hainich-Kreis	13	3	6	3	1	-
Kyffhäuserkreis	5	-	2	3	-	-
Schmalkalden-Meiningen	12	3	2	5	2	-
Gotha	17	1	4	6	5	1
Sömmerda	8	-	3	4	1	-
Hildburghausen	2	-	-	2	-	-
Ilm-Kreis	17	-	7	9	-	1
Weimarer Land	16	3	4	7	2	-
Sonneberg	2	-	1	1	-	-
Saalfeld-Rudolstadt	3	-	2	-	-	1
Saale-Holzland-Kreis	10	1	4	4	1	-
Saale-Orla-Kreis	5	2	-	2	1	-
Greiz	6	-	3	2	1	-
Altenburger Land	11	3	1	4	3	-
Thüringen	334	51	105	135	35	8

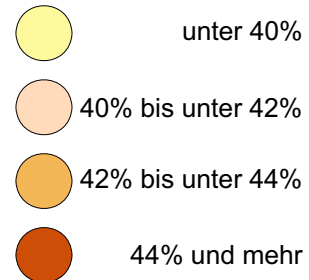
Betreuungsquoten der in Kindertageseinrichtungen und in öffentlich geförderter Kindertagespflege betreuten Kinder im Alter unter 6 Jahren am 1.3.2009 nach Altersgruppen und Kreisen



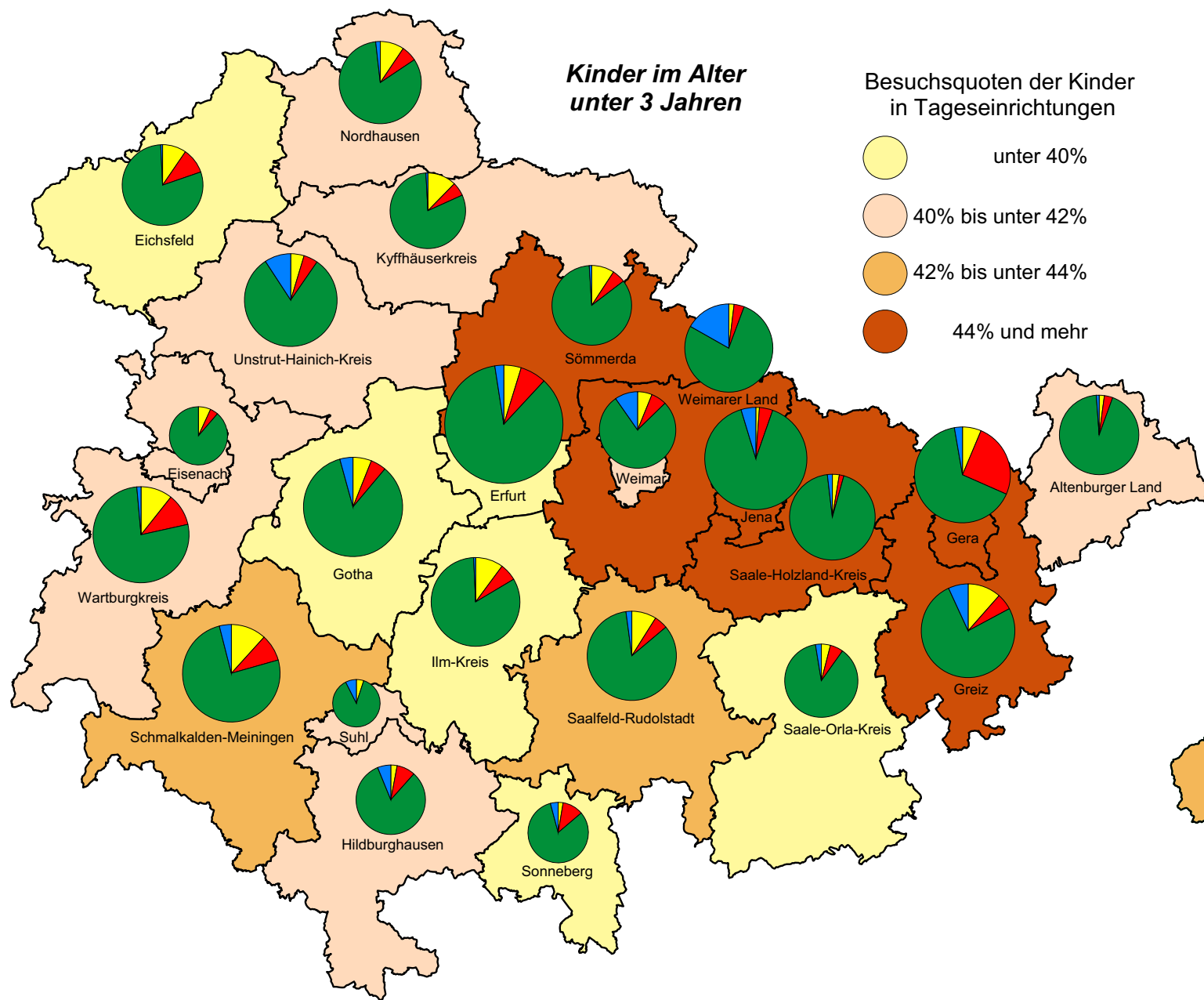
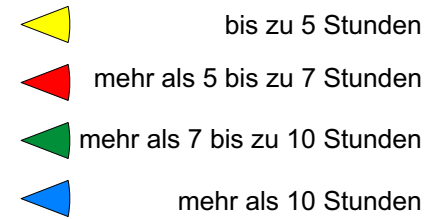
Besuchsquoten und durchschnittlich vereinbarte Betreuungszeiten der in Kindertageseinrichtungen betreuten Kinder am 1.3.2009 nach Kreisen

Kinder im Alter unter 3 Jahren

Besuchsquoten der Kinder in Tageseinrichtungen

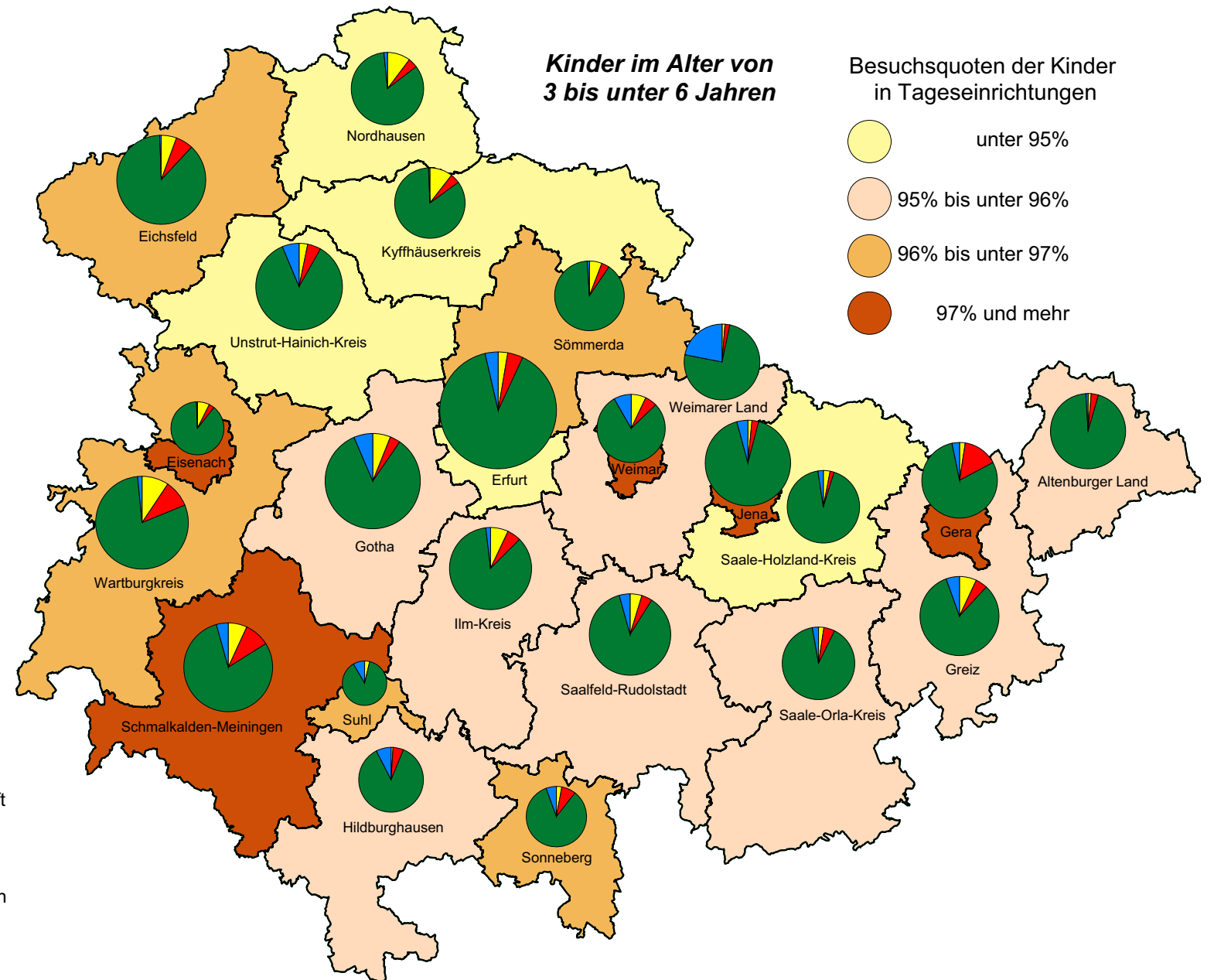
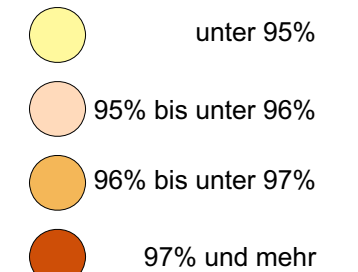


Durchschnittlich vereinbarte Betreuungszeiten (pro Tag)



Kinder im Alter von 3 bis unter 6 Jahren

Besuchsquoten der Kinder in Tageseinrichtungen



In Tageseinrichtungen für Kinder tätige Personen am 1.3.2009 nach Arbeitsbereichen

