
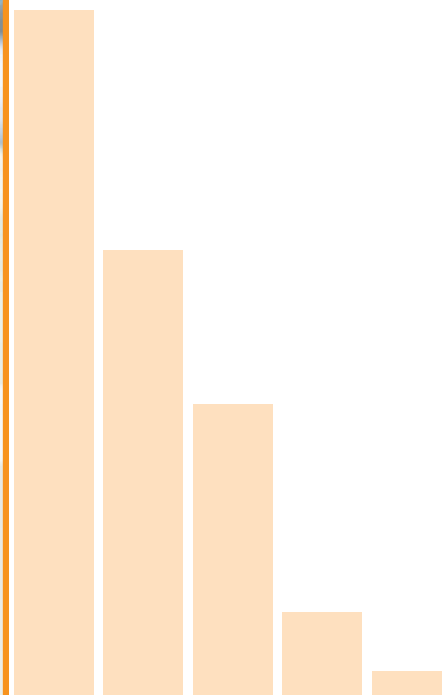


Zahlen • Daten • Fakten

Kommunalwahlen in Thüringen am 7. Juni 2009

Wahlen der Stadtrats- und
Gemeinderatsmitglieder

Endgültige Ergebnisse



Der Landeswahlleiter

www.wahlen.thueringen.de

Zeichenerklärung

- % Prozent
- nichts vorhanden (genau Null)
- x Tabellenfach gesperrt, weil Aussage nicht sinnvoll
- 0 weniger als die Hälfte von 1 in der letzten besetzten Stelle, jedoch mehr als nichts

Herausgeber:

Thüringer Landesamt für Statistik

Europaplatz 3, 99091 Erfurt

Postfach 90 01 63, 99104 Erfurt

Telefon: 0361 37-84642/84647

Telefax: 0361 37-84699

Internet: www.statistik.thueringen.de

E-Mail: auskunft@statistik.thueringen.de

Auskunft erteilt:

Büro des Landeswahlleiters

Telefon: 0361 37-84120

Herausgegeben im Dezember 2010

Bestell - Nr.: 29 428

Preis: 13,75 EUR

Fotos: PROFILPR & Werbeagentur GmbH

© Thüringer Landesamt für Statistik, Erfurt 2010

Für nichtgewerbliche Zwecke sind Vervielfältigung und unentgeltliche Verbreitung, auch auszugsweise, mit Quellenangabe gestattet. Die Verbreitung, auch auszugsweise, über elektronische Systeme/Datenträger bedarf der vorherigen Zustimmung.

Alle übrigen Rechte bleiben vorbehalten

Kommunalwahlen in Thüringen am 7. Juni 2009

Wahlen der Stadtrats- und
Gemeinderatsmitglieder

Endgültige Ergebnisse



Inhaltsverzeichnis

Vorbemerkungen	4
Abkürzungsverzeichnis	5
1. Einteilung der Wahlgebiete für die Kommunalwahlen 2009	6
2. Zuordnung der Gemeinden zu den Wahlgebieten für die Kommunalwahlen 2009	7
3. Landesergebnis	10
3.1 Allgemeine Wahlübersicht	10
3.2 Stimmenanteile der Parteien (Grafik)	11
4. Kreisergebnisse	12
4.1 Stimmen und Sitze im Vergleich nach kreisfreien Städten und Landkreisen	12
4.2 Stimmenanteile der Parteien nach kreisfreien Städten und Landkreisen (Grafik)	15
4.3 Wahlbeteiligung nach kreisfreien Städten und Landkreisen (Grafik)	18
5. Gewählte Bewerber der Stadt- und Gemeinderäte	19
5.1 Stadt Erfurt	19
5.2 Stadt Gera	19
5.3 Stadt Jena	20
5.4 Stadt Suhl	20
5.5 Stadt Weimar	21
5.6 Stadt Eisenach	21
5.7 Landkreis Eichsfeld	22
5.8 Landkreis Nordhausen	29
5.9 Landkreis Wartburgkreis	33
5.10 Landkreis Unstrut-Hainich-Kreis	39
5.11 Landkreis Kyffhäuserkreis	44
5.12 Landkreis Schmalkalden-Meiningen	49
5.13 Landkreis Gotha	56
5.14 Landkreis Sömmerda	62
5.15 Landkreis Hildburghausen	67
5.16 Landkreis Ilm-Kreis	71
5.17 Landkreis Weimarer Land	76
5.18 Landkreis Sonneberg	82
5.19 Landkreis Saalfeld-Rudolstadt	84
5.20 Landkreis Saale-Holzland-Kreis	88
5.21 Landkreis Saale-Orla-Kreis	96
5.22 Landkreis Greiz	102
5.23 Landkreis Altenburger Land	108
6. Gemeindeergebnisse der Stadtratswahlen in den kreisfreien Städten	112
7. Gemeindeergebnisse der Stadtrats- und Gemeinderatswahlen in den Landkreisen	114
7.1 Landkreis Eichsfeld	114
7.2 Landkreis Nordhausen	121
7.3 Landkreis Wartburgkreis	124
7.4 Landkreis Unstrut-Hainich-Kreis	129
7.5 Landkreis Kyffhäuserkreis	133
7.6 Landkreis Schmalkalden-Meiningen	138
7.7 Landkreis Gotha	144
7.8 Landkreis Sömmerda	149
7.9 Landkreis Hildburghausen	154
7.10 Landkreis Ilm-Kreis	158
7.11 Landkreis Weimarer Land	162
7.12 Landkreis Sonneberg	168
7.13 Landkreis Saalfeld-Rudolstadt	170
7.14 Landkreis Saale-Holzland-Kreis	173
7.15 Landkreis Saale-Orla-Kreis	182
7.16 Landkreis Greiz	189
7.17 Landkreis Altenburger Land	195
8. Gemeinderegister	199

Vorbemerkungen

Am 7. Juni 2009 fanden in Thüringen Kommunalwahlen statt. Dabei waren zu wählen:

- die Stadträte der kreisfreien Städte,
- die Kreistage der Landkreise und
- die Stadt-/Gemeinderäte der kreisangehörigen Städte und Gemeinden,

In der vorliegenden Veröffentlichung werden die endgültigen Ergebnisse der Wahlen der Stadtratsmitglieder der kreisangehörigen Städte und der Gemeinderatsmitglieder der kreisangehörigen Gemeinden dargestellt.

Stadtrats- und Gemeinderatsmitglieder werden aus Platzgründen nur bis maximal 30 Personen pro Stadt bzw. Gemeinde aufgeführt. Vollständige Listen sind unter www.wahlen.thueringen.de zu finden.

Die Zahl der zu wählenden Stadtrats- oder Gemeinderatsmitglieder richtete sich nach dem Bevölkerungsstand vom 30. Juni 2008 in der jeweiligen Stadt oder Gemeinde.

Für die Durchführung dieser Kommunalwahlen waren folgende Rechtsvorschriften maßgebend:

- Thüringer Gesetz über die Wahlen in den Landkreisen und Gemeinden (Thüringer Kommunalwahlgesetz - ThürKWG) vom 16. August 1993 (GVBl. S. 530), geändert durch Gesetz vom 9. Oktober 2008 (GVBl. S. 353),
- Thüringer Kommunalwahlordnung (ThürKWO) vom 2. März 2009 (GVBl. S. 65),
- Thüringer Gemeinde- und Landkreisordnung (Thüringer Kommunalordnung - ThürKO) in der Fassung der Bekanntmachung vom 28. Januar 2003 (GVBl. S. 41), zuletzt geändert durch Gesetz vom 8. April 2009 (GVBl. S. 345),
- Thüringer Gesetz über kommunale Wahlbeamte (ThürKWBG) vom 16. August 1993 (GVBl. S. 540), zuletzt geändert durch Artikel 3 des Gesetzes vom 9. Oktober 2008 (GVBl. S. 369, 373)

Die Wahlen der Stadtrats- und Gemeinderatsmitglieder wurden nach den Grundsätzen der Verhältnis- oder Mehrheitswahl in der Stadt bzw. Gemeinde als Wahlkreis durchgeführt.

Bei der Verhältniswahl hatte jeder Wähler drei Stimmen. Diese konnte er einem Bewerber eines Wahlvorschlages geben (kumulieren) oder auf mehrere Bewerber eines Wahlvorschlages oder verschiedener Wahlvorschläge verteilen (panaschieren). Der Wähler konnte auch einen Wahlvorschlag kennzeichnen, ohne einzelnen Bewerbern Stimmen zu geben, so dass seine drei Stimmen auf die ersten drei Bewerber dieses Wahlvorschlags in der Reihenfolge ihrer Nennung entfielen.

War jedoch nur ein gültiger oder überhaupt kein gültiger Wahlvorschlag für die Stadtrats- oder Gemeinderatswahl zugelassen worden, wurde die Wahl als Mehrheitswahl ohne Bindung an die vorgeschlagenen Bewerber und ohne das Recht der Stimmenhäufung auf einen Bewerber durchgeführt. In diesem Falle hatte der Wähler so viele Stimmen, wie Stadtrats- oder Gemeinderatsmitglieder zu wählen waren. Er konnte Bewerber streichen und Stimmen durch Hinzufügen wählbarer Personen vergeben. War ein gültiger Wahlvorschlag zugelassen worden, konnte der Wähler diesen auch unverändert durch entsprechende Kennzeichnung annehmen.

In die Berechnung der Sitze wurden aufgrund des Urteils des Verfassungsgerichtshofes vom 11. April 2008 (VerfGH 22 / 05) auch Parteien und Wählergruppen mit einbezogen, welche weniger als 5 % der gültigen Stimmen erhalten haben.

Abkürzungsverzeichnis

CDU	Christlich Demokratische Union Deutschlands
DSU	Deutsche Soziale Union
FDP	Freie Demokratische Partei
FFw	Freiwillige Feuerwehr
FWG	Freie Wählergemeinschaft
FWGr.	Freie Wählergruppe
FwV	Feuerwehrverein
GRÜNE	BÜNDNIS 90/DIE GRÜNEN
NPD	Nationaldemokratische Partei Deutschlands
ödp	Ökologisch-Demokratische Partei
OG	Ortsgruppe
PDS	Partei des Demokratischen Sozialismus
Sonstige	Sonstige Parteien, Vereinigungen und Verbindungen
SPD	Sozialdemokratische Partei Deutschlands
UBV	Unabhängige Bürgervereinigung
UWG	Unabhängige Wählergemeinschaft
VIBT	Volksinteressenbund Thüringen
WG	Wählergemeinschaft
WGr.	Wählergruppe

1. Einteilung der Wahlgebiete für die Kommunalwahlen 2009



2. Zuordnung der Gemeinden zu den Wahlgebieten für die Kommunalwahlen 2009

Kreisfreie Stadt Landkreis	Gemeinden
Stadt Erfurt	Erfurt
Stadt Gera	Gera
Stadt Jena	Jena
Stadt Suhl	Suhl
Stadt Weimar	Weimar
Stadt Eisenach	Eisenach
Eichsfeld	Arenshausen, Asbach-Sickenberg, Berlingerode, Bernterode (bei Heiligenstadt), Bernterode (bei Worbis), Birkenfelde, Bischofferode, Bockelnhagen, Bodenrode-Westhausen, Bornhagen, Brehme, Breitenworbis, Büttstedt, Buhla, Burgwalde, Deuna, Dieterode, Dietzenrode/Vatterode, Dingelstädt, Ecklingerode, Effelder, Eichstruth, Ferna, Freienhagen, Fretterode, Geisleden, Geismar, Gerbershausen, Gernrode, Gerterode, Glasehausen, Großbartloff, Großbodungen, Hausen, Haynrode, Heiligenstadt, Helmsdorf, Heuthen, Hohengandern, Hohes Kreuz, Holungen, Hundeshagen, Jützenbach, Kallmerode, Kefferhausen, Kella, Kirchgandern, Kirchworbis, Kleinbartloff, Kreuzebra, Krombach, Küllstedt, Leinefelde-Worbis, Lenterode, Lindewerra, Lutter, Mackenrode, Marth, Neustadt, Niederorschel, Pfaffschwende, Reinholterode, Röhrig, Rohrberg, Rustenfelde, Schachtebich, Schimberg, Schönhagen, Schwobfeld, Sickerode, Silberhausen, Silkerode, Steinbach, Steinheuterode, Steinrode, Stöckey, Tastungen, Teistungen, Thalwenden, Uder, Volkerode, Vollenborn, Wachstedt, Wahlhausen, Wehnde, Weißenborn-Lüderode, Wiesenfeld, Wingerode, Wüstheuterode, Zwinge
Nordhausen	Auleben, Bleicherode, Buchholz, Ellrich, Etzelsrode, Friedrichsthal, Görsbach, Großlohra, Hainrode/Hainleite, Hamma, Harzungen, Heringen/Helme, Herrmannsacker, Hohenstein, Ilfeld, Kehmstedt, Kleinbodungen, Kleinfurra, Kraja, Lipprechterode, Neustadt/Harz, Niedergebra, Niedersachswerfen, Nohra, Nordhausen, Sollstedt, Urbach, Uthleben, Werther, Windehausen, Wipperdorf, Wolframshausen
Wartburgkreis	Andenhausen, Bad Liebenstein, Bad Salzungen, Barchfeld, Berka v.d. Hainich, Berka/Werra, Bischofroda, Brunnhartshausen, Buttlar, Creuzburg, Dankmarshausen, Dermbach, Diedorf/Rhön, Dippach, Dorndorf, Ebenshausen, Empfertshausen, Ettenhausen a.d. Suhl, Fischbach/Rhön, Frankenroda, Frauensee, Geisa, Gerstengrund, Gerstungen, Großensee, Hallungen, Hörselberg-Hainich, Ifta, Immelborn, Kaltenlengsfeld, Kaltennordheim, Klings, Krauthausen, Lauterbach, Leimbach, Marksuhl, Martinroda, Merkers-Kieselbach, Mihla, Moorgrund, Nazza, Neidhartshausen, Oechsen, Ruhla, Schleid, Schweina, Seebach, Stadtlengsfeld, Steinbach, Tiefenort, Treffurt, Unterbreizbach, Urnshausen, Vacha, Völkershäuser, Weilar, Wiesenthal, Wölferbütt, Wolfsburg-Unkeroda, Wutha-Farnroda, Zella/Rhön
Unstrut-Hainich-Kreis	Altengottern, Anrode, Bad Langensalza, Bad Tennstedt, Ballhausen, Blankenburg, Bothenheilingen, Bruchstedt, Dünwald, Flarchheim, Großengottern, Großvargula, Haussömmern, Herbsleben, Heroldshausen, Heyerode, Hildebrandshausen, Hornsömmern, Issersheilingen, Kammerforst, Katharinenberg, Kirchheilingen, Kleinwelsbach, Klettstedt, Körner, Kutzleben, Langula, Lengenfeld unterm Stein, Marolterode, Menteroda, Mittelsömmern, Mühlhausen/Thüringen, Mülverstedt, Neunheilingen, Niederdorla, Oberdorla, Obermehler, Oppershausen, Rodeberg, Schlotheim, Schönstedt, Sundhausen, Tottleben, Unstruttal, Urleben, Weberstedt, Weinbergen
Kyffhäuserkreis	Abtsbessingen, Artern/Unstrut, Bad Frankenhausen/Kyffhäuser, Badra, Bellstedt, Bendeleben, Borxleben, Bretleben, Clingen, Donndorf, Ebeleben, Etzleben, Freienbessingen, Gehofen, Göllingen, Gorsleben, Greußen, Großenehrich, Günserode, Hachelbich, Hauteroda, Helbedündorf, Heldrungen, Hemleben, Heygendorf, Holzsußra, Ichstedt, Kalbsrieth, Mönchpiffel-Nikolausrieth, Nausitz, Niederbösa, Oberbösa, Oberheldrungen, Oldisleben, Reinsdorf, Ringleben, Rockstedt, Roßleben, Rottleben, Seega, Sondershausen, Steinthaleben, Thüringenhausen, Topfstedt, Trebra, Voigtstedt, Wasserthaleben, Westgreußen, Wiehe, Wolferschwenda

2. Zuordnung der Gemeinden zu den Wahlgebieten für die Kommunalwahlen 2009

Kreisfreie Stadt Landkreis	Gemeinden
Schmalkalden-Meiningen	Altersbach, Aschenhausen, Bauerbach, Belrieth, Benshausen, Bermbach, Birx, Breitung/Werra, Brotterode, Christes, Dillstädt, Einhausen, Ellingshausen, Erbenhausen, Fambach, Floh-Seligenthal, Frankenheim/Rhön, Friedelshausen, Grabfeld, Henneberg, Herpf, Hümpfershausen, Kaltensundheim, Kaltenwestheim, Kühndorf, Leutersdorf, Mehmels, Meiningen, Melpers, Metzels, Neubrunn, Oberhof, Oberkatz, Obermaßfeld-Grimmenthal, Oberschönau, Oberweid, Oepfershausen, Rhönblick, Rippershausen, Ritschenhausen, Rohr, Rosa, Roßdorf, Rotterode, Schmalkalden, Schwallungen, Schwarza, Springstille, Steinbach-Hallenberg, Stepfershausen, Sülzfeld, Trusetal, Unterkatz, Untermaßfeld, Unterschönau, Unterweid, Utendorf, Vachdorf, Viernau, Wahns, Wallbach, Walldorf, Wasungen, Wölfershausen, Zella-Mehlis
Gotha	Apfelstädt, Aspach, Ballstädt, Bienstädt, Brüheim, Buflieben, Crawinkel, Dachwig, Döllstädt, Drei Gleichen, Ebenheim, Emleben, Emsetal, Eschenbergen, Friedrichroda, Friedrichswerth, Friemar, Fröttstädt, Gamstädt, Georgenthal/Thür. Wald, Gierstädt, Goldbach, Gotha, Gräfenhain, Großfahner, Günthersleben-Wechmar, Haina, Herrenhof, Hochheim, Hörselgau, Hohenkirchen, Ingersleben, Laucha, Leinatal, Luisenthal, Mechterstädt, Metebach, Molschleben, Neudietendorf, Nottleben, Ohrdruf, Petriroda, Pferdingsleben, Remstädt, Schwabhausen, Sonneborn, Tabarz/Thür. Wald, Tambach-Dietharz/Thür. Wald, Teutleben, Tonna, Tröchtelborn, Trügleben, Tüttleben, Waltershausen, Wangenheim, Warza, Weingarten, Westhausen, Wölfis, Zimmernsupra
Sömmerda	Alperstedt, Andisleben, Beichlingen, Bilzingsleben, Büchel, Buttstädt, Eckstedt, Ellersleben, Elxleben, Eßleben-Teutleben, Frömmstedt, Gangloffsömmern, Gebesee, Griefstedt, Großbrennbach, Großmölsen, Großmonra, Großneuhäuser, Großrudstedt, Günstedt, Guthmannshausen, Hardisleben, Haßleben, Henschleben, Herrnschwende, Kannawurf, Kindelbrück, Kleinbrennbach, Kleinmölsen, Kleinneuhäuser, Kölleda, Mannstedt, Markvippach, Nöda, Oblersleben, Ollendorf, Ostramondra, Rastenberg, Riethgen, Riethnordhausen, Ringleben, Rudersdorf, Schillingstedt, Schloßvippach, Schwerstedt, Sömmerda, Spröttau, Straußfurt, Udestedt, Vogelsberg, Walschleben, Weißensee, Werningshausen, Witterda, Wundersleben
Hildburghausen	Ahlstädt, Auengrund, Bad Colberg-Heldburg, Beinerstadt, Bischofrod, Bockstadt, Brünn/Thür., Dingsleben, Ehrenberg, Eichenberg, Eisfeld, Gleichamberg, Gompertshausen, Grimmelshausen, Grub, Haina, Hellingen, Henfstädt, Hildburghausen, Kloster Veßra, Lengfeld, Marisfeld, Masserberg, Mendhausen, Milz, Nahetal-Waldau, Oberstadt, Reurieth, Römhild, Sachsenbrunn, Schlechtsart, Schleusegrund, Schleusingen, Schmeheim, Schweickershausen, St. Bernhard, St. Kilian, Straufhain, Themar, Ummerstadt, Veilsdorf, Westenfeld, Westhausen
Ilm-Kreis	Alkersleben, Altenfeld, Angelroda, Arnstadt, Böhlen, Böslieben-Wüllersleben, Dornheim, Elgersburg, Elleben, Elxleben, Frankenhain, Frauenwald, Friedersdorf, Gehlberg, Gehren, Geraberg, Geschwenda, Gillersdorf, Gossel, Gräfenroda, Großbreitenbach, Herschdorf, Ichtshausen, Ilmenau, Ilmtal, Kirchheim, Lange- wiesen, Liebenstein, Martinroda, Möhrenbach, Neusiß, Neustadt am Rennsteig, Osthausen-Wölfershausen, Pennewitz, Plaue, Rockhausen, Schmiedefeld am Rennsteig, Stadtilm, Stützerbach, Wachsenburggemeinde, Wildenspring, Wipf- ratal, Witzleben, Wolfsberg
Weimarer Land	Apolda, Auerstedt, Bad Berka, Bad Sulza, Ballstedt, Bechstedtstraß, Berlstedt, Blankenhain, Buchfart, Buttstedt, Daasdorf a. Berge, Döbritschen, Eberstedt, Ettersburg, Flurstedt, Frankendorf, Gebstedt, Großheringen, Großobringen, Groß- schwabhausen, Hammerstedt, Heichelheim, Hetschburg, Hohenfelden, Hopfgarten, Isseroda, Kapellendorf, Kiliansroda, Kleinobringen, Kleinschwabhausen, Klettbach, Ködderitzsch, Kranichfeld, Krautheim, Kromsdorf, Lehnstedt, Leutenthal, Liebstedt, Magdala, Mattstedt, Mechelroda, Mellingen, Mönchenholzhausen, Nauendorf, Neu- mark, Niederreißen, Niederroßla, Niedertrebra, Niederzimmern, Nirmsdorf, Nohra, Oberreißen, Obertrebra, Oettern, Oßmannstedt, Ottstedt a. Berge, Pfiffelbach, Ramsla, Rannstedt, Reisdorf, Rittersdorf, Rohrbach, Saaleplatte, Sachsenhausen, Schmiedehausen, Schwerstedt, Tonndorf, Troistedt, Umferstedt, Vippachedel- hausen, Vollersroda, Wickerstedt, Wiegendorf, Willerstedt, Wohlsborn

2. Zuordnung der Gemeinden zu den Wahlgebieten für die Kommunalwahlen 2009

Kreisfreie Stadt Landkreis	Gemeinden
Sonneberg	Bachfeld, Effelder-Rauenstein, Föritz, Goldisthal, Judenbach, Lauscha, Mengersgereuth-Hämmern, Neuhaus am Rennweg, Neuhaus-Schierschnitz, Oberland am Rennsteig, Schalkau, Scheibe-Alsbach, Siegmundsburg, Sonneberg, Steinach, Steinheid
Saalfeld-Rudolstadt	Allendorf, Altenbeuthen, Arnsgereuth, Bad Blankenburg, Bechstedt, Cursdorf, Deesbach, Döschnitz, Dröbischau, Drognitz, Gräfenthal, Hohenwarte, Kamsdorf, Katzhütte, Kaulsdorf, Königsee, Lehesten, Leutenberg, Lichte, Mellenbach-Glasbach, Meura, Meuselbach-Schwarzühle, Oberhain, Oberweißbach/Thür.Wald, Piesau, Probstzella, Reichmannsdorf, Remda-Teichel, Rohrbach, Rottenbach, Rudolstadt, Saalfeld/Saale, Saalfelder Höhe, Schmiedefeld, Schwarzburg, Sitzendorf, Uhlstädt-Kirchhasel, Unterweißbach, Unterwellenborn, Wittgendorf
Saale-Holzland-Kreis	Albersdorf, Altenberga, Bad Klosterlausnitz, Bibra, Bobeck, Bollberg, Bremsnitz, Bucha, Bürgel, Dornburg-Camburg, Crossen an der Elster, Eichenberg, Eineborn, Eisenberg, Frauenprießnitz, Freienorla, Geisenhain, Gneus, Gösen, Golmsdorf, Graitschen b. Bürgel, Großbokedra, Großeutersdorf, Großlöbichau, Großpürschütz, Gumperda, Hainichen, Hainspitz, Hartmannsdorf, Heideland, Hermsdorf, Hummelshain, Jenalöbnitz, Kahla, Karlsdorf, Kleinbokedra, Kleinobersdorf, Kleineutersdorf, Laasdorf, Lehesten, Lindig, Lippersdorf-Erdmannsdorf, Löberschütz, Mertendorf, Meusebach, Milda, Möckern, Mörsdorf, Nausnitz, Neuengönna, Oberbodnitz, Orlamünde, Ottendorf, Petersberg, Poxdorf, Quirla, Rattelsdorf, Rauda, Rauschwitz, Rausdorf, Reichenbach, Reinstädt, Renthendorf, Rothenstein, Ruttersdorf-Lotschen, Scheiditz, Schleifreisen, Schkölen, Schlöben, Schöngleina, Schöps, Seitenroda, Serba, Silbitz, St.Gangloff, Stadroda, Sulza, Tautenburg, Tautendorf, Tautenhain, Thierschneck, Tissa, Trockenborn-Wolfersdorf, Tröbnitz, Unterbodnitz, Waldeck, Walpernhain, Waltersdorf, Weißbach, Weißenborn, Wichmar, Zimmern, Zöllnitz
Saale-Orla-Kreis	Bad Lobenstein, Birkenhügel, Blankenberg, Blankenstein, Bodelwitz, Breitenhain, Bucha, Burgk, Chursdorf, Crispendorf, Dittersdorf, Döbritz, Dragensdorf, Dreba, Dreitzsch, Eßbach, Gefell, Geroda, Gertewitz, Görkwitz, Göschitz, Gössitz, Grobengereuth, Harra, Hirschberg, Keila, Kirschkau, Knau, Kospoda, Krölpa, Langenorla, Lausnitz b. Neustadt an der Orla, Lemnitz, Linda b. Neustadt an der Orla, Löhma, Miesitz, Mittelpöllnitz, Moßbach, Moxa, Neundorf (bei Lobenstein), Neundorf (bei Schleiz), Neustadt an der Orla, Nimritz, Oberoppurg, Oettersdorf, Oppurg, Paska, Peuschen, Pillingsdorf, Plöthen, Pörmitz, Pößneck, Pottiga, Quaschwitz, Ranis, Remptendorf, Rosendorf, Saalburg-Ebersdorf, Schlegel, Schleiz, Schmieritz, Schmorda, Schöndorf, Seisla, Solkwitz, Stanau, Tanna, Tegau, Tömmelsdorf, Triptis, Volkmannsdorf, Weira, Wernburg, Wilhelmsdorf, Wurzbach, Ziegenrück
Greiz	Auma, Bad Köstritz, Berga/Elster, Bethenhausen, Bocka, Brahmenau, Braunichswalde, Braunsdorf, Caaschwitz, Crimla, Endschütz, Gauern, Göhren-Döhlen, Greiz, Großenstein, Hain, Harth-Pöllnitz, Hartmannsdorf, Hilbersdorf, Hirschfeld, Hohenleuben, Hohenölsen, Hundhaupten, Kauern, Korbußen, Kraftsdorf, Kühdorf, Langenwetzendorf, Langenwolschendorf, Lederhose, Linda b. Weida, Lindenkreuz, Lunzig, Merkendorf, Mohlsdorf, Münchenbernsdorf, Neugernsdorf, Neumühle/Elster, Paitzdorf, Pölzig, Reichstädt, Ronneburg, Rückersdorf, Saara, Schömberg, Schwaara, Schwarzbach, Seelingstädt, Silberfeld, Staitz, Steinsdorf, Teichwitz, Teichwolframsdorf, Vogtländisches Oberland, Weida, Weißendorf, Wiebelsdorf, Wildetaube, Wünschendorf/Elster, Zadelsdorf, Zedlitz, Zeulenroda-Triebes
Altenburger Land	Altenburg, Altkirchen, Dobitschen, Drogen, Fockendorf, Frohnsdorf, Gerstenberg, Göhren, Göllnitz, Göpfersdorf, Gößnitz, Großröda, Haselbach, Heukewalde, Heyersdorf, Jonaswalde, Jückerberg, Kriebitzsch, Langenleuba-Niederhain, Löbichau, Lödla, Lucka, Lumpzig, Mehna, Meuselwitz, Monstab, Nobitz, Nöbdenitz, Ponitz, Posterstein, Rositz, Saara, Schmölln, Starkenberg, Thonhausen, Treben, Vollmershain, Wildenbörten, Windischleuba, Ziegelheim

3. Landesergebnis

3.1 Allgemeine Wahlübersicht

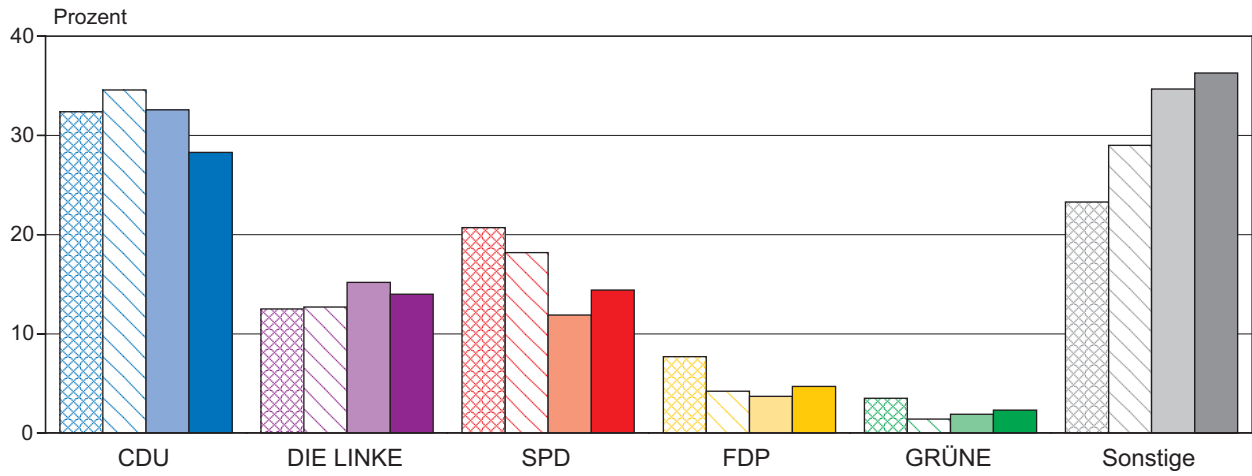
Wahl- jahr	Einheit	Wahl- berechtigte	Wähler — Wahl- beteiligung	Ungültige Stimm- zettel	Gültige Stimmen — Sitze	Von den gültigen Stimmen entfielen auf					
						CDU	DIE LINKE ¹⁾	SPD	FDP	GRÜNE	sonstige
Thüringen											
2009	Anzahl	1 915 824	1 020 415	37 152	3 058 076	864 374	429 351	441 525	143 173	70 272	1 109 381
	%	x	53,3	3,6	x	28,3	14,0	14,4	4,7	2,3	36,3
	Sitze	x	x	x	9 610	2 493	709	776	280	37	5 315
2004	Anzahl	1 956 910	991 221	38 919	2 982 134	971 548	452 974	355 155	110 819	55 704	1 035 934
	%	x	50,7	3,9	x	32,6	15,2	11,9	3,7	1,9	34,7
	Sitze	x	x	x	10 116	2 886	759	846	286	26	5 313
1999	Anzahl	1 961 392	1 145 597	49 592	3 380 821	1 170 448	428 698	613 958	141 052	46 050	980 615
	%	x	58,4	4,3	x	34,6	12,7	18,2	4,2	1,4	29,0
	Sitze	x	x	x	10 360	3 106	674	1 303	384	12	4 881
1994	Anzahl	1 948 936	1 411 610	61 477	4 122 929	1 334 125	513 792	852 848	318 967	143 882	959 315
	%	x	72,4	4,4	x	32,4	12,5	20,7	7,7	3,5	23,3
	Sitze	x	x	x	11 664	3 541	679	1 604	966	90	4 784
Kreisfreie Städte											
2009	Anzahl	461 538	229 490	6 188	663 221	159 429	149 995	153 707	45 061	56 478	98 551
	%	x	49,7	2,7	x	24,0	22,6	23,2	6,8	8,5	14,9
	Sitze	x	x	x	256	63	59	52	19	20	43
2004	Anzahl	462 596	195 303	5 286	564 767	178 407	167 045	83 618	23 600	45 850	66 247
	%	x	42,2	2,7	x	31,6	29,6	14,8	4,2	8,1	11,7
	Sitze	x	x	x	256	79	76	38	4	20	39
1999	Anzahl	457 124	229 468	7 054	657 560	251 913	159 548	148 690	25 457	30 852	41 100
	%	x	50,2	3,1	x	38,3	24,3	22,6	3,9	4,7	6,3
	Sitze	x	x	x	258	102	65	63	6	7	15
1994	Anzahl	471 478	311 497	9 822	889 149	258 515	199 774	217 692	49 907	79 279	83 982
	%	x	66,1	3,2	x	29,1	22,5	24,5	5,6	8,9	9,4
	Sitze	x	x	x	270	82	64	69	10	23	22
Landkreise											
2009	Anzahl	1 454 286	790 925	30 964	2 394 855	704 945	279 356	287 818	98 112	13 794	1 010 830
	%	x	54,4	3,9	x	29,4	11,7	12,0	4,1	0,6	42,2
	Sitze	x	x	x	9 354	2 430	650	724	261	17	5 272
2004	Anzahl	1 494 314	795 918	33 633	2 417 367	793 141	285 929	271 537	87 219	9 854	969 687
	%	x	53,3	4,2	x	32,8	11,8	11,2	3,6	0,4	40,1
	Sitze	x	x	x	9 860	2 807	683	808	282	6	5 274
1999	Anzahl	1 504 268	916 129	42 538	2 723 261	918 535	269 150	465 268	115 595	15 198	939 515
	%	x	60,9	4,6	x	33,7	9,9	17,1	4,2	0,6	34,5
	Sitze	x	x	x	10 102	3 004	609	1 240	378	5	4 866
1994	Anzahl	1 477 458	1 100 113	51 655	3 233 780	1 075 610	314 018	635 156	269 060	64 603	875 333
	%	x	74,5	4,7	x	33,3	9,7	19,6	8,3	2,0	27,1
	Sitze	x	x	x	11 394	3 459	615	1 535	956	67	4 762

1) bis 2004: PDS

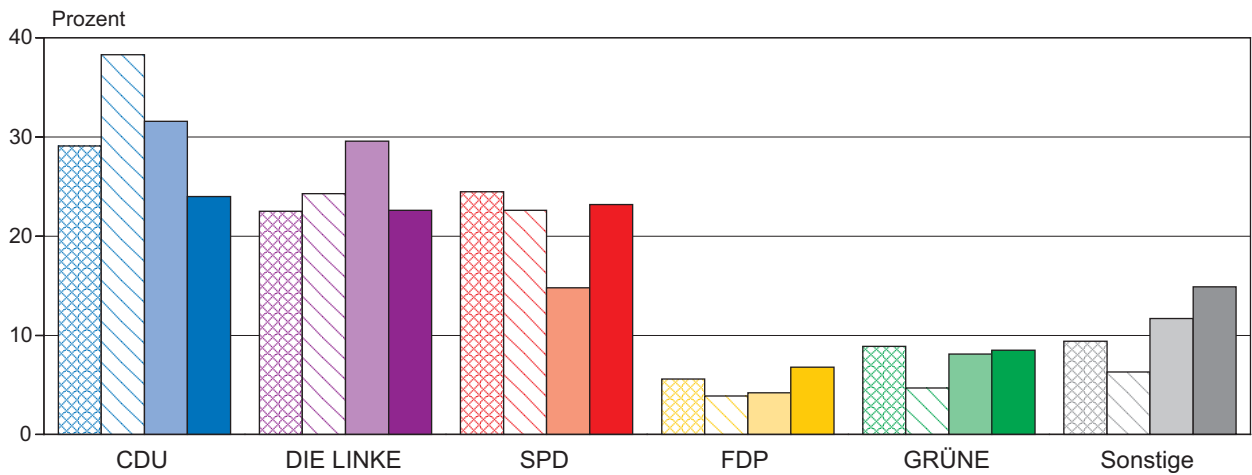
3. Landesergebnis

3.2 Stimmenanteile der Parteien

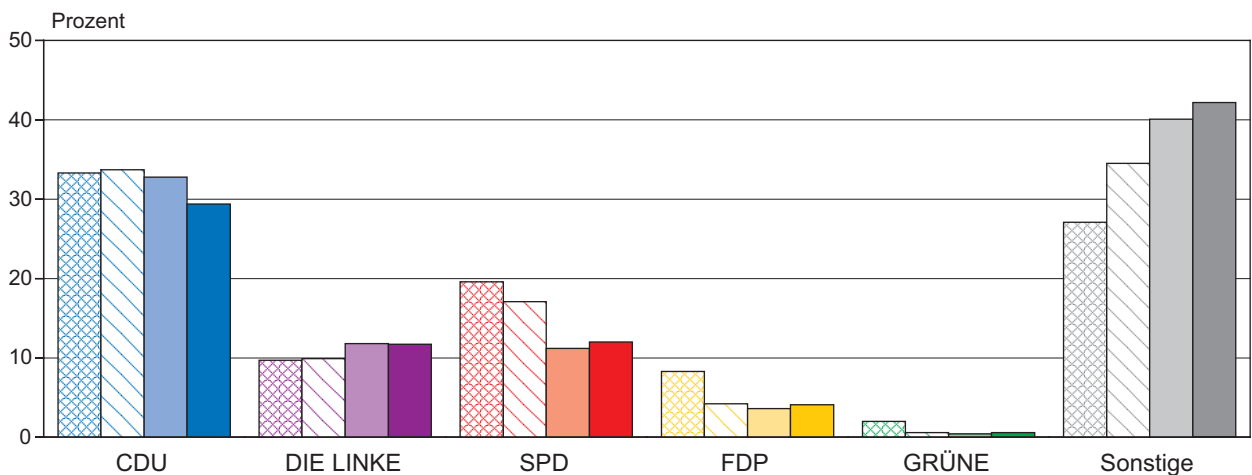
Stimmenanteile der Parteien in Thüringen



Stimmenanteile der Parteien in den kreisfreien Städten



Stimmenanteile der Parteien in den Landkreisen



1994
 1999
 2004
 2009

4. Kreisergebnisse

4.1 Stimmen und Sitze im Vergleich nach kreisfreien Städten und Landkreisen

Kreisfreie Stadt Landkreis	Wahl- jahr	Einheit	Wahl- berechtigte	Wähler — Wahl- beteiligung	Ungültige Stimm- zettel	Gültige Stimmen — Sitze	Von den gültigen Stimmen entfielen auf					
							CDU	DIE LINKE ¹⁾	SPD	FDP	GRÜNE	sonstige
Stadt Erfurt	2009	Anzahl	168 053	80 985	2 297	234 224	53 138	45 975	77 184	12 281	20 428	25 218
		%	x	48,2	2,8	x	22,7	19,6	33,0	5,2	8,7	10,8
		Sitze	x	x	x	50	11	10	17	3	4	5
	2004	Anzahl	164 760	68 404	1 712	198 640	77 971	64 446	32 134	6 866	17 223	-
		%	x	41,5	2,5	x	39,3	32,4	16,2	3,5	8,7	-
		Sitze	x	x	x	50	20	17	8	-	5	-
Stadt Gera	2009	Anzahl	85 655	39 652	1 140	113 626	33 434	35 226	14 228	6 988	6 148	17 602
		%	x	46,3	2,9	x	29,4	31,0	12,5	6,2	5,4	15,5
		Sitze	x	x	x	46	13	14	6	3	2	8
	2004	Anzahl	88 552	35 043	1 060	100 838	28 913	37 041	11 151	3 897	3 922	15 914
		%	x	39,6	3,0	x	28,7	36,7	11,1	3,9	3,9	15,8
		Sitze	x	x	x	46	14	18	6	-	-	8
Stadt Jena	2009	Anzahl	85 661	46 476	1 096	135 091	25 613	27 343	34 011	14 924	13 687	19 513
		%	x	54,3	2,4	x	19,0	20,2	25,2	11,0	10,1	14,4
		Sitze	x	x	x	46	9	9	11	5	5	7
	2004	Anzahl	84 153	36 880	1 085	106 294	24 388	25 749	20 210	9 691	12 924	13 332
		%	x	43,8	2,9	x	22,9	24,2	19,0	9,1	12,2	12,5
		Sitze	x	x	x	46	10	11	9	4	6	6
Stadt Suhl	2009	Anzahl	34 306	16 236	503	46 673	10 741	14 509	8 123	3 211	-	10 089
		%	x	47,3	3,1	x	23,0	31,1	17,4	6,9	-	21,6
		Sitze	x	x	x	36	8	11	6	3	-	8
	2004	Anzahl	36 835	17 514	368	51 067	13 023	16 240	5 417	1 703	-	14 684
		%	x	47,5	2,1	x	25,5	31,8	10,6	3,3	-	28,8
		Sitze	x	x	x	36	9	12	4	-	-	11
Stadt Weimar	2009	Anzahl	51 996	28 098	755	81 342	18 870	16 168	11 103	5 203	12 500	17 498
		%	x	54,0	2,7	x	23,2	19,9	13,6	6,4	15,4	21,5
		Sitze	x	x	x	42	10	8	6	3	6	9
	2004	Anzahl	51 804	22 088	661	63 642	18 504	13 186	7 842	-	7 908	16 202
		%	x	42,6	3,0	x	29,1	20,7	12,3	-	12,4	25,5
		Sitze	x	x	x	42	13	9	5	-	6	9
Stadt Eisenach	2009	Anzahl	35 867	18 043	397	52 265	17 633	10 774	9 058	2 454	3 715	8 631
		%	x	50,3	2,2	x	33,7	20,6	17,3	4,7	7,1	16,5
		Sitze	x	x	x	36	12	7	6	2	3	6
	2004	Anzahl	36 492	15 374	400	44 286	15 608	10 383	6 864	1 443	3 873	6 115
		%	x	42,1	2,6	x	35,2	23,4	15,5	3,3	8,7	13,8
		Sitze	x	x	x	36	13	9	6	-	3	5
Eichsfeld	2009	Anzahl	87 899	52 598	1 883	177 817	93 919	6 821	5 690	6 737	145	64 505
		%	x	59,8	3,6	x	52,8	3,8	3,2	3,8	0,1	36,3
		Sitze	x	x	x	796	366	10	21	25	2	372
	2004	Anzahl	88 752	50 863	2 135	174 771	101 872	7 390	8 807	6 052	715	49 935
		%	x	57,3	4,2	x	58,3	4,2	5,0	3,5	0,4	28,6
		Sitze	x	x	x	808	415	13	33	32	1	314
Nordhausen	2009	Anzahl	76 755	40 180	1 618	116 118	33 537	18 782	25 695	5 852	3 212	29 040
		%	x	52,3	4,0	x	28,9	16,2	22,1	5,0	2,8	25,0
		Sitze	x	x	x	364	93	33	42	9	2	185
	2004	Anzahl	78 281	37 831	1 649	110 976	35 806	18 294	22 809	4 092	2 035	27 940
		%	x	48,3	4,4	x	32,3	16,5	20,6	3,7	1,8	25,2
		Sitze	x	x	x	404	109	37	56	9	-	193

1) 2004: PDS

4. Kreisergebnisse

4.1 Stimmen und Sitze im Vergleich nach kreisfreien Städten und Landkreisen

Kreisfreie Stadt Landkreis	Wahl- jahr	Einheit	Wahl- berechtigte	Wähler — Wahl- beteiligung	Ungültige Stimm- zettel	Gültige Stimmen	Von den gültigen Stimmen entfielen auf					
							CDU	DIE LINKE ¹⁾	SPD	FDP	GRÜNE	sonstige
Wartburgkreis	2009	Anzahl	113 608	62 911	2 480	198 104	56 992	17 455	25 122	3 268	794	94 473
		%	x	55,4	3,9	x	28,8	8,8	12,7	1,6	0,4	47,7
		Sitze	x	x	x	702	186	50	81	15	2	368
	2004	Anzahl	116 468	65 077	2 796	200 674	65 643	17 114	24 471	4 706	377	88 363
		%	x	55,9	4,3	x	32,7	8,5	12,2	2,3	0,2	44,0
		Sitze	x	x	x	736	203	48	86	23	-	376
Unstrut-Hainich- Kreis	2009	Anzahl	92 444	48 362	1 869	140 311	43 838	14 078	21 856	13 397	1 355	45 787
		%	x	52,3	3,9	x	31,2	10,0	15,6	9,5	1,0	32,6
		Sitze	x	x	x	500	146	21	57	25	1	250
	2004	Anzahl	94 414	47 884	2 024	146 880	59 637	15 163	23 247	12 629	-	36 204
		%	x	50,7	4,2	x	40,6	10,3	15,8	8,6	-	24,6
		Sitze	x	x	x	506	183	22	68	29	-	204
Kyffhäuserkreis	2009	Anzahl	71 856	37 898	1 635	110 215	30 051	15 812	20 115	2 609	861	40 767
		%	x	52,7	4,3	x	27,3	14,3	18,3	2,4	0,8	37,0
		Sitze	x	x	x	476	117	42	55	11	1	250
	2004	Anzahl	75 114	38 895	1 994	112 471	32 980	17 724	16 035	1 988	629	43 115
		%	x	51,8	5,1	x	29,3	15,8	14,3	1,8	0,6	38,3
		Sitze	x	x	x	512	132	54	57	10	-	259
Schmalkalden- Meiningen	2009	Anzahl	114 034	60 986	2 307	188 226	47 792	22 194	21 212	8 559	2 260	86 209
		%	x	53,5	3,8	x	25,4	11,8	11,3	4,5	1,2	45,8
		Sitze	x	x	x	678	175	52	52	20	3	376
	2004	Anzahl	116 910	65 609	2 540	199 864	52 378	26 503	13 767	7 914	2 174	97 128
		%	x	56,1	3,9	x	26,2	13,3	6,9	4,0	1,1	48,6
		Sitze	x	x	x	772	205	70	41	23	2	431
Gotha	2009	Anzahl	118 572	65 041	2 695	193 357	57 450	18 356	37 480	9 885	2 137	68 049
		%	x	54,9	4,1	x	29,7	9,5	19,4	5,1	1,1	35,2
		Sitze	x	x	x	654	194	36	87	24	2	311
	2004	Anzahl	120 215	63 638	2 879	194 204	72 403	19 619	30 511	10 756	2 037	58 878
		%	x	52,9	4,5	x	37,3	10,1	15,7	5,5	1,0	30,3
		Sitze	x	x	x	708	242	41	102	30	-	293
Sömmerda	2009	Anzahl	63 171	34 725	1 640	110 318	28 400	16 106	7 418	6 727	643	51 024
		%	x	55,0	4,7	x	25,7	14,6	6,7	6,1	0,6	46,3
		Sitze	x	x	x	514	127	39	26	32	1	289
	2004	Anzahl	64 929	36 587	1 992	118 308	32 463	14 528	9 042	6 829	696	54 750
		%	x	56,3	5,4	x	27,4	12,3	7,6	5,8	0,6	46,3
		Sitze	x	x	x	528	134	30	37	30	-	297
Hildburghausen	2009	Anzahl	58 766	32 621	1 108	95 432	18 725	11 932	10 372	1 062	-	53 341
		%	x	55,5	3,4	x	19,6	12,5	10,9	1,1	-	55,9
		Sitze	x	x	x	430	62	37	39	4	-	288
	2004	Anzahl	59 947	32 676	1 191	94 569	22 259	11 618	10 764	2 818	-	47 110
		%	x	54,5	3,6	x	23,5	12,3	11,4	3,0	-	49,8
		Sitze	x	x	x	440	80	36	40	12	-	272
Ilm-Kreis	2009	Anzahl	96 186	53 087	2 105	152 283	43 904	21 794	18 119	3 740	-	64 726
		%	x	55,2	4,0	x	28,8	14,3	11,9	2,5	-	42,5
		Sitze	x	x	x	498	134	53	48	8	-	255
	2004	Anzahl	98 438	53 464	2 328	152 669	53 736	23 492	17 924	2 718	-	54 799
		%	x	54,3	4,4	x	35,2	15,4	11,7	1,8	-	35,9
		Sitze	x	x	x	512	174	52	54	8	-	224

1) 2004: PDS

4. Kreisergebnisse

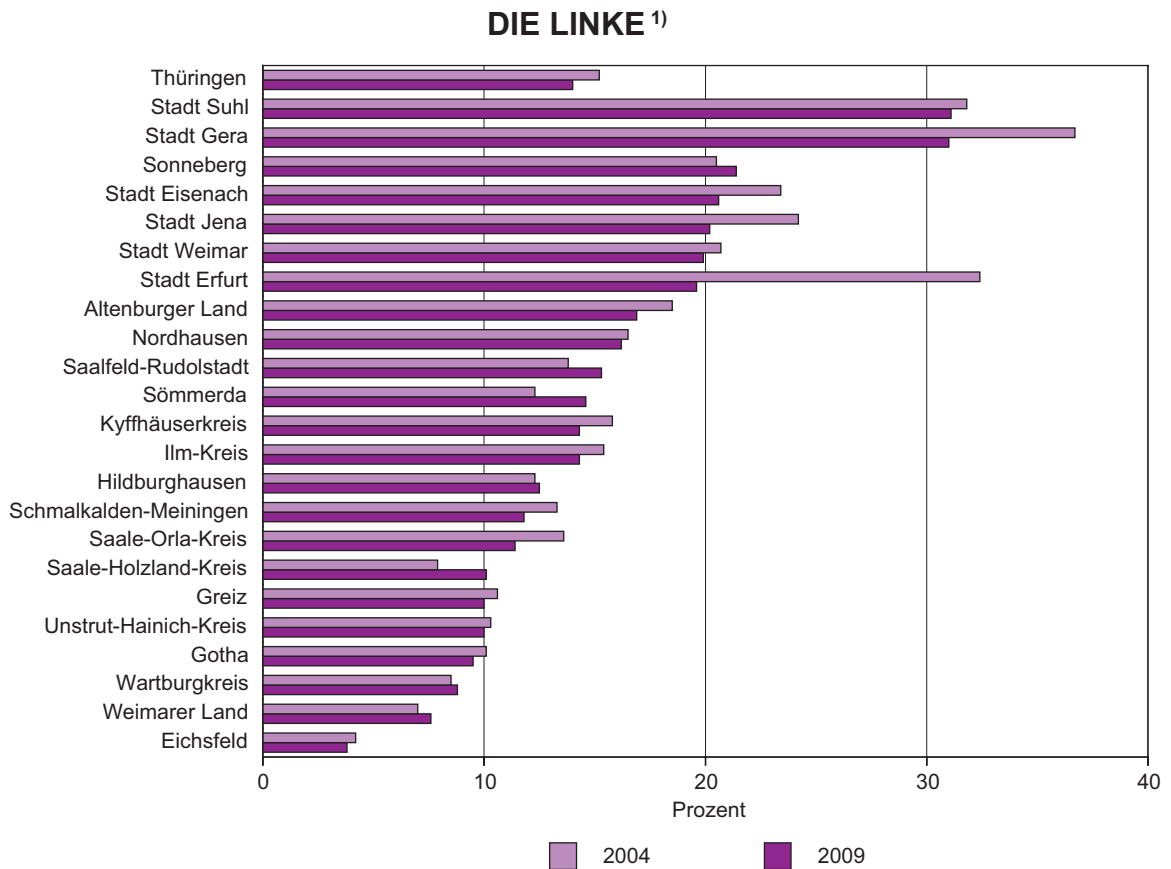
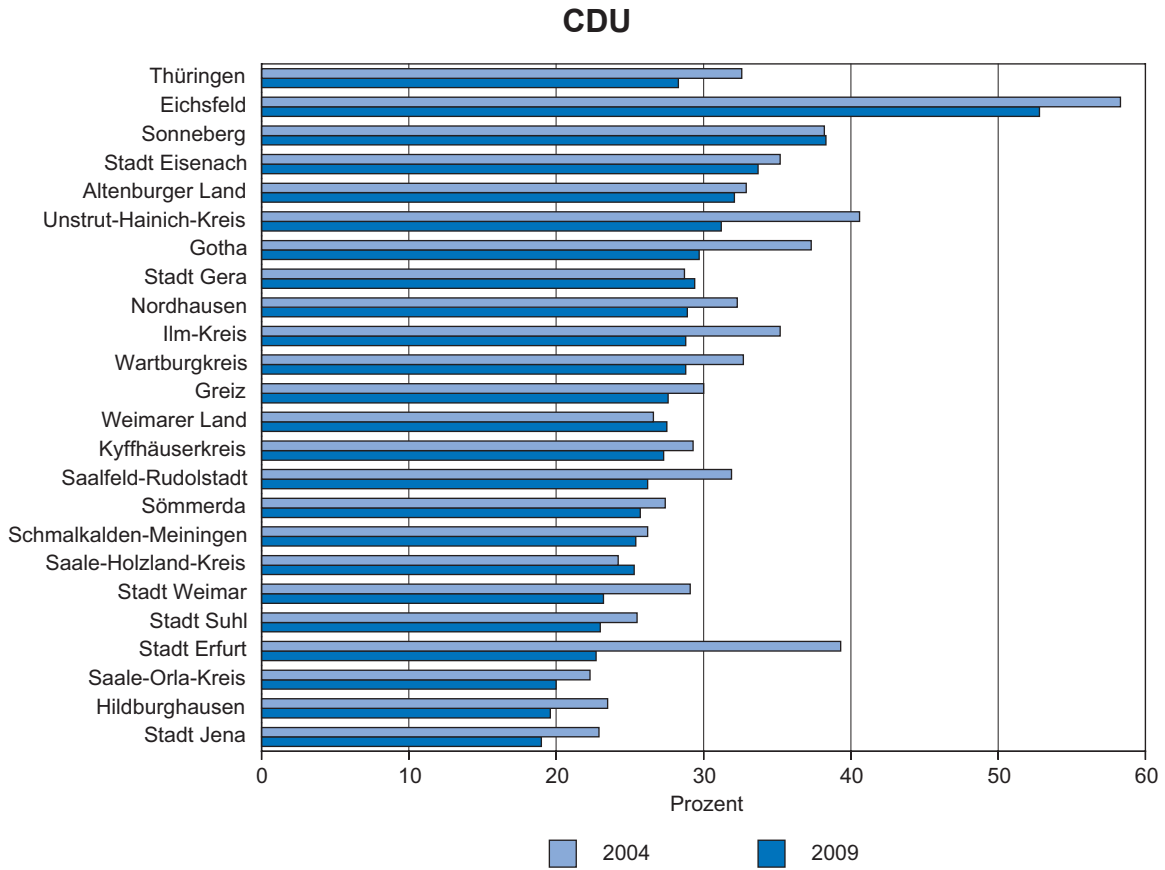
4.1 Stimmen und Sitze im Vergleich nach kreisfreien Städten und Landkreisen

Kreisfreie Stadt Landkreis	Wahl- jahr	Einheit	Wahl- berechtigte	Wähler — Wahl- beteiligung	Ungültige Stimm- zettel	Gültige Stimmen	Von den gültigen Stimmen entfielen auf					
							CDU	DIE LINKE ¹⁾	SPD	FDP	GRÜNE	sonstige
Weimarer Land	2009	Anzahl	71 496	40 314	1 691	125 105	34 453	9 535	6 810	2 928	1 283	70 096
		%	x	56,4	4,2	x	27,5	7,6	5,4	2,3	1,0	56,0
		Sitze	x	x	x	628	153	21	21	4	2	427
	2004	Anzahl	72 849	40 918	1 902	129 171	34 401	8 996	6 648	2 113	-	77 013
		%	x	56,2	4,6	x	26,6	7,0	5,1	1,6	-	59,6
		Sitze	x	x	x	656	146	18	19	3	-	470
Sonneberg	2009	Anzahl	53 040	26 839	853	77 356	29 627	16 518	10 074	5 575	-	15 562
		%	x	50,6	3,2	x	38,3	21,4	13,0	7,2	-	20,1
		Sitze	x	x	x	228	84	41	24	11	-	68
	2004	Anzahl	55 532	26 910	760	77 992	29 826	16 026	9 384	5 290	-	17 466
		%	x	48,5	2,8	x	38,2	20,5	12,0	6,8	-	22,4
		Sitze	x	x	x	230	84	40	23	11	-	72
Saalfeld-Rudolstadt	2009	Anzahl	102 453	54 640	1 898	160 144	41 975	24 563	19 150	7 584	-	66 872
		%	x	53,3	3,5	x	26,2	15,3	12,0	4,7	-	41,8
		Sitze	x	x	x	472	111	48	38	16	-	259
	2004	Anzahl	106 279	55 325	2 094	160 542	51 155	22 154	20 082	6 957	273	59 921
		%	x	52,1	3,8	x	31,9	13,8	12,5	4,3	0,2	37,3
		Sitze	x	x	x	542	162	46	52	17	1	264
Saale-Holzland- Kreis	2009	Anzahl	75 281	44 085	1 684	139 547	35 265	14 162	11 009	3 737	-	75 374
		%	x	58,6	3,8	x	25,3	10,1	7,9	2,7	-	54,0
		Sitze	x	x	x	754	145	43	24	22	-	520
	2004	Anzahl	75 812	42 847	1 705	138 788	33 521	10 922	9 609	4 214	257	80 265
		%	x	56,5	4,0	x	24,2	7,9	6,9	3,0	0,2	57,8
		Sitze	x	x	x	780	161	36	26	24	-	533
Saale-Orla-Kreis	2009	Anzahl	76 027	42 341	1 510	128 515	25 701	14 637	13 306	4 514	-	70 357
		%	x	55,7	3,6	x	20,0	11,4	10,4	3,5	-	54,7
		Sitze	x	x	x	632	101	43	43	20	-	425
	2004	Anzahl	78 751	42 590	1 471	129 624	28 854	17 652	12 695	3 640	-	66 783
		%	x	54,1	3,5	x	22,3	13,6	9,8	2,8	-	51,5
		Sitze	x	x	x	646	124	50	39	15	-	418
Greiz	2009	Anzahl	95 266	52 081	2 165	158 740	43 746	15 826	13 704	6 628	-	78 836
		%	x	54,7	4,2	x	27,6	10,0	8,6	4,2	-	49,7
		Sitze	x	x	x	598	119	36	22	10	-	411
	2004	Anzahl	99 899	52 403	2 304	155 251	46 573	16 443	16 380	2 129	392	73 334
		%	x	52,5	4,4	x	30,0	10,6	10,6	1,4	0,3	47,2
		Sitze	x	x	x	622	141	42	29	5	-	405
Altenburger Land	2009	Anzahl	87 432	42 216	1 823	123 267	39 570	20 785	20 686	5 310	1 104	35 812
		%	x	48,3	4,3	x	32,1	16,9	16,8	4,3	0,9	29,1
		Sitze	x	x	x	430	117	45	44	5	1	218
	2004	Anzahl	91 724	42 401	1 869	120 613	39 634	22 291	19 362	2 374	269	36 683
		%	x	46,2	4,4	x	32,9	18,5	16,1	2,0	0,2	30,4
		Sitze	x	x	x	458	112	48	46	1	2	249
Thüringen	2009	Anzahl	1 915 824	1 020 415	37 152	3 058 076	864 374	429 351	441 525	143 173	70 272	1 109 381
		%	x	53,3	3,6	x	28,3	14,0	14,4	4,7	2,3	36,3
		Sitze	x	x	x	9 610	2 493	709	776	280	37	5 315
	2004	Anzahl	1 956 910	991 221	38 919	2 982 134	971 548	452 974	355 155	110 819	55 704	1 035 934
		%	x	50,7	3,9	x	32,6	15,2	11,9	3,7	1,9	34,7
		Sitze	x	x	x	10 116	2 886	759	846	286	26	5 313

1) 2004: PDS

4. Kreisergebnisse

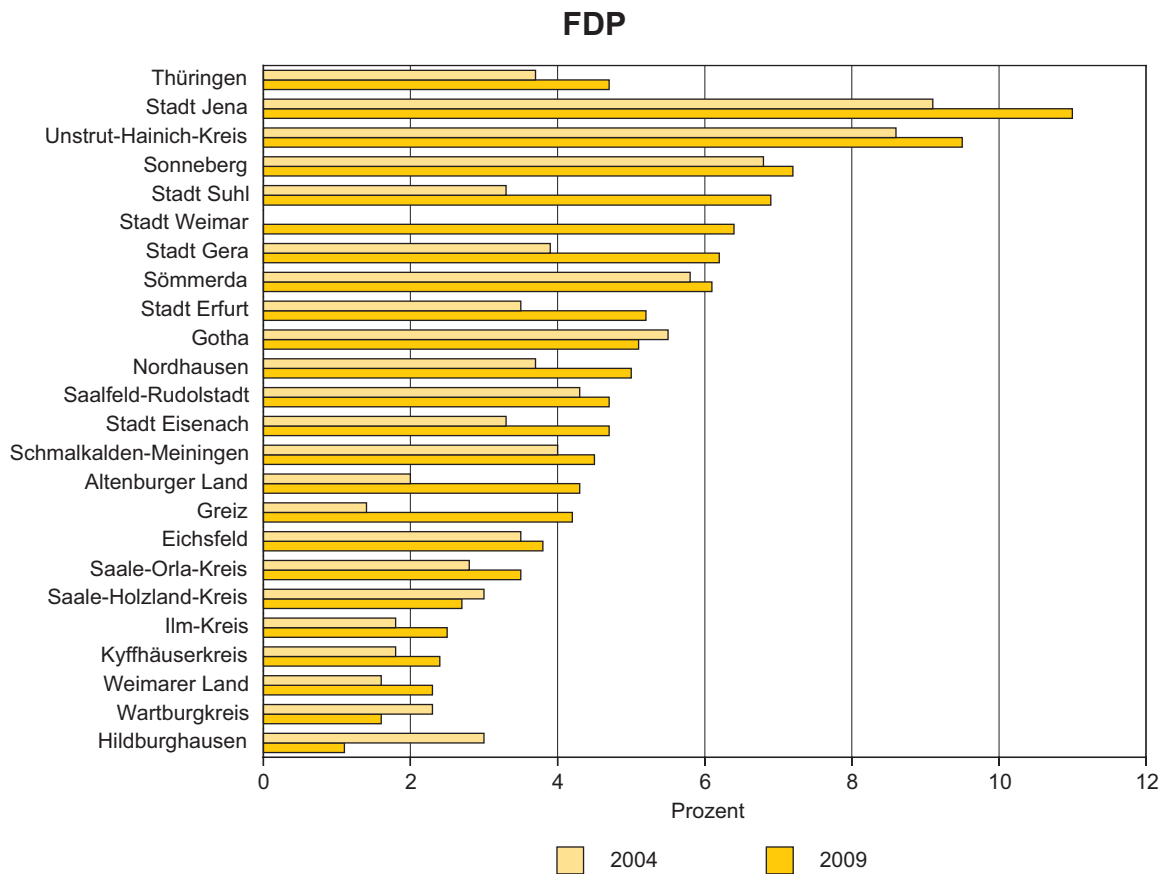
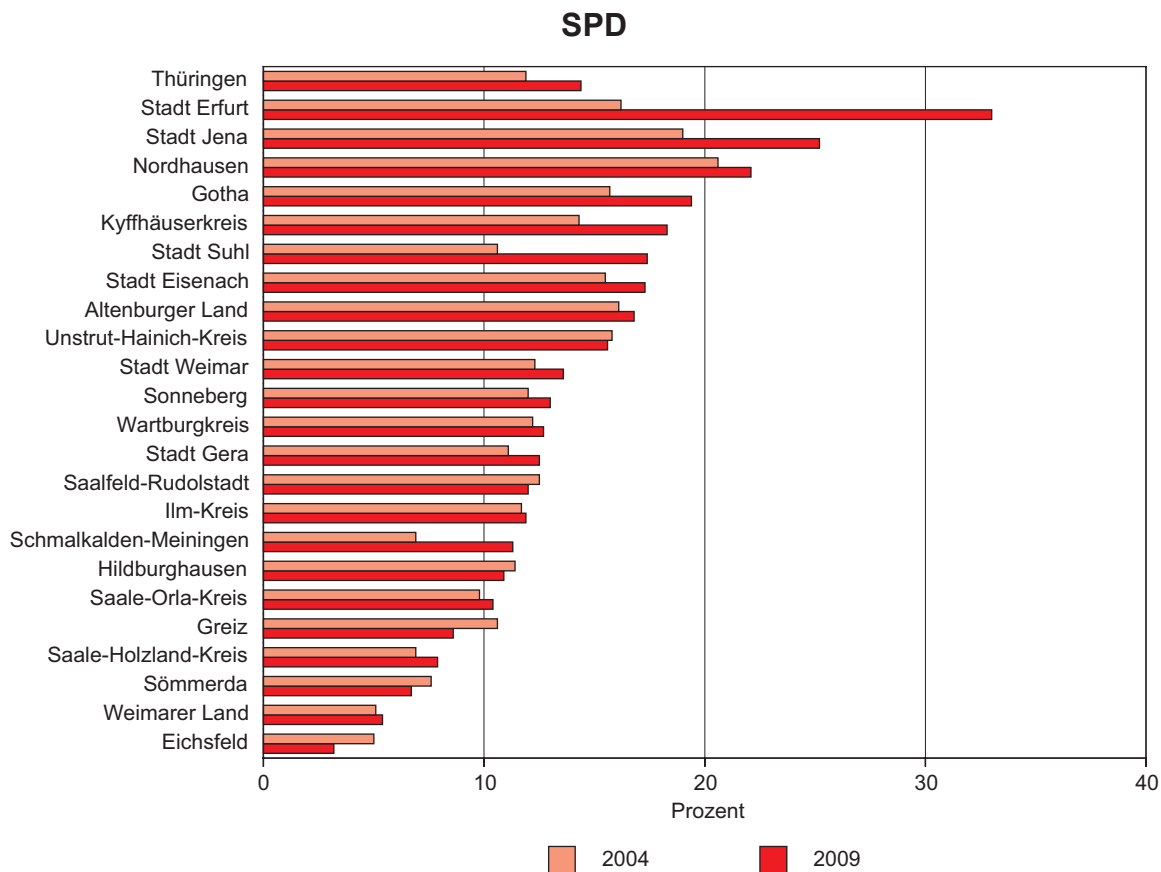
4.2 Stimmenanteile der Parteien nach kreisfreien Städten und Landkreisen



1) 2004: PDS

4. Kreisergebnisse

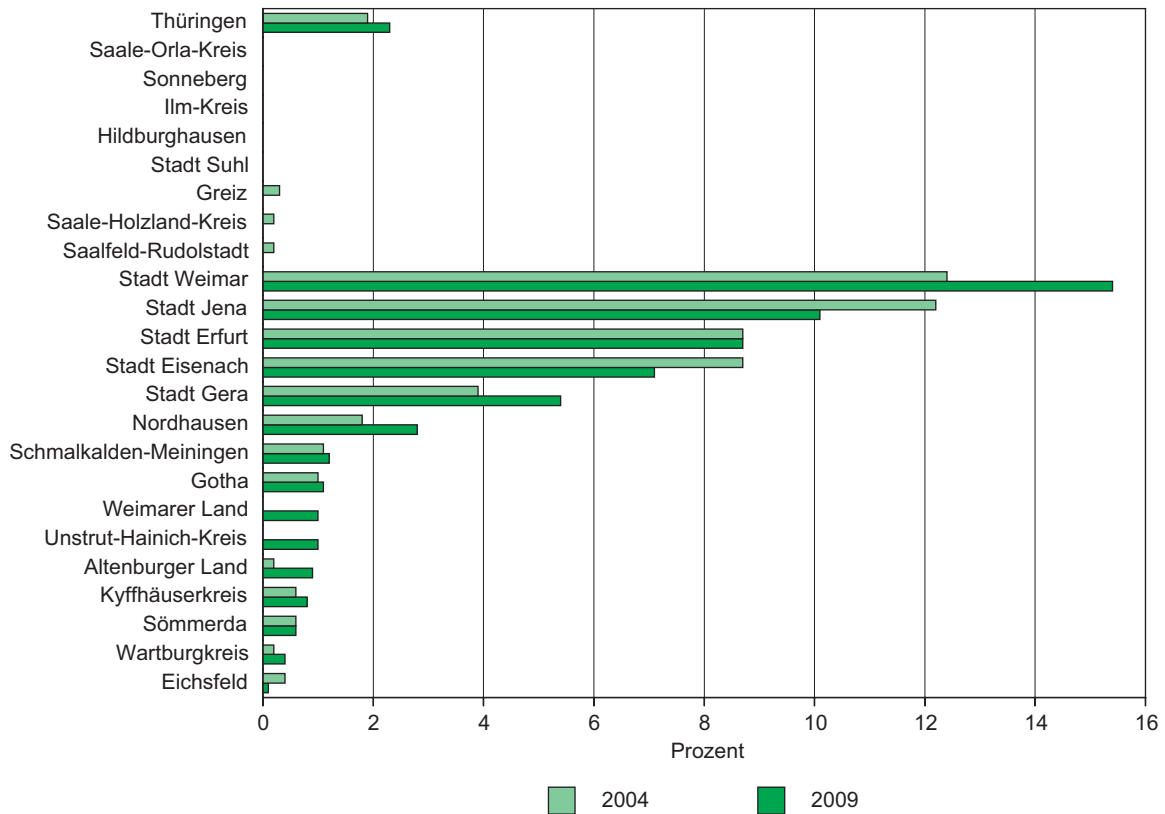
4.2 Stimmenanteile der Parteien nach kreisfreien Städten und Landkreisen



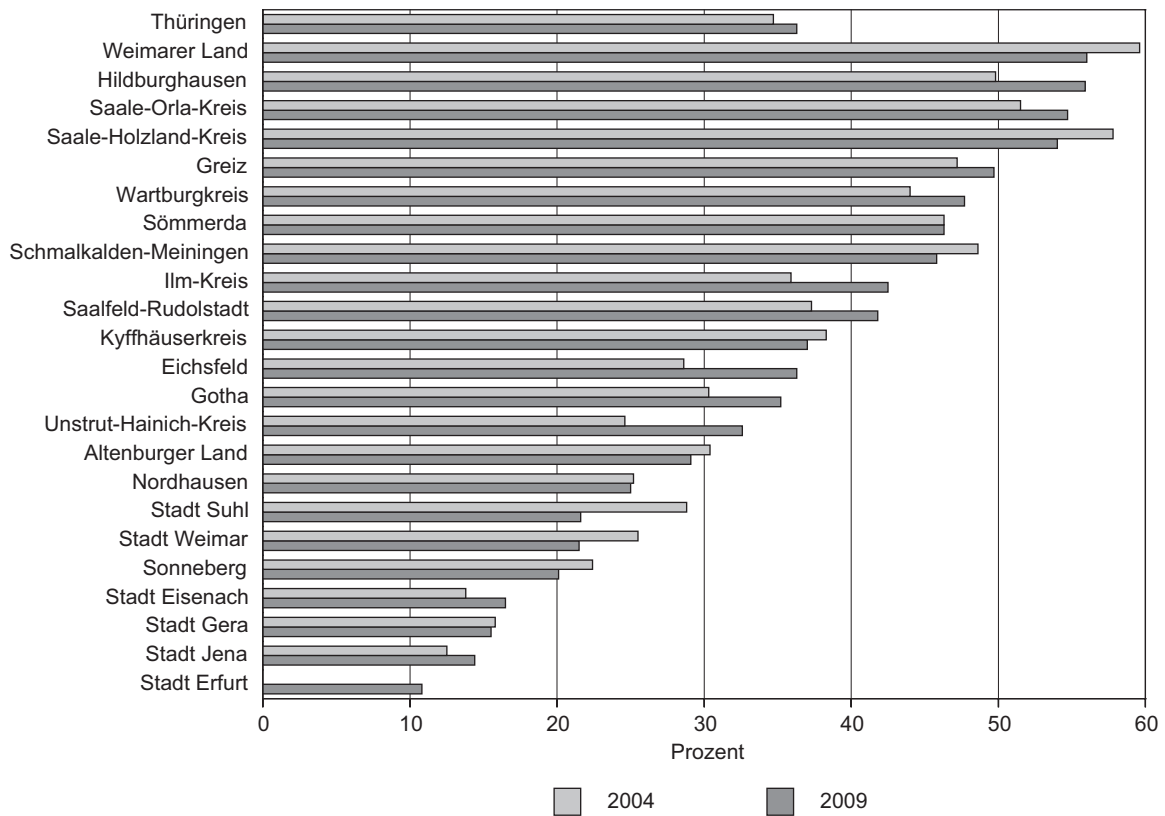
4. Kreisergebnisse

4.2 Stimmenanteile der Parteien nach kreisfreien Städten und Landkreisen

GRÜNE

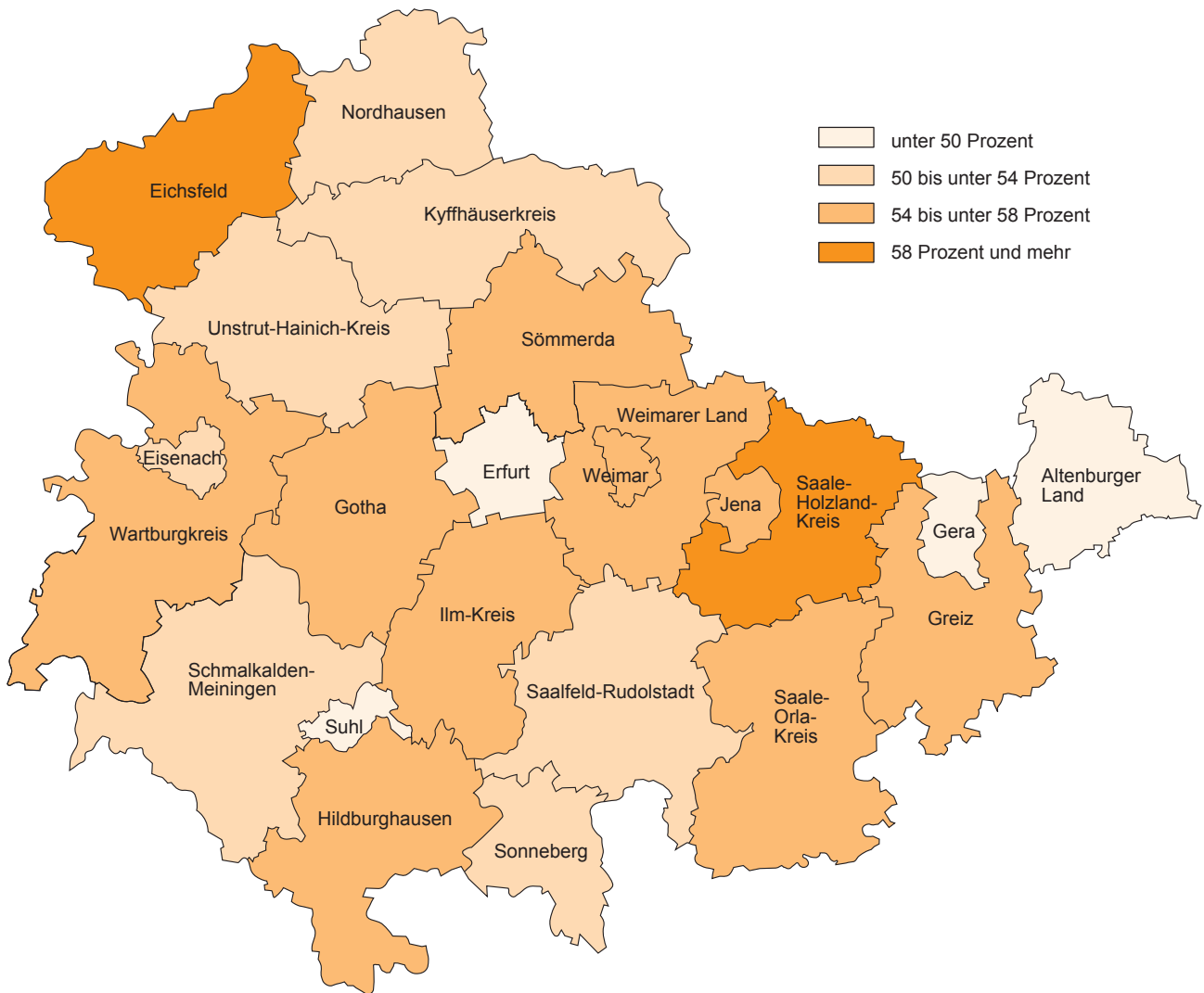


Sonstige



4. Kreisergebnisse

4.3 Wahlbeteiligung nach kreisfreien Städten und Landkreisen



5. Gewählte Bewerber der Stadt- und Gemeinderäte

5.1 Stadt Erfurt

Gemeinde — Partei Wählergruppe	Name, Vorname	Listen- platz	Stimmen	
Erfurt, Stadt				
CDU	Pfistner, Thomas	1	13 302	
	Panse, Michael	3	6 405	
	Hentsch, Margarete	2	5 410	
	Walsmann, Marion	50	1 913	
	Kallenbach, Jörg	6	1 510	
	Huck, Andreas	16	1 382	
	Wohlgefahr, Manfred	8	1 286	
	Hutt, Thomas	5	1 266	
	Staufenbiel, Rowald	12	1 174	
	Vothknecht, Heiko	9	1 146	
	Schwäblein, Jörg	11	1 094	
	DIE LINKE	Stange, Karola	1	17 124
		Nitzpon, Cornelia	3	7 006
Lemke, Benno		2	6 758	
Blehschmidt, André		4	3 108	
Stampf, Peter		18	1 392	
Landherr, Karin		5	1 212	
Dr. Duddek, Reinhard		20	839	
Hennig, Susanne		7	771	
Plhak, Matthias		6	504	
Körber, Katrin		13	450	
SPD		Bausewein, Andreas	1	51 480
	Weiser, Beate	2	4 745	
	Möller, Denny	3	4 454	
	Pelke, Birgit	7	2 045	
	Dr. Warweg, Urs	10	1 413	
	Metz, Wolfgang	6	1 222	
	Dr. Poppenhäger, Holger	5	1 094	
	Dr. med. Klisch, Cornelia	4	971	
	Dr. Beese, Wolfgang	23	926	
	Warnecke, Frank	8	853	
	Gloria, Carsten	13	720	
	Schilder, Gerhard	15	620	
	Oehler, Uwe	42	397	
	Wiegand, Klaus-Michael	50	354	
	Trenkmann, Ingo	16	331	
	Frenzel, Torsten	29	311	
	Krull, Friedhelm	20	308	
	GRÜNE	Hoyer, Kathrin	1	7 010
		Adams, Dirk	2	2 601
Fetting, Martina		3	1 958	
Dr. habil. Thumfart, Alexander		4	1 720	
Freie Wähler	Prof. Dr. Aßmann, Ingeborg	1	11 438	
	Meier, Thomas	2	1 884	
	Bongardt, Gisela	3	1 589	
	Besser, Helmut	6	637	
NPD	Schwerdt, Frank	1	3 259	
FDP	Kemmerich, Thomas	1	5 185	
	Schuster, Birgit	2	1 825	
	Rudovsky, Herbert	3	1 557	

5.2 Stadt Gera

Gemeinde — Partei Wählergruppe	Name, Vorname	Listen- platz	Stimmen	
Gera, Stadt				
CDU	Hein, Norbert	1	13 349	
	Schellenberg, Annette	2	2 761	
	Klein, Christian	3	2 491	
	Koob, Bernd	7	2 475	
	Dr. Porst, Ulrich	26	1 221	
	Müller, Bernd	16	1 213	
	Kinder, Andreas	10	1 071	
	Dannenberg, Hans-Jörg	4	914	
	Creter, Klaus Peter	8	773	
	Blau, Torsten	11	770	
	Litzmann, Tanja	12	721	
	Krämer, Udo	17	681	
	Bornkessel, Ralf	9	649	
	DIE LINKE	Jung, Margit	1	11 460
		Hausold, Dieter	6	4 143
Thiem, Kerstin		3	3 605	
Reinhardt, Daniel		2	3 573	
Gerstenberger, Michael		15	1 460	
Dr. Neudert, Wolfgang		18	1 205	
Schubert, Andreas		8	988	
Huster, Mike		12	976	
Leithold, Bernd		17	799	
Domkowsky, Günter		14	767	
SPD	Metzner, Petra	13	734	
	Pflug, Heike	7	592	
	Heise, Wolfgang	10	522	
	Krüger, Bernd	20	496	
	Allgäuer, Armin	3	3 102	
	Gäbler, René	1	2 822	
	Müller, Sigrid	2	2 230	
	Prof. Dr. Weil, Thomas	5	1 120	
	Schindler, Carsten	6	619	
	Lahn, Franz	18	516	
Arbeit für Gera	Thorey, Volker	1	4 969	
	Thiel, Kerstin	2	1 439	
	Meisner, Markus	3	1 161	
	Zschach, Gitta	8	740	
	Fiedler, Volker	17	611	
	Schmidt, Martina	5	576	
	NPD	Richter, Gordon	1	2 053
Jahn, Frank		2	611	
FDP	Seyfarth, Frank-Thomas	1	2 137	
	Dr. Frank, Harald	5	1 003	
	Nikulla, Heinz	3	909	
GRÜNE	Weber, Eugen	1	2 064	
	Kindermann, Peter	3	956	

5. Gewählte Bewerber der Stadt- und Gemeinderäte

5.3 Stadt Jena

Gemeinde — Partei Wählergruppe	Name, Vorname	Listen- platz	Stimmen
Jena, Stadt			
CDU	Seela, Reyk	1	7 827
	Wackernagel, Elisabeth	3	4 191
	Schenker, Frank	2	3 490
	Prof. Dr. Hübscher, Johanna	7	1 911
	Prof. Dr. Schuchardt, Dietmar	19	1 351
	Schmauder, Mario	11	862
	Comouth, Norbert	9	664
	Koppe, Benjamin	4	487
	Wothly, Guntram	30	353
DIE LINKE	Dr. Kaschuba, Karin	1	10 196
	Dr. Lukin, Gudrun	7	3 703
	König, Katharina	2	3 583
	Niederstraße, Mike	3	2 735
	Wöckel, Reinhard	4	1 880
	Flämmich-Winckler, Martina	11	825
	Dr. Jonscher, Beate	5	681
	Thomas, Jens	6	621
	Langhammer, Julia	17	426
SPD	Dr. Schröter, Albrecht	1	14 956
	Matschie, Christoph	3	5 310
	Blumentritt, Volker	6	4 140
	Hemberger, Sabine	2	2 998
	Dr. Vogel, Jörg	4	1 192
	Jauch, Frank	11	788
	Gebhardt, Friedrich-Wilhelm	7	594
	Prof. Dr. Deufel, Thomas	14	549
	Dr. Stadermann, Dietmar	12	371
	Liebscher, Lutz	18	334
	Giebe, Markus	9	284
Bürger für Jena	Haschke, Jürgen	1	3 381
	Häkanson-Hall, Jürgen	3	1 607
	Dr. Hippus, Marion	2	1 464
	König, Lothar	10	981
GRÜNE	Dr. Jütte, Mattias	12	833
	Schubert, Jennifer	1	3 732
	Peisker, Denis	2	2 071
	Schieck, Tilo	3	1 886
	Dr. Schrul, Marco	12	764
FDP	Mann, Matthias	10	505
	Dr. Röhlinger, Peter	4	4 933
	Wiese, Andreas	1	2 162
	Dr. Nitzsche, Thomas	2	1 538
	Dr. Guttmacher, Karlheinz	10	1 345
Partei Die Guten	Taeger, Alexis	3	988
	Michel, Martin	1	896
Freie Wähler Thüringen e.V.	Seise, Heike	1	1 696

5.4 Stadt Suhl

Gemeinde — Partei Wählergruppe	Name, Vorname	Listen- platz	Stimmen	
Suhl, Stadt				
CDU	Wehner, Wolfgang	1	2 528	
	Kalkhake, Marcus	3	1 092	
	Wirthwein, Hans-Jürgen	2	950	
	Gering, Matthias	7	649	
	Strauch, Bärbel	4	559	
	Lämmerzahl, Dieter	19	416	
	Lusky, Christian	13	403	
	Ulbrich, Werner	5	394	
	DIE LINKE	Leukefeld, Ina	5	4 346
Auerswald, Holger		1	2 889	
Mitschke, Ingrid		2	1 455	
Fritz, Andrea		3	1 329	
Korn, Fred		8	814	
Dr. Miersch, Reiner		6	769	
Spieker, Dieter		14	378	
Burandt, Ilona		7	320	
Schumann, Matthias		18	296	
Denner, Lothar		17	256	
SPD	Weltzien, Philipp	4	230	
	Weiß, Bertram	1	2 775	
	Müller, Karin	2	1 678	
	Müller, Rüdiger	5	1 031	
	Csutorka, Judith	3	896	
	Dr. Hauk, Walter	11	264	
	Griebel, Matthias	9	257	
	Aktiv für Suhl	Hornschuch, Peter	1	1 981
		Neukirchner, Hendrik	4	937
		Habelt, Manuela	2	796
		Schmidt, Ines	3	791
Freie Wähler	Hohmann, Susanne	5	233	
	Ehrhardt, Ingrid	2	861	
	Dr. Hardt, Manfred	1	834	
FDP	Triebel, Werner	7	571	
	Spörer, Michael	1	882	
	Rost, Sören	3	352	
	Döring, Erwin	2	326	

5. Gewählte Bewerber der Stadt- und Gemeinderäte

5.5 Stadt Weimar

Gemeinde — Partei Wählergruppe	Name, Vorname	Listen- platz	Stimmen
Weimar, Stadt			
CDU	Krause, Dr. Peter	1	5 512
	Illert, Stephan	2	2 291
	Vogel, Michèl	3	1 662
	Schwartz, Gerhard	34	646
	Augner, Rita	5	604
	Vent, Jürgen	38	532
	Sippach, Sylvia	36	521
	Gawron, Sebastian	13	480
	Dönnecke, Rainer	8	479
	Pohle, Hartmut	29	463
DIE LINKE	Möller, Dirk	1	6 041
	Ruscheke, Anke	2	2 516
	Vogel, Steffen	3	2 204
	Eisenwinder, Dr. Gert	7	1 242
	Hartung, Dr. Thomas	12	714
	Deason-Tomory, Pierre C.	9	431
	Eckardt, Dr. Dieter	14	426
	Freudenberg, Harald	16	289
SPD	Wolf, Stefan	1	3 629
	Folger, Dr. Friedrich	3	2 192
	Schmiedel, Vroni	2	1 757
	Steinbrück, Sven	4	288
	Ziegler, Frank	10	272
	Beberhold, Dr. Olaf	17	244
weimarwerk	Schremb, Norbert	1	4 144
	Hölzer, Prof. Dr. Wolfgang	2	2 942
	Harke, Corina	3	1 805
	Kranz, Martin	4	713
	Rauch, Hendrik	9	525
	Werner, Prof. Dr. Frank	5	398
	Seidel, Petra	17	373
	Projahn, Annette	6	363
GRÜNE	Keßner, Rudolf	3	3 593
	Streit, Petra Sigrid	1	2 532
	Meyer, Carsten	2	2 350
	Heuzeroth, Dr. Hans-Joachim	5	724
	Kobelt, Roberto	9	327
	Spiel, Katharina	4	305
NPD	Morgenroth, Jan	1	1 082
FDP	Heinze, Dirk	1	1 428
	Müller, Frank	3	905
	Oedekoven, Bernhard	2	870

5.6 Stadt Eisenach

Gemeinde — Partei Wählergruppe	Name, Vorname	Listen- platz	Stimmen
Eisenach, Stadt			
CDU	Dr. Sinn, Volker	3	4 562
	Köckert, Christian	2	2 698
	Müller, Regina	1	2 485
	Dr. Brodhun, Hans-Peter	11	1 503
	Schneider, Gerhard	36	629
	Schorr, Sascha	4	538
	Lindig, Manfred	8	518
	Asmus, Andreas	10	472
	Büchner, Gisela	6	391
	Suck, Dieter	7	359
	Klopffleisch, Sebastian	5	325
	Adam, Dieter	31	297
	DIE LINKE	May, Karin	1
Leischner, Christiane		3	1 552
Schenke, Uwe		2	1 526
Wolf, Katja		11	884
Dr. Heber, Matthias		16	413
Voß, Jörg		4	383
SPD	Bauer, Thomas	6	274
	Doht, Matthias	1	3 593
	Winter, Christiane	2	1 025
	Tikwe, Torsten	3	829
	Levknecht, Thomas	28	568
	Gentzel, Heiko	7	357
GRÜNE	Jansen, Jürgen	12	331
	Rexrodt, Gisela	1	1 730
	Schweßinger, Stefan	3	691
Bürger für Eisenach	Janus, Richard	2	504
	Apel, Heike	2	1 177
	Gottstein, Peter	1	901
Eisenacher Aufbruch	Rabe, Horst	3	652
	Hofmann, Friedrich	1	564
NPD	Wieschke, Patrick	1	1 377
	Albrecht, Jonny	2	485
FDP	Rudloff, Daniel	1	649
	Pfeffer, Oliver	3	406

5. Gewählte Bewerber der Stadt- und Gemeinderäte

5.7 Landkreis Eichsfeld

Gemeinde — Partei Wählergruppe	Name, Vorname	Listen- platz	Stimmen	Gemeinde — Partei Wählergruppe	Name, Vorname	Listen- platz	Stimmen
Arenshausen				Bischofferode			
CDU	Spies, Alfred	1	147	CDU	Nolte, Eugen	4	250
	Zinke, Stephan	2	123		Böhme, Rüdiger	5	167
	Dr. Otto, Gerhard	4	55		Macke, Wolfgang	1	153
	Abraham, Olaf	3	52		Kielholz, Robert	8	125
SPD	Kuhlmei, Doris	1	68		Ständer, Manuel	7	120
FWG Arenshausen	Schlabe, Heinz	2	163	SPD / WGr.	Kellner, Manfred	1	207
	Bode, Martin	6	151		Bartnig, Armin	2	133
	Ludolph, Paul	1	131		Stachowiak, Sven	5	128
	Gerling, Heinz-Georg	3	115		Redemann, Ulrich	4	120
	Neidhardt, Olaf	7	86		Tischer, Matthias	6	110
	Völlmer, Manfred	5	70	Örtliche Vereine	Paschke, Gerhard	1	180
	Reinhardt, Inka	4	52		Kellner, Thomas	2	116
Asbach-Sickenberg				Bockelnhagen			
FWG Asbach-Sicken- berg	Thomas, Werner	1	62	SPD	Schaar, Matthias	1	72
	Wehr, Thomas	3	60		Mund, Jürgen	2	63
	Pöttsch, Beate	5	56		Müller, Andreas	4	49
	Thomas, Karl-Heinz	2	54	FWG - Frauen	Schmidt, Sandra	3	38
	Dellemann, Siegfried	6	54		Henze, Birgit	1	76
	Meyer, Brigitte	4	48		Handt, Bernadette	4	76
Berlingerode				Bodenrode-Westhausen			
CDU	Bley, Simon	1	149	CDU	Reiter, Markus	1	249
	Huppert, Jürgen	2	149		Knieriem, André	8	140
	Drobe, Kerstin	4	69		Lerch, Stefan	15	124
	Nordmann, Harald	17	67		Göbel, Joachim	10	89
	Göbel, Tobias	8	66		Kahlmeyer, Hermann-Josef	9	88
	Thüne, Katja	6	53		Schmerbauch, Jens	5	82
	Ertmer, Sebastian	12	52		Löffler, Gerhard	2	80
FDP	Bosold, Franz	1	234	FWG	Schäfer, Oliver	12	77
	Ziegenfuß, Norbert	2	92		Hartung, Rainer	11	70
	Petri, Kordula	6	89		Konradi, Matthias	3	215
	Schneider, Karl-Heinz	11	64		Drößler, Antje	1	208
	Weinrich, Martin	3	60		Weidemann, Gerald	2	91
Bernterode (bei Heiligenstadt)				Bornhagen			
FWG	Sakry, Pierre	3	110	SPD / IG	Knauf, Tobias	4	132
	Stützer, Heinrich	1	98		Albrecht, Uwe	5	108
	Dölle-Pingel, Patricia	2	93		Heinemann, Lothar	1	102
	Rüster, Margit	6	88		Menge, Ingo	2	95
	Rheinländer, Stefan	9	84		Meyer, Regina	3	91
	Kiep, Martin	4	73		Hein, Norman	7	67
Bernterode (bei Worbis)				Brehme			
CDU	Lillpopp, Hans-Joachim	1	208	CDU	Gregosz, Krystof	1	241
	Höch, Theo	6	111		Polle, Ignaz	7	130
	Busse, Thomas	3	106		Gatzemeier, Doreen	2	91
	Nolte, Rudolf	2	65		Busse, Andreas	6	67
Alternative für Bernterode	Hundold, Gottfried	3	561		Busse, Mario	13	61
	Höch, Klaus	1	193	FWG Brehme	Tasch, Marco	1	259
	Degenhardt, Stefan	6	144		Schotte, Patrick	3	199
	Hentrich, Carmen	2	96		Milbrat, Martin	5	115
	Kohl, Walter	4	92		Gatzemeier, Klaus	2	77
	Fütterer, Cornelius	5	80		Lutterberg, Tino	8	61
	Iseke, Kevin	7	63		Schneeberg, Hans Georg	7	52
					Meyer, Uwe	9	36
Birkenfelde				Breitenworbis			
CDU/Vereine Birkenfelde	Knauf, Werner	1	263	CDU	Eberle, Lydia	1	386
	Hildebrand, Gregor	4	235		Kohlstedt, Elger	10	216
	Hey, Ursula	2	234		Claassen, Norbert	7	214
	Riethmüller, Marion	5	232		Begau, Ulrich	3	163
	Häger, Ralf	8	228		Große, Jürgen	8	148
	Grieß, Werner	3	220		Begau, Benno	2	137
	Otto, Stephan	6	204		Wilhelm, Frank	11	130
	Grieß, Stefan	7	196		Bötticher, Gerhard	6	119
					Holbein, Bernd	9	96
					Kraska, Johanna	5	84
				SPD	Fusch, Alfred	1	235
					Kukuk, Ralf	5	156
					Winter, Gerhard	2	113
					Sander, Manfred	4	94

5. Gewählte Bewerber der Stadt- und Gemeinderäte

5.7 Landkreis Eichsfeld

Gemeinde Partei Wählergruppe	Name, Vorname	Listen- platz	Stimmen	Gemeinde Partei Wählergruppe	Name, Vorname	Listen- platz	Stimmen
Buhla				Dingelstädt, Stadt			
DIE LINKE	Seiffarth, Werner	1	72	CDU	Metz, Arnold	1	1 344
SPD	Ottomann, Frank	3	101		Hartmann, Ralf	13	350
	Michael, Friedhelm	4	76		Fernkorn, Andreas Karl	7	301
	Wetterau, Rüdiger	2	75		Große, Heinrich	2	268
Parteilose WGr. Ascherode	Völkel, Jutta	1	129		Fernkorn, Matthias	3	262
	Herms, Stephan	3	52		Siebigtheroth, Harald	6	222
Bürger für Buhla und Ascherode	Pfeifenbring, Frank	8	76		Rheinländer, Josef	8	150
	Müller, Manuel	10	59		Holbein, Ewald	4	144
					Henkel, Thomas	10	123
					Görich, Katharina	12	119
Burgwalde				DIE LINKE	Bergner, Frank	1	337
Feuerwehr e.V.	Dornieden, Georg II	6	70	SPD / GRÜNE / Freie			
	Meyer, Thomas	1	69	Bürger für Dingelstädt	Hoffmeier, Michael	3	237
	Lott, Michael	5	62		Weber, Franz	1	172
	Lott, Rainer	2	33	Christliche WG Eichsfeld	Schuchart, Johannes	1	144
Heimatverein Burg- walde e.V.	Arand, Marita	1	110	FDP	Vockrodt, Josef	1	428
					Görich, Peter	6	173
Büttstedt				Ecklingerode			
CDU	Block, Mario	1	332	CDU	Busse, Elvira	1	72
	Wolf, Reinhard	7	290		Hotze, Andre	5	54
	Schröter, Burkhard	2	275	Bürger für Ecklingerode	Sieber, Rene	1	258
	Heddergott, Heribert	8	250		Hesse, Dominik	3	120
	Staufenbiel, Adelbert	3	233		Bachmann, Andreas	2	89
	Gebhardt, Roman	6	225		Bauer, Carina	4	76
	Hanstein, Jörg	11	206		Sehnert, Ulrike	6	68
	Funke, Reinhard	9	202		Redemann, Theodor	7	53
Deuna				Effelder			
CDU	Müller, Ewald	1	237	FWG	Anhalt, Winfried	1	457
	Hesse, Werner	2	156		Fischer, Peter	4	410
	Schlichting, Gerhard	4	103		Morgenthal, Ute	3	402
	Rabe, Adolf	5	91		Mock, Gundolf	9	380
	Stolze, Daniel	11	88		Jagemann, Josef	8	374
	Müller, Alfons	3	83		Hanske, Herbert	2	371
	Weinrich, Tino	7	72		Böhm, Bertram	5	370
	Goldmann, Georg	10	39		Weber, Herbert	7	365
FFw Deuna / SV Grün- Weiß Deuna e.V.	Fahrig, Ronny	2	80		Thor, Raimund	10	361
	Weißborn, Martin	5	68		Jagemann, Helga	13	354
Heimatverein ‚Am Dün‘ Deuna e.V.	Baal, Petra	8	61		Ey, Stephan	11	344
	Schwerdt, Gerhard	1	41		Sterner, Erwin	6	325
Dieterode				Eichstruth			
FFw	Gunkel, Heiko	1	55	WGr. Eichstruth	Koch, Aloysius	3	52
	Gunkel, Stephan	4	53		Gunkel, Udo	1	51
	Göbel, Gertrud	3	50		Göbel, Bernhard	2	48
	Gunkel, Eberhardt	5	49		Riethmüller, Nancy	4	42
	Stützer, Kurt	2	43		Dreiling, Janet	5	35
	Bartsch, Marko	7	26		Preiß, Kurt	6	34
Dietzenrode/Vatterode				Ferna			
FWG Vatterode	Stietz, Marianne	3	39	CDU	Oberkersch, Erich	1	241
	Volkmar, Karl-Heinz	1	35		Fromm, Theresia	5	115
	Weigand, Ralf	2	26		Schulze, Carola	3	93
	Schmidt, Uwe	4	21		Oberkersch, Richard	2	74
FWG Dietzenrode	Gros, Martina	1	48		Blacha, Marcel	8	46
	Heise, Ingo	2	27		Becker, Hubert jun.	4	36
				FWG Ferna	Windolph, Ute	2	100
					Ernst, Alexander	1	92
				Freienhagen			
				CDU	Krebs, Hubert	5	126
					Döllmann, Julia	3	109
					Peter, Thomas	7	100
					Krebs, Werner	1	99
					Kaspari, Harald	2	96
					Hildebrand, Franz	4	83

5. Gewählte Bewerber der Stadt- und Gemeinderäte

5.7 Landkreis Eichsfeld

Gemeinde — Partei Wählergruppe	Name, Vorname	Listen- platz	Stimmen	Gemeinde — Partei Wählergruppe	Name, Vorname	Listen- platz	Stimmen	
Fretterode				Gerterode				
FWG Fretterode	Lippold, Rigobert	2	89	Vereinsgemeinschaft	Hartung, Udo	1	189	
	Rühling, Lothar	4	87		Pfaff, Lothar	4	62	
	Siegl, Manuel	5	79		Brandt, Sabrina	8	41	
	Schlung, Dieter	7	75		Dietrich, Harry	3	37	
	Mock, Marcel	3	72	FFw / Fußballverein	Müller, Jens	2	55	
	Fritz, Mathias	1	67		Kleine, Lothar	1	54	
Geisleden				Glasehausen				
CDU	Jung, Rosemarie	7	396	WGr. FFw	Nolte, Ralf	4	96	
	Dr. Frant, Marion	1	380		Wodner, Thomas	1	95	
	Deppe, Anja	4	376		Simon, Jürgen	7	87	
	Kaufhold, Stefan	12	345		Ausmeier, Marianne	2	85	
	Ständer, Mario	10	336		Kobold, Wilfried	8	83	
	Lärz, Robi	2	332		Janik, Christina	5	80	
	Mainka, Antje	11	331	Großbartloff				
	Kunze, Rudolf	9	328	CDU	König, Winfried	1	337	
	Kunze, Rainer	3	271		Koch, Franz-Stephan	3	323	
	Mock, Mario	5	263		Döring, Alexander	8	318	
	Hartung, Heinrich	8	234		Bernhardt, Bettina	2	295	
	Weiß, Peter	6	202		Strecker, Hugo	5	263	
Geismar					Reinhardt, Judith	7	257	
CDU	Kozber, Martin	2	269		Lösche, Birgitta	6	250	
	Trost, Markus	12	153		Drößler, Peter	4	232	
	Martin, Daniel	6	124	Großbodungen				
	Jülicher, Ingbert	3	101	CDU	Steinecke, Heiko	1	317	
	Mock, Reinhold	7	96		Elsner, Susann	2	209	
	Jünemann, Björn	10	92		Aurin, Jens	3	184	
	Groß, Klaus-Dieter	1	89		Dr. Müller-Höhl, Marie-Luise	5	160	
	Schäfer, Franzjosef	4	85		Hoffmann, Olaf	4	158	
FWG	Volkmar, Hartmut	1	193		Borcherdt, Marcel	9	142	
	Urbanik, Rainer	3	137		Schneider, Christian	6	76	
	Dießner, Gudrun	2	136		Lange, Burkhard	13	68	
	Rosenthal, Katrin	4	85		Heilert, Mark	10	59	
Gerbershausen					WG „Bürger für Bürger“	Keilholz, Ewald	1	209
CDU	Riethmüller, Tobias	2	248		Dr. Graf von Westphalen, Raban	5	189	
	Strecker, Peter	7	247		Stock, Karl	2	107	
	Klingebiel, Ulrike	1	241	Hausen				
	Riethmüller, Stephan	6	241	CDU	Barthel, Manfred	1	192	
	Kohlstedt, Werner	11	228		Holzapfel, Ronald	3	166	
	Gunkel, Gerhard	5	218		Luster, Paul	5	150	
	Döring, Johannes	10	216		Nolte, Stefan	4	146	
	Heinemann, Marcus	3	200		Brons, Helmut	2	145	
Gernrode					Müller, Torsten	6	140	
CDU	Hellrung, Gerhard	2	411	Haynrode				
	Berend, Rolf	1	264	CDU	Gremler, Alfred	1	232	
	Huke, Werner	4	199		Hentrich, Walter	2	135	
	Barthel, Benno	6	129		Werner, Thomas	5	61	
	Seeboth, Rigobert	10	105		Stöber, Otto	4	49	
	Wiederhold, Arno	3	102		Recke, Siegfried	3	35	
	Seeboth, Maria	5	99	SPD	Danneleit, Thomas	2	226	
	Funke, Ralf	8	81		Lustermann, Erika	1	220	
FDP	Funke, Manfred	1	223					
	Krügel, Ronald	2	132					
FWG Gernrode	Preis, Walter	1	190					
DSU	Löffler, Werner	2	141					

5. Gewählte Bewerber der Stadt- und Gemeinderäte

5.7 Landkreis Eichsfeld

Gemeinde — Partei Wählergruppe	Name, Vorname	Listen- platz	Stimmen	Gemeinde — Partei Wählergruppe	Name, Vorname	Listen- platz	Stimmen	
Heiligenstadt, Stadt				Holungen				
CDU	Beck, Bernard	1	3 139	CDU	Ertmer, Norbert	1	144	
	Lamprecht, Volker	3	1 174		Ertmer, Otto	2	106	
	Goedecke, Monika	2	1 019		Redemann, Dieter	3	105	
	Adler, Hans-Gerd	5	545	FREIE WÄHLER	Gerlach, Franz	1	221	
	Stützer, Thomas	10	512		Ohse, Maria	3	100	
	Pingel, Wolfgang	7	417		Böttcher, Nicole	2	91	
	Dr. Liesaus, Eberhard	4	401		Thraen, Georg	10	62	
	Huschenbett, Egon	17	340		Iseke, Andreas	5	58	
	Baudach, Stefan	13	302	Hundeshagen				
	König, Franz	9	277	CDU	Müller, Thomas	1	368	
DIE LINKE			Buse, Werner		4	860		
Schramm, Stefanie	1	599	Kuschnik, Marco		2	131		
Bamme, Steffi	3	377	Maulhardt, Werner		10	127		
SPD / GRÜNE			Nebel, Moris		8	70		
Strathausen, Franz-Josef	1	1 870	Görke, Manfred		6	63		
Hille, Claudius	2	380	Hunold, Dagmar	4	46			
Funke, Herbert Heinz	4	376	Buckler, Kuno	9	31			
Jünemann, Sabine	3	292	Vereinigte WG Hundeshagen					
FDP			Bollwahn, Matthias	1	612	Funke, Jürgen	1	240
Menschen für Heiligenstadt	Kaufhold, Stephan	3		235	Aschoff, Wolfgang	5	80	
	Eckart, Rüdiger	1		1 312	Reuper, Andreas	4	79	
	Fröbrich, Klaus-Peter	3	932	Wegener, Michael	8	68		
	Dr. Klingebiel, Joachim	10	739	Kopp, Armin	3	67		
	Trümper, Katharina	2	697	Jützenbach				
Gottesleben, Jörg	8	311	CDU	Bause, Benno	1	274		
Helmsdorf				Brodhun, Bernward	6	111		
FWG Helmsdorf	Beck, Manfred	2		217	Gatzemeier, Daniel	2	58	
	Saul, Martin	4		200	Bause, Sigisbert	4	52	
	Vockrodt, Dorothea	1		198	Schmidt, Christoph	10	45	
	Siebert, Helmut	6		166	Otto, Edwin	3	42	
	Schönig, Thomas	7		164	Christliche WG Eichsfeld			
	Gunkel, Martin	3		160	Hotze, Christian	2	50	
	Wedekind, Bernhard	5		151	Kauk, Werner	1	46	
	Große, Daniel	8		136	Kallmerode			
	Heuthen			CDU	Siebert, Armin	4	93	
	CDU	Schäfer, Edgar	3		143	Breitenstein, Markus	3	91
Hünermund, Gerhard		1	140		Born, Dominik	2	57	
Degenhardt, Karl-Josef		6	53	Deutsche Jugendkraft SV				
Alternative Liste			Elfrieda 1920 Kallmerode	Dietrich, Gerhard	1	123		
Braun, Ingo	2	270		Dietrich, Martin	3	98		
Gaßmann, Michael	7	149		Rödiger, Josef	8	95		
Hübenthal, Frank	1	87		Laufer, Marcel	5	75		
Starost, Reinhold	6	83		Kruse, Dietmar	2	53		
Rädel, Jürgen	5	43	Kefferhausen					
Hohengandern			CDU	Opfermann, Thilo	4	150		
CDU	Ziegenbein, Bernt	1		185	Wolf, Stefan	7	147	
	Preiß, Martina	2		108	Heinemann, Georg	5	142	
	Haase, Karl	3		60	Eckart, Robert	2	125	
	Gebhardt, Karl-Albert	6		41	Pudenz, Winfried	3	79	
	Baumgarten, Gerhard	5	35	Gassmann, Johannes	1	72		
SPD / IG			Pro Kefferhausen	Jäger, Tino	1	278		
Dr. Klingebiel, Johannes Georg	1	164		Kella				
FFw Hohengandern			CDU	Schneider, Edgar	4	247		
Barton, Patrick	1	138		Benedix, Gerhard	2	223		
Eberhardt, Karl	2	67	Schneider, Hubert	5	216			
Hohes Kreuz			Bosold, Diethard	3	204			
CDU	Beckmann, Lioba	1	519	Braun, Dieter	8	199		
	Thüne, Christian	2	191	König, Ingo	10	194		
	Hosbach, Aloys	6	167	Haase, Mario	6	193		
	Möhl, Alois	3	165	Bierschenk, Herbert	1	191		
	Trümper, Uta	5	147	WGr. Feuerwehr				
	Uthe, Bernward	7	126	Martha, Emanuel	3	176		
	Heise, Rainer	4	125	Thüne, Heinz-Gerhard	1	135		
	Klöppner, Thomas	10	106	Völker, Lothar	2	68		
	Lesser, Mechthild	9	102					

5. Gewählte Bewerber der Stadt- und Gemeinderäte

5.7 Landkreis Eichsfeld

Gemeinde Partei Wählergruppe	Name, Vorname	Listen- platz	Stimmen	Gemeinde Partei Wählergruppe	Name, Vorname	Listen- platz	Stimmen
Kirchgandern				Leinefelde-Worbis, Stadt			
CDU	Sieling, Wolfgang	1	191	CDU	Reinhardt, Gerd	1	3 673
	Wandt, Frank	5	163		Klapprott, Siegfried	5	1 107
	Semmelrogge, Roman	6	82		Erben, Martin	3	975
	Bodenberger, Michael	4	79		Funke, Helmut	2	808
	Nolte, Angelika	2	75		Bode, Ernst	8	660
FDP / FWG	Herwig, August	1	98		Thume, Hubert	10	620
	Bartsch, Bernhard	2	74		Hackethal, Dirk	20	496
	Herwig, Otto	5	51		Eberhardt, Olaf	4	491
Kirchworbis					Mai, Monika	25	447
CDU / Bewegung	Müller, Maximilian	1	503		Grosa, Marko	6	434
	Klingebiel, Edgar	3	180		Tüngerthal, Renate	9	369
	Bötticher, Holger	2	163		Apel, Michael	14	288
	Otto, Reinhard	4	141		Moll, Dirk	22	283
	Suchland, Rico	6	110		Gaßmann, Angela	11	261
	Kukuk, Annette	11	70		Schneider, Gerald	17	250
	Hucke, Michael	5	54	Weiterer, Jörg	13	249	
	Varges, Stefan	7	52	DIE LINKE			
	Große, Christine	12	51	Hertam, Dietrich	4	544	
	Sauer, Silwana	9	48	Oberreich, Petra	1	537	
Förderverein der FFw Kirchworbis	Götze, Volker	2	90	Machatschke, Karl-Heinz	2	520	
	Rosenthal, Thomas	3	53	Werkmeister, Karl	6	389	
Kleinbartloff				SPD			
CDU	Hesse, Hubert	1	100	Nickel, Clemens	2	851	
	Koch, Erhard	2	98	Schulze, Klaus	1	744	
	Dabbert, Daniel	7	61	Seidenstücker, Marlies	3	458	
	Niesing, Berno	5	54	FWG Leinefelde-Worbis			
Gruppe parteiloser Bürger	Goedecke, Herbert	2	149	Jaworski, Franz	1	1 345	
	Hünermund, Karl-Josef	1	85	Genzel, Werner	3	336	
Kreuzebra				Hausmann, Günter	2	293	
CDU	Kruse, Ralf	8	174	Hausmann, Sonja	6	168	
	Kühn, Ulrich	1	148	ödp / GRÜNE			
	Föllmer, Karl-Josef	3	100	Vogt, Karl Edmund	1	490	
	Möller, Helmut	2	99	Mai, Franz-Josef	2	183	
	Keppler, Tilo	6	68	FDP			
	Drust, Reinhold	4	64	Günther, Peter	1	243	
FDP	Metze, Thomas	2	185	Lenterode			
	Dr. Schneider, Gisela	1	169	CDU			
Krombach				CDU			
FFw	Kitsche, Markus	1	109	Herold, Claus I	1	93	
	Goldmann, Gerhard	2	109	Weber, Wolfgang	7	30	
	Jakob, Stephan	3	107	FWG			
	Bosold, Winfried	4	103	Porath, Jörg-Ulrich	1	126	
	Thiem, Hiltrud	5	92	Kahlmeier, Dietmar	2	115	
	Böhme, Norbert	6	87	Goedecke, Alfred	5	100	
Küllstedt				Lindewerra			
CDU	Tasch, Christina	1	407	GRÜNE			
	Montag, Wolfgang	4	139	Sporel, David			
	Jakobi, Mathias	11	104	FWG Lindewerra			
	Montag, Hermann - Josef	6	88	Siebert, Hans-Jürgen	8	87	
	Volkmar, Maria	3	70	Preßler, Manfred	4	66	
	Bosold, Christian	13	70	Propf, Gerhard	7	51	
	Mock, Fabian	8	69	Bindbeutel, Dirk	2	45	
	Freie Demokratische WG Küllstedt				Appelhaus, Sabine	5	40
Sander, Martin	3	271	Lutter				
Montag, Reinhard	1	147	CDU				
Schmerbauch, Roland	2	98	Fischer, Raimund	5	360		
Vollmer, Aloysius	4	80	Müller, Raimund	1	331		
Bohnert, Petra	7	59	Dr. Hildebrand, Gerhard	4	293		
Mackenrode				Gunkel, Georg Josef	7	238	
CDU	Rosiak, Bernhard	1	87	Nischan, Manfred	3	237	
	Bode, Helmut	2	65	Berka, Frank	12	231	
	Gille, Reinhard	3	58	Thees, Olaf	2	223	
	FFw 1898 Mackenrode e.V.				Funke, Stephan	8	222
	Kohlstedt, Helmut	1	113	Mackenrode			
Werner, Matthias	3	66	CDU				
FWG Weidenbach				CDU			
				Rosiak, Bernhard	1	87	
				Bode, Helmut	2	65	
				Gille, Reinhard	3	58	
				Kohlstedt, Helmut	1	113	
				Werner, Matthias	3	66	
				FWG Weidenbach			
				Aue, Frank	1	91	

5. Gewählte Bewerber der Stadt- und Gemeinderäte

5.7 Landkreis Eichsfeld

Gemeinde — Partei Wählergruppe	Name, Vorname	Listen- platz	Stimmen	Gemeinde — Partei Wählergruppe	Name, Vorname	Listen- platz	Stimmen
Marth				Rustenfelde			
GRÜNE	Corbach-Happel, Markus	1	65	CDU	Ringleb, Alois	1	108
FFw Marth e.V.	Schneemann, Erhard	2	70		Erben, Holger	6	87
	Hörning, Dirk	1	55		Gunkel, Klaus	3	82
Sportverein SG Marth e.V.	Blechtschmidt, Stefan	2	87		Michalke, Roland	2	75
	Drost, Gerhard	3	83		Schneemann, Sigrid	4	42
	Flieger, Tobias	1	81	FwV e.V. Rustenfelde	Schneemann, August	1	48
Neustadt				TSV Rustenfelde 09 e.V.	Schlotterhose, Lothar	5	59
CDU	Kirchner, Helmut	1	238		Sittel, Robert	2	46
	Watterott, Thomas	8	90	Schachtebich			
	Zappe, Martin	11	86	FFw Schachtebich	Meyer, Gerhard	1	80
	Richardt, Hermann	2	75		Aschoff, Harald	2	55
	Raabe, Stephan	9	60		Glorius, Christian	5	51
	Krauel, Stephan	4	37		Schirmer, Thomas	4	45
	Kalbhenn, Thomas	10	35		Bischof, Guido	3	42
FFw	Eggert, Ulrich	1	93	OG Volkssolidarität	Bitter, Manfred	1	87
Niederorschel				Schimberg			
CDU	Dannoritzer, Hans	1	556	CDU	Küstner, Norbert	1	161
	Hunold, Erwin	2	466		Kaufhold, Hubert	2	152
	Jaritz, Mario	3	345		Schuchhardt, Bernd	8	136
	Blacha, Werner	6	172		Schade, Dietmar	3	130
	Birkefeld, Winfried	19	132		Waldmann, Marco	9	124
	Michalewski, Ingo	5	115	FWG	Leonhardt, Ronald	1	583
	Kaufhold, Bertin	18	109		Stadler, Alois	2	210
	Birkefeld, Horst	7	108		Bust, Erwin	7	129
	Beckmann, Gerhard	9	73		Hübenthal, Matthias	12	120
	Bergener, Tobias	20	71		Dr. Müller, Walter	8	104
SPD	Thüne, Rainer	1	194		Rodenstock, Marcus	14	100
	Wolf, Mechthild	4	176		Worell, Gregor	4	96
FDP	Beckmann, Volkmar	2	140		Rüster, Otto	15	92
FWGr.	Lauterbach, Martin	1	247		Pudenz, Willi	3	87
	Pfützenreuter, Olaf	7	213	Schönhagen			
	Lange, Volker	2	127	Wählerinitiative Schön- hagen + GRÜNE	Weng, Karin	1	31
Pfäffschwende				FWG Schönhagen	Stitz, Nico	3	50
SPD	Braun, Ernst	2	53		Rohrberg, Ulrich	2	41
OG der Landfrauen	Manthey, Erika	2	103		Niederau-Buck, Heike	6	36
	Döring, Hedwig	1	81		Bode, Uwe	1	33
Brauchtum und Heimat- pflege	Wolfram, Karl	4	107		Sommer, Bernhard	4	26
	Weber, Marco	1	57	Schwobfeld			
	Döring, Frank	3	57	Heimat- und Verkehrsverein	Ständer, Karl-Josef	1	42
Reinholterode					Wilk, Stefan	2	32
CDU	Pferner, Florentin	4	348		Stützer, Ingolf	4	28
	Bischof, Georg	2	339		Schneider, Matthias	3	25
	Simon, Markus	6	336	FFw	König, Mathias	1	44
	Meise, Matthias	3	323		Gimbel, Siegfried	2	37
	Saul, Holger	5	316	Sickerode			
	Friese, Reinhard	1	292	FWG	Groß, Bruno	1	70
	Kaspari, Günter	8	283		Wolfram, Bernhard	2	70
	Kraus, Peter	11	258		Günther, Bruno	4	65
Rohrberg					Hoffmann, Uwe	5	62
CDU	Krebs, Inga	2	60		Vogt, Andreas	8	61
	Brill, Erwin	1	52		Feiertag, Hermann Josef	3	53
Gesangverein / Feuerwehr	Otto, Bernd	1	138	Silberhausen			
	Großheim, Georg	2	34	CDU	Beck, Norbert	1	312
	Wesche, Peter sen.	3	27		Lange, Thomas	8	283
	Schulenberg, Wilhelm	4	22		Franke, Liane	5	234
Röhrig					Kirchberg, Peter	7	232
Sportgemeinschaft Röhrig e.V. / CDU	Nolte, Uwe	1	127		Ecarius, Armin	2	224
	Pflug, Friedolin	5	115		Raabe, Michael	9	217
	Preiß, Winfried	4	111		Gebhardt, Markut	6	214
	Vogler, Ronny	3	103		Fiedler, Thomas	4	209
	Vogler, Helmut	2	92				
	Pflug, Markus	6	87				

5. Gewählte Bewerber der Stadt- und Gemeinderäte

5.7 Landkreis Eichsfeld

Gemeinde Partei Wählergruppe	Name, Vorname	Listen- platz	Stimmen	Gemeinde Partei Wählergruppe	Name, Vorname	Listen- platz	Stimmen
Silkerode				Thalwenden			
FWG Silkerode	Wölk, Sabine	1	130	FWG Thalwenden	Jünemann, Markus	1	159
	Helmboldt, Torsten	2	123		Klaus, Ingbert	4	141
	Walter, Evelyn	7	116		Hartung, Winfried	2	121
	Klingebl, Andreas	3	80		Westerberg, Riccardo	3	118
	Holzapfel, Uwe	6	68		Fromm, Reiner	5	102
	Dalchow, Ingmar	10	63	Sonstige	Wiegand, Kerstin		18
Steinbach				Uder			
CDU	Herold, Matthias	3	128	CDU	Martin, Gerhard	1	956
	Hünermund, Mauritius	1	126		Weinrich, Monika	2	273
	Föllmer, Alexander	8	80		Arand, Siegfried	3	199
	Maulhard, Melanie	5	64		Rohmund, Gerald	4	134
	Trost, Matthias	7	54		Hottenrott, Nico	14	121
FWG	Thüne, Jürgen	1	110		Wenzel, Martin	5	87
	Hartung, Joachim	2	58		Rohner, Ingeborg	13	84
Christliche Alternative Steinbach	Rittmeier, Raimund	1	88		Weinrich, Siegfried	6	83
					Hartmann, Raphael	15	83
Steinheuterode				FWG „Unabhängige Demokratische Fraktion“			
CDU	Spies, Heiko	4	100		Schmidt, Johannes	1	249
	Riethmüller, Benno	2	96		Kobold, Zacharias	3	198
	Hausfelder, Frank	3	92		Klinge, Dieter	2	173
	Rühling, Stefan	1	85		Pinkert, René	11	134
	Martin, Christian	8	84		Gümpel-Apel, Susan	6	88
	Goldmann, Ralf	7	75	Volkerode			
Steinrode				CDU			
WG Vereine Werningerode	Palau, Holger	1	173		Fiedler, Bruno	1	47
	Schneider, André	2	141		Pudenz, Elmar	3	39
	Reinhardt, René	3	101	WG. Heimat- und Wanderverein	Schmidt, Jens	5	86
	Teichmüller, Veit	4	55		Dietrich, Frank	1	74
	Bierwirth, Wilfried	5	51		Dr. Hottenrott, Theodor	7	47
	Patze, Christel	7	35		Bosold, Markus	2	35
FWG Epschenrode	Holzapfel, Gerd	2	89	Vollenborn			
	Herrmann, Nils	3	89	WG			
Stöckey					Fernkorn, Gudrun	3	138
CDU	Degenhardt, Jens	3	114		Kaufhold, Mario	6	138
	Meyer, Kerstin	2	41		Günther, Lothar	1	133
FDP	Jödicke, Heinz	1	108		Hornung, Harald	4	133
	Nebelung, Otto	5	84		Hanft, Heribert	2	132
	Winsel, Steffen	9	61		Pauer, Udo	5	128
	Lösche, Jens	8	51	Wachstedt			
Tastungen				CDU			
Sonstige	Hesse, Harald		90		Aschenbach, Petra	1	156
	Nolte, Mario		88		Heckerroth, Heinrich	2	107
	Wolf, Jan		78		Funke, Karl-Werner	3	81
	Roth, Carsten		65		Meier, Jürgen	6	60
	Böhning, Annette		58		Kanngießer, Petra	7	55
	Biedermann, Dieter		53	FDP	Gaßmann, Daniel	2	107
Teistungen				FDP			
CDU	Dornieden, Horst	1	429		Kalbhenn, Andre	4	61
	Schütze, Andreas	2	285		Lücke, Andreas	5	56
	Apel, Ursula	4	171	Wahlhausen			
	Zwingmann, Erhard	3	115	FWG			
	Saul, Gerhard	5	107		Gallinger, Thomas	6	118
	Fröhlich, Dirk	9	103		Stadolka, Uwe	3	116
	Lindemann, Thomas	21	93		Großheim, Steffen	2	108
	Dornieden, Dionys	11	89		Hiebenthal, Ramona	5	106
	Ellendt, Volker	8	86		Wellnitz, Martina	4	103
	Buchardt, Thomas	18	84		Ehrenberg, Gustav	1	100
DIE LINKE	Bluhm, Joachim	1	242	Wehnde			
FDP	Henning, Martin	1	281	FWG Wehnde			
	Fromm, Heinrich	2	150		Heublein, Ralf	1	172
	Dr. Reinhardt, Konstanze	3	70		Prühl, Gundula	3	153
					Armbrecht, Barbara	6	150
					Koch, Helmut	4	136
					Hoffmann, Andreas	2	129
					Reiche, Uwe	7	92

5. Gewählte Bewerber der Stadt- und Gemeinderäte

5.7 Landkreis Eichsfeld

Gemeinde — Partei Wählergruppe	Name, Vorname	Listen- platz	Stimmen
Weißborn-Lüderode			
CDU	Polle, Peter	2	523
	Klapprott, Walter	1	516
	Nordmann, Gisela	12	470
	Wendrodt, Peter	5	447
	Streicher, Dirk	6	429
	Pfitzenreuter, Markus	10	414
	Wetzel, Michaela	8	407
	Klapprott, Günter	3	394
	Schilling, Matthias	9	368
	Hotze, Stephan	13	366
	Streicher, Gerald	14	366
Busse, Monika	7	363	
Wiesefeld			
Männer-Burschenverein	Leonhardt, Stefan	2	118
	Hartleib, Marita	1	111
	Nolte, Udo	4	107
	Meyer, Matthias	3	106
	Jahr, Olaf	6	84
	Hartleib, Michael	5	79
Wingerode			
CDU	Meyer, Ingeborg	1	294
	Kulle, Gerald	12	152
	Wehr, Erhardt	2	143
	Weber, Franz	10	96
	Goldhagen, Oliver	6	90
	Conradi, Michael	3	88
	Richter, Nicola	8	74
	Dramburg, Werner	9	64
Grillverein Wingerode e.V.	Schmerbauch, Ingo	1	250
	Wnderott, Bernd	3	105
	Schneider, Thomas	5	105
	Tauber, Maik	6	76
Wüstheuterode			
CDU	Reinhardt, Bernd	1	178
	Schimmelpfennig, Harald	3	83
	Preiß, Johannes	2	78
FWG	Kohlstedt, Klaus	1	123
	Herwig, René	2	96
	Kaufhold, Tobias	3	39
	Nolte, Andreas	4	37
	Herburg, Uwe	5	35
Zwinge			
FWG	Dallmann, Uwe	1	149
	Kleinecke, Gerd	3	135
	Ballhause, Claudia	2	129
	Kaesehagen, Hans-Dieter	4	121
	Baumgartl, Annett	5	120
	Schiedung, Marco	6	120

5.8 Landkreis Nordhausen

Gemeinde — Partei Wählergruppe	Name, Vorname	Listen- platz	Stimmen	
Auleben				
CDU/BI Auleben	Weber, Karl-Ludwig	13	165	
	Büchting, Christian	2	146	
	Liesegang, Andreas	10	112	
	Hilpert, Maik	4	93	
	Haupt, Harald	9	57	
	Volkman, Harald	1	52	
SPD	Rößler, Ricarda	8	39	
	Haumer, Thomas	1	244	
	Conrad, Manfred	2	201	
	Spangenberg, Kay	3	78	
	Kohlmann, Reiner	5	32	
Stutzke, Doris	4	25		
Bleicherode, Stadt				
CDU	Rostek, Frank	1	2 149	
	Dr. Landsiedel, Uwe	3	561	
	Eisfeld, Doris	2	538	
	Saalbach, Frank	5	272	
	Siemenroth, Gerhard	7	193	
	Schmücking, Ina	11	162	
	Krumbein, Claudia	12	137	
	Friese, Egon	4	126	
	Schieke, Susanne	13	115	
	Müller, Jens	14	74	
Mund, Wolfgang	6	70		
DIE LINKE	Guder, Wilfried	4	644	
	Lepak, Jens	1	365	
	Speiser-Drechsler, Nancy	2	247	
	Stoff, Michael	6	211	
	Lepak, Gabriele	3	206	
SPD	Weigel, Andreas	1	586	
	Rieche, Uwe	2	178	
	Weigel, Annetkatrin	3	173	
FDP	Linsel, Frank	1	261	
Buchholz				
FFw Buchholz	Gerlach, Thomas	1	86	
	Lindner, Frank	2	28	
Dorfclub Buchholz	Gerlach, Rolf	1	91	
Jagdgenossenschaft Buchholz	Michel, Helmut	1	91	
	Liebenrodt, Yvonne	2	23	
Ellrich, Stadt				
CDU	Kirchner, Günter	1	276	
	Blume, Manfred	2	274	
	Kehmstedt, Maik	5	195	
	Levie, Rainer	6	188	
	Krug, Wolfgang	4	176	
	Gerecke, Sebastian	3	173	
	DIE LINKE	Künzel, Wolf-Ulrich	2	498
		Schulmann, Thomas	1	308
		Ehrhold, Wilfried	3	237
		Schminkel, Manfred	5	110
SPD	Mörschel, Rudolf	1	581	
	Hoy, André	7	337	
	Schlichting, Jens	2	331	
	Seifert, Michael	3	223	
	Seiler, Ulf	5	180	
	Stanislawsky, Dieter	4	138	
FDP	Drick, Klaus-Dieter	1	298	
	Flohr, Karl-Heinz	2	199	
Bürgerbewegung-Ellrich	Dresler, Andreas	1	343	
	Macke, Christina	2	176	

5. Gewählte Bewerber der Stadt- und Gemeinderäte

5.8 Landkreis Nordhausen

Gemeinde Partei Wählergruppe	Name, Vorname	Listen- platz	Stimmen	Gemeinde Partei Wählergruppe	Name, Vorname	Listen- platz	Stimmen																						
Etzelsrode				Heringen/Helme, Stadt																									
Brandschutz	Hentschel, Volker	1	62	CDU	Schröter, Maik	1	330																						
	Köhler, Oliver	2	59		Schlegel, Sven	2	172																						
	Bösecke, Bernd	3	59		Zschernig, René	5	111																						
	Müller, Gerhard	4	58		Theuerkauf, Toni	3	78																						
	Lütge, Nicole	5	57		Kauschke, Torsten	9	78																						
	Schuchert, Lutz	6	44		Hesse, Andreas	7	70																						
Friedrichsthal					DIE LINKE	Schlottke, Heinz-Joachim	1	147																					
Seniorenverein - Freunde der FDP	Fitzenreiter, Dieter	2	56	Telemann, Hilmar	3	102																							
	Letzsch, Doreen	3	40	SPD/SPD-nahestehende Bürger																									
WG. FFw Friedrichsthal	Kühne, Kathrin	1	92	Helbing, Fritz	1	261																							
	Dielschneider, Lars	3	63	Neblung, Hans-Günter	2	133																							
	Kirchberg, Thomas	2	43	Arndt, Heiko Ralf	10	70																							
	Hildebrandt, Liane	4	16	Blanke, Matthias	7	67																							
Görsbach				FDP	Herzog, Kerstin	5	128																						
CDU	Sievert, Matthias	3	176	SV Germania Heringen e.V.	Tobisch, Monique	1	128																						
	Hampel, Rainer	1	75	Herrmannsacker																									
DIE LINKE	Herzberg, Gerold	2	124	Sportverein Herrmanns- acker e.V.	Sourell, Stefan	1	56																						
Bürgerkomitee	Junker, Siegfried	1	448	Knoblauch, Gerhard	4	52																							
	Dietzel, Andreas	2	138		Schützenverein Herr- mannsacker e.V.																								
	Mannstedt, Siegfried	6	89	Albrecht, Rüdiger	1	111																							
	Eichentopf, Dietmar	3	67	Sahlmann, Andreas	2	42																							
	Bräuer, Rolf	5	66	FFw Herrmannsacker																									
	Kitzler, Dietmar	7	65	Schräpler, Karsten	1	134																							
	Kühn, Georg	9	55	Busch, Uwe	2	27																							
	Hankel, Steffen	12	51	Hohenstein																									
	Köhler, Patricia	13	48	CDU/Bauernverband	Höche, Martin	1	243																						
	Großlohra				Petri, Uwe	6	209																						
CDU	Ziegler, Karl-Heinz	1	118	Roßmeier, Gisela	2	194																							
	Grabe, Gerald	2	104	Sauer, Jens	3	191																							
	Meyer, Carsten	6	76	Kramer, Dietmar	8	182																							
	Heinemann, Ronald	3	70	Sandeck, Yvonne	12	178																							
Unabhängige Bürger- gemeinschaft	Redieske, Dirk	2	206	DIE LINKE	Bahn, Dietrich	1	227																						
					Kowal, Christian	2	210																						
				SPD/WGr. SPD-nahe- stehende Bürger/-innen	Ehrhardt, Karl-Heinz	1	298	FDP	Buchholz, Manfred	1	269																		
												Meyer, Ronald	3	167															
												Gundlach, Günter	2	138															
												Hilpert, Rainer	2	132															
															Ilfeld	Schröter-Appenrodt, René	1	649											
																			CDU	Fiebig, Bernd	13	257							
																							Ebert, Lutz	2	151				
																										Saueremann, Hartmut	4	140	
Adam, Danilo	6	139																											
			Flagmeyer, Wolfgang																										3
				Vogel, Rudolf	9	115																							
							Kleemann, Gerhard	7	90																				
										Wrede, Heike	5																		
												DIE LINKE	Walzel, Walter	1															
															Niebelschütz, Bernd	3	266												
																		Schmeichel, Frank	2	93									
																					Weise, Helmut	4	51						
																								SPD	Woldt, Günter	1	250		
Gärtner, Gisela	3	229																											
			Witting, Frank																									2	103
				Kehmstedt																									
				Freunde der CDU	Merx, Uwe	6	162																						
								Kolditz, Fred	5	128																			
											Appenrodt, Carina	1	60																
				Becker, Udo	2	57																							
							Sportverein Glückauf Kehmstedt	Just, Viola	1	97																			
											Mohrig, Marco	5	54																
				Harzungen	Ibe, Martin	6								97															
BI Harzungen	Buchwald, Bernd	2													82														
			Mogk, Carsten													4	78												
							Fromm, Pierre	3	75																				
				Baudrexl, Karsten	1	71																							
Gerlach, Volker	5	66																											

5. Gewählte Bewerber der Stadt- und Gemeinderäte

5.8 Landkreis Nordhausen

Gemeinde Partei Wählergruppe	Name, Vorname	Listen- platz	Stimmen	Gemeinde Partei Wählergruppe	Name, Vorname	Listen- platz	Stimmen	
Kleinbodungen				Niedersachswerfen				
Freundeskreis der CDU	Aderhold, Volkmar	1	179	CDU	Zyrus, Christoph	3	867	
	Lorenz, Roland	5	179		Goedecke, Jeanette	1	259	
	Ebert, Sven	7	168		Witzel, Gabriele	2	232	
	Franke, Bernd	3	162		Frodl, Piriema	9	163	
	Henze, Mario	6	146		Daniel, Dirk	12	116	
	Täubig, Robby	4	145		Wilke, Ulrich	7	112	
Kleinfurra					Lägel, Dirk	10	105	
CDU	Koschorreck, Benno	1	198		Baumann, Fred	13	84	
	Elle, Andreas	6	98		Geyer, Anja	4	82	
	Stadler, Jost-Detlef	5	94		Schmidt, Ramona	6	74	
	Wagner, Achim	3	81		DIE LINKE			
	Meyer, Mario	2	58		Bär, Siegfried	1	315	
BI ‚Pro Kleinfurra‘					Bär, Karin	2	146	
BI ‚Pro Kleinfurra‘	Linsel, Kerstin	1	201	SPD				
	Biermann, Thomas	6	71	Clauß, Jens	2	211		
	Conrad, Ronald	4	55	Dreßler, Rolf	1	182		
FWG ‚Bürger für Kleinfurra‘				Engelhardt, Klaus	3	142		
FWG ‚Bürger für Kleinfurra‘	Günzelmann, Thomas	1	161	Dr. Seidel, Bodo	5	111		
	Czerwinski, Sven	2	140	Nohra				
	Wilke, Peter	3	107	CDU	Respondek, Cornelia	2	116	
	Diefert, Lutz-Dieter	6	59		Jungermann, Rolf	1	109	
Kraja					Wagner, Kay	3	107	
Sportverein Kraja	Pfeiffer, Michael	1	97	Bürgergemeinschaft				
	Schlotterhose, Volker	4	59	Dr. Gäbert, Jürgen	1	199		
	Spieß, Gabriele	2	52	Wenkel, Hartmut	3	81		
	Haselhuhn, Wilfried	3	36	John, Jörg	2	75		
	IG ‚Bürger für Kraja‘				Hilpert, Vera	4	62	
IG ‚Bürger für Kraja‘	Sauer, Ulf	4	64	FFw Wollersleben				
	Fiecker, Mario	2	48	Fischer, Silvio	1	69		
Lipprechterode				Nordhausen, Stadt				
CDU	Eisfeld, Steffen	1	48	CDU	Dr. Zeh, Klaus	1	4 924	
	WGr. FFw				Pape, Tilly	3	1 484	
WGr. FFw	Witzke, Helga	3	75		Klodt, Norbert	2	1 269	
	Henning, Michael	1	69		Dr. Schröter, Manfred	4	613	
	Vockerodt, Hans	2	68		Busch, Karin	7	590	
	Sport				Iffland, Steffen	29	401	
Sport	Echtermeyer, Ramona	1	105		König, Manfred	9	357	
	Bachmann, Britta	2	52		Nüßle, Stefan	10	327	
	Eisfeld, Helmut	3	46		Beyse, Dietrich	6	270	
Jugendclub Lipprechterode	Kallmeyer, Michael	1	85		DIE LINKE			
Neustadt/Harz					Schencke, Barbara	1	2 537	
CDU	Dr. Schade, Marcus	3	171		Scharff, Alexander	2	1 784	
	Erfurt, Dirk	1	122		Keller, Konstanze	3	1 637	
	Schade, Eckhard	8	82	Mitteldorf, Matthias	24	706		
	Schoolmann, Inge	2	69	Keller, Birgit	19	549		
	Preinesberger, Renate	4	36	Bachmann, Rainer	22	549		
SPD				Emrich, Lothar	10	495		
SPD	Appenrodt, Corinna	1	141	Falley, Elke	5	406		
	Heber, Ronald	5	120	SPD				
	Hahnemann, Klaus	2	92	Rinke, Barbara	1	8 377		
BI				Jendricke, Matthias	10	1 255		
BI	Dumjahn, Anne	2	155	Wieninger, Andreas	2	1 220		
	Kühn, Mario	3	108	Fütterer, Volker	3	1 162		
	Kaufhold, Lothar	1	96	Chour, Uwe	24	695		
	Papke, Anett	4	51	Dr. Schönfelder, Maximilian	6	599		
	Niedergebra				Aschenbrenner, Georg-Ulrich	25	474	
CDU	Krumm, Burgunde	1	293	Rathnau, Helga	5	407		
	Podßuweit, Karola	5	124	Schwarz, Peter	15	345		
	Krumm, Hans-Joachim	2	87	Rieger, Dominik	35	317		
	Halver, Bernhard	9	69	Prof. Dr. Hey, Georg	4	272		
	Gunkel, Roy	4	62	Breitrück, Manfred	11	252		
	FREIE WÄHLER				Schumann, Rainer	9	250	
FREIE WÄHLER	Schur, Frank	1	97	FDP				
	Merx, Ulrich	5	73	Höfer, Martin	2	940		
	Keitel, Ulrich	7	73	Roßberg, Claus Peter	1	766		
GRÜNE				Klingebiel, Sylvia	3	489		
NPD				Hartmann, Gisela	3	973		
NPD				Burkhardt, Ursula	1	628		
NPD				Kreutzer, Marco	1	764		

5. Gewählte Bewerber der Stadt- und Gemeinderäte

5.8 Landkreis Nordhausen

Gemeinde — Partei Wählergruppe	Name, Vorname	Listen- platz	Stimmen	Gemeinde — Partei Wählergruppe	Name, Vorname	Listen- platz	Stimmen
Sollstedt				Windehausen			
CDU	Domrrich, Michael	1	425	BK/BV	Albert, Sebastian	3	214
	Gödecke, Heinz	4	205		Henning, Heike	6	203
	Kleofas, Karola	6	179		Bauersfeld, Jens	1	201
	Umbach, Axel	3	157		Benkstein, Rolf	2	189
	Ackermann, Thomas	2	145		Heise, Nico	5	164
SPD	Schunke, Bernhard	1	175		Willomitzer, Ronald	4	163
	Becker, Dagmar	5	169		Schwade, Heike	9	151
	Liebetau, Rüdiger	6	105		Köhler, Dieter	8	146
UWG Sollstedt	Adam, Claus	1	741	Wipperdorf			
	Müller, Otto	2	380	Freie Wähler Wipperdorf	Block, Astrid	1	147
	Seidenstücker, Jörg	3	157		Matzner, Uwe	2	95
	Hühne, Detlef	6	119		Spieß, René	5	92
	Otto, Klaus	7	104		Riemann, Frank	3	66
	Parteionabhängige BI Rehungen	Güntherodt, Steffi	5	97	FFw Wipperdorf	Siegel, Uwe	1
Schmutzer, Joachim		1	151	Credo, Jürgen		2	210
Weißborn, Rolf	Weißenborn, Rolf	3	150	Koch, Jürgen		7	120
				Wernecke, Dieter		3	76
Urbach				Gundermann, Torsten		6	47
	John, Klaus-Günther	1	131	Ostwald, Axel		5	39
CDU				Juch, Ingolf		4	12
	Korb, Klaus-Dieter	3	108	SV ‚Eintracht‘ Wipperdorf	Büschlepp, Irene	1	139
GRÜNE- BI RETTET DIE GOLDENE AUE	Steinbrück, Rüdiger	1	97		Wolkramshausen		
Kleingartenverein und Sportverein				CDU/Offene Liste	Links, Eberhard	3	134
	Kupke, Jörg-Egbert	3	191		Fullmann, René	1	101
	Ide, Klaus-Dieter	2	138		Axt, Axel	2	67
	Koch, Harald	1	133		Preissler, Christian	8	64
FFw Urbach	Meyer, Bernd	1	154	DIE LINKE	Liemann, Gudrun	1	138
	Etzrodt, Erich	2	77		FWG	Morgenstern, Wolfgang	1
Uthleben				Kaiser, Frank		4	78
	Lehmann, Fritz	1	185	Husung, Helmut		5	78
	Hesse, Marc	2	176	Karthäuser, Heiko		8	71
	Sturm, Anja	3	67	Saalfeld, Gerd		3	55
	Ullrich, Dagmar	11	56	Hasenpflug, Carsten		10	51
Rosenstock, Ralf	7	48	Beyermann, Dirk	2		42	
SV Grün-Weiß Uthleben e.V.	Junker, Hans-Joachim	1	240				
	Holzapfel, Harald	4	189				
	Körper, Klaus	3	124				
	Kiel, Bernd	2	113				
	Wiegleb, Heinz-Jürgen	6	55				
	Napierata, Gabriele	5	42				
	Decker, Manuel	7	40				
Werther							
CDU	Reinhardt, Gerold	1	399				
	Goldhorn, Norbert	4	210				
	Reuter, Andreas	8	161				
	Klingberg, Karsten	3	136				
	Bischoff, Frank	9	128				
	Becker, Tobias	7	124				
DIE LINKE	Hummitzsch, Angela	1	216				
	Erbsmehl, Regina	3	215				
	Dietrich, Karl-Heinz	2	196				
	Hirdes, Rainer	12	139				
SPD	Brodhuhn, Janett	1	231				
	Becker, Jürgen	6	170				
Bürgerbewegung Runder Tisch	Podewski, Heinz	1	276				
	Zmudzinski, Helmut	2	216				
	Handke, Manfred	5	193				
	Hilpert, Uwe	3	169				

5. Gewählte Bewerber der Stadt- und Gemeinderäte

5.9 Landkreis Wartburgkreis

Gemeinde — Partei Wählergruppe	Name, Vorname	Listen- platz	Stimmen	Gemeinde — Partei Wählergruppe	Name, Vorname	Listen- platz	Stimmen	
Andenhausen				Barchfeld				
Sonstige	Mihm, Sigmar		55	CDU	Groß, Ralph	1	309	
	Kümpel, Martina		47		Römhild, Lars	2	141	
	Fleischmann, Jürgen		41		Haase, Benjamin	8	83	
	Grob, Heiko		37	DIE LINKE	Neumann, Werner	1	463	
	Grob, Evelin		24		Hellmann, Klaus	2	212	
Jende, Jürgen		22	Klinzing, Ernst		3	166		
			Willing, Udo		5	72		
Bad Liebenstein, Stadt				SPD	Römhild, Franz	1	876	
CDU / FDP	Bodenstein, Jörg	3	295		Dr. Helbig, Bernd	8	184	
	Dr. Eib, Alexander	1	251		Otto, Bernd	4	173	
	Becker, Thomas	2	228		Lunau, Jutta	2	119	
	Dr. med. Ifert, Birgit	5	126		Schmidt, Gerd	3	104	
DIE LINKE	Eberlein, Frank	1	528	Hoberg, Volker	6	76		
	Beuthan, Cornelia	2	204	Emmrich, Maria	7	69		
	Rossek, Uwe	3	194	Freie Wähler/FDP	Schirmer, Hans	1	80	
	Boxberger, Vera	4	157		Schmidt, Erich	2	59	
Bürgerverein				Berka v. d. Hainich				
Bad Liebenstein	Keilhold, Michael	1	384	CDU	Daut, Gerhard	2	179	
	Möller, Gunnar	2	204		Böhning, Gerhard	1	116	
	Kühnert, Franz	7	204	FDP-Sport-FFw	Ziegenhardt, Gerlinde	1	243	
	Mosenthin, Rüdiger	4	122		Waitz, Fritz Helmut	3	221	
FWG Bad Liebenstein	Brenn, Norbert	1	471		Deubner, Sylvia	2	118	
	Diezel, Horst	3	154		Daut, Andreas	4	97	
	Wolf, Torsten	6	144	Grimm, Erhard	5	73		
	Aßmus, Yves	7	144	Berka/Werra, Stadt				
Bad Salzungen, Stadt				CDU	Bachmann, Rainer	1	266	
CDU	Zuhr, Erhard	1	1 034		Salzmann, Christian	8	251	
	Bandel, Gisela	3	423		Börner, Reiner	3	212	
	Jost, Martin	2	273		Darr, Volkmar	2	197	
	Van Almsick, Günter	10	207	FWG Berka/Werra	Gleichmann, Andreas	1	656	
Schneider, Ingolf	16	205	Bartholme, Lutz		2	310		
DIE LINKE	Tonndorf, Ralf	1	1 797		Guth, Reiner	4	309	
	Rödl, Elka	2	782		Schneider, Kurt	5	282	
	Zdunek, Nicole	3	544		Sembach, Christian	6	226	
	Berthold, Roswitha	5	260		Kümmel, Johannes	3	224	
	Weilmünster, Manfred	12	159		Trinks, Inge	7	218	
	Pöpel, Iris	7	137		Jäger, Fritz	11	217	
SPD	Hartmann, Dieter	2	856		Börner, Manfred	12	200	
	Heymel, Susanne	1	379		Ihling, Manuela	9	158	
Freie Wähler				FwV Berka	Muschter, Manfred	2	325	
Bad Salzungen e.V.	Bohl, Klaus	1	4 255		Hartmann, Lutz	1	175	
	Meinel, Dieter	2	814	Bischofroda				
	Wöhler, Annett	3	435	FDP/Heimatverein Bischofroda	Klöppner, Hermann	1	97	
	Schlegel, Gerhard	5	274		Oelszner, Hans-Joachim	2	80	
	Büchner, Erhard	8	241	Böttger, Reinhard	3	77		
	Schwarz, Jörg	4	179	UWG Bischofroda	Dietzel, Eckbert	1	224	
	Wenzel, Egon	6	170		Dietzel, Uwe	2	157	
	Hellmann, Werner	10	68		Moog, Hubert	3	78	
	Döring, Holger	12	68		Katzmann, Klaus	4	37	
	FDP	Hempel, Helmut	1	361	FFw Bischofroda e.V.	Deubner, Ronald	1	99
	GRÜNE	Schulz, Detlef	1	535		Brunnhartshausen		
	Feuerwehr				Brunnhartshausen	Heuchert, Uwe	3	170
Brunnhartshausen				Bräutigam, Hans		2	155	
				Hauck, Hartmut		1	116	
				Wassermann, Joachim		6	113	
				Danz, Heike		8	110	
				Schuchert, Hubert		5	104	

5. Gewählte Bewerber der Stadt- und Gemeinderäte

5.9 Landkreis Wartburgkreis

Gemeinde — Partei Wählergruppe	Name, Vorname	Listen- platz	Stimmen	Gemeinde — Partei Wählergruppe	Name, Vorname	Listen- platz	Stimmen	
Buttlar				Dippach				
CDU	Kramer, Karl-Josef	12	445	CDU	Volkenand, Manfred	1	83	
	Heller, Paul	9	426		Roos, Reinhard	3	82	
	Loos, Franz-Josef	11	418		DIE LINKE	Gebhardt, Harald	1	286
	Kling, Elisabeth	1	386	Wiegand, Silvia		3	91	
	Fischer, Sandro	2	380	Katzmann, Hans-Dieter		2	78	
	SPD	Leister, Gerhard	3	376	SPD	Hohmann, Hans-Jochen	8	162
		Henning, Herbert	6	373		Pfarr, Volker	1	132
		Holzhauser, Wolfram	15	369		Woth, Johannes	7	125
		Hohmann, Klaus	16	362		Hohmann, Rico	2	105
		Stehling, Frank	17	349		Schad, Roberto	3	98
		Göllmann, René	7	341		Wohlfarth, Gisela	10	44
Wysotzki, Jörg		14	336	Ziehn, Gerhard		9	42	
Creuzburg, Stadt				Dorndorf				
CDU	Heinemann, Ernst	6	287	CDU		Von Butler, Barbara	2	460
	Rödiger, Klaus	2	263			Lück, Birgit	1	249
	Breustedt, Arndt	1	212		Heidt, Gerd	3	135	
	Rödiger, Ralf	3	164		Böhnke, Horst	4	135	
Schwanz, Ronny	4	153	Neumann, Peter		5	92		
SPD	Pollmeier, Ralf	4	360	DIE LINKE	Jung, Michael	1	226	
	Steinhardt, Thomas	1	183		Richter, Karl-Heinz	4	149	
FWG / FDP	Kromke, Lutz	3	118		Heinze, Wolfgang	3	146	
	SPD	Wolf, Werner	1	469	Richter, Heidi	2	208	
		Schwanz, Uwe	3	331	Kubitza, Andre	10	204	
		Leise, Karla	2	255	Baumert, Hartmuth	4	179	
		Schnauß, Gerd	4	166	Lührmann, Frank	7	135	
		Krone, Markus	6	123	Deeg, Klaus	6	126	
Heller, Manfred		7	93	Barth, Jürgen	1	121		
Dankmarshausen				Ebenshausen				
CDU	Stein, Manfred	10	354	Bürger für Ebenshausen	Fischer, Jürgen	1	110	
	Otto, Werner	1	64		Dr. Hartung, Horst	2	96	
	Prager, Helmut	3	59		Genzel, Matthias	3	90	
	Kaufmann, Gunter	4	54		Fischer, Lothar	4	89	
WG Dankmarshausen	Glock, Markus	12	48		Harseim, Arne	6	85	
	Reinhardt, Klaus	1	241		Wagner, André	9	66	
	Hamm, Ronald	2	88		Empfertshausen			
	Malsch, Karin	3	61		CDU	Zentgraf, Valentin	1	106
	Bauch, Kristina	5	57			Kranz, Uwe	3	104
	Völzke, Gerald	4	53	Limpert, Uwe		4	91	
	Herzog, Frank	8	44	Rausch, Elmar		2	81	
	Taubert, Petra	9	40	Rosenstengel, Josef		5	52	
Dermbach				Ettenhausen a.d. Suhl				
CDU	Ruppert, Gerhard	1	1 090	WG. FwV Empfertshausen	Schröder, Tobias	2	111	
	Hugk, Thomas	2	564		Kranz, Diethard	4	88	
	Pfaff, Holger	6	339		Kranz, Rainer	1	82	
	Kraus, Thomas	3	299	Ettenhausen a.d. Suhl				
	Ruppert, Heinz	5	232	CDU-OG/Bürgerinteressenvertreter	Tobisch, Karl	1	113	
	Spiegel, Sebastian	14	156		Hill, Bernd	2	71	
	Blum, Tobias	7	147		Storch, Henry	4	63	
	Hepp, Tobias	15	143		Groß, Detlef	3	58	
	FWG Dermbach	Kraus, Mario	12	140	FFw Ettenhausen a.d. Suhl e.V.	Rennert, Reinhard	2	113
		Wagner, Georg	10	123		Heiß, Andreas	3	68
		Petzenberger, Dieter	8	120	Fischbach/Rhön			
		Erb, Martin	11	88	CDU	Breunung, Uwe	3	62
		Schachtschabel, Rainer	4	72		Huck, Stefan	2	55
		Kaufmann, Andreas	3	306		SPD/Freie Wähler	Ruppert, Anita	1
Lindemann, Magda			2	202			Jung, Uwe	2
Bittorf, Rolf		1	165	Grob, Ingo			3	89
Diedorf/Rhön				Reifschneider, Horst	5		81	
Freie Wähler/FDP	Walch, Bodo	2	148		Günzel, Martin		4	78
	Gille, Lothar	1	138	Unabhängige Bürgerliste				
	Prost, Steffen	4	58	Diedorf/Rhön	Weigand, Ramona	3	61	
Peter, Jan	3	45	Krämer, Jens		1	54		

5. Gewählte Bewerber der Stadt- und Gemeinderäte

5.9 Landkreis Wartburgkreis

Gemeinde Partei Wählergruppe	Name, Vorname	Listen- platz	Stimmen	Gemeinde Partei Wählergruppe	Name, Vorname	Listen- platz	Stimmen
Frankenroda				Großensee			
CDU	Ehlert, Alexandra	1	57	WG Heimat-und Verkehrsverein	Platzdasch, Dieter	1	101
WG Frankenroda	Kappauf, Michael	1	137		Geißler, Volker	6	55
	Glock, Heiko	4	92		Bachmann, Bernd	2	33
	Helbig, Erika	2	69		Kallenbach, Thomas	3	32
	Zauner, Caroline	5	60	WGr. FFw Großensee	Lässig, Carola	2	42
	Postler, Silvio	3	29		Berke, Frank	1	29
Frauensee				Hallungen			
Bürgerliste Frauensee	Leser, Rainer	3	327	FwV Hallungen 1991 e.V.	Weber, Wolfgang	1	84
	Müller, Eva	2	322		Leise, Dieter	2	48
	Specht, Jörg	6	306		Gernandt, Udo	3	48
	Stapel, Angelika	5	298		Lehmann, Hans-Jürgen	5	39
	Trautvetter, Volker	4	293	FWG Hallungen	Herold, Roswitha	5	32
	Zickler, Katrin	1	284		Böttger, Susann	1	28
	Schmidt, Mario	7	271	Hörselberg-Hainich			
	Wagner, Gerhard	8	255	CDU/Bürger für Hörsel- berg-Hainich	Steffan, Daniel	1	839
Geisa, Stadt					Wolf, Carena	2	303
CDU	Kath, Andreas	3	486		Lux, Wolfgang	12	296
	Schütz, Michael	6	486		Schmeißer, Ralf	3	191
	Dücker, Jürgen	8	474		Suck, Hubert	7	175
	Möller, Gerhard	2	448		Dr. Hoffmann, Lothar	5	168
	Trabert, Josef	1	441		Ernst, Steffen	4	165
	Bott, Matthias	5	397	SPD	Traberth, Rudi	3	223
	Fischer, Regina	18	365	Bürgerinitiativen der Einheitsgemeinde	Bischof, Bernhard	1	986
	Busold, Silvio	7	343		Bönnhardt, Reinhardt	2	310
	Büchel, Matthias	4	338		Kirschner, Matthias	13	176
	Kehl, Martin	17	333		Wollenhaupt, Karin	6	174
	Schuchert, Karl Josef	11	331		Brückmann, Margit	3	153
	Wald, Günter	12	327		Bark, Andre	8	150
	Veltum, Martin	20	322		Zott, Wolfgang	7	141
	Göb, Ilona	10	308	Freie Wähler Hörsel- berg-Hainich	Brohm, Thomas	1	340
	Spiegel, Wolfgang	19	280		Schade, Erhard	3	219
DIE LINKE	Weber, Ulrich	1	650	IG „Für bezahlbare Kommunalabgaben“- WG Nesselal	Dr. Rauschenberg, Ute	1	351
Gerstengrund					Kaiser, Gerhard	3	220
CDU	Schwert, Martin	6	43	Zukunft-Hörselberg-Hainich	Nippold, Ulrich	1	264
	Neidhardt, Thomas	3	42	Ifta			
	Fladung, Matthias	2	40	SPD	Wallor, Klaus-Peter	1	161
	Wehner, Stephan	7	39		Rose, Steffen	3	45
	Schuchert, Marco	4	34	UWG Ifta	Wallstein, Marko	1	265
	Schwert, Cornelia	5	32		Dr. Hort, Andreas	2	146
Gerstungen					Uth, Wolfgang	4	74
CDU	Schramm, Manfred	1	611		Reichhard, Julia	5	56
	Müller, Uwe	2	285		Fehr, Stefan	3	47
	Heinemann, Andree	3	205	FDP	Schwanz, Rüdiger	1	182
	Stein, Klaus	5	153		Oberlies, Kurt	2	83
SPD/Freie Wähler	Hartung, Werner	1	1 649		Kehr, Bettina	7	26
	Körner, Caterina	12	295	FWG Ifta	Kasdorf, Rita	1	53
	Trümper, Dieter	2	192		Bartel, Uwe	3	45
	Trümper, Helmut	3	178	Liste für alternative Demokratie			
	Simon, Doris	4	146		Weghenkel, Harry	2	436
	Göpel, Bernd	13	142		Semisch, Axel	4	275
	Stück, Michael	11	119		Tschesche, Karla	1	217
	Schwedes, Jens	6	110		Fink, Heike	3	212
Liste für alternative Demokratie	Weghenkel, Harry	2	436	WGr. Unterellen	Rimbach, Annemarie	1	284
	Semisch, Axel	4	275		Schäfer, Thomas	2	135
	Tschesche, Karla	1	217	FDP	Rösing, Wilfried	1	257
	Fink, Heike	3	212	Bürgerverein	Börner, Norbert	1	238
WGr. Unterellen	Rimbach, Annemarie	1	284				
	Schäfer, Thomas	2	135				
FDP	Rösing, Wilfried	1	257				
Bürgerverein	Börner, Norbert	1	238				

5. Gewählte Bewerber der Stadt- und Gemeinderäte

5.9 Landkreis Wartburgkreis

Gemeinde — Partei Wählergruppe	Name, Vorname	Listen- platz	Stimmen	Gemeinde — Partei Wählergruppe	Name, Vorname	Listen- platz	Stimmen
Immelborn				Leimbach			
BI Übelroda / SPD	Wiegand, Torsten	5	161	CDU	Richter, Holger	1	138
	Döhner, Werner	3	100	DIE LINKE	Müller, Anja	1	128
	Reh, Bernd-erik	1	91		Michael, Christian	2	127
FWG Immelborn	Matern, Silvia	1	473	SPD	Fischer, Thomas	3	93
	Himmel, Michael	2	384	Pohl, Günter	4	82	
	Knappe, Andreas	6	166	FWG	Göring, Hermann	1	441
	Ender, Erich	3	140		Senf, Kurt	2	232
	Beyer, Wolfgang	4	104		Hauß, Egon	15	157
	Rothamel, Frank	7	53		Hoßfeld, Herbert	3	123
	Jung, Andreas	11	41		Troppa, Gundolf	6	102
	Schäfer, Petra	15	41		Schikowski, Joris	4	100
	Kühnert, Thomas	9	40		Scharfenberg, Jens	13	82
Kaltenlengsfeld				Marksuhl			
FWG Kaltenlengsfeld	Denner, Nico	1	176	CDU	Simon, Erich	1	367
	Kirchner, Falko	2	148	Trostmann, Rolf	2	270	
	Kümpel, Michael	4	146	Ahbe, Jörg	3	140	
	Matz, Tino	3	145	Schmidt, Jürgen	4	60	
	Brode, Margit	6	136	DIE LINKE -WG Marksuhl	Hofmann, Günter	1	270
Scharfenberg, Evelin	5	112	Möller, Lars		2	167	
Kaltenordheim, Stadt					Rodeck, Uwe	3	156
CDU	Niemann, Matthias	1	98	SPD	Baur, Jochen	1	246
	Greifzu, Claudia	8	86	Unabhängige Bürger- bewegung Marksuhl	Philipp, Irene	1	224
	Dr. Lang, Peter	5	83		Michalowski, Frank	5	219
DIE LINKE	Kirsch, Wolfgang	1	116		Simon, Uwe	4	211
	Bahn, Günter	2	98		Schäfer, Frank	3	183
SPD	Kaldenbach, Doris	1	66		Dr. Beyersdorfer, Günter	9	183
FDP	Schramm, Ulrich	1	294	Ose, Karl-Friedrich	2	163	
	Dittmar, Peter	2	152	Eckardtshäuser WG	Reißig, Heike	1	307
	Ruhe, Nicole	3	83		Scheuch, Dieter	2	221
Unabhängige Bürger	Markert, Egon	1	167	Martinroda			
	Gerlach, Manfred	2	82	WG. Sportverein			
	Groß-Herbst, Erika	5	82	Martinroda	Limburg, Helmut	1	121
Klings				Schran, Harald	3	79	
FWG Klings	Hartmann, Roland	4	211	Bleisteiner, Manfred	2	50	
	Denner, Manfred	1	207	Hanke, Mario	5	37	
	Genschow, Kerstin	3	194	WG. FFw Martinroda	Höhn, Dirk	2	49
	Möller, Jürgen	2	183		Züchner, Klaus	1	44
Sonstige	Berk, Martin		47	Merkers-Kieselbach			
	Vogt, Thomas		22	CDU	Fröhlich, Heidrun	3	375
Krauthausen				Wohlfahrt, Matthias	2	365	
WG. Krauthausen	Nowatzky, Werner	1	746	Grob, Manfred	1	323	
	Friedberger, Manfred	2	180	Meyer, Uwe	4	85	
	Busch, Olaf	4	110	Nießner, Ralf	5	66	
	Moenke, Frank	7	79	DIE LINKE	Hornung, Gerhard	1	451
	Diekkamp, Peter	3	76		Lippert, Uwe	2	252
	Kellner, Antje	5	62		Konjevic, Uta	3	169
	WG Pferdsdorf-Spichra	Henterich, Reinhard	3	183	Eitzert, Dieter	4	52
Kirchner, Hans-Jörg		1	142	SPD	Lessing, Monika	1	144
FFw e.V. Ütteroda	Heckmann, Jürgen	5	145	BI FWG Merkers- Kieselbach e.V.	Blaß, Rosemarie	1	321
	König, Jeanette	1	72		Dreißigacker, Heiko	3	262
Jugend, Soziales und Sport Krauthausen	Stephani, Chris	1	313	Lamert, Jan	7	172	
	Lauterbach				Berkes, Uwe	2	149
DIE LINKE	Plönzke, Manfred	2	41	Kister, Ines	4	134	
	UWG Sport Lauterbach	Könitzer, Ralf	1	119	GRÜNE	Fibich, Helge	1
Gerlach, Dieter		2	84	Lauterbach			
WG FwV e.V. Lauterbach	Könitzer, Burkhard	1	136	Lippold, Maik	5	58	
	Lippold, Maik	5	58	Lippold, Torsten	2	57	
	Lippold, Torsten	2	57	Lauterbach			
UWG Kultur und Tradition	Leinhos, Doris	1	97	Leinhos, Doris	1	97	
	Stert, Olaf	3	85	Stert, Olaf	3	85	

5. Gewählte Bewerber der Stadt- und Gemeinderäte

5.9 Landkreis Wartburgkreis

Gemeinde — Partei Wählergruppe	Name, Vorname	Listen- platz	Stimmen	Gemeinde — Partei Wählergruppe	Name, Vorname	Listen- platz	Stimmen
Mihla				Ruhla, Stadt			
SPD	Rindschwentner, Klaus	1	310	CDU	Henning, Mario	1	1 314
	Schuchardt, Volker	3	52		Backhaus, Karl Josef	2	710
	Fischer, Christine	2	49		Bergemann, Gustav	3	663
UWG Mihla	Lämmerhirt, Rainer	1	1 034		Pietsch, Astrid	4	156
	Böhme, Andreas	2	260		Bielert, Frank	8	127
	Duscha, Hans	6	153		Koch, Dieter	12	121
	Bönnhardt, Anke	3	122		Töpfer, Thomas	7	115
	Sülzner, Uwe	10	100		Köhler, Thomas	19	106
	Mäurer, Dirk	11	94		Michel, Frank	14	86
	Nickol, Toni	8	87	DIE LINKE	Prof. Dr. Lessig, Hans-Jörg	3	577
	Nowatzky, Uwe	7	76		Neuhäuser, Rosel	2	339
	Mayer, Markus	15	75		Happel, Susan	1	305
	Lüttge, Uwe	4	68	SPD	Ziegler, Hans-Joachim	1	877
	Brückmann, Mike	12	47		Probst, Werner	3	272
					Richardt, Karin	2	213
					Kehl, Mario	7	86
					Stein, Michael	5	79
Moorgrund				Freie Wähler Erbstromthal	Müller, Martin	1	292
CDU	Grobe, Uwe	1	437		Brodner, Sigmund	2	176
	Krause, Enrico	3	333		Baacke, Hermann	4	123
	Kallenbach, Lars	2	285				
	Groke, Heiko	7	230	Schleid			
	Hartung, Falk	5	198	CDU	Schuchert, Martin	1	340
	Gieß, Matthias	6	195		Siebert, Peter	4	135
	Morgenweck, Andreas	12	168		Gimpel, Gerhard Valentin	9	130
	Uehling, Uwe	4	157		Wald, Elmar	5	112
	Kallenbach, Helmut	9	153		Fischer, Christian	3	89
SPD	Börner, Fred	1	292		Rausch, Roswitha	2	80
	Hemsteg-von Fintel, Dr. Renate	3	210		Klüber, Martina	8	29
Bürgerinteressen- vertretung Moorgrund	Hoßfeld, Reinhard	2	302	UWG	Fladung, Peter	2	199
	Ihling, Hans-Georg	1	267		Brähler, Clemens	3	157
	Urban, Uwe	8	208		Annrich, Michael	1	113
	Horstmann, Peter	3	201		Wehner, Gerald	5	90
	Trautvetter, Petra	4	187		Fischer, Michael	4	78
Nazza				Schweina			
WG Nazza	Kapp, Hilmar	1	146	CDU	Herda, Stefan	2	346
	Tamm, Patrick	2	93		Kellner, Kurt	1	217
	Mähler, Wolfgang	7	46		Büchner, Hannes	8	180
Bürger für Nazza	Bätzold, Gerald	1	119		Zimmermann, Ullrich	3	144
	Wiegand, Hiltrud	3	71	DIE LINKE	Hausdörfer, Falk	1	480
	Weber, Toralf	2	69		Wenig, Frank	2	82
	Bähringer, Matthias	5	48	SPD	Holland-Nell, Jürgen	1	929
	Heilwagen, Susanne	7	48		Weise, Frank	3	202
					Völker, Thomas	2	77
Neidhartshausen					Riede, Ralf	6	76
Sonstige	Staudt, Gerhard		81		Willer, Christoph	5	68
	Meß, Günter		80		Riede, Beate	19	59
	Bühner, Burkhard		71	FWG Schweina	Mieling, Thomas	1	264
	Brock, Diethelm		59		Malsch, Werner	2	84
	Walter, Herbert		47				
	Schulz, Klaus		45	Seebach			
Oechsen				CDU	Kästner, Kurt	1	1 088
BI	Bleisteiner, Wilfried	1	255		Warko, Birgit	11	178
	Schlotzhauer, Lothar	7	239		Stahl, Sebastian	21	121
	Schrumpf, Rene	3	233		Wollmert, Joachim	2	109
	Sell, Erhard	5	219		Gärtner, Stefan	16	104
	Hepp, Meinolf	2	212		Demuth, Norbert	5	83
	Most, Carola	6	212		Schaefer, Lothar	9	82
	Fuß, Jürgen	4	203		Niemuth, Mario	25	77
	Kürschner, Jens	10	137		Zänker, Eike	3	65
					Köllner, Andreas	8	65
					Pahl, Margot	4	62
				DIE LINKE	Auer, Ingo	1	270
					Albert, Wenzel	3	130
					Niebling, Peter	2	103

5. Gewählte Bewerber der Stadt- und Gemeinderäte

5.9 Landkreis Wartburgkreis

Gemeinde — Partei Wählergruppe	Name, Vorname	Listen- platz	Stimmen	Gemeinde — Partei Wählergruppe	Name, Vorname	Listen- platz	Stimmen										
Stadtlengsfeld, Stadt				Unterebreizbach													
CDU/Freie Wähler/SPD	Leimbach, Rolf	6	799	CDU	Pffor, Meinhard	7	380										
	Dr.Achterberg, Manfred	13	702		Heidrich, Manfred	6	302										
	Pempel, Jürgen	4	671		Brandt, Matthias	18	167										
	Kirchner, Hartmut	8	659		Schumann, Ute	1	145										
	Canis, Mario	7	643		Fischer, Elvira	3	134										
	Müller, Friedhelm	5	605		Hößel, Gabriele	17	130										
	Seelig, Karsten	12	593		Ruppelt, Heinrich	5	103										
	Steffen, Ilona	3	573		DIE LINKE	Klinzing, Ralph	1	225									
	Effenberger, Werner	10	553			Mätschke, Hans	8	223									
	Dehler, Katrin	1	536			Lock, Wolfgang	2	169									
	Lämmerhirt, Andre	Scheer, Torsten	9		500	SPD	Gimpel, Roland	1	390								
							Schmidt, Veiko	3	152								
							Höhn, Manfred	2	120								
							Niebergall, Bernd	25	117								
							Jäger, Jeanette	8	114								
FWG				Oetzel, Hans-Gerd			1	202	Urnshausen	DIE LINKE	Perniß, Jochen	1	148				
														Hofman, Jana	2	77	
														FwV Urnshausen, Sport- verein Urnshausen, Anglerverein Urnshausen	Seifert, Burkhard	1	185
															Wiese, Mario	3	67
Gerstung, Silvio				4			60										
FwV Urnshausen	Krautwurm, Klaus	2	158	Hofmann, Marco	3	79											
							Geflügelverein Urns- hausen	Kettner, Stefan	1	221							
Vacha, Stadt	CDU/Vachaer Bürger	Carl, Thomas	1	133													
					Frank, Roland	10					115						
					Hahn, Waltraut	3	105										
					Zapf, Nicole	5	98										
					SPD	Pach, Frank	1	964	Messerschmidt, Bernd	2	484						
Hildebrandt, Peter	4	234															
Mosebach, Werner	5	203															
Ißbrücker, Petra	3	162															
Nube, Dieter	7	149															
Heßler, Kay	8	112															
Lotz, Thomas	9	92															
Glock, Matthias	11	83															
FWG Vacha	Köberich, Katharina	1	295	Adler, Jürgen								4	232				
														Schmidt, Jürgen	2	218	
					Völkershäuser												
					FWG Völkershäuser	Voll, Hans-Joachim	1	410	Bittorf, Horst	2	381						
Schramm, Stefan	9	372															
Granz, Hans-Jürgen	6	332															
Bernst, Susanne	3	322															
Eitzert, Gerhard	4	299															
Ritter, Roberto	5	286															
Meyer, Thomas	12	235															
Döttger, Maria	8	224															
Gehb, Reiner	10	217															
Konschak, Andreas	15	215															
Lange, Ingelore	7	207															
CDU	Rosenbusch, Bernd	1	1 939	Reinz, Michael								4	296				
														Schmidt, Constanze	6	239	
														Montag, Manuela	3	228	
														Koch, Reinhard	2	207	
					Sauer, Uwe	7	183										
					Merten, Mike	11	168										
					Packheuser, Cornelia	12	132										
					Stützer, Matthias	14	104										
					Rippel, Markus	13	102										
					Hunstock, Almut	15	98										
					Biehl, Timo	5	87										
					DIE LINKE	Lemm, Michael	2	390	Rublack, Willi	3	330						
														Werneburg, Holger	1	279	
														Benzing, Heidrun	6	232	
														SPD	Oßwald, Günter	1	617
Ochsenfahrt, Hans-Albert	5	281															
Scheifler, Egon	3	156															

5. Gewählte Bewerber der Stadt- und Gemeinderäte

5.9 Landkreis Wartburgkreis

Gemeinde — Partei Wählergruppe	Name, Vorname	Listen- platz	Stimmen
Weilar			
CDU	Langer, Silvio	2	67
	Schön, Marco	5	53
Sportverein SV	Fey, Harald	12	386
	Jacob, Rolf-Jürgen	1	215
	Bohl, Karl-Heinz	2	85
	Zimmermann, Michael	4	76
	Gärtner, Joachim	3	74
	Vogt, Uwe	7	70
Wiesenthal			
SPD	Günther, Regina	5	108
	Pabst, Jens	1	81
	Röll, Stefan	4	81
FwV Wiesenthal	Hollenbach, Bernd	2	92
	Hollenbach, Nico	1	73
Pro Wiesenthal	Happ, Michael	1	201
	Lorey, Manfred	4	93
	Wiese, Birgit	5	84
Wölferbütt			
WGr. Soziales, Sport und Freizeit	Meister, André	1	191
	Schwarz, Herbert	3	65
	Wiese, Bernd	2	43
	Schran, Holger	9	37
Demokratische Wähler- vertretung	Göpfert, Holger	1	61
	Weiß, Manfred	5	52
Wolfsburg-Unkeroda			
CDU	Wagner, Elke	1	284
	Pfeiffer, Karl	6	256
	Diegnitz, Enrico	4	245
	Brenk, Wolfgang	2	244
	Tasch, Christine	3	220
	Rittel, Christa	5	211
Sonstige	Füllmar, Udo		11
	Launert, Matthias		9
Wutha-Farnroda			
CDU	Dr. Pinkepank, Ulrich	2	614
	Jary, Ingo	1	577
	Knötig, Hubert	3	188
	Schlothauer, Jörg	4	182
	Schieck, Reinhard	11	152
	Schleicher, Klaus	5	146
DIE LINKE	Krüger, Detlef	1	428
	Helch, Johanna	2	323
	Krüger, Simone	3	214
SPD	Gieß, Torsten	1	1 793
	Kranz, Ernst	3	1 427
	Grasreiner, Sylvia	2	274
	Kehr, Matthias	6	156
	Engel, Frank	8	93
	Lückert, Jörg	13	89
	Stöber, Klaus	5	86
	Göbel, Sigrid	4	83
	Dr. Freyni, Birgit	7	60
	Bernhardt, Dietrich	11	58
	Valley, Martin	17	57
Zella/Rhön			
FWG Zella	Trabert, Michael	4	217
	Cyriaci, Hartmut	1	212
	Reiser, Peter	2	201
	Schmidt, Robert	3	176
	Christ, Angelika	5	154
	Weider, Georg	6	150

5.10 Landkreis Unstrut-Hainich-Kreis

Gemeinde — Partei Wählergruppe	Name, Vorname	Listen- platz	Stimmen	
Altengottern				
CDU	Freiherr Marschall, Wolf	3	122	
	Götzl, Henry	1	61	
	Hurt, Georg	2	55	
	Tröstrum, Jan	13	53	
Freie Wähler- Die Unabhängigen	Hönl, Christian	10	51	
	Frank, Reinhard	1	238	
	Otto, Bernhard	3	160	
	Giesel, Manfred	2	127	
	Frank, Helga	4	118	
	Michel, Christin	9	59	
	Born, Loni	5	42	
	Heinke, Enrico	11	38	
	Anrode			
	CDU	Brand, Siegfried	5	632
		Urbach, Jonas	10	455
Wedekind, Hartmut		1	428	
Reinhardt, Bertram		3	250	
Roth, Eva-Maria		2	194	
Hentrich, Marcel		11	188	
Vogt, Tobias		9	145	
Hülffenhaus, Ronald		7	144	
FWG Anrode	Mehler, Christina	18	123	
	Trapp, Rainer	6	103	
	Diemann, Walter	1	307	
	Schwabe, Rainer	2	262	
	Wand, Steffen	3	249	
WG Anrode / SPD	Böttcher, Günter	6	228	
	Engelhardt, Christel	3	142	
	Fütterer, Gerald	2	119	
Bad Langensalza, Stadt				
CDU	Pöhler, Volker	1	877	
	Büchner, Frank	3	775	
	Winterberg, Ingo	2	671	
	Wronowski, Torsten	6	641	
	Croll, Jane	4	552	
	Conrad, Matthias	5	460	
	Lubrich, Reinhard	23	361	
	DIE LINKE	Ortmann, Monika	1	1 289
		Haßkerl, Uwe	2	667
		Preuß, Marlies	3	619
		Schirmeister, Hannelore	10	353
Schneider, Norbert		4	201	
SPD	Zanker, Harald	1	1 860	
	Kleemann, Dagmar	2	453	
	Karl, Marlies	8	401	
	Frank, Ulrich	3	385	
FDP	Schönau, Bernhard	1	4 887	
	Lange, Christina	2	723	
	Kruspe, Horst	3	356	
	Schönau, Volkmar	6	277	
	Büttner, Hans-Jürgen	4	175	
	Frech, Wilken	5	168	
	Goldmann, Björn	9	168	
	Heinevetter, Sabine	10	166	

5. Gewählte Bewerber der Stadt- und Gemeinderäte

5.10 Landkreis Unstrut-Hainich-Kreis

Gemeinde Partei Wählergruppe	Name, Vorname	Listen- platz	Stimmen	Gemeinde Partei Wählergruppe	Name, Vorname	Listen- platz	Stimmen
Bad Tennstedt, Stadt				Flarchheim			
CDU	Zeyß, Peter	1	135	CDU	Zeng, Siegmар	3	172
	Burgsdorf, Benno	2	117		Bang, Hubert	6	162
	Schildhauer, Steffen	3	104		Kompst, Michael	1	154
	Funke, Ernst	12	70		Klippstein, Mario	2	139
DIE LINKE/Bürger für Bad Tennstedt	Méresse, Gabriele	1	179		Brückmann, Axel	5	137
	Dorfmann, Norbert	3	173		Scholz, Günter	4	131
SPD	Klupak, Jörg	4	368	Großengottern			
	Preuß, Annett	3	179	CDU	Meißner, Peter	2	167
	Malina, Thomas	2	72		Schmidt, Rainer	1	109
	Herzog, Wolfgang	1	68	FDP	Martin, Wolfgang	2	181
FWG Sportverein	Deutsch, Silvio	2	224		Bischoff, Manfred	1	87
	Blankenburg, Dirk	5	176		Hoinkis, Horst	3	85
	Bertuch, Klaus	3	133	FWG - Für unser Großengottern -	Karnofka, Thomas	12	807
	Zimmer, Wolfgang	1	110		Rönick, Ingo	2	234
Ballhausen					Stedefeld, Helge	1	211
FWG	Rückbeil, Karl	4	273		Schneider, Thomas	4	123
	Dreyße, Rüdiger	1	248		Lunk, Elke	3	107
	Schinköth, Mirko	8	222		Werner, Regina	8	102
	Saalfeld, Uwe-Karsten	6	209		Martin, Michael	5	90
	Schlegelmilch, Elke	3	206		Martin, Karsten	9	88
	Ottmer, Lars	9	199		Voigt, Gerd	6	70
	Steglich, Wolfgang	2	189	Großvargula			
	Schacke, Ralf	7	180	BSV 1920 Groß- vargula e.V.	Wartmann, Marko	2	144
Blankenburg					Wartmann, Wilfried	1	115
DIE LINKE	Anger, Eduard	1	70		Lohrengel, Martin	3	110
	Rebenschütz, Anja	2	6	WGr. FFw-Großvargula	Kühn-Weihtag, Sandra	1	159
FWG FwV	Hoppe, Mike	2	67		Randhage, Marc	3	103
	Bohn, Harald	1	35		Rübbert, Christiane	6	100
	Mann, Steffen	3	24		Seifert, Dirk	2	61
	Muske, Karola	5	22	Kleintierzüchter	Metz, Simone	2	90
Bothenheilingen				Haussömmern			
CDU	Voigt-Huhnstock, Lysann	2	119	FDP	Pennewitz, Lutz	2	67
	Henning, Anja	1	105		Wartmann, Martin	1	52
Rassegeflügelzuchtverein Bothenheilingen e.v.	Grimm, Jürgen	1	174		Hof, Gerald	3	32
SV Germania Bothen- heilingen e.V.	Fischer, Jürgen	1	87		Köhlert, Bernd	4	26
Dorfclub Bothenheilingen	Gräser, Reinhard	1	95	FWG Feuerwehr	Voigt, Denis	1	44
					Lange, Stefan	3	28
Bruchstedt				Herbsleben			
FWG	Grunert, Rüdiger	2	73	CDU	Mascher, Reinhard	1	675
FWG BI für Bruchstedt	Montag, Walter	2	96		Hecht, Karl-Walter	8	172
	Hellmann, Klaus	1	73		Ehrlich, Eric	7	169
	Setzepfand, Brigitte	4	37		Metz, Michael	2	149
	Stange, Sven	3	30		Eger, Harty	5	132
WGr. Motor Sport Club Bruchstedt	Müller, Frank	1	64		Braun, Ulf	3	131
					Braun, Frank	15	76
Dünwald				DIE LINKE	Bußlapp, Ilona	1	503
CDU	Hagelstange, Wigbert	2	437		Hahn, Kornelia	5	56
	Meyer, Frank	1	356		Mascher, Jürgen	6	52
	Weilandt, Benno	17	264	Regionale BI Gymnasium Herbsleben e.V.	Eisenmenger, Olaf	1	142
	Wedekind, Wigbert	16	248	FWG Herbsleben	Kühmstedt, Wolf-Michael	1	747
	Bachmann, Matthias	4	223		Sommer, Steffen	3	134
	Bingel, Norbert	5	220		Wetzstein, Volker	12	78
	Lehmann, Annette	13	158		Gräfenstein, Annemarie	2	77
	Hebenstreit, Andrea	10	108		Kühmstedt, Gabriele	5	71
	Güntherodt, Helmut	3	102				
	Schollmeyer, Uwe	15	87				
	Kaufmann, Harald	11	79				
FREIE WÄHLER	Schilling, Karl	1	247				
	Schilling, Ferdinand	3	103				
	Breitenstein, Diana	8	100				

5. Gewählte Bewerber der Stadt- und Gemeinderäte

5.10 Landkreis Unstrut-Hainich-Kreis

Gemeinde — Partei Wählergruppe	Name, Vorname	Listen- platz	Stimmen	Gemeinde — Partei Wählergruppe	Name, Vorname	Listen- platz	Stimmen
Heroldshausen				Katharinenberg			
Bauernverband	Meyer, Eckhard	1	99	CDU	Montag, Holger	3	250
	Schreiber, Lutz	4	90		Osburg, Karl Heinrich	2	240
	Zehaczek, Uwe	2	89		Röhrig, Manfred	1	228
	Zeng, Eckhard	6	87		Göbel, Lothar	21	217
	Widlitzki, Alexandra	5	81		Weiland, Helmut	22	128
	Lengefeld, Kerstin	3	51		Eifler, Stephan	4	91
Heyerode				Bürgervereinigung			
CDU	Henning, Andreas	7	590	Diedorf/Katharinenberg	Höppner, Alfred	2	178
	Vogt, Andreas	5	163		Metz, Uwe	1	135
	Hohlbein, Marcel	2	156		Montag, Holger	11	98
	Peterseim, Anna-Maria	1	151	Liste für Wendehausen/ Katharinenberg			
	Günther, Matthias	10	137		Montag, Gundolf	1	215
	Hohlbein, Volker	3	101		Peterseim, Frank	3	155
	Brix, Sylvia	12	92		Müller, Bertram	2	143
	Herz, Siegfried	4	87		Hüttenmüller, Uwe	5	110
FWG Heyerode e.V.	Dr. Herold, Dieter	1	325	FWG Faulungen/Allianz für Katharinenberg	Wehenkel, Karl-Heinz	2	159
	Stützer, Martin	3	234		Fischer, Michael	3	107
	Köthe, Eckhard	2	233	Wir sind Katharinenberg			
	Zengerling, Matthias	10	120		Oberthür, Roland	1	103
	Mainzer, Doris	19	97	Kirchheilingen			
	Hohlbein, Manfred	5	88	FWG Kirchheilingen	Kühnhold, Rainer	7	173
Hildebrandshausen					Giese, Stephan	3	136
CDU	Klaucke, Uwe	5	212		Weber, Axel	14	133
	Oberthür, Steffen	6	183		Becke, Gert	1	128
	Görsdorf, Veit	3	180		Schwarzkopf, Klaus	10	126
	Stützer, Reinhard	8	180		Steger, Carsten	13	124
	Anhalt, Alfred	1	175		Bergfeld, Guntram	2	99
	Schröder, Richarda	7	147		Konrad, Harry	5	95
Hornsömmern				Kleinwelsbach			
FWG	Schröter, Heinz	3	39	Wähler Kleinwelsbach	Dietsch, Torsten	3	77
	Müller, Dieter	1	29		Eichentopf, Simone	1	72
	Bergmann, Bernd	6	29		Domschke, Verena	5	65
	Eckart, Roland	4	16		Demuth, Dirk	4	61
Freie Bürger für Horn- sömmern	Pennewitz, Andreas	1	38		Heße, Erhardt	2	60
	Blankenburg, Uwe	2	30		Kahnert, Heike	7	45
Issersheilingen				Klettstedt			
FFw Issersheilingen	Bohn, Martin	1	63	WGr. IG Klettstedt	Seeber, Bernhard	4	109
	Winkler, Michael	2	44		Kilian, Mario	3	96
	Schreiber, Nico	3	28		Nottrodt, Steffen	7	90
	Schreiber, Marcel	4	19		Freytag, Jörg	1	85
Freiwillige WG Issers- heilingen	Winkler, Hartmut	1	87		Schmidt, Peter	2	82
	Seeländer, Mario	2	35		Andreas, Detlef	5	69
Kammerforst				Körner			
CDU	Busse, Gottfried	2	57	CDU	Dr. Eger, Hans-Jürgen	1	164
	Mey, Irmfried	3	57		Köhler, Gerhard	12	71
FWG	Fritzlar, Dirk	10	162		Kleidon, Kai	3	66
	Gräbedünkel, Jürgen	1	119	SPD	Kunde, Eberhard	1	259
	Kleinstauber, Tobias	3	105		Listemann, Carmen	2	72
	Heinse, Dagmar	2	86		Münzberg, Bernd	8	71
	Schneider, Jürgen	9	57	Bauernverband Körner	Meyer, Rüdiger	1	295
	Kley, Yvonne	7	51		Wolf, Egon	3	84
					Klingstein, Wolfgang	6	75
				Die UWG -Pro Körner -	Zienert, Volker	1	221
					Kolwa, Bodo	2	123
					Köppe, Jens	3	109

5. Gewählte Bewerber der Stadt- und Gemeinderäte

5.10 Landkreis Unstrut-Hainich-Kreis

Gemeinde — Partei Wählergruppe	Name, Vorname	Listen- platz	Stimmen	Gemeinde — Partei Wählergruppe	Name, Vorname	Listen- platz	Stimmen	
Kutzleben				Mittelsömmern				
CDU	Imholze, Hans-Heinrich	1	145	CDU	Heimbürger, Egbert	1	58	
	Koch, Michael	2	60		Dr. Marold, Ralf	2	52	
	Moos, Oliver	3	40		FWG Feuerwehr	Letsch, Fritz	1	70
WG Kutzleben/Lützen- sömmern	Schmidt, Karsten	1	168	Rückbeil, Mike		2	46	
	Klös, Axel	2	114	Gottschalk, Michael		3	43	
	Günzler, Uwe	3	77	WG. Hornmops Karneval Club	Kalmus, Lutz	1	87	
	Klös, Karsten	4	56		Mühlhausen/Thüringen, Stadt			
	Hartung, Hans-Jörg	5	39	CDU	Röttig, Bernd	1	1 556	
Langula					Seeber, Uwe	5	838	
CDU	Conrad, Heike	2	127		Holzapfel, Elke	6	797	
	Paul, Horst	1	109		Bade, Volker	10	633	
	Eisenhardt, Hans-Georg	3	72		Dr. Schöneich, Holger	29	574	
	Eisenhardt, Gabriele	4	70		Goldmann, Ines	2	566	
SPD	Dittrich, Bodo	5	200		Dr. Heise, Christina	9	563	
	Gräbedünkel, Annelore	3	151		Kühler, Tobias	3	552	
	Gräbedünkel, Anke	4	120		Dr. Walter, Jörg	14	524	
	Bang, Lothar	1	86		Schmerbauch, Edgar	8	459	
	Bang, Richard	8	83		Fabisch, Thomas	4	358	
	Gladitz, Gerd	2	51		DIE LINKE	Thormann, Juliana	1	1 799
Sportverein 1883 Langula e.V.	Gräbedünkel, Torsten	1	83			Grabow, Sabine	3	1 394
	Schmidt, Holger	4	68			Anhalt, Dirk	2	1 120
Lengelfeld unterm Stein						Kubitzki, Klaus Jörg	14	669
CDU	Hardegen, Karl-Josef	1	233			Mros, Norbert	6	437
	Kaufhold, Peter	4	219			Trautwein, Matthias	8	422
	Scharf, Eberhard	2	128			Knieriem, Rüdiger	4	409
	Schollmeier, Frank-Markus	3	121			Erdmenger, Rainer	10	278
	Richwien, Peter-Raphael	9	89	SPD		Dr. Bruns, Johannes	1	1 567
	Daniel, Andreas	5	74			Seyfert, René	3	1 220
	Lorenz, Wilfried	8	65		Eisenhut, Christine	2	1 155	
	Bartloff, Ricco	7	60		Dr. Jagemann, Kay-Uwe	4	800	
FWG Lengelfeld unterm Stein	Ruhland, Heinrich	2	146		Soyck, Christine	5	380	
	Weiland, Karl	1	121		Seyfert, Kathrin	13	323	
	Röhrig, Lothar	3	82		Jagemann, Anke	9	244	
	Thomas, Heidrun Melitta	6	54		Mainz, Thomas	6	237	
Marolterode					Freie Wähler Mühlhausen	John, Burghard	1	449
FwV 1892	Mang, Reinhard	1	149		FDP	Bühner, Peter	2	836
	Fernschild, Gerald	2	143	Dr. Buschmann, Heide		10	617	
	Lisso, Thomas	4	103	Dr. Henne, Klaus-Dieter		5	579	
	Krause, Evelin	3	93	Röttig, Hans-Heinrich	1	558		
	Tanz, Marion	6	82	IG Pro Mühlhausen	Dr. Müller, Hans Erich	1	1 606	
	Kämmerer, Lothar	5	79		Birkhoff, Eva-Maria	2	250	
Menteroda					Dr. Müller, Horst	4	199	
SPD	Vogt, Karl-Heinz	1		GRÜNE	Gaßmann, Tino	1	599	
	Dobeneck, Wolfgang	2	144		Mülverstedt			
	Kämmer, Roland	3	99		CDU	König, Christa	1	71
	Schramm, Werner	4	52	Offene Liste - DIE LINKE		Müller, Manfred	2	330
FWG Menteroda	Lössl, Alexander	17	325	Svoboda, Andreas	1	202		
	Trautvetter, Uwe	1	170	Osterloh, Lutz	4	93		
	Katzmann, Alexander	3	170	Siegert, Christian	5	66		
	Schmidt, Uwe	5	129	Böhm, Robert	3	43		
	Trautvetter, Diether	10	124	Bergmann, Gunter	6	27		
	Göthling, Frank	4	113	FWG Ihlefelder Straße	Raab, Maritta	1	66	
	Schill, Michael	16	93					
	Höbel, Anke	6	84					
	WG. Sport Urbach	Reichelt, Mario	4	145				
		Geipel, Matthias	2	106				

5. Gewählte Bewerber der Stadt- und Gemeinderäte

5.10 Landkreis Unstrut-Hainich-Kreis

Gemeinde Partei Wählergruppe	Name, Vorname	Listen- platz	Stimmen	Gemeinde Partei Wählergruppe	Name, Vorname	Listen- platz	Stimmen
Neunheilingen				Rodeberg			
UWG Neunheilingen	Hesse, Marko	1	104	CDU	Fischer, Hartmut	1	340
	Freytag, Karl-Heinz	3	64		Hunstock, Manfred	2	330
	Schulz, Michael	2	34		Urbach, Harry	3	256
Neunheilinger FwV e.V.	Seeländer, Sandro	3	158		Mainzer, Friedbert	7	123
	Rosinski, Manuela	2	22		Helbing, Otto	14	94
Kegelclub 1999 Neunheilingen e.V.	Wagner, Ralf	2	58		Kieler, Bertram	11	84
IG ‚Kultur & Musik‘	Schmidt, Bodo	1	70	Brandt, Franz	20	83	
	Schmidt, Raimund	2	51	Hunstock, Michael	5	74	
Niederdorla				Freie Wähler Rodeberg e.V.	Stude, Ullrich	1	358
CDU	Krieg, Harko	1	176		Degenhardt, Christiane	2	273
	Eisenhardt, Christian	5	119		Weise, Ralf	3	192
	Götz, Corina	2	88		Stützer, Stephan	4	167
	Muder, Sabine	3	36		Schlott, Dietmar	12	125
SPD	Muder, Gerd	5	165		Jakobi, Thomas	9	106
	Nöthling, Susanne	1	154	Schlotheim, Stadt			
	Schill, Eberhard	6	103	CDU	Roth, Hans-Joachim	1	721
	Leischner, Uwe	3	84		Rödiger, Tobias	2	165
Alternative Linke Niederdorla	Töpp, Annegret	3	163		Riethmüller, Lorenz	6	158
	Sonntag, Jürgen	1	136		Haensel, Peter	8	134
	Schneider, Petra	2	122		Häßler, Helga	3	113
FWG Niederdorla	Elsner, Jutta	1	79	DIE LINKE	Struck, Ulrich-Werner	1	321
Oberdorla					Funk, Steffi	2	209
FDP	Groß, Marko	1	179		Schönmeyer, Stefan	3	127
	Trautmann, Tino	3	171	SPD	Storz, Hans-Martin	5	457
	Bäthe, Eberhard	5	132		Ohl, Antje	2	354
	Moschcau, Eckhard	6	122		Petrinka, Erhard	1	330
Bürgerliste Oberdorla	Golebniak, Thomas	1	590		Gnehr, Ullrich	3	141
	Schlienbecker, Sabine	2	260		Mörstedt, Hagen	17	84
	Karmrodt, Andreas	3	215		Koch, Holger	4	83
	Golebniak, Peter	5	189	FDP	Otto, Margita	2	397
	Hecht, Christian	10	154		Heinemann, Herwig	1	126
	Breitbarth, Hans-Jörg	4	150	Schönstedt			
	Melzer, Martin	11	62	CDU	Rönick, Sven	1	310
	Abbe, Michael	6	48		Reinz, Matthias	2	119
	Stollberg, Jörg	14	46		Richter, Jörg	4	119
	Ackermann, Eberhard	7	33		Büchner, Dirk	3	102
Obermehler				SPD	Thalmann, Konrad	1	279
CDU	Baumert, Siegbert	1	254		Haßkerl, Frank	6	108
	Ludwig, Ruth	2	118		Popp, Antje	3	87
	Willfahrt, Heiko	8	86		Mußbach, Jörg	5	83
	Schütz, Steffen	4	48		Magnus, Konrad	4	66
	Bickrodt, Heino	9	35	FWG	Nickel, Frank	4	184
SPD	Bugge, Manfred	1	169		Dietz, Christine	1	80
	Junker, Mario	3	60		Schüntzel, Peter	3	77
Mehlersche WG	Gaudera, Dirk	1	124	Sundhausen			
Oppershausen				FWG Chor Sundhausen	Ehrlich, Jürgen	1	120
CDU	Helm, Denis	3	51		Braun, Diethard	2	64
SPD	Breuer, Joachim	1	51		Kindlein, Bernd	3	52
FWG Oppershausen	Zeng, Egon	1	146	FWG Feuerwehr	Kaiser, Sascha	1	143
	Moschkau, Jürgen	3	89	FWG Sundhausen Carneval Verein	Heßler, Dieter	1	118
	Bärtig, Silvio	2	59		Hebig, Reinhard	5	38
	Kley, Holger	6	25	Tottleben			
				FWG Feuerwehr	Mörstedt, Thomas	1	78
					Eckardt, Lars	3	73
					Mierau, Jörg	4	68
					Reinländer, Marcus	2	59
					Pitzschel, Horst	6	56
					Scheidig, Jens	5	51

5. Gewählte Bewerber der Stadt- und Gemeinderäte

5.10 Landkreis Unstrut-Hainich-Kreis

Gemeinde Partei Wählergruppe	Name, Vorname	Listen- platz	Stimmen
Unstruttal			
CDU	Keiner, Michael	1	206
	Dr. Jankowsky, Wolfgang	4	183
	May, Anja	2	159
	Petri, Holger	11	135
SPD	Krause, Claudia	1	466
	Wenkel, Matthias	2	237
	Weidenbach, Bernd-Rolf	3	170
	Nonn, Detlef	6	163
	Lier, Matthias	8	131
BI Ammern 90	Meyenberg, Hartmut	1	415
	Vockrodt, Mario	3	261
	Groß, Karl-Heinz	8	260
	Krenz, Andreas	2	218
	Vogler, Eckhart	5	165
FWG Eigenrode, Horsmar, Kaisershagen	Lier, Heidrun	1	176
Kaisershagen	Rösener, Matthias	2	180
Urleben			
FWG BI Umweltschutz	Wedel, Marcel	1	187
	Fitzner, Marlis	2	155
	Hasert, Hans-Georg	6	154
	Allstädt, Axel	3	153
	Heinz, Andreas	5	153
	Fitzner, Ronald	4	150
Weberstedt			
CDU	Stein, Norbert	5	115
	Schill, Carsten	1	114
	Weißgerber, Stiev	2	44
Kultur- und Heimatverein, Tor zum Hainich'	Witt, Roswitha	1	276
	Georgi, Ulrich	4	52
	Hill, Mandy	3	29
FWG am Hainich	Vollrath, Falk	1	152
	Lange, Heiko	2	49
Weinbergen			
CDU	Lutze, Karsten	1	320
	Hohlstein, Christian	4	258
	Eisenhardt, Georg	9	137
	Gebhardt, Beatrice	3	136
SPD	Penßler-Beyer, Udo	1	317
	Schmidt, Ramona	3	303
	Schäffer, Corina	6	236
	Lindner, Hagen	5	207
	Schreiber, Gernot	2	88
FREIE WÄHLER	Menge, Hans-Martin	1	699
	Ahke, Thomas	2	244
	Ohl, Reinhard	3	170
	Ackermann, Steffen	7	89
	Haag, Joachim	5	79
	Töpfer, Peter	9	75
	Tietze, Petra	4	71

5.11 Landkreis Kyffhäuserkreis

Gemeinde Partei Wählergruppe	Name, Vorname	Listen- platz	Stimmen
Abtsbessingen			
CDU	Erdmann, Benno	1	152
	Hemgesberg, Jana	2	35
Freie Wählervereinigung	Bliedung, Manfred	3	162
	Kästner, Matthias	1	119
	Bergfeld, Volker	2	96
	Zopf, Wolfgang	6	96
	Wickenhagen, Axel	8	42
	Kumpf, Rudi	4	31
Artern/Unstrut, Stadt			
CDU	Krautwurst, Jens	1	520
	Baumann, Steffen	10	489
	Helm, Patrick	11	278
	Panitzsch, Susann	6	214
	Getschmann, Lutz	7	203
	Krauspe, David	13	178
	Beckel, Bettina	3	164
	Meißner, Thomas	2	161
	Blobner, Lutz	5	152
DIE LINKE	Koenen, Wolfgang	1	1 160
	Blümel, Torsten	2	441
	Buffi, Petra	3	182
	Schmidt, Hans-Jürgen	8	170
	Jursch, Ulrich	4	148
	Hübner, Dagmar	5	90
	Römer, Ronald	14	65
	Blümel, Kai	6	64
SPD	Jentzsch, Thomas	2	363
	Reiber, Bernd	5	286
	Welzel, Tom	1	178
Bad Frankenhausen/Kyffhäuser, Stadt			
CDU	Hunger, Henry	1	569
	Ringleb, Karl-Josef	15	422
	Hippe, Adolf	11	339
	Pilch, Manfred	2	219
	Schäffer, Silvana	3	165
DIE LINKE	Zeidler, Sabine	1	543
	Naumann, Hans	2	406
	Haas, Marion	9	320
	Winter, Sylvia	3	228
SPD	Strejc, Matthias	1	2 709
	Räuber, Andreas	3	370
	Köllen, Bärbel	2	239
	Vollmar, Mario	7	204
	Knischka, Herbert	4	168
	Wäldchen, Petra	5	158
	Schweser, Jürgen	6	142
	Dreischärf, Horst	8	129
	Schulz, Jeffrey	12	125
Pro Frankenhausen	Hantel, Norbert	1	358
	Stoffers, Peter	3	300
Badra			
FDP	Bertuch, Joachim	10	92
	Karnstedt, Bernd	1	88
	Ose, Karl	2	62
	Wittmann, Norbert	9	39
	Riese, Renate	5	36
BI - Freie Wähler- vereinigung	Groß-Klußmann, Heinrich	2	110
	Wenk, Silvio	3	54
	Jentsch, Holm	1	46

5. Gewählte Bewerber der Stadt- und Gemeinderäte

5.11 Landkreis Kyffhäuserkreis

Gemeinde Partei Wählergruppe	Name, Vorname	Listen- platz	Stimmen	Gemeinde Partei Wählergruppe	Name, Vorname	Listen- platz	Stimmen
Bellstedt				Ebeleben, Stadt			
CDU	Lorenschat, Uwe	4	72	CDU	Tänzler, Renate	1	160
	Beck, Ramona	1	68		Tittmar, Fred	2	116
	Voitl, Dietmar	2	52	DIE LINKE	Klöppel, Andreas	2	183
	Wilke, Antje	5	51		Trommer, Angela	1	179
	Peller, Kristin	7	47	SPD	Vogt, Uwe	1	421
	Noth, Astrid	6	46		Meißner, Dirk	3	152
Bendeleben					Gaßmann, Brigitte	2	136
CDU	Hoffmann, Knut	3	180		Dr. Keyser, Günter	6	96
	Liegner, Jürgen	1	173		Lehmert, Lars	4	92
	Peiffer, René	5	138	FREIE WÄHLER	Demme, Uwe	5	211
	Vollrodt, Antje	2	91		Biedermann, Andreas	3	177
	Hildebrand, Helmut	4	52		Zirkler, Ronny	9	155
SPD	Preuße, Ulrich	1	131		Busch, Volker	4	149
	Widdra, Margrit	3	83		Linsel, Volker	1	128
Borxleben					Tacke, Martin	2	120
Sportverein SV 1990				FDP	Claus, Hans-Rudolf	1	71
Borxleben	Böttcher, Fritz	4	94	Etzleben			
	Haselhuhn, Sören	1	84	FWGr. Etzleben	Boldt, Michael	1	147
	Rüdiger, Bernd	5	81		Fischer, Jörg	2	128
	Röder, Roseli	6	71		Bechtloff, Jens	7	121
	Wohlschlegel, Ines	2	68		Erbsmehl, Thomas	5	116
	Elke, Kurt	3	68		Rieser, Hella	4	111
Bretleben					Müller, Norbert	3	92
Bretlebener Wähler- vereinigung	Pschribüllä, Dieter	1	179	Freienbessingen			
	Ehrig, Hartmut	2	44	Bauernverband	Penzler, Helmut	1	96
	Kohls, Michael	5	40	FFw	Hoffmann, Stephanie	1	78
	Stockamp, Frances	7	31		Jacobi, Ilona	3	47
	Rothe, Gerd	3	28		Hoppe, Marko	4	44
Bretlebener Jugendclub- verein	Hoffmann, Ilko	1	97		Urbanczyk, Karsten	2	41
	Betker, Dirk	3	58	Tischtennisverein	Wöhl, Herbert	1	53
	Söhle, Ramona	2	54	Gehofen			
Clingen, Stadt				CDU	Haustein, Edda	6	100
CDU	Specht, Ruth	1	238		Kusche, Rita	5	92
	Keitel, Harald	2	200		Czekalla, Hartmut	2	90
	Bauchspieß, Rolf	3	200		Kraus, Heiko	1	61
	Schuder, Gerd	8	75		Rudolph, Roland	8	58
	Glawe, Michael	6	52	SV Fortuna Gehofen	Haustein, Daniel	1	197
	Piernik, Heiko	9	50		Barthel, Eberhard	5	30
	Kop, Christoph	10	50		Scholz, Andreas	3	25
	Alban, Jens	5	49	Göllingen			
	Beck, René	11	46	CDU	Hein, Edda	2	60
DIE LINKE	Beier, Karin	1	148		Muck, Willibald	1	58
	Naake, Harald	2	100	DIE LINKE	Hettler, Harry	1	129
	Scheibal, Sandro	3	98	WG „pro Göllingen“	Ogrodnik, Jürgen	1	200
Donndorf					Meyer, Monika	2	94
Demokratischer Aufbruch/CDU	Holbe, Gudrun	1	213		Knabe, Elvira	3	60
	Heyne, Dieter	2	199		Steikert, Joachim	7	36
	Engelhardt, Mathias	5	83		Heitland, Delia	10	32
	Littke, Edgar	4	64	Gorsleben			
	Bartels, Falk	3	62	DIE LINKE	Engel, Adalbert	1	135
SPD	Bierbach, Klaus	1	129		Strickrodt, Dietmar	2	77
FDP	Morgan, Heidrun	1	124		Pielsticker, Marion	6	47
	Ruppe, Antje	2	52	WG Vereine	Böttcher, Karl	1	72
					Renz, Matthias	2	66
					Trümper, Jochen	3	64
				VIBT	May, Erik	1	119
					Steinicke, Kerstin	4	27

5. Gewählte Bewerber der Stadt- und Gemeinderäte

5.11 Landkreis Kyffhäuserkreis

Gemeinde Partei Wählergruppe	Name, Vorname	Listen- platz	Stimmen	Gemeinde Partei Wählergruppe	Name, Vorname	Listen- platz	Stimmen
Ichstedt				Oberheldrungen			
CDU	Beie, Rainer	1	91	CDU	Klimek, Reinhard	8	136
	Dins, Hartmut	2	66		Fiedler, Erika	1	112
	Urban, Klaus	4	63		Begehold, Gerald	3	79
DIE LINKE	Reiber, Rolf-Dieter	1	104	Landsportgruppe ‚80‘ Oberheldrungen e.V.	Kelber, Thomas	1	169
	Hesse, Bernhardt	2	54	VIBT	Weber, Doris	1	148
SPD	Mirus, Axel	1	56		Schütze, Mario	4	54
Kyffhäuser Sportverein Ichstedt	Siering, Lutz	1	131	Schützenverein ‚Zum Enzianberg‘ e.V. Oberheldrungen	Höhne, Wolfgang	1	105
	Gebauer, Alexander	2	50	Arbeitskreis BAB A71	Schnabel, Ruth	1	124
Kalbsrieth				Oldisleben			
CDU	Dedecke, Glenn	2	64	CDU	Wolff, Thomas	4	226
SPD	Körper, Wolfgang	1	89		Schmidt, Roland	2	204
FwV Ritteburg e.V.	Hirsch, Roland	1	166		Scheper, Karlheinz	1	134
	Zeitler, Hannelore	4	110		Tübe, Frank	3	130
	Linke, Sven	2	86		Hilbrecht, Egbert	10	76
Kalbsriether Sport- verein e.V.	Bernhardt, Hartmut	1	109	DIE LINKE / Offene Liste Oldisleben	Werner, Edgar	1	278
	Schiller, Steffen	2	57	SPD	Pötzschke, Joachim	1	504
Kleingartenverein ‚Nach Feierabend‘ Kalbsrieth e.V. Schöneberg, Bernhard		1	126		Mehle, Klaus	5	80
Mönchpfffel-Nikolausrieth					Fischer, Hardy	6	74
FFw	Naundorf, Frank	1	127		Neutert, Frank	7	62
	Mangolß, Rainer	2	71		Steinacker, Bernd	3	50
Heimatverein e.V. Mönch- pfffel/Nikolausrieth	Parthey, Renate	2	72	VIBT	Amme, Dirk	2	234
	Merkert, Monika	1	53		Steinicke, Karl-Heinz	1	105
SG Fortuna Mönchpfffel- Nikolausrieth e.V.	Pamp, Ullrich	1	115		Krause, Jörn	4	63
	Schrake, Ramona	2	56	Reinsdorf			
Nausitz				CDU/Bürger für Reinsdorf	König, Tobias	1	67
FWG	Böttcher, Frank	4	63		Senkbeil, Ines	3	56
	Bödger, Erika	1	57	DIE LINKE	Graul, Harald	1	95
	Jeske, Steffi	6	57	SPD/WG Reinsdorf	Schedletzky, Gerd	1	98
	Herrmann, Ulf	3	54	FwV Reinsdorf	Tiesel, Jens	1	107
	Brenner, Anja	2	47		Ivan, Monika	3	62
	Bleichrodt, Günther	7	42	TSG Reinsdorf	Fiedler, Anita	1	80
					Senkbeil, Werner	2	61
Niederbösa				Ringleben			
CDU	Hellmann, Manfred	2	54	CDU	Koller, Rene	3	115
	Vonnoe, Werner	1	35		Noa, Volker	2	83
VIBT	Dr. Hagen, Hans Peter	1	45	DIE LINKE	Hoffmann, Heinz	1	220
	Klöppel, Anja	2	39		Muth, Ingolf	2	65
	Kunze, Andreas	5	28	SPD	Reinhold, Norman	3	56
	Vonnoe, Detlef	4	23	Sportverein ‚Diamantene Aue‘ Ringleben	Thiemar, Lutz	1	49
Oberbösa				FwV Ringleben e.V.	Becker, Friedhelm	1	132
CDU	Steinacker, Jens	1	72		Jobst, Heino	2	93
	Altenburg, Andreas	5	49	Rockstedt			
Bürger für Oberbösa	Bilke, Bert	1	87	Sportverein Empor	Petri, Petra		128
	Köhne, Steffen	4	66		Arnold, Bernhard	1	126
	Klöppel, Ralf	2	63		Brunner, Maik	5	124
	Köhne, Bärbel	3	51		Böttcher, Manfred	3	120
					Kühn, Dagmar	4	106
					Welkner, Hartwig	6	99

5. Gewählte Bewerber der Stadt- und Gemeinderäte

5.11 Landkreis Kyffhäuserkreis

Gemeinde — Partei Wählergruppe	Name, Vorname	Listen- platz	Stimmen	Gemeinde — Partei Wählergruppe	Name, Vorname	Listen- platz	Stimmen				
Roßleben				Sondershausen, Stadt							
CDU	Schulze, Erika	6	375	CDU	Kreyer, Joachim	1	4 403				
	Miksch, Hans-Eberhard	1	314		Thiele, Hartmut	2	1 127				
	Ehmer, Ralf	3	204		Dr. Kietzer, Christine	3	602				
	Hinsdorf, Jörg	2	200		Ranzinger, Reinhard	4	470				
DIE LINKE	Baltschunas, Sieghard	1	297	Witzenhausen, Michael	16	338					
	Träger, Karl	3	268	Bethke, Hartmut	7	333					
SPD	Heuchel, Rainer	1	680	Laube, Adelheid	6	185					
	Sauerbier, Steffen	2	443	Eichhorn, Maria	9	146					
	Spillmann, Torsten	3	195	Deichstetter, Matthias	25	145					
	Lewinski, Uwe	9	96	FDP	Zelmer, Marko	1	308				
Kammlodt, Susanne	5	78	DIE LINKE		Schmidt, Winfried	2	1 747				
FDP	Sauerbier, Jochen	1		167	Rößner, Sigrid	1	1 551				
	König, Werner	2	155	Müller, Erika	3	981					
FWG Bottendorf	Brödel, Gerald	1	396	Ritzke, Beatrice	7	342					
		2	111	Koschinek, Jens	10	242					
		3	60	Liebau, Bernd	4	223					
Dorfgemeinschaft Schönewerda	Exner, Wolfgang	1	162	SPD	Kraffzick, Cornelia	1	1 091				
	Greschuchna, Ronny	2	151		Strotzer, Michael	2	561				
...für eine bürgerfreund- liche und bezahlbare Kommunalpolitik	Rebs, Helmut	1	282	Bräunicke, Sabine	3	524					
		4	219	Hochwind, Antje	5	415					
Rottleben	TSV ‚Die Querschläger‘	Schmidt, Michaela	2	114	Gothe, Andreas	4	256				
					BI WIR	Ringel, Marie-Christin	2	118	Neue Unabhängige BI e.V. Axt, Gerhard	2	577
						Merten, Mario	1	101	Freie Wähler Vereinigung Sondershausen / Freie Wähler Schernberg	3	390
					FwV	Ball, Harald	3	68	Nüchter, Helmut	1	285
Schuller, Bernd	1	175	Volkssolidarität Sonders- hausen e.V.	5		495					
Seega	Kleingartenverein ‚Vergiß nicht mein‘ e.V.	Isserstedt, Bodo	2	72	Thormann, Bärbel	2	388				
					Initiative für Seega	Hotopp, Wilfried	2	45	Schimmelpfennig, Olaf	1	310
						Elterninitiative Regen- bogen e.V.	Schmidt, Anja	2	65	NPD	1
VIBT/BI Seega	Stiehler, Jens	2	68	VIBT	1		136				
	Dehnhardt, Otto	1	42	GRÜNE	1	296					
Steinthaleben				Thüringenhausen							
CDU	Harnisch, Günter	1	65	Sonstige							
				SPD / Demokratische Bürger	Schlenstedt, Klaus	4	51	Karlstedt, Wilfried	34		
FWG BI-Sportverein	Setzepfandt, Ramona	1	36		Plachta, Frank	33					
	NPD	Nawrodt, Bernd	1	228	Tennemann, Bernfried	31					
Krause, Mathias		3	89	Huth, Ina	29						
Linke, Heiko		5	82	Worschischek, Jan	21						
Mulitze, Klaus		2	56	Mergl, Claudia	17						
Borchardt, Matthias	4	33	Topfstedt								
	WGO/WGN										
Rusche, Gerd	2	209	Lepthin, Michael	6	204						
Braune, Wolfgang	1	199		Weimann, Thomas-Martin	3	188					
Spens, Burkhardt	5	186			Ulbrich, Gabriele	7	183				
Ulbrich, Gabriele	7	183		Werner, Uwe		4	175				
Werner, Uwe	4	175			Grüning, Heike	8	170				
Grüning, Heike	8	170									

5. Gewählte Bewerber der Stadt- und Gemeinderäte

5.11 Landkreis Kyffhäuserkreis

Gemeinde Partei Wählergruppe	Name, Vorname	Listen- platz	Stimmen
Trebra			
FFw Trebra	Kramer, Jochen	1	50
Thüringen Landfrauenver- band e.V. OG Trebra	Quitt, Dorit	2	50
Show-Tanz-Gruppe Trebra	Höxtermann, Michael	1	46
Trebraer Kulturverein zum ‚Mönchtor‘	Berbig, Hans-Joachim	1	127
	Ewecke, Siegmар	2	33
Jagdgenossenschaft Trebra	Schneevoigt, Gudrun	2	82
Voigtstedt			
CDU	Wackermann, Manfred	1	144
	Bechtloff, Helmut	2	102
	Groh, Joachim	3	101
	Sattler, Peter	5	49
	Kindinger, Klaus-Bert	7	24
DIE LINKE	Ehrenpfordt, Ronald	1	101
	Weigel, Steffen	3	69
	Fiedler, Bernd	2	68
FFw Voigtstedt	Thorhauer, Norbert	1	79
Frauen/Sport	Klug, Dorit	1	97
	Hildenhagen, Birgit	2	76
	Prausa, Bettina	3	66
Wasserthaleben			
CDU	Detzer, Frank	2	68
SPD	Grabmann, Uwe	2	88
	Theuerkauf, Karl-Heinz	1	67
Bürgerinitiative	Hummel, Detlef	2	101
	Dr. Lustermaun, Karl-Heinz	1	75
Freie Wähler Wasser- thaleben	Rohbock, Martin	1	51
Westgreußen			
Jagdgenossen- schaft/SV62	Klement, Frank	2	127
	Koch, Jens	1	73
FFw	Gruner, Leoni	1	127
	Kühne, Volker	3	111
	Winner, Frank	2	105
Wiehe, Stadt			
CDU	Dittmer, Dagmar	1	776
	Braasch, Detlev	2	130
	Butzmann, Reinhardt	14	127
	Eube, Rudolf	6	113
	Reinhardt, Manfred	12	95
	Stiegler, Hans-Jörg	3	85
	Esser, Christoph	5	71
	Launicke, Bernd	9	67
SPD	Rülke, Lutz	3	166
	Scheiding, Matthias	1	90
UWG Wiehe	Knoll, Rainer	4	259
	Bigeschke, Frank	1	200
	Stelzer, Alexander	3	144
	Thiele, Peter	2	102
Wolferschwenda			
FREIE WÄHLER	Anton, Nicole	1	53
	Felsmann, Jeanine	2	46
	Ullein, Gert	4	43
	Mund, Ralf	3	40
	Melzer, Peter	5	27
Sonstige	Schmotz, Uwe		15

5.12 Landkreis Schmalkalden-Meiningen

Gemeinde Partei Wählergruppe	Name, Vorname	Listen- platz	Stimmen
Altersbach			
Freie Liste Altersbach	Pörtzel, Frank	1	194
	Holland-Cunz, Uwe	3	171
	Döll, Stefan	7	166
	Sieler, Hans-Jörg	2	160
	Nattermann, Falk	4	159
	Bauerschmidt, Marco	5	158
	Bahner, Andreas	6	139
	Klonz, Mirko	8	93
Aschenhausen			
Sport- & Schützenverein	Jobst, Hilmar	2	107
	Bauer, Günther	1	97
	Hartung, Doreen	3	94
	Reuchsel, Hartmut	4	85
	Fuchs, Daniela	5	78
	Mittelsdorf, Olaf	6	69
Bauerbach			
Freie Wähler	Schorr, Daniel	4	128
	Thomas, Gisela	3	126
	Werner, Axel	5	121
	Böhme, Lothar	1	120
	Köhler, Petra	2	119
	Wilk, Sandra	6	115
Belrieth			
FFw Belrieth	Schleicher, Hartmut	3	71
	Breitung, Mathias	1	63
SV 09 Belrieth	Heß, Bruno	1	102
	Bornkessel, Uwe	3	75
Belriether Carnevalsclub	Hierse, Christian	1	70
Kleingartenverein Belrieth	Blaufuß, Matthias	1	55
Benshausen			
DIE LINKE	Beier, Bernd	2	182
Freie Wähler Benshausen	Möhring, Elke	1	329
	Baumbach, Patrick	2	314
Initiative für Benshausen	Keil, Thomas	1	727
	Dietsch, Hartmut	2	402
	Häfner, Ronald	6	159
	Will, Ulrike	3	141
	Stranka, Günter	4	113
	Kohl, Solveig	14	108
	Schulze, Andreas	8	99
	Hauff, Thomas	7	77
Initiative Zukunft Benshausen	Flöthe, Ralph	1	300
	Kohl, Matthias	2	147
Bermbach			
Freie Wähler	Geist, Astrid	2	224
	Türk, Marco	7	214
	Hellmann, Fredi	1	207
	Schlehahn, Gabriele	4	195
	Kaupert, Axel	3	182
	Reuß, Michael	8	164
	Wedeleit, Andreas	5	153
	Sauerbrey, Frank	6	147
Birx			
‚WG‘ Birx	Dr. Rauch, Gerhard	5	94
	Hohmann, Steffen	3	90
	Müller, Siegbert	9	64
	Döhler, Tobias	4	59
	Schmidt, Petra	1	57
	Flechsberger, Klaus	7	56

5. Gewählte Bewerber der Stadt- und Gemeinderäte

5.12 Landkreis Schmalkalden-Meiningen

Gemeinde Partei Wählergruppe	Name, Vorname	Listen- platz	Stimmen	Gemeinde Partei Wählergruppe	Name, Vorname	Listen- platz	Stimmen
Breitungen/Werra				Einhausen			
CDU	Hörnlein, Richard	2	296	CDU	Koch, Klaus-Ullrich	1	86
	Pfannstiel, Jochen	1	253	DIE LINKE	Kammler, Ingo	1	109
	Pfaff, Michael	3	164	TSV 06 Einhausen e.V.	Schulz, Sven	1	111
	Gössinger, Uwe	4	155	FwV Einhausen/Thür. e.V.	Heim, Andre	1	44
	Reum, Uwe	11	115	DRK Einhausen	Zickler, Uta	1	147
SPD	Heimrich, Peter	1	1 532	Heimatverein Einhausen e.V.	Köhler, Jürgen	1	143
	Möller, Lothar	2	182	Ellingshausen			
	Künzel, Dieter	4	178	CDU	Sickert, Horst	1	121
	Bellstedt, Anita	3	165		Päsler, Steffen	4	116
	Dr. Straubel, Uwe	8	157		Baumann, Cornelia	2	111
	Dittmar, Simone	5	74		Kirchner, Olaf	6	108
	John, Heiko	19	60		Mordhorst, Jens	5	107
	Saar, Ronny	6	48		Süßling, Horst	3	90
Stern, Heiko	20	48	Erbenhausen				
BI gegen überhöhte Kommunalabgaben	Müller, Egon	1	377	FFw Jugendgruppe Schafhausen	Markert, Florian	1	94
	Aschenbach, Sabine	4	139		Genßler, Hans-Jürgen	2	87
Bürgerfreunde Breitungen e.V.	Leyh, Detlev	1	327		Gottbehüt, Maik	4	54
	Zimmermann, Ute	3	256	FWG Reichenhausen	Büttner, Reinhard	1	164
	Fleischer, Jürgen	2	115		Scherer, Tino	3	66
	Wedel, Uwe	12	60		Reinecke, Karlheinz	2	53
Brotterode, Stadt				FWG Erbenhausen	Büchner, Wolfgang	1	82
CDU	Hänsel, Michael	1	731		Leubecher, Hilmar	3	68
	Baumhämmerl, Ralf	3	139	Fambach			
	Robus, Harald	7	130	CDU	Reum, Lothar	1	297
	Hänsel, Marco	6	97		Jäger, Gerold	2	211
	Heymel, Kevin	8	95		Schmidt, Ralf Peter	3	122
	Fuchs, Karsten	10	91		Reckenbeil, Siegmär	4	98
DIE LINKE	Groß, Erika	1	600		Dr. Lehmann, Kai	13	84
	Püschel, Katrin	3	96	DIE LINKE	Danz, Wolfgang	1	194
	Ludwig, Margot	2	68		Herrmann, Manfred	2	112
SPD	Hoßfeld, Rainer	1	132	BI - SPD	Römhild, Ronny	1	574
FDP	Lachmund, Kurt	1	364		Müller, Roland	3	121
	Lesser, Gerd	2	146		Herrmann, Jürgen	6	93
	Fuchs, Olaf	7	133		Reich, Torsten	2	91
	Marthold, Markus	5	86		Wagner, Martin	7	76
Christes				Sportverein ‚Schwarz- Weiß Fambach 09‘	Schunk, Uwe	1	93
CDU	Liebaug, Frank	1	123		Meyer, Hendrik	3	88
	Vierling, Andreas	5	57	Floh-Seligenthal			
Wählerversammlung ‚Pro Christes‘	Reumerschüssel, Bernd	1	122	CDU	Holland-Nell, Ralf	1	286
	Rienecker, Hans-Peter	2	87		Trautvetter, Andreas	19	262
SG Eintracht Christes	Sonnenburg, Jens	2	79		Woyna-Pantschenko, Michael	3	258
Feuerwehr Christes	Heimrich, Uwe	4	85		Danz, Ralf	18	231
	Rath, Kurt	1	74		Kirchner, Karin	7	228
	Keiner, Volker	5	33		Holland-Nell, Thomas	4	223
Dillstädt				DIE LINKE	Lassak, Rüdiger	1	281
Pro Dillstädt	Leib, Klaus	1	282		Krannich, Volkmar	3	217
	Furch, Dittmar	3	270	SPD	Eck, Martin	1	238
	Schilling, Birgitt	2	264		Michaels, Horst-Dieter	2	115
	Portz, Dorothee	7	251	FDP	Fräbel, Peter	1	2 936
	Martin, Stefan	9	239		Frank, Peter	2	219
	Worapka, Christoph	8	231		Ehrle, Bruno	4	196
	Röhler, Antje	6	219		Wollny, Bernd	3	173
	Heydenbluth, Bärbel	4	204		Weisheit, Marc	8	106
				Hopf, Manfred	7	99	
				Meyer, Klaus	9	96	
				Eberhardt, Enrico	14	84	
				Massi, Jürgen	6	76	
				Kellner, Jens	16	53	

5. Gewählte Bewerber der Stadt- und Gemeinderäte

5.12 Landkreis Schmalkalden-Meiningen

Gemeinde — Partei Wählergruppe	Name, Vorname	Listen- platz	Stimmen	Gemeinde — Partei Wählergruppe	Name, Vorname	Listen- platz	Stimmen
Frankenheim/Rhön				Hümpfershausen			
CDU	Abe, Sabine	1	170	CDU -Freie Wähler	Arndt, Andrea	5	188
	Schüler, Robert	2	103		Hüther, Ottomar	1	184
	Deglow, Marko	5	53		Arnold, Siegfried	3	166
	Heim, Manfred	3	43		Bauer, Friedhelm	4	162
	Beck, Steffen	6	33		Tischer, Uwe	2	144
	Schmitt, Alexander	4	26		Feldmann, Andreas	6	138
	Schmidt, Andy	8	23	Kaltensundheim			
DIE LINKE	Hartmann, Siegfried	2	113	CDU	Möllerhenn, Uwe	1	218
	Hartmann, Lars	3	88		Heim, Franziska	5	110
	Hartmann, Falk	5	77		Bsufka, Thomas	3	94
	Urbach, Petra	1	67	FWG Kaltensundheim	Salzmann, Roland	2	194
	Friedrich, Mike	6	26		Dietzel, Georg	1	131
Friedelshausen					Gräf, Markus	4	71
Freie Wähler	Knauf, Werner	7	120		Büchner, Monika	7	70
	Carl, Michael	1	108		Rauch, Andreas	3	69
	Hartmann, Christian	3	103	Kaltenwestheim			
	Kirchner, Michael	5	101	Jagdgenossenschaft	Roth, Günter	1	198
	Kirchner, Thomas	6	92		Wachenbrunner, Beate	3	84
	Göllner, Brigitte	2	89		Witzel, Herbert	4	81
Grabfeld					Bohnheio, Helmer	2	31
CDU	Hein, Ingo	1	1 203	`FFw` Mittelsdorf e.V.	Weiß, Karin	1	121
	Warmuth, Henry	11	379	Sportverein	Bohnheio, André	1	128
	Seeber, Lothar	3	312		Cyrus, Karsten	2	97
	Mock, Elvira	9	295		Hausbach, Gerald	4	81
	Neubert, Karl	2	287		Schantin, Thomas	3	68
	Adolph, Irene	4	216	FwV Kaltenwestheim e.V.	Hartmann, Barbara	3	55
	Friedrich, Norbert	6	212	Kaltenwestheimer			
	Zimmermann, Horst	12	190	Carneval Club e.V.	Markert, Jana	1	89
	Leffler, Rainer	10	140		Bochnig, Lothar	2	56
DIE LINKE	Rodeck, Carmen	1	219	Kühndorf			
SPD	Walther, Hartmut	1	153	Pro Kühndorf	Mey, Christian	1	416
Freie Wähler	Bergner, Udo	1	600		König, Thomas	2	408
	Kellermann, Heidrun	6	314		Keßler, Barbara	7	406
	Kais, Martin	5	296		Körber, Michael	6	397
	Rosin, Alexander	7	267		Gäullein, Stefan	3	395
	Friedrich, Burkhard	2	263		Klimmt, Stefan	8	367
	Thomas, Uwe	8	216		Erdnuß, Silvio	5	356
Freie Wähler / SV					Kobrow, Susanne	9	353
Jüchsen / Pächter-					König, Silvana	12	345
gemeinschaft Jüchsen	Reizlein, Gerhard	3	366		Kemmerzehl, Christine	4	340
	Heßler, Beate	4	290		Hack, Gerlinde	11	320
	Rust, Herbert	1	280		Heimrich, Marco	10	293
Henneberg				Leutersdorf			
CDU	Dr. med. Gegenfurtner, Werner	3	318	CDU	Ehrenberger, Frank	1	100
	Danielzik, Renate	2	95		Laube, Stefan	2	70
	Hardt, Karina	1	81		Schneider, Stefan	3	43
	Wirthwein, Dorothea	4	81		Bohne, Reinhard	4	41
	Müller, Hans-Werner	5	6	Freie Wähler Leutersdorf	Robel, Yvonne	3	55
SPD	Ansorg, Helmut	2	126		Amthor, Doris	1	54
	Schilling, Marén	1	99	Mehmels			
FDP	Koch, Bernhard	1	71	Freie Wähler Mehmels	Sauerbrey, Manfred	2	154
Herpf					Wieber, Roland	6	132
Bauernverband	Nattermann, Georg	8	365		Schreiter, Tobias	3	131
	Koch, Hermann	6	362		Vogel, Konrad	5	129
	Huber, Steffen	7	362		Teichmann, Anke	1	123
	Döll, Uwe	3	344		Scheidler, Norbert	7	123
	Eichhorn, Jürgen	1	330				
	Müller, Matthias	2	325				
	Fuchs, Helgo	5	324				
	Friedrich, Thomas	4	306				

5. Gewählte Bewerber der Stadt- und Gemeinderäte

5.12 Landkreis Schmalkalden-Meiningen

Gemeinde Partei Wählergruppe	Name, Vorname	Listen- platz	Stimmen	Gemeinde Partei Wählergruppe	Name, Vorname	Listen- platz	Stimmen			
Meiningen, Stadt				Oberhof, Stadt						
CDU	Tischer, Otto	1	1 288	CDU	Mahn, Rainer	1	247			
	Achtelstetter, Uwe	3	693		Wernicke, Bernd	2	180			
	Schulz, Silke	2	554		Von Nordheim, Tina	4	135			
	Heymann, Udo	8	244		Welscher, Ruth	3	126			
	Bauch, Adalbert	18	241		Kaack, Reik	7	92			
	Dohl, Christine	4	229		FWG Oberhof e.V.	Dr. Partschefeld, Rainer	12	281		
DIE LINKE	Kern, Volker	1	2 411			Köhler, Sybille	11	160		
	Dr. Völker, Silvia	2	871	Elflein, Elke		1	158			
	Wachmer, Monika	3	690	Herrnkind, Jörg		2	135			
	Wegner, Klaus-Peter	4	345	Koch, Silvia		10	115			
	Marr, Manfred	10	216	Kaspar, Tina		3	111			
	Schwindler, Andreas	11	198	Fölsch, Stefan	6	92				
	Bohn, Michael	9	179	Oberkatz	DRK - Frauenverein OG Oberkatz	Marr, Birgit	1	100		
SPD	Giesder, Fabian	1	1 117			Leutbecher, Sabine	2	66		
	Lösser, Monika	2	532			FwV	Scheidler, Volker	1	112	
	Hüther, Jens	3	426	Adler, Walter	3		64			
	Wöhner, Frank	4	249	Hebig, Ronny	2		57			
Krautwurst, Bernd	8	151	Reder, Thomas	4	28					
Freie Wähler PRO Meiningen	Strohbusch, Gunther	1	1 853	Obermaßfeld-Grimmenthal	CDU	Witzel, Regina	2	131		
		3	756			Gottwald, Angelika	1	63		
		2	677			SPD	Landgraf, Hans	1	71	
		6	334				Bürgerversammlung Ober- maßfeld-Grimmenthal	Schwarz, Michael	2	178
		4	283					Heuer, Bernd	1	77
		5	200			Bunzel, Lutz		3	52	
		Weinlich, Peter	11	136	FFw Obermaßfeld e.V.	Vierling, Wolfgang	1	53		
GRÜNE	Töpfer, Ulrich	3	845	SC 1921 Obermaßfeld e.V.Hopf, Peter		1	79			
	Born, Alexander	1	394	Obermaßfelder Schützen- verein e.V. 1999	Vierling, Elmar	1	42			
	Wagner, Michael	2	386		Freie Wähler für Ober- maßfeld-Grimmenthal	Hofmann, Martin	5	178		
FDP	Möhler, Dieter	1	536			Wirthwein, Andreas	2	110		
	WG Dreißeigacker	Kellner, Sascha	2	356		Schneider, Heinz	1	65		
Melpers		WG Melpers	Tügend, Manuel	2	54	Oberschönau	CDU	Rohland, Hans-Georg	1	97
	Hübner, Hubert		1	48	Wagner, Jens			3	71	
	Baumbach, Helmut		5	45	SPD			Scheerschmidt, Claudia	1	363
	Rauch, Christl		3	44		Anding, Karl-Heinz	2	222		
	Scholze, Hannelore		4	42		Wagner, Friedhelm	3	93		
Sonstige	Wagner, Hilmar		9	Scheerschmidt, Jens		5	38			
				Gießler, Manfred	6	30				
Metzels	FDP-Freie Wähler	Kühlherr, Herbert	1	143	FWG	Hornung, Jürgen	1	105		
		Roßmann, Frank	2	81		Oberweid	Schützenverein	Lümpert, Peter	1	260
		Heusinger, Volkhardt	4	57				Engelmann, Bernd	3	127
Freie Wähler Metzels	Prell, Dietmar	3	127	Boike, Detlef	2			62		
	Weiser, Ralf	1	65	Lümpert, Ralf	6			24		
	Sell, Helga	2	62	Brungräber, Bernd	4			17		
Zukunft Metzels	Goldschmidt, Janko	1	115	FWG	Hencl, Tino	2	64			
		Schilling, Manuel	2		79	Friedrich, Simone	1	63		
Neubrunn	CDU	Schellenberger, Martin	1	151	SV Germania Oberweid 1929 e.V.	Engelhardt, René	1	94		
		Weyer, Gerhard	2	57						
		Hill, Monika	3	44						
		Gutmann, Mike	8	42						
		DIE LINKE	Süßkind, Martin	2	58					
FWG / Sportverein	Sell, Uwe	1	106							
		Dietl, Gerhard	3	99						
		Stertzinger, Florian	2	66						

5. Gewählte Bewerber der Stadt- und Gemeinderäte

5.12 Landkreis Schmalkalden-Meiningen

Gemeinde — Partei Wählergruppe	Name, Vorname	Listen- platz	Stimmen	Gemeinde — Partei Wählergruppe	Name, Vorname	Listen- platz	Stimmen
Oepfershausen				Rosa			
Gemeinsame WGr.				CDU	Leifer, Ulrich	1	137
Oepfershausen	Roth, Wolfgang	2	186		Jäger, Ronald	11	95
	Wilk, Mario	4	186		Mittelsdorf, Horst	3	72
	Filler, Andre	3	160		Malz, Wilfried	4	70
	Schmidt, Hubert	1	136		Klee, Manfred	7	61
	Groß, Marion	6	132	FwV Rosa-Georgen- zell e.V.	Weisheit, Thomas	5	114
	Artus, Thomas	7	107		Albrecht, Lutz	1	84
Rhönblick				Rassegeflügelzucht- verein Georgenzell e.V.	Elberskirch, Enrico	1	144
CDU	Steppa, Dellfried	1	387	Roßdorf			
	Kümpel, Gerhard	3	139	CDU	Wichler, Helmut	1	338
DIE LINKE	Fickel, Peter	1	163		Wichler, Uwe	4	72
PRO Rhönblick	Schuchardt, Helmut	1	469		Sauerbrey, Petra	3	60
	Chilinski, Carmen	2	121		Köllner, Edgar	11	52
	Spengler, Harald	7	93		Grammlich, Thomas	5	45
Freie Wähler Rhönblick	Spieß, Peter	3	439	BI Roßdorf	Weißenborn, Walter	2	127
	Friedrich, Christoph	1	279		Schmidt, Heiner	1	90
	Kraus, Bernd	2	251		Bauer, Evi	3	79
	Pittorf, Wolfgang	4	118	Rotterode			
FWG Bettenhausen	Zimmermann, Ina	1	180	CDU	Häfner, Eberhard	2	115
	Marschall, Roland	3	155		Morgenweck, Uwe	7	114
Wählerversammlung Stedtlingen	Diller, Silvio	1	208		Holland-Moritz, Matthias	3	113
Freie Wähler Wohlmut- hausen	Schadt, Stephan	1	108	Freie Wähler	Döll, Jochen	1	256
Rippershausen					Schönenburg, Herbert	3	139
SPD	Sporer, Gerlinde	5	112		Werner, Horst	2	106
	Sommer, Annerose	1	90		Recknagel, Hartmut	8	56
	Gundel, Horst	4	89		Nattermann, Heidrun	6	53
Freie Wähler	Witzel, Eberhard	1	201	Schmalkalden, Stadt			
	Fleischer, Anette	3	82	CDU	Gellert, Bernd	1	1 591
	Heiner, Simone	4	73		Bechmann, Barbara	2	867
FwV Rippershausen	Lippitz, Klaus-Dieter	1	204		Prof. Dr. Goebel, Jens	4	421
	Meinhardt, Steffen	2	105		Sondergeld, Björn	3	418
Ritschenhausen					Krech, Steffen	9	324
CDU	Herting, Tim	1	54		Möller, Frank	19	234
	Röder, Andreas	3	47		Höll, Walter	14	210
SV Ritschenhausen / Freie Wähler	Wild, Jürgen	1	124	DIE LINKE	MR Kulawik, Gina	1	1 355
	Fickel, Jens	3	83		Saal, Magdalene	6	841
	Müller, Ralf	6	80		Eitzert, Rolf	2	649
	Schad, Gerald	2	70		Jung, Martina	3	602
Rohr					Hoffmann, Gerhard	8	405
CDU	Bamberg, Torsten	5	229		Kaiser, Klaus-Dieter	7	225
	Kleffel, Siegmund	1	181	SPD	Kaminski, Thomas	1	4 931
	König, Tilo	2	159		Dr. Svoboda, Stefan	3	923
	Schmidt, Michael	9	150		Handy, Peter	2	567
	Hertel, Bruno	3	132		Duft, Jens-Uwe	8	334
	Lindenlaub, Thomas	10	87		Trabert, Peter	7	153
	Leder, Frank	4	80		Groß, Marika	5	113
	Heim, Stefan	6	59		Danz, Stephan	6	111
	König, Toni	11	40		Fischer, Heike	4	110
	Markert, Henry	8	31		Klee, Otto	9	100
SPD	Rygl, Detlef	1	109		Uhlemann, Harald	11	94
	Wagner, Bernd	2	57	BI Schmalkalden	Hammen, Peter-Uwe	1	1 806
					Schellenberg, Irina	2	630
					Heß, Karl-Ulrich	3	480
					Jung, Martin	10	223
					Schilling, Tom	16	158
					Wieneck, Peter	11	140
				FDP	Spieß, Hans-Werner	1	579

5. Gewählte Bewerber der Stadt- und Gemeinderäte

5.12 Landkreis Schmalkalden-Meiningen

Gemeinde — Partei Wählergruppe	Name, Vorname	Listen- platz	Stimmen	Gemeinde — Partei Wählergruppe	Name, Vorname	Listen- platz	Stimmen
Schwallungen				Stepfershausen			
CDU	Taubert, Martina	1	1 196	SV Eintracht Stepfers- hausen	Schmöger, Siegfried	1	105
	Kirchner, Frank	2	184	FwV Stepfershausen e.V.	Amthor, John	2	97
	Gottschalk, Mario	19	161	Töpfer, Jens	1	84	
	Sabrowski, Karin	11	108	Trachtengruppe Stepfers- hausen	Lindner, Ellen	1	81
	Jacob, Andeas	18	89	Frauenverein Stepfers- hausen e.V.	Buchau, Helga	2	122
	Schleicher, Uwe	16	85	Hohmann, Christine	1	65	
	Herrmann, Hans-Herold	6	82	Freie Wähler	Kirchner, Roy	1	67
	Bräuning, Wolfgang	3	79	Männerchor `Buchonia` Stepfershausen	Dreyse, Heiko	1	129
	Kirchner, Eugen	7	77	Sülzfeld			
	Vereinigte WG Eckardts	Amborn, Karl-Heinz	1	318	WV „Aktive“ / Freie Wähler Sülzfelder Sport	Kilian, Frank	1
	Nitschke, Fred	4	111	Driesel, Adalbert	2	91	
	Adler, Toralf	2	101	Büchner, Uwe	3	62	
Vereins-WGr. Schwarzbach	Sauerbrey, Toralf	2	173	Freie Wähler DA Sülzfeld	Seeberg, Eva	1	285
	Günther, Tobias	1	155	Fehring, Lothar	2	86	
				Kißling, Fred	4	86	
				Zöller, Evelyn	3	78	
				Dietsch, Rüdiger	7	42	
Schwarza				Trusetal			
Pro Schwarza	Herrmann, Renate	1	518	CDU	Töffels, Uwe	1	298
	Richter, Jürgen	4	486		Storch, Kay	6	247
	Rogowski, Marco	6	484		Kratz, Alfred	2	142
	Kümmel, Lutz	7	483		Kümpel, Nicole	3	122
	Mägdefrau, Uwe	3	482		Zeumer, Torsten	7	99
	Blüm, Stefan	8	477	DIE LINKE	Koch, Karl	1	700
	Latusek, Rüdiger	2	471		Brenn, Stefan	3	147
	Rothamel, Mathias	5	454		Brenn, Regina	2	128
Sonstige	Walthert, Nico		57	SPD	Messerschmidt, Jürgen	1	383
	Weidner, Ute		33		Brenn, Marcus	4	100
	Marr, Ronny		20		Reinert, Horst	2	80
	Wagner, Robert		17	Freie Wähler Trusetal	Dietz, Antje	5	450
					Trümper, Hannelore	1	300
					Heidenreich, Frank	2	224
					Prof. Dr. med. Storch, Helmi Oskar-Hermann	14	133
					Anacker, Henry	3	109
Springstille				Unterkatz			
Freie Wähler	Wagner, Matthias	4	243	CDU	Grüßing, Roland	3	64
	Jaklin, Udo	6	242		Wieber, Gerhard	2	61
	Linß, Bernd	3	222		Fleischmann, Harri	1	59
	Brenn, Egbert	2	221		Mittelsdorf, Rosi	5	55
	Gegel, Fredi	5	215	SV Fortuna Unterkatz	Knipping, Irmgard	1	84
	Wagner, Alexander	8	200		Sauer, Gerhard	3	66
	Linß, Katharina	7	198	Untermaßfeld			
	Kimmel, Nadine	1	172	DIE LINKE	Petersitzky, Monika	1	123
Steinbach-Hallenberg, Stadt				WG FwV / Liedertafel Untermaßfeld	Schmidt, Albrecht	1	361
CDU	Endter, Christian	1	1 787		Belgardt, Ralf	6	93
	Dr. Marr, Diethard	2	313		Puck, Manfred	2	76
	Rudolph, Rainer	4	233		Grimm, Thomas	3	66
	Kämmer, Wilfried	3	224		Dietze, Torsten	4	46
	Buda, Kathrin	14	197		Heil, Andreas	5	45
	Holland-Cunz, Sabine	15	141		Bach, Tamara	7	41
	Marr, Werner	6	122	Freie Wähler Pro Unter- maßfeld	Bode, Angelika	1	81
	Kläbe, Siegmar	8	100		Daneyko, Klaus-Peter	2	77
	Endter, Marina	7	96		Stein, Thomas	3	77
	Huhn, Frank-Peter	16	95	Untermaßfelder Wähler Bund	Wirthwein, Rolf-Werner	1	94
DIE LINKE	Nothnagel, Maik	1	505				
	Nothnagel, Thoralf	3	325				
SPD	Schmidtke, Dieter	1	221				
BI / Freie Wähler							
Steinbach-Hallenberg	Usbeck, Siegfried	1	427				
	Keller, Thomas	2	351				
	Bickel, Olaf	3	274				
	Dellit, Wolfgang	4	176				
FDP	Förster, Stefan	1	269				
	Bahner, Bernd-Ullrich	9	100				
	Hoffmann, Torsten	8	90				

5. Gewählte Bewerber der Stadt- und Gemeinderäte

5.12 Landkreis Schmalkalden-Meiningen

Gemeinde Partei Wählergruppe	Name, Vorname	Listen- platz	Stimmen	Gemeinde Partei Wählergruppe	Name, Vorname	Listen- platz	Stimmen		
Unterschönau				Walldorf					
CDU	Hofmann, Achim	4	230	CDU	Forch, Manfred	2	217		
	Eisenacher, Gerhard	1	147		Thomas, Marco	18	149		
	Preis, Jürgen	3	107		Neitzke, Silvia	1	116		
	Fischer, Rosel	2	80		Aurin, Markus	8	91		
FWG	Holland-Moritz, Frank	3	124	Danz, Frank	9	71			
	Günther, Alexandra	1	100	DIE LINKE	Hildebrand, Mathäus	1	894		
	Mangold, Steffen	5	95		Pfeifer, Ute	2	201		
Unterweid					Hildebrand, Klaus	4	99		
Feuerwehrgruppe	Denner, Theo	1	84		Wachmer, Sabrina	10	77		
	Staudt, Reiner	2	81		Danz, Rolf	3	75		
Pro Unterweid	Tischer, Alexander	5	98	Rächlein, Manfred	7	53			
	Rottenberger, Ingo	4	56	SPD	Hartung, Bernd	2	223		
Freie Wähler Unterweid	Bittorf-Rasch, Christel	1	105		Heinig, Harald	1	190		
	Denner, Ria	2	68		Lanzendörfer, Jürgen	4	77		
Utendorf				Wasungen, Stadt					
Pro Utendorf	Schrott, Hans-Günter	1	109	CDU	Weisheit, Jens	2	363		
	Demange, Mano	8	79		Türk, Mike	3	319		
	Stay, Dr. Bernd	7	74		Kästner, Alexander	1	289		
	Förtsch, Hartmut	5	65		Semmler, Achim	5	120		
Liste Sportverein für Jugend und Familie	Bauersachs, Heike Marr, Birgit	1	118	DIE LINKE	Günkel, Florian	8	116		
		6	76		Mahler, Dieter	14	88		
Vachdorf	CDU	Korsch, Richard	8		243	Kamp, Herbert	1	266	
		Fritz, Sieglinde	1		130		Jackstädt, Fritz Wilhelm	3	236
		Graf, Barbara	3	104	Jung, Gudrun		2	137	
		Wilhelm, Stefan	7	88	SPD		Hofmann, Bärbel	1	282
		Rachholz, Peter	2	86		Reiter, Thomas	2	92	
		Heimatverein Vachdorf e.V.	Schubert, Manfred Hendreich, Sybille Beinersdorf, Horst	3	100	Freie Wähler, Wasungen	Wöhner, Stefan	2	358
5	88			Wey, Thomas	1	284			
1	81			Gärtner, Heiko	6	238			
Viernau				Wölfershausen					
CDU	Henkel, Rüdiger Marr, Helga Pohle, Andy Henkel, Thomas Herrmann, Torsten Gröschel, Mathias Klotzbach, Lothar Herrmann, Frank	1	490	SV Eintracht	Bussemer, Alfred Ellenberger, Claudia Rosenkranz, Gabriel Weyer, Andreas Ritz, Roberto Schöppach, Volkmar	1	147		
		4	128			5	141		
		3	124			2	140		
		6	107			4	131		
		5	106			3	128		
		2	104			6	109		
		DIE LINKE	Hellmann, Sabine Henkel, Thomas Kempe, Michael	1	286	Zella-Mehlis, Stadt			
				6	135	CDU	Widder, Torsten	1	978
				3	114		Hirn, Stefan	3	313
				FWG	Habermann, Renate Schneider, Bernd Dünkler, Klaus		2	163	Hausmann, Rolf
1	139	Ermisch, Sebastian	2				285		
7	106	Möhwald, Volkmar	16	262					
Wahns	Freunde des Sports	Amstein, Michael Koch, Swen Schiefner, Andre Risch, David	1	110	König, Michael	5	215		
			2	105	DIE LINKE	Gundlach, Ralf	1	808	
			4	94		Gundlach, Heike	5	549	
			5	54		Köhler, Lutz	3	413	
			Freunde der Feuerwehr	Müller, Doris Strauch, Wibke		1	69	Gross, Solveig	2
					2	57	SPD	Beuthe, Horst	3
Wallbach	SPD - Freie Wähler	Karras, Claudia Wenzel, Stefan Seyfert, Isolde Lehm, Udo Koch, Sylvia Bamberg, Steven	1	161	Schlütter, Uwe	2		302	
			4	150	FWG Zella-Mehlis e.V.	Regal, Michael	1	910	
			6	149		Mittelsdorf, Anne	3	647	
			1	145		Richter, Jürgen	4	630	
			8	115		Scharfenberg, Christian	2	629	
			7	111		Neumann, Christine	8	546	
			Waldorf	CDU		Forch, Manfred Thomas, Marco Neitzke, Silvia Aurin, Markus Danz, Frank	2 18 1 8 9	217 149 116 91 71	Anding, Matthias
Wilhelm, Holger	6	380							
Schäder, Uli	11	366							
Mattauch, Carin	9	257							
Anschütz, Christian	7	253							
Langenhan, Matthias	16	244							
Nehring, Karl	10	224							

5. Gewählte Bewerber der Stadt- und Gemeinderäte

5.13 Landkreis Gotha

Gemeinde — Partei Wählergruppe	Name, Vorname	Listen- platz	Stimmen	Gemeinde — Partei Wählergruppe	Name, Vorname	Listen- platz	Stimmen
Apfelstädt							
CDU	Schein, Robert	1	98		Stipek, Heiko	3	103
DIE LINKE	Degenhart, Wolfgang	1	191		Henze, Katrin	4	91
FWG Apfelstädt	Bürckenmeyer, Annette	1	305		Grübel, Egbert	9	74
	Dr. Trautmann, Jörn-Ulrich	2	202	Crawinkel			
	Rosenthal, Mario	6	176	CDU	Gehrhardt, Christel	1	232
	Hohmann, Rainer	4	165		Köttner, Günter	5	88
	Baumann, Mario	13	124		Nicol, Bernd	7	56
	Margraf, Horst	3	116	SPD	Schambach, Stefan	1	802
	Kramer, Bernd	12	105		Prof. Dr. Eckert, Manfred	3	130
	Kaiser, Susann	5	99		Möller, Hans-Walter	7	82
	Kaufmann, Markus	14	96		Eckert, Onno	6	72
	Hintze, Annette	7	82		Schönfeld, Sandra	2	65
					Langenhan, Harry	4	61
Aspach					Kloß, Mario	8	61
CDU	Melcher, Ruth	1	92		Mohr, Steffen	11	58
	Dr. Kämpfel, Wolfgang	4	80	Alternativen für Crawinkel	Kunkel, Andreas	1	272
	Böcking, Jörg	7	78	Dachwig			
	Schatt, Detlef	5	52	CDU	Heberl, Thomas	4	208
DIE LINKE	Seifert, Jürgen	1	87		Stiller, Markus	1	128
BI ‚Gegen überhöhte Kommunalabgaben‘	Türk, Reiner	1	124		Trott, Sigrid	2	95
Ballstädt				DIE LINKE	Trott, Georg	4	124
CDU	Dünkel, Horst	1	164		Dunkel, Kurt	1	91
	Eisenhardt, Michael	2	101	SPD	Aschenbach, Volker	1	314
FWG	Stellmacher, Mathias	2	210		Steinbrück, Wolfgang	2	84
	Möller, Diethardt	1	119		Mucks, Ditmar	4	53
	Schneegaß, Andreas	6	115		Bärwolf, Mathias	3	50
	Kotsch, Karl-Heinz	3	58	FDP	John, Ilka	2	185
	Debski, Dieter	5	52		Panse, Jens	1	179
WG Ballstädter Traditionsverein	Pett, Pierre	1	96		Regel, René	3	45
Bienstädt				Döllstädt			
CDU	Schlott, Patrick	1	284	CDU	Göpfert, Michael	1	214
	Wenzel, Heiko	3	268		Kaufmann, Torsten	4	57
	Günther, Holger	2	265		Witzmann, Günter	10	54
	Lenzer, Maik	6	256		Scheele, Bernadette	3	51
	Theuerkauf, Gunter	8	256	DIE LINKE	Beck, Matthias	2	48
	Zeughard, Bernd	4	244		Scheringer, Nico	1	147
	Kaufhold, Ehrhard	7	241		Simmen, Karin	2	43
	Otte, Volker	5	230	BI Döllstädt ‚für angemessene - gegen überhöhte Kommunalabgaben‘	Brückner, Axel	1	138
Brüheim					Wilk, Burkhardt	2	84
UWG Brüheim	Both, Heiner	1	228		Völker, Andrea	6	82
	Schreiner, Sebastian	2	210		Schmidt, Otto	3	64
	Schreiner, Gerhard	8	207	FDP	Dallmann, Volkmar	2	47
	Almeroth, Doris	5	194	Drei Gleichen			
	Pakalski, Siegfried	3	167	CDU	Ullrich, Karsten	2	646
	Patzer, Peter	4	150		Schwender, Richard	1	456
	Bahner, Kerstin	7	141		Dr. Päselt, Gerhard	5	375
	Schreiner, Günter	6	139		Gießel, Hartwig	7	358
Bufleben					Ludwig, Christian	3	250
BI Bufleben-Hausen- Pfullendorf	Ehram, Hans	5	224		Schmidt, Hauke	6	212
	Büttner, Frank	2	207		Dr. Hofmann, Detlef	4	185
	Von Saal, Thomas	3	188		Häfer, Uwe	15	158
	Hancil, Helmut	1	132		Friedrich, Liebgard	13	122
	Döring, Andreas	4	64	DIE LINKE	Seifarth, Herbert	1	323
	Döring, Anka	6	45		Klein, Rainer	3	143
	Vogeley, Michael	7	37	SPD	Zahn, Harald	3	249
FWG Nesselal der Orte Bufleben, Hausen, Pfullendorf	Kaps, Uwe	1	189		Honauer, Dieter	2	180
	Andreas, Carina	2	145	FWGr.	Brauhardt, Uwe	1	141
					Dahmen, Sven	1	202
					Spittel, Volker	2	147

5. Gewählte Bewerber der Stadt- und Gemeinderäte

5.13 Landkreis Gotha

Gemeinde Partei Wählergruppe	Name, Vorname	Listen- platz	Stimmen	Gemeinde Partei Wählergruppe	Name, Vorname	Listen- platz	Stimmen
	Zacher, Matthias	3	125		Roth, Andrea-Christina	2	121
BI Drei Gleichen gegen überhöhte Kommunal- abgaben	Höfler, Wolfgang	2	212	Vereinigte BI Friedrichroda	Henniges, Heidrun	6	77
	Apel, Bernd	1	204		Bornhardt, Dieter	1	406
FDP	Schreier, Robert-Martin	1	80	Solidargemeinschaft ‚Bürger- wille - Friedrichroda‘	Scheidemann, Stephan	2	214
Ebenheim					Brückmann, Kay	1	404
CDU	Reichenbach, Knut	1	63		Zöke, Torsten	2	169
	Schweinhagen, Frank	3	61	FDP	Friese, André	3	133
FWG Ebenheim	Beese, Diethard	1	95		Siegemund, Lars	1	157
	Kornhaas, André	3	72	Friedrichswerth			
	Bönnhardt, Lars	5	59	DIE LINKE / Offene Liste	Möller, Jörg	1	200
	Rodrian, Günter	2	46		Bech, Monika	2	53
Emleben					Möller, Stefan	6	42
CDU	Rämisch, Christel	1	137		Burkhardt, Olaf	7	41
	Meder, Edgar	3	105	FWG	Ehrhardt, Jens	9	35
	Kalisch, Wolfgang	2	85		Ernst, Michael	3	94
DIE LINKE	Oschütz, Helga	1	146		Köhler, Horst	1	91
Bürger für Emleben	Schmidt, René	2	139		Przybylla, Rainer	4	57
	Meder, Hans-Peter	1	105	Friemar			
	Umbreit, Heiko	5	96	CDU	Steinbrück, Wolfgang	1	268
	Vieczenz, Ines	7	76		Herrmann, Konrad	6	125
Emsetal					Görmandt, Walter	3	68
CDU	Reißig, Klaus	1	1 232		Böhm, Ingrid	2	67
	Korn, Wolfgang	2	398		Heyn, Walter	4	61
	Köllner, Hans-Martin	4	196		Schönemann, Herbert	9	38
	Heß, Beate	3	190	BI Friemar	John, Anne	10	38
	Heß, Joachim	16	132		Just, Wolfgang	1	301
	Zeiß, Rainer	5	129		Roth, Hagen	3	137
	Franke, Viola	9	78		Korves, Marlis	2	135
	Böx, Peter	11	73		Kirschbaum, Ralf	5	91
	Reinhardt, Sven	10	66		Neuland, Pascal	6	48
	Baumann, Hartmut	8	65	Fröttstädt			
FWG Emsetal	Grübel, Ralf	3	270	WG FFw	Kornhaas, Bernd	1	195
	Stötzer, Walfred	1	267		Rothe, Gunter	2	171
	Weiß, Roland	2	254		Bechstein, Manfred	4	168
	Roschdestvensky, Jens	4	114		Eisermann, Nico	3	159
FDP	Schütte, Ulrich	1	179		Erbe, Peter	6	153
	Eck, Bettina	3	90		Bechstein, Maik	5	133
Eschenbergen				Gamstädt			
CDU	Jacob, Christian	2	243	FWG Kleinrettbach	Euchler, Thomas	1	168
	Lauffer, Ines	3	240		Kranhold, Cliff	2	122
	Kruse, Holger	1	234		Conrad, Stephan	3	62
	Wettstein, Sven	5	213	Wählerliste Gamstädt	Röckl, Renato	1	224
	Hebestreit, Brit-Ines	6	211		Wolff, Christian	3	171
	Hebestreit, Arnd	4	203		Röhling, Katharina	2	121
	Andreas, Marco	7	181	Georgenthal/Thür. Wald			
	Leibroock, Heinz	8	158	CDU	Schneider, Peter	1	523
Friedrichroda, Stadt					Cämmerer, Thomas	2	115
CDU	Ortlepp, Falk	1	763		Noack, Martina	3	101
	Zunft, Gudrun	3	488		Schomann, Hans-Dieter	12	57
	Völlmer, Winfried	2	283	DIE LINKE	Stötzer, Gudrun	2	152
	Schuchardt, Frank	4	226		Löser, Volker	1	133
	Dr. Junge, Christian	12	211	SPD	Meißner, Siegfried	1	253
	Faulstich, Thomas	13	165		Zumbrock, Pia	3	100
	Schack, Thomas	15	148	FDP	Jaeckel, Horst	6	309
DIE LINKE	Paasche, Andreas	1	437		Chowanietz, Thomas	1	263
	Kellner, Peter	2	275		Rommeiß, Bert	5	95
SPD	Klöppel, Thomas	1	1 635		Göring, Marco	2	78
	Witschel, Andreas	3	160	FWG Georgenthal e.V.	Hofamnn, Bodo	1	147
	Eccarius, Frieder	7	130		Jakuttis, Bernd	2	120

5. Gewählte Bewerber der Stadt- und Gemeinderäte

5.13 Landkreis Gotha

Gemeinde Partei Wählergruppe	Name, Vorname	Listen- platz	Stimmen	Gemeinde Partei Wählergruppe	Name, Vorname	Listen- platz	Stimmen			
Gierstädt				Gräfenhain						
CDU / Offene Liste	Rittermann, Ronny	2	228	DIE LINKE	Härtel, Kurt	1	151			
	Henniger, Ulf	1	222	SPD / WG ‚Gräfenhain pro SPD‘	Möller, Ingrid	1	236			
	Schwertner, Uwe	6	174		Frank, Lutz	2	114			
	Stehling, Arnd	4	94		Fiege, Manfred	5	99			
	Hartmann, Kerstin	12	77		Möller, Edith	3	75			
	Breithaupt, Heidemarie	3	76		Rudolph, Marko	9	64			
	Unbehau, Leslie	9	75		Steuding, Hans-Joachim	11	54			
Offene Liste / DIE LINKE	Schneider, Thilo	2	158		Gräfenhainer Feuerwehr - Gräfenhainer Blas- musikanten					
Goldbach				Kallenbach, Uwe						
FWG	Cott, Siegmar	2	225	Straßenmeier, Jan	1	112				
	Triebel, Olaf	1	220	Schwarz, Gerhard	3	110				
	Martmer, Maik	9	171	Menz, Joachim	4	102				
	Frech, Siegmar	7	142	Sportgemeinschaft Con- cordia Gräfenhain e.V.						
	Fröbe, Peter	3	141	Ringel, Ronny	1	91				
	Häring, Jens	10	137	Großfahner						
	Kirchner, Jens	4	110	CDU / Offene Liste	Kopka, Thomas	1	133			
BI Goldbach	Bohrt, Mario	3	223	Unbehau, Hartwig	4	70				
	Otto, Jörg	2	165	DIE LINKE	Scheringer, Robert	1	160			
	Karg, Irinka	10	152	Kirchner, Hans	2	99				
	Heckroth, Thea	4	116	FWG Großfahner	Schneider, Karin	1	147			
Gotha, Stadt	CDU	Kukulenz, Werner	4	2 327	Franke, Wolfgang	4	82			
		Karstedt, Jürgen	1	2 177	VIBT OG ‚Fahner Höhe‘					
		Fliedner, Maximilian	3	1 333	Herold, Michael	2	183			
		Götze-Eismann, Kerstin	2	1 327	Löhning, Ingo	1	94			
		Seyfarth, Rainer	14	439	Günthersleben-Wechmar					
		Gießmann, Edeltraud	13	406	CDU	Riedel, Christian	3	218		
		Honnef, Peter	17	389	Ehrhardt, Horst	1	151			
		Heinze, Martin	20	360	Hastolz, Tino	6	98			
		John, Sascha	5	343	SPD / Offene Liste	Ritter, Frank	1	817		
		DIE LINKE	Fundheller, Bernd	Jereschinski, Nadja	2	2 158	Walther, Uwe	2	449	
				Wiegand, Doris	3	1 692	Wasmuth, Harald	3	255	
				Fitzke, Vera	9	526	Brand, Uwe	8	186	
				Linstädter, Heide	7	417	Hochberg, Dr. Hans	4	128	
Hübner, Swen	16			335	Strietzel, Gerd	7	90			
Liebetau, Carola	13			327	Fink, Thomas	18	71			
SPD	Gehb, Astrid			Sopuschek, Heiko	12	59	Sopuscheck, Heiko	12	59	
				Baier, Mathias	2	2 728	Szpöt, Uwe	19	51	
				Müller, Matthias	3	2 654	Bürger für Günthers- leben-Wechmar			
				Wenzel, Matthias	11	611	Gerlach, Ralf	3	204	
		Stender, Matthias	5	505	Steuding, Gerd	4	137			
		Koch, Petra	9	502	Spittel, Ute	1	136			
		Metze, Wolfgang	8	490	Topf, Brigfried	2	125			
		Fuchs, Wolfram	6	447	Haina					
		Denner, Nick	17	348	FWG	Aßmann, Silko	4	203		
		Richter, Rainer	19	322	Seyfarth, Marco	7	198			
FWG	Cölln, Claudia	Lehmann, Gerlinde	5	187	Wenzel, Frank	6	186			
		Schreyer, Bärbel	1	1 360	Spiegler, Frank	2	173			
		Wohlfarth, Dietrich	2	821	Platz, Marco	8	166			
		Dehmel, Uta	4	672	Müller, Jörg	3	152			
BI Gotha, Sundhausen, Uelleben, Boilstädt	Brankatschk, Johannes	3	605	Lorenz, Hannes	1	151				
		Ponick, Reinhard	3	1 057	Herrenhof					
		Sust, Christiane	1	551	CDU	Cramer, Thomas	1	263		
FDP	Ehrlich, Jürgen	Nagel, Axel	3	143	Marx, Matthias	4	123			
		Steinbrück, Martin	2	645	Peterseim, Jens	8	100			
GRÜNE	Loth, Albrecht	Huse, Jürgen	9	80	Voigt, Günter	7	57			
		Voigt, Günter	7	57	Natur- und Heimatfreunde					
				Herrenhof e.V.	Rudolph, Roland	1	76			
					Storch, Detlev	3	72			

5. Gewählte Bewerber der Stadt- und Gemeinderäte

5.13 Landkreis Gotha

Gemeinde Partei Wählergruppe	Name, Vorname	Listen- platz	Stimmen	Gemeinde Partei Wählergruppe	Name, Vorname	Listen- platz	Stimmen
Hochheim				Luisenthal			
FWG	Rauch, Petra	3	200	CDU	Kritzmann, Alexander	1	108
	Weißborn, Liane	4	180		Seeger, Jürgen	2	103
	Philipsen, Thomas	2	172	DIE LINKE	Albrecht, Willi	1	151
	Müller, Jochen	6	166		Hillbrunner, Gerd	2	85
	Götz, Jürgen	7	151	SPD	Jobst, Günter	1	822
	Kiewitt, Steffen	1	133		Ortlepp, Wolfram	2	117
Hohenkirchen					Adam, Dirk	9	85
CDU	Beese, Jürgen	1	237		Henn, Dagmar	3	74
	Tauscher, Mathias	2	125		Storch, Matthias	10	54
	Eckardt, Gisela	4	92		Drößler, Jan	6	42
	Beese, Lars	3	61		Puy, Hans-Jürgen	4	40
	Ortlepp, Jens	10	57		Sever, Ramona	5	31
	Rabel, René	12	48	Mechterstädt			
FDP	Dünger, Andreas	1	341	CDU	Schade, Wolfgang	3	139
Hörselgau					Dr. Rommel, Karl-Friedrich	2	120
CDU	Kley, Andreas	1	256		Groß, Bernd	1	102
	Simon, Sabine	2	148		Jungkurth, Niels	9	60
	Frank, Axel	3	81		Liemen, Beatrice	6	55
	Töpfer, Mario	7	76	SPD	Specht, Dieter	1	383
	Spittel, Manfred	4	72		Bauer, Klaus-Peter	2	84
	Klopfer, Tim	10	52		Blechs Schmidt, Dietrich	3	77
	Simon, Volkmar	15	42		Schlothauer, Gerhard	9	60
FWG Hörsel	Böttner, Norbert	3	184		Hahn, Stefan	12	58
	Rohmann, Matthias	1	158		Trescher, Bettina	5	55
	Frosch, Stefan	2	120		Graul, Christina	10	52
	Zänder, Joachim	6	91	Metebach			
	Simmen, Wolfgang	5	72	WG FFW	Arlt, Detlef	1	81
Ingersleben					Krych, Cornelia	2	79
DIE LINKE	Grahmann, Gerd	1	78		Rasch, Nico	3	76
	Krug, Alexander	4	72		Rasch, Anja	6	76
FWG	Thörmer, Roland	1	414		Kühn, Hubert sen.	4	70
	Zitzmann, Konrad	2	243		Stötzel, Grit	5	64
	Göring, Michael	7	101	Molschleben			
	Zauner, Carmen	4	89	CDU	Bärwolf, Rolf	1	446
	Krüger, Hartmut	5	75		Blaß, Alexander	2	92
	Schreiber, Uwe	13	60		Fräbel, Kornelia	3	84
	Taubenrauch, Hans-Georg	6	49		Wöllner, Gerald	13	57
	Rieck, Olaf	3	48		Roth, Dieter	7	49
	Lipfert, Monika	10	45		Voigt, Andreas	12	45
	Dr. Lengyel, Gerald	11	41		Schieck, Gunnar	9	44
Laucha					Trautmann, Detlef	4	40
CDU	Schrön, Ulf	2	108	DIE LINKE / Offene Liste	Seidler, Michael	3	159
	Giller, Bernd	4	91		Möncher, Sylke	1	140
	Graul, Ronald	1	90		Brandau, Bernd	2	93
Lauchaer Union der Zukunft	Stötzer, Detlef	2	178	SPD	Büchner, Frank	1	67
	Kaufmann, Wolf-Hagen	1	119	Neudietendorf			
	Lenhart, Christine	5	83	CDU	Reum, Volker	2	197
	Albrecht, Frank	3	52		Knop, Hendrik	10	144
	Reinhardt, Steffen	4	48		Grunwald, Günter	1	141
Leinatal					Köllmer, Steffen	4	102
CDU	Oßwald, Uwe	1	1 464	DIE LINKE	Boddenberg, Ralf	1	318
	Dr. Wurschi, Michael	5	254		Heusinger, Susanna	2	154
	Langenhan, Ekkehard	3	154	SPD	Schreeg, Andreas	1	316
	Pakula, Raik	2	150		Linnert, Steffen	2	104
	Reifschneider, Bernd	9	136	Freie Wähler Neudieten- dorf	Grobe, Wolfgang	1	790
	Bradatsch, Rico	7	133		Büchner, Rolf	6	265
	Krautwurm, Bernd	4	112		Schreiber, Cornelia	3	237
	Duft, Michael	13	99		Dr. Greiner, Hans-Ulrich	5	229
	Eichler, Karsten	12	78		Zießler, Marc	2	212
SPD	Huck, Cornelia	1	372		Dittmar, Thomas	4	188
	Zink, Martin	2	173		Hüttner, Ralf	7	105
	Pfeifer, Mario	8	166		Feige, Thomas	9	61
BI Leinatal Wasser/ Abwasser	Seeber, Achim	3	429				
	Vogel, Matthias	1	421				
	Brühl, Wilhelm	2	169				
	Cramer, Tino	4	74				

5. Gewählte Bewerber der Stadt- und Gemeinderäte

5.13 Landkreis Gotha

Gemeinde — Partei Wählergruppe	Name, Vorname	Listen- platz	Stimmen	Gemeinde — Partei Wählergruppe	Name, Vorname	Listen- platz	Stimmen
Nottleben				Sonneborn			
CDU	Siegfried, Marika	2	71	CDU	Wönne, Frank	2	201
SV Gün-Weiße- leben e.V.	Plock, Helmut	1	108		Brandt, Hubert	1	194
	Wilk, Jörg	4	54		Ernst, Tino	4	92
	Otto, Holger	3	53		Bischof, Sören	3	87
Wählerversammlung	Schumann, Angelika	1	81	SPD	Hoffmann, Helmut	1	273
	Eppert, Gerald	2	62		Wenk, Jens	4	128
Ohrdruf, Stadt					Fleischhauer, Jürgen	2	108
CDU	Hopf, Marion	1	1 423		Hildebrand, Toralf	5	85
	Kratsch, Thomas	2	308		Rathgeber, Stefan	3	81
	Dr. Kirschberg, Uwe	3	211	FWG Eberstädt/Sonne- born e.V.	Gensel, Lothar	2	143
	Kaufmann, Klaus	7	195		Pottin, Michael	1	125
	Triebel, Ortrud	15	119		Krieg, Ivo	5	76
	Kratsch, Gerd	18	114	Tabarz/Thür. Wald			
	Nagel, Karin	8	91	CDU	Reppe, Claudia	1	271
	König, Andreas	5	78		Frübing, Bernd	2	178
	Scheikel, Timm, Torsten	4	56	SPD	Klemm, Matthias	1	1 242
DIE LINKE	Drescher, Dietmar	1	435		Reichstein, Gabriele	4	317
	Möller, Rolf	2	251		Rosenkranz, Catrin	8	288
	Uhlworm, Renate	3	190		Theodor, Christian	2	287
SPD	Marx, Helmut	2	266		Göring, Christian	3	166
	Zangemeister, Angelika	1	223		Lehrke, Veronika	10	135
	Buch, Birgit	3	116		Steinbach, Klaus-Dieter	5	82
	Dr. Meister, Jochen	6	94		Bromme, Walter	11	60
WG für Ohrdruf	Zentgraf, Helmut	1	292		Creutzburg, Jens	23	60
	Rolapp, Burkhard	3	162	FDP	Hellmann, Dieter	2	443
	Kraußer, Hartmut	2	160		Peschke, Mario	1	360
	Kühn, Volker	7	133		Spelda, Wolfgang	3	290
Petriroda					Neunes, Birgit	4	105
SG Petriroda e.V.	Steuding, Kurt-Dieter	1	135		Hügel, Elisabeth	9	93
	Möller, Steffen	4	91	Tambach-Dietharz/Thür. Wald, Stadt			
	Hill, Lars	2	82	CDU	Kachel, Holger	4	174
	Gießler, Nicole	5	57		Schüßler, Martin	1	157
	Haak, Juliane	3	47	DIE LINKE	Döllstedt, Monika	2	174
FFw Petriroda e.V.	Willing, Rene	2	99	SPD	Völker, Bernd	1	474
Pferdingsleben					Bergmann, Ralf	3	140
CDU	Krüger, Steffen	2	58		Jäger, Christian	11	119
	Steinert, Ulf	6	49	Solidargemeinschaft 'Bürgerwille' Tambach- Dieharz	Jonack, Günter	1	163
Bürgergruppe Pferdings- leben	Heumann, Dieter	1	128	Freie Wähler Tambach-Dietharz	Mende, Evelyn	1	348
	Dünkel, Martin	3	68		Linz, Hans-Dieter	5	288
	Rades, Gerald	2	66		Menz, Carsten	3	186
	Schellhorn, Karsten	4	47		Graf, Bettina	9	151
Remstädt					Frank, Dirk	18	133
FWG	Topf, Thomas	6	361	PRO Tambach-Dietharz	Stötzer, Bodo	1	329
	Stolz, Andy	7	341	FDP	Wrona, Harald	1	929
	Wenzel, Rolf	1	333		Nöhrhoff, Tino	3	135
	Frank, Holger	8	315		Uschmann, Steve	2	132
	Wille, Bernd	4	312	Teutleben			
	Pferner, Kristin	5	283	Freunde der Feuerwehr	Stötzel, Eberhard	2	92
	Linnhose, Eckhard	2	278		Büchner, Rolf	4	76
	Hose, Birgit	10	264		Rudloff, Rainer	5	72
Schwabhausen					Schanetzky, Maik	3	41
CDU	Diersch, Thomas	1	189	Bauernverband	Seyfarth, Umberto	1	62
	Hildebrandt, Diethard	2	143		Liemen, Theo	5	44
	Amling, Wulf	3	123				
	Schult, Harald	5	122				
	Schröter, Christoph	4	90				
UWG Schwabhausen	Schlott, Marco	2	117				
	Henning, Andrea	1	100				
BI Solidargemeinschaft	Schwalbe, Petra	1	167				

5. Gewählte Bewerber der Stadt- und Gemeinderäte

5.13 Landkreis Gotha

Gemeinde — Partei Wählergruppe	Name, Vorname	Listen- platz	Stimmen	Gemeinde — Partei Wählergruppe	Name, Vorname	Listen- platz	Stimmen	
Tonna				Wangenheim				
CDU / Offene Liste	Krtschil, Heiko	3	294	FWG	Mühlbach, Heiko	2	245	
	Sichtig, Eckhard	1	282		Kuznicki, Thomas	3	227	
	Steinbrück, Rosel	2	124		Wietschel, Elke	5	227	
	Wotschke, Bernd	9	113		Giebler, Steffen	7	209	
	Steinbrück, Bernd	4	111		Petzoldt, Gerhard	6	204	
	Backhaus, Ulrich	13	107		Meixner, Stev	4	192	
	König, Bernd	7	89	Stoll, Detlef	1	185		
	Welker, Ulrich	10	85	Warza				
SPD	Vater, Frank	1	585	FWG	Seidel, Ellen	4	328	
	Dr. Fricke, Dieter	3	126		Heyn, René	1	308	
	Meyer, Rita	2	92		Schneegaß, Winfried	3	276	
	Fischer, Horst	9	70		Kley, Steffen	2	269	
Offene Liste / DIE LINKE	Oppel, Andreas	2	211		Merten, Birgit	6	253	
	Rheiss, Siegfried	1	196		Hellfeld, Günter	5	247	
Tröchtelborn					FWG	Lietz, Ute	8	221
CDU / offene Liste	Berndt, Rainer	2	153	Thierbach, Oliver		7	219	
	Frühbote, Peter	1	148	Weingarten				
	Kalensee, Rüdiger	4	130	FWG		Liebetrau, Wolfgang	1	45
	Marckert, Wolfgang	3	115			Stüber, Bernd	4	32
	Kalensee, Ingmar	5	114	FwV Weingarten e.V.				
	Flach, Gerd	6	104	Trapp, Klaus		1	62	
Trügleben				Andreas, Marcus	2	52		
CDU	Lang, Mario	4	234	Lohse, Mario	3	32		
	Erbach, Erich	1	162	Westhausen				
	Möller, Herbert	2	76	FWG	Wohner, Viola	2	160	
	Topf, Andreas	3	36		Ortlepp, Sven	7	146	
	Nicolai, Thomas	6	28		Callensee, Heiko	4	143	
BI	Otto, Hans-Joachim	1	66		Laue, Carsten	1	137	
	Tüttleben				Schulze-Frenking, Ralf	3	124	
CDU	Lewald, Klaus	1	161		Schomburg, Olivia	8	115	
	Böttger, Sandro	3	118		Rudloff, Thomas	9	110	
	Kurz, Rebecca	2	80	Schuchardt, Ramona	5	94		
	Rüdiger, Kathrin	6	40	Wölfis				
	Scharfenberg, Silvio	5	30	CDU	Fritze, Klaus-Dieter	1	81	
Heimat- und Kulturverein					Koppe, Silvia	2	72	
Tüttleben e.V.	Schuchardt, Klaus-Dieter	2	110	DIE LINKE				
	Schulz, Jürgen	3	79	Ujma, Lutz				
	Häfer, Dirk	1	75	SPD				
Waltershausen, Stadt				Blaess, Rosel				
CDU	Brychcy, Michael	1	5 300	Kraußner, Uwe	1	165		
	Stöhr, Dieter	2	1 037	Fischer, Maik	3	124		
	Röttcher, Isolde	3	377	Deutschländer, Jens	5	66		
	Rau, Helge	4	169	FwV Wölfis e.V.				
	Köllner, Joachim	8	97	Siebert, Matthias	1	487		
	Meß, Olaf	14	88	Hanf, Armin	4	127		
	Vinz, Caroline	15	79	John, Beatrice	2	96		
	Stark, Thomas	19	79	Albrecht, Joachim	3	89		
	Sprinz, Norbert	9	76	Borchmann, Klaus	6	45		
	Schäfer, Thomas	16	73	Zimmernsupra				
	Schmeißer, Ulrich	6	72	CDU	Brade, Andre	6	171	
	Grimm, Roswitha	5	66		Gloria, Matthias	5	161	
	Mathias, Peter	17	61		Anschütz, Detlef	4	124	
	DIE LINKE				Rang, Manfred	3	121	
	Schmidt, Andreas	1	427		Bölter, Andreas	2	75	
Bruch, Peter	2	414	Schulze, Andreas		1	74		
SPD								
Ortmann, David	1	1 006						
	Dr. Pidde, Werner	5	546					
	Bitsch, Bianca	2	213					
	Reichenbach, Jörg	3	177					
BI gegen überhöhte Kommunalabgaben Waltershausen								
Liemen, Klaus	1	814						
	Seiboth, Jürgen	2	351					
	Tschernich, Margrit	3	332					
	Reising, Horst	4	148					
GRÜNE								
Fuchs, Steffen	1	154						

5. Gewählte Bewerber der Stadt- und Gemeinderäte

5.14 Landkreis Sömmerda

Gemeinde — Partei Wählergruppe	Name, Vorname	Listen- platz	Stimmen	Gemeinde — Partei Wählergruppe	Name, Vorname	Listen- platz	Stimmen
Alperstedt				Eckstedt			
Alperstedter Sportverein	Hehne, Peter	1	204	CDU	Kneise, Gunter	1	208
	Lein, Kerstin	3	93		Eickenrodt, Diana	2	196
	Hofmeister, Wolfgang	2	49		Umbreit, Torsten	8	179
Heimat- und Kulturverein					Wagner, Janet	7	162
„Alperstedter Ried e. V.“	Raddau, Katja	1	89		Pohlemann, Karsten	3	161
	Hanke, Franko	2	79		Schnabel, Sabine	4	155
WGr. Junge Alperstedt	Eberhard, Jörg	1	59		Bürgel, Matthias	9	140
BI Umweltschutz	Raddau, Thomas	1	78		Lenzer, Frank	5	124
	Nennewitz, Dirk	5	36	Ellersleben			
Andisleben				FWG	Schiele, Birgit	2	97
SPD	Gropp, Enrico	1	195		Zimmermann, Maik	1	94
	Kühne, Wolfgang	2	195		John, Siegmund	3	90
	Hammer, Ralf-Uwe	5	167		Michel, Christian	6	83
	Beyer, Annett	4	162		Kuhirt, Uwe	5	82
	Zimmermann, Cornelia	3	150		Trillhose, Marcus	4	78
	Schäfer, Michael	8	142	Elxleben			
	Uttrodt, Dietmar	7	114	CDU	Clemens, Jürgen	1	996
	Müller, Anne-Kathrin	12	113		Eichhorn, Günter	2	223
Beichlingen					John, Kurt	3	222
FWG Beichlingen	Paternoga, Bettina	5	117		Bischof, Reinhard	4	47
	Schöps, Harald	6	100		Oppel, Bettina	5	35
	Schrammel, Christine	2	91		Edler, Andrea	6	33
	Wagner, Ute	4	85		Zellmann, Martina	10	33
	Karl, Wolfgang	1	65	DIE LINKE	Beier, Barbara	2	188
	Völlger, Kerstin	3	41		Ehrich, Steffen	1	140
Freizeitsportverein Beich- lingen e.V.	Edling, Peter	1	85	SPD	Börner, Herbert	1	131
	Stöpel, Tobias	3	69	Bürger für Elxleben	Westhaus, Mark	1	384
Bilzingsleben					Ziegler, Martin	2	299
CDU	Bogk, Matthias	1	286		Bötticher, Harald	3	211
	Böttner, Eckardt	4	67		Beyer, Karsten	4	84
	Lerche, Mario	2	52	Elbleben-Teutleben			
	Schröder, Klaus	5	51	FWG	Fröhlich, Uwe	2	160
	Schröter, Petra	6	43		Sturm, Olaf	5	156
DIE LINKE	Bartholmes, Reinhard	1	90		Fröhlich, Bernd	1	154
	Jaschke, Peter	2	45		Mäder, Andreas	3	154
TSV 1990 Bilzings- leben e.V.	Straube - Elst, Kathrin	1	134		Mäder, Albrecht	4	133
Büchel					Tränkner, Ralph	6	131
FWG Büchel	Steinicke, Maik	5	81	Frömmstedt			
	Grubert, Thomas	1	77	SPD/FWG	Bergmann, Winfried	1	134
	Engelhardt, Dirk	2	76		Sölter, Hans-Peter	8	128
	Walther, Hubert	3	75		Heinemann, Frank	5	124
	Pfahlbusch, Helmut	4	69		Jaschke, Matthias	6	118
	Körper, Thomas	7	62		Plamper, Toralf	7	117
Buttstädt, Stadt					Fischer, Frank	3	116
CDU	Czichos, Heiko	3	219		Fischer, Carsten	2	114
	Krieger, Horst	2	149		Vonhof, Jörg	9	111
	Linke, Günther	1	148	Gangloffsömmern			
	Kolata, Wolfgang	8	120	BI Gangloffsömmern/ Schilfa	Wittig, Eckhardt	9	133
	Rödiger, Carsten	5	115		Heidenfeldt, Jens	1	106
SPD	Richter, Torsten	2	221		Seifert, Gert	3	99
	Friedrich, Ralf	1	168		Rosenblath, Ingo	11	90
FDP	Schmelzer, Siegfried	1	412		Wilhelm, Marcus	7	77
	Apel, Stefan	5	188		Ziese, Andreas	5	72
	Strien, Karola	2	179		Finck, Corina	8	53
	Reiche, Erich	6	147		Hladka, Michael	14	51
	Kresse, Manfred	3	138	IG Bürgerhaus, Sport und Familie			
	Schwartz, Christian	8	116		Nehlert, Patrick	4	140
	Müller, Christian	4	107		Demmak, Angelika	2	116
					Krapf, Thomas	3	101
					Toll, Dagmar	1	75

5. Gewählte Bewerber der Stadt- und Gemeinderäte

5.14 Landkreis Sömmerda

Gemeinde — Partei Wählergruppe	Name, Vorname	Listen- platz	Stimmen	Gemeinde — Partei Wählergruppe	Name, Vorname	Listen- platz	Stimmen	
Gebesee, Stadt				Großrudstedt				
CDU	Fischer, Thomas	1	156	CDU	Weißer, Manfred	1	313	
	Plato, Roland	3	77		Arenhövel, Johanna	5	173	
DIE LINKE	Frauenberger, Günter	2	173		Ritter, Eberhard	3	160	
	Jünge, Marcel	1	149		Rödiger, Bärbel	2	128	
	Drehmann, Wolfgang	4	133	Weißhuhn, Mark	14	105		
FDP	Liebe, Peter	1	533	DIE LINKE	Fiebiger, Kai	1	89	
	Michel, Marina	3	186		FWG	Müller, Andreas	1	510
	Hoffmann, Wolfgang	4	161	Steinmetz, Peter		2	205	
	Kämmerer, Bert	12	151	Holeschovsky, Ralph		3	200	
	Stollberg, Ralf	7	123	Liss, Volker		6	134	
	Poltermann, Heike	11	107	Mörseburg, Frank		5	110	
	Konrad, Ralf	2	104	Hentsch, Hans Jürgen		7	92	
	Müller, Frank	13	100	Quatuor, Angelika		15	80	
	Frey, Katrin	10	74	Rulf, Kuno	16	70		
Griefstedt				Günstedt				
DIE LINKE/FFw Griefstedt	Steinkopf, Tobias	4	50	DIE LINKE / BI e.V. Günstedt	Richter, Horst	3	94	
	Bauer, Sabine	1	44		Rasemann, Werner	2	85	
FWG	Damm, Ulrich	1	77	Bürgerbewegung Günstedt	Knirsch, Claudia	3	196	
	Grünwald, Marlis	3	64		Rothe, Bernd	1	96	
	Käfer, Roland	2	54		Hauschild, Carsten	6	83	
	Zetzmann, Lars	5	47		Miegel, Monika	7	72	
Großbrennbach CDU	Mende, Jürgen	1	183		Beutler, Friedel	2	70	
	Anhalt, Thomas	3	103		Heßler, Roland	8	67	
	Ewald, Ralf	5	93		Guthmannshausen			
	Knof, Eberhard	2	90		FWG	Harsch, Corinna	3	245
	Kolling, Michael	7	49	Brusberg, Christine		2	217	
FWGr. Großbrennbach	Hartig, Jens	1	110	Werther, Winfried		4	200	
	Bischoff, Udo	4	110	Bröhl, Carsten		1	192	
	Weißborn, Alfons	2	96	Garzareck, Jens		5	186	
Großmölsen Freie Wähler	Freyer, Wolfram	1	105	Peter, Achim		6	178	
	Haun, Heidrun	5	52	Schnappauf, Detlef		7	167	
	Zimmermann, Jens	2	37	Klotz, Hagen	8	162		
	Graf, Andrea	3	34	Hardisleben				
FFw Großmölsen	Winterstein, Peter	2	68	FWG Hardisleben	Fliege, Ulrich	1	222	
	Hecker, Nicole	1	40		Bauer, Hans-Jürgen	4	188	
Großmonra FWG	Hoffmann, Udo	1	385		Himmelreich, Silke	3	184	
	Matthes, Trautlind	4	351		Kostrzewa, Werner	5	162	
	Eubling, Bodo	3	336		Reichardt, Konrad	6	158	
	Naumann, Annett	2	297		Vollrath, Achim	2	138	
	Uschmann, David	7	272		Nitsche, Martin	8	127	
	Ziegenhorn, Jörg	6	266		Münchberg, Manfred	7	116	
	Sperlich, Katharina	5	265	Haßleben				
	Möller, Sylke	8	221	FWG	Heimann, Syrko	6	327	
Großneuhäusen					König, Andreas	9	321	
FDP	Untermann, Heinz	1	118		Heer, Ines	3	288	
FFw Großneuhäusen	Piesche, Peter	1	177		Brauer, Andreas	11	285	
	Zöllner, Daniel	4	44		John, Sandro	10	272	
BI Großneuhäusen	Dörrer, Heinz	1	81		Rothhardt, Angela	7	263	
	Güttel, Bernhard	2	64		Brendel, Catarina	1	261	
Privilegierte Schützen- gesellschaft Großneu- häusen 1831 e.V.	Köther, Torsten	1	67		Hopfe, Lutz	5	237	
	Sportverein Lossatal Groß- neuhäusen 1990 e.V.				Paasch, Hans-Jürgen	2	234	
Rassegeflügelzuchtverein e.V. Großneuhäusen	Köhler, Marcel	2	56		Burghardt, Horst	8	233	
	Schmidt, Rosel	2	47		Dittmar, Kai	13	231	
Schnülpel, Norbert				Henschleben Freie Wähler Henschleben	Erdmann, Günther	1	113	
Wittwer, Silvia					Wittwer, Silvia	6	44	
Gaspar, Uwe					Gaspar, Uwe	2	43	
Eichner, Herbert					Eichner, Herbert	5	43	
Knaak, Erika					FWG Vehra	Knaak, Erika	1	174

5. Gewählte Bewerber der Stadt- und Gemeinderäte

5.14 Landkreis Sömmerda

Gemeinde — Partei Wählergruppe	Name, Vorname	Listen- platz	Stimmen	Gemeinde — Partei Wählergruppe	Name, Vorname	Listen- platz	Stimmen
Herrnschwende				Kölleda, Stadt			
CDU/Landschaftspflege- verein e.V.	Berghof, Günter	1	115	CDU	Zweimann, Frank	1	1 227
	Düben, Herbert	3	38		Nowak, Patric	2	334
SV „Helbe 90“ Nausiß e.V.	Fechtner, Roswitha	1	116	Lebioda, Michael	13	223	
	Steinecke, Monika	2	42	Gerhardt, Rainer	3	182	
FwV Herrnschwende e.V.	Freytag, Roland	1	55	Bernhardt, Andreas	10	164	
	Schlitter, Evelyn	3	46	Mittag, Uwe	7	146	
Kannawurf				Engelhardt, Frank	8	96	
	FwV Kannawurf e.V.			Bauer, Manfred	12	95	
	Knauf, Sandro	2	236	Mönning, Beatrice	9	87	
	Müller, Stefan	1	60	DIE LINKE	Hofmann, Klaus	1	604
	Cyperski, Thomas	3	48		Deutschland, Manuela	2	300
					Futh, Eberhard	3	87
WG TSV 1912 Kanna- wurf e.V.	Knauf, Manfred	1	154	SPD	Riedel, Lutz	1	296
	Berghof, Fred	2	88	Ehrich, Willi	2	206	
	Völlger, Uwe	5	78	Geißler, Egbert	4	154	
	Völlger, Klaus	6	72	BI Kölleda zu Kommunal- abgaben e.V.	Franke, Manfred	1	311
	Meyer, Hans	3	69		Metze, Gerald	2	223
			Probst, Harro		7	112	
Kindelbrück, Stadt				FDP	Schwedler, Viola	1	146
CDU	Heydrich, Regina	1	193		Huste, Volker	3	130
DIE LINKE	Kirchner, Timo	5	48	Mannstedt			
	Behnke-Koch, Cornelia	1	286	FWGr.	Hartmann, Lars	5	123
	Rott, Volker	2	74	Wolf, Carsten	1	108	
Verein für Bürgerhilfe Kindelbrück	Reinboth, Ute	3	51	Klausnitzer, Mathias	2	100	
	Zachar, Roman	1	348	Allendorf, Nadine	3	99	
	Günther, Klaus - Dieter	4	307	Brodkorb, Sebastian	8	91	
	Becker, Frank	2	136	Brodkorb, Cornelia	7	75	
	Fentner, Norbert	3	78	Markvippach			
	Rosenbusch, Udo	7	77	CDU	Stock, Matthias	5	178
	Schneegaß, Uwe	8	75	Schäfer, Heinz	1	80	
Keller, Enrico	5	37	Polzt, Jürgen	2	72		
Kleinbrennbach				DIE LINKE	Wilhelm, Berndt	7	70
CDU	Hempel, Uwe	1	89		Bock, Diana	6	66
	Heinemann, Doreen	3	85	FWG für Markvippach und Bachstedt	Key, Udo	1	61
FwV Kleinbrennbach	Jorcke, Briska	2	119		Udhardt, Michael	1	101
	Zühlsdorff, Thomas	3	112	Kirchner, Dietrich	2	59	
	Schmidt, Lutz	1	87	Nöda			
	Sommer, Carmen	4	62	CDU	Blehschmidt, Ralf	3	116
Kleinmölsen				WG Nöda	Frankenhäuser, Matthias	9	102
Feuerwehr Kleinmölsen	Baumbach, Michael	2	168		Habel, Roland	1	101
	Höpfner, Harry	1	66		Grabowski, Erhard	2	88
	Ketschau, Maik	3	45		Grenzemann, Uwe	7	78
	Reichardt, Dennis	4	37		Radetzky, Joachim	1	164
UWG	Simon, Heiko	1	127	Keil, Dieter	3	164	
	Selle, Elke	4	45	Weiss, Carsten	2	116	
Kleinneuhausen				Olbersleben			
CDU	Zanger, Klaus	5	113	FWG Olbersleben	Zugwurst, Ulf	3	210
	Köhler, Michael	3	110	Fritsche, Hartmut	2	203	
	Weinreich, Gerd	2	107	Pekarek, Lars	1	187	
	Simon, Eyk	4	104	Strebe, Thomas	7	171	
	Wagner, Wilfried	1	102	Matschuk, Michael	4	166	
	Eckardt, Michael	6	98	Brückner, Heiko	5	163	
				Richter, Ralf	6	155	
				Eifert, Gisela	9	133	
				Ollendorf			
				FWGr.	Reifarth, Volker	5	203
				Walther, Rüdiger	4	201	
				Ernst, Joachim	1	196	
				Ellinger, Otmar	3	185	
				Schröter, Rainer	2	161	
				Baumann, Hubert	6	140	

5. Gewählte Bewerber der Stadt- und Gemeinderäte

5.14 Landkreis Sömmerda

Gemeinde — Partei Wählergruppe	Name, Vorname	Listen- platz	Stimmen	Gemeinde — Partei Wählergruppe	Name, Vorname	Listen- platz	Stimmen
Ostramondra				Schillingstedt			
CDU	Bruns Dr., Julia	1	80	CDU	Spieler, Bärbel	5	81
Heimatverein Ostramondra/ Rettgenstedt e.V.	Thomas, Axel	4	92		Grünwald, Jörg	1	66
	Axthelm, Erich	1	71		Zöller, Ulrich	4	63
	Radestock, Hartmut	5	64		Krämer, Heiko	3	57
FFw	Knörig, Helmut	1	128		Fulle, Monika	6	52
	Groll, Axel	6	26		Rohe, Hartmut	7	45
Schützenverein Ostra- mondra 93 e.V.	Grixa, Bernd	3	72	Schloßvippach			
Sportverein Ostra- mondra e.V.	Kupper, Lutz	2	87	CDU	Köhler, Uwe	10	98
Rastenberg, Stadt					Krauße, Bernd	1	95
CDU	Merk, Dietmar	3	368		Häfner, Ulrich	11	93
	Siegmund, Rainer	1	338	Freiwillige WG Schloß- vippach	Wellhöfer, Roland	1	487
	Wullert, Hans-Georg	4	170		Schütze, Dieter	2	100
	Appenrodt, Olaf	2	168		Görnhardt, Arnt	3	86
	Bothe, Horst	10	115		Bielesch, Sandra	4	67
	Rose, Petra	9	103	FWG Dielsdorf	Germanus, Hendrik	5	51
SPD	Werner, Uwe	2	230		Mikula, Ronald	1	188
	Dr. Mäde, Dieter	4	133		Deckert, Hartwig	2	61
	Habeck, Siegfried	1	120	Bürgerlich Demokra- tische WG	Schmidt, Tobias	2	146
FDP	Winter, Beatrix	3	313		Münch, Frank	4	116
	Schäfer, Uwe	1	229	Schwerstedt			
	Telle, Rainer	2	169	DIE LINKE	Bergmann, Günther	1	76
	Weilepp, Regine	9	160	FDP	List, Jürgen	1	190
	Bismarck, Horst	4	129		Sander, Rolf	2	67
Riethgen					Högler, Veronique	5	51
FWG Riethgen	Fritsche, Cordula	1	89		Schacke, Kerstin	3	43
	Kaufmann, Karin	4	89		Rausch, Corinna	6	31
	Gödert, Udo	2	84	BI Schwerstedt zu Kommunalabgaben	Koch, Karl-Wilhelm	1	50
	Höwner, Manuel	3	84		Sprachmann, Jens	3	50
	Steinicke, Walpurga	6	81	Sömmerda, Stadt			
	Klünder, Rolf	5	75	CDU	Carius, Christian	1	1 949
Riethnordhausen					Fiebig, Hans-Jürgen	2	663
DIE LINKE	Liedtke, Kerstin	2	93		Mucke, Karin	3	643
	Schnittger, Irina	3	60		Engelhardt, Michael	19	293
FWG Riethnordhausen	Kraft, Ringo	3	368		Schwittay, Henning	17	277
	Fischer, Arnd	1	223		Oehlschlägel, Wolfgang	4	219
	Voß, Christa	2	123		Weiland, Stephan	5	140
	Josten, Andreas	5	114	DIE LINKE	Flögel, Hans-Wolfgang	1	8 079
	Geyer, Stephan	4	101		Hauboldt, Diana	2	704
	Große, Matthias	6	45		Wiebach, Stefan	3	634
Thüringer Laterne	Kroll, Lothar	1	87		Hauboldt, Ralf	7	305
	Messing, Heidrun	3	85		Maisel, Holk	5	202
Ringleben					Platz, Reiner	16	124
CDU	Dr. Vollrath, Jürgen	1	187		Gawlich, Dieter	9	93
	Ulbricht, Peter	2	148		Dittmann, Wolfgang	11	89
	Rauchmaul, Hans-Joachim	3	79		Hintermeier, Gudrun	4	77
	Schuchardt, Jürgen	6	73		Kollmann, Udo	17	69
	Schmidt, Günter	5	62		Stange, André	25	68
	Sperrhake, Wilfried	7	35		Römhild, Patrick	26	63
BI	Wust, Thomas	1	103		Weiß, Lutz	28	62
	Sänger, Liane	2	103		Müller, Axel	22	51
Rudersdorf				SPD	Hopfe, Jörg	1	584
FWG Rudersdorf	Linke, Torsten	4	193		Weinert, Peter	3	289
	Osius, Eckardt	5	188	SÖMMERDAER WG e.V.	Fritzsche, Regina	1	463
	Schauroth, Dirk	6	187		Diethold, Horst-Uwe	2	274
	Schuster, Siegfried	1	186	BI Sömmerda e.V.	Remus, Uwe	1	397
	Weber, Konrad	3	176	Sömmerdaer Bürger- bündnis	Hoffmann, Uwe	1	611
	Wotta, Iris	2	156		Werner, Matthias	2	440
				GRÜNE	Kuhl, Karin	1	350
				FDP	Grunert, Horst	1	232

5. Gewählte Bewerber der Stadt- und Gemeinderäte

5.14 Landkreis Sömmerda

Gemeinde Partei Wählergruppe	Name, Vorname	Listen- platz	Stimmen	Gemeinde Partei Wählergruppe	Name, Vorname	Listen- platz	Stimmen
Spröttau				Weißensee, Stadt			
WG Spröttau	Redam, Sabine	8	282	CDU	Albach, Peter	1	1 340
	Liebermann, Ulrich	6	251		Stockhaus, Karl-Otto	5	210
	Schmidt, Linda	5	235		Schröter, Benito	6	178
	Becke, Ulf	7	226		Egenolf, Jörg	2	175
	Wagner, Klaus-Dieter	3	225		Fritsche, Andrea	3	149
	Dubbel, Andreas	13	203		Rüdiger, Jürgen	7	109
	Gläßler, Detlef	11	189		Sauerbier, Henry	4	107
	Markscheffel, Almut	2	187		Ernrich, Detlef	13	79
Straußfurt				DIE LINKE	Uebensee, Stefan	1	156
CDU	Heber, Claudia	1	406	SPD	Neblung, Sebastian	1	146
	Andreß, Jens	2	261		Szuggar, Uwe	2	105
	Triebel, Reinhard	4	74	Unabhängige Weißen- seer WG	Gärtner, Pierre	1	645
	Panzner, Axel-Michael	5	65		Flütsch, Klaus	3	225
	Gaßmann, Anke	10	40		Uebensee, Christoph	2	185
BI Straußfurt e.V. / Offene Liste	Starroske, Olaf	1	760		Stolle, Thomas	4	183
	Schulze, Heike	13	113		Ziernberg, Christian	5	116
	Heßland, Jörg	4	94	Werningshausen			
	Fischer, Petra	3	65	FWG Werningshausen	Dietze, Helmut	2	135
	Rudloff, Burkhard	2	58		Schröder, Helke	10	119
	Klehm, Michael	7	52		Rost, Hannelore	1	104
	Warz, Marco	8	43		Rudolph, Steffen	3	70
Udestedt					Heinemann, Sebastian	6	55
SPD	Steineck, Thomas	1	117		Seifert, Thorsten	8	46
	Koch, Bernd	2	75	FDP	Schade, Eva-Maria	1	118
	Prokop, Kati	3	73		Hartmann, Uwe	2	53
Unabhängige Bürgerliste	Winzer, Matthias	2	212	Witterda			
	Wechsung, Christina	1	139	CDU	Heinemann, Rene	1	311
	Eisenschmidt, Ingo	3	112		Lange, Willi	2	212
	Hucke, Ulf	5	99		Dr. Wilke, Uwe	3	120
	Steinmann, Sören	4	75		Koch, Christian	8	90
Vogelsberg					Sendler, Martin	7	59
CDU-Unabhängige Bewerber Vogelsberg	Hildebrand, Sven	3	134		Sturm, Christian	4	55
	Hesse, Adrian	1	116		Schwade, Stefan	9	46
	Meitz, Karsten	4	105	FWGr. Witterda	Dr. Göbel, Hubert	1	214
SPD-Freie Wähler Vogelsberg	Hergt, Bernhard	1	174		Heinemann, Volkmar	2	136
	Dr. Schmidt, Ernst	3	146		Dr. Minkus, Katharina	8	75
	Welsch, Matthias	2	127		Staudinger, Hilmar	3	65
	Hesse, Alexander	9	90		Hesse, Ewald	7	61
	Köhler, Roland	5	45	Wundersleben			
Walsleben				CDU	Mückenheim, Manfred	1	175
CDU	Schuh, Gerhard	1	179		Schwarzenau, Michael	8	118
	Friedrich, Klaus	3	122		Brüheim, Gerd	4	82
	Weiß, Manfred	2	105		Breternitz, Esther	9	69
	Köbis, Thomas	12	92		Minkmar, Frank	7	68
	Möller, Detlef	4	85	DIE LINKE	Langner, Heideles	1	334
	Kerst, Alexander	10	82				
	Gretsch, Siegbert	7	73				
DIE LINKE	Ehrich, Rudolf	2	151				
	Köbis, Annelie	1	108				
	Frey, Jörg	8	81				
SPD	Teich, Klaus-Dieter	1	117				
	Bube, Marcel	3	116				

5. Gewählte Bewerber der Stadt- und Gemeinderäte

5.15 Landkreis Hildburghausen

Gemeinde Partei Wählergruppe	Name, Vorname	Listen- platz	Stimmen	Gemeinde Partei Wählergruppe	Name, Vorname	Listen- platz	Stimmen
Ahlstädt				Brünn/Thür. Wald			
FREIE WÄHLER	Weißbrodt, Vera	1	81	FwV	Dressel, Norbert	2	123
	Günther, Rolf	2	66		Reißenweber, Jens	1	90
	Hofmann, Ronny	4	65		Brandt, Andreas	3	71
	Kummer, Karola	3	59	Sportverein	Wagner, Holger	2	66
	Rumpel, Enrico	5	46	Kirchenchor	Kern, Barbara	1	85
	Ranft, Birgit	6	45	Geflügelzuchtverein	Wolfsdorf, Dirk	1	99
Auengrund				Dingsleben			
CDU	Bauer, Reinhard	5	280	Sportverein 51 Dingsleben	Hanff, Jürgen	1	94
	Geuß, Peter	3	166		Eyring, Rainer	2	60
	Ebert, Bernd	1	158		Welsch, Volker	4	43
DIE LINKE	Wirsing, Irmgard	1	138		Brüggert, Andre	3	42
	Käb, Günther	2	128	Heimatverein `Am Brunnenberg`	Scheffel, Jörg	1	55
Freie Wähler	Gnepper, Petra	1	387	FFw Dingsleben	Lampert, Torsten	1	100
	Fabig, Steffen	10	182	Ehrenberg			
	Sonnefeld, Arnfried	2	137	FwV Ehrenberg	Siegling, Ingrid	1	53
	Zitzmann, Günter	9	123		Fritz, Jürgen	3	42
	Dr. Ebert, Siegfried	3	99	Freie Wähler	Gerwien, Uwe	5	52
Heimatliste Brattendorf	Wirsing, Günter	1	139		Bloßfeld, Andreas	1	48
	Weser, Peter	2	128		Skrubel, Werner	2	47
FFw Schwarzbach	Stubert, Herbert	1	132		Schönhuber, Heiko	3	47
	Höhn, Uwe	2	104	Eichenberg			
WG Vereine Auengrund	Pfötsch, René	2	172	FwV	Röhrig, Lutz	2	90
	Pfötsch, Torsten	3	70		Heim, Christa	3	90
Bad Colberg-Heldburg, Stadt					Müller, Volkmar	1	87
DIE LINKE	Pförtner, Norbert	6	106		Stellmacher, Mario	4	82
	Duderstadt, Katrin-Andrea	1	62		Nordheim v., Stephan	5	79
SPD / Lindenauer Liste	Fritsch, David	1	110		Hofmann, Fredi	6	77
Unabhängige Bürger	Schwarz, Anita	1	440	Eisfeld, Stadt			
	Rose, Bernd	2	266	CDU	Krapp, Andreas	1	268
	Kieslich, Katja	3	234		Müller, Matthias	2	163
	Hanff, Friedhold	8	196		Haine, Stephan	5	125
	Manikowsky, Matthias	4	134		Bürger, Hartmut	4	123
	Otto, Norbert	7	118	DIE LINKE	Heintz, Kerstin	2	439
	Oehrl, Mirko	6	110		Lorenz, Mike	1	389
	Spandau, Wolfgang	12	83		Heintz, Franziska	3	207
	Wollschläger, Lars	9	74		Plickert, Dorothee	5	59
Bad Colberg-Initiative e.V.	Neubert, Monika	1	104	SPD	Dietsch, Karl-Heinz	8	301
	Kirst, Lothar	2	89		Schildknecht, Rolf	1	248
Beinerstadt					Kühnlenz, Hans	2	153
DIE LINKE	Büchel, Hans-Werner	1	159	Eisfelder Freie Wähler	Braun, Gerd	2	1 070
	Büchel, Sheila	2	53		Hofmann, Heiko	1	526
	Schultz, Edwin	3	43		Achtenhagen, Eddy	7	349
TSV 1900 Beinerstadt	Erdenbrecher, Frank	2	97		Pudszuhn, Ullrich	3	278
	Jünger, Andreas	1	96		Trebschuh, Klaus	6	198
FREIE WÄHLER	Schmidt, Helmut	1	52		Liszkowski, Ralf	8	190
Bischofrod					Walz, Kurt	4	129
FREIE WÄHLER	Schlott, Silvio	4	94		Pontikas, Georgius	10	120
	Jäger, Tobias	1	93		Hopf, Norbert	5	106
	Knoth, Eberhard	3	84	Gleichamberg			
	Höhn, Ute	2	73	CDU	Baumgart, Arnulf	1	184
	Kühm, Sebastian	5	72		Hellfaier, Udo	3	162
	Brock, Matthias	6	67	Freie Wähler	Köhler, Günther	1	882
Bockstadt					Müller, Toralf	2	234
FwV Bockstadt e.V.	Ernst, Michael	2	108		Erbach, Siegfried	3	225
	Schwarze, Jörg	5	80		Glatte, Dieter	12	199
	Truckenbrodt, Manfred	1	71		Gladitz, Rita	5	198
	Siebenlist, Andre	4	42		Nause, Bernhard	9	189
FwV Herbartswind e.V.	Söldner, Jens	2	104		Schumann, Wilfried	4	182
	Kieser, Mario	1	62		Preuß, Volker	8	166
				FDP	Zöller, Frank	7	140
					Thomae, Hans-Jürgen	1	176
					Roßbach, Reiner	3	94
				Turn- und Sportverein 08 Gleichamberg e.V.	Stärker, Mario	1	145

5. Gewählte Bewerber der Stadt- und Gemeinderäte

5.15 Landkreis Hildburghausen

Gemeinde — Partei Wählergruppe	Name, Vorname	Listen- platz	Stimmen	Gemeinde — Partei Wählergruppe	Name, Vorname	Listen- platz	Stimmen															
Gompertshausen				Hildburghausen, Stadt																		
CDU / Freie Wähler	Sakautzky, Raimar	2	125	CDU	Obst, Holger	1	449															
	Lippmann, Ulrich	5	111		Wütscher, Brigitte	3	370															
	Müller, Stephan	1	70		Zuber, Susann	2	342															
	Klinner, Karsten	3	66	DIE LINKE	Harzer, Steffen	1	2 489															
Bündnis Gompertshausen	Amrell, Gerd	1	124		Läffert, Sabine	2	554															
	Dauer, Helmut	3	74		Günther, Mathias	3	526															
Grimmelshausen	CDU	Zickler, Heiko	3		31	Dr. Nowak, Peter	5	195														
						Kummer, Tilo	18	185														
						Vonderlind, Karl-Heinz	7	114														
				Meißner, Günther		9	81															
Freie Wähler	Eckert, Frank	2	57	57	Pfeifer, Fritz	15	76															
					Gotzen, Henry	1	53	SPD	Bumann, Ralf	1	316											
BI für Grimmelshausen	Grollmisch, Rudolf	1	60	60	Dr. Dransfeld, Karl	3	274															
					Mitzenheim, Petra	2	38		Naujoks, Siegfried	2	249											
					Fleck, Hans-Günter	3	24	WG. Feuerwehr	Wiener, Eberhard	1	468											
Grub	Sonstige	Pietschmann, Eugen	47	47	Knittel, Burkhard	3	400															
					Ruck, Roland	44	44		Gleichmann, Hans-Joachim	2	237											
					Lempert, Mike	42	42		Hartmann, Torsten	9	183											
					Hain, Volkmar	33	33	Freie Wähler Hildburg- hausen e.V.	Czapla, Frank-Michael	1	672											
					Gladitz, Gerold	32	32		Dr. Laube, Thomas	3	303											
					Sachs, Dietmar	29	29		Weichler, Norbert	2	233											
Haina	SPD	Bärmreuther, Rabea	5	157	157	294	294															
								Gössinger, Michael	4	101	Hildburghäuser Bürger- union e.V.	Tief, Stefan	1	294								
								Schmidt, Wolfgang	2	94		Gutberlet, Siegmund	2	232								
								König, Michael	1	91	Kloster Veßra	FwV Neuhof e.V.	Fesinger, Dieter	1	97							
FwV Haina e.V.	Hochstrate, Alfred	5	85	85	Kihr, Silvana	3	82															
					Köhler, Siegfried	2	63	FwV Kloster Veßra	Müller, Heike	1			79									
					Hirn, Günter	1	55	FFw Kloster Veßra	Geißler, Andreas	1	151											
Handwerk- und Gewerbe- treibende Haina	Gundelwein, Thomas	1	50	50	50	93	93															
								Freie Wähler Sülzdorf	Härtter, Ulrich	1	79	79	79	79								
Heener Sänger und Musikanten	Gängel, Horst	1	119	119	119	119	119															
								Gundelwein, Mechthild	2	44	44	44	44	44	44							
Hellingen	CDU	Treubig, Dieter	1	120	120	120	120															
								Other, Christopher	2	92	Lengfeld	SV Empor Lengfeld	Thein, Helmut	1	136							
								SPD	Schröder, Olaf	1			192	192	192	192	Pöthig, Ralf	2	35			
																	Hofmann, Peter	3	188	FFw Lengfeld	Zachrich, Frank	1
Knopf, Sybille	2	81	Eppler, Dietmar	2	96																	
Leipold, Dietmar	4	69	FWG	Geyer, Ralf	5	78	78															
FFw Hellingen	Langbein, Gerald	3						164	164	164	164	164										
			Freie Wähler	Pappe, Christian	4	95	95						95	95	95							
Henfstädt	Freie Wähler	Wirsching, Norbert						1	222	222	222	222										
			Ackermann, Holger	2	122	Marisfeld	IG pro Marisfeld						Walther, Andrea	1	144							
			Schmidt, Eckehard	3	92								Wiegand, Winfried	2	119							
			Beyer, Christopher	5	81											Anding, Thomas	3	92				
Heller, Uwe	4	65	Freie Wähler	Lohmann, Hendrik	1			105														
Freie Wähler	Reif, Heike	3				69	69		69	69	69											
			Heß, Yvonne	1	66			66				66	66	66	66							
Röhrig, Charlotte	2	66				66	66		66	66	66											
			Biering, Jan	6	41			41				41	41	41	41							
FwV	Röhrig, Herbert	1				77	77		77	77	77											
			Kegelverein e.V.	Erbut, Ina	1			77				77	77	77	77							
Masserberg	CDU	Schmidt, Klaus-Dieter				1	392		392	392	392											
			Maaß, Peter	3	192			DIE LINKE				May, Wolfgang	1	347								
			Finn, Enrico	7	108										Seifferth, Udo	3	181					
			Mertens, Christoph	2	83													SPD	Hablitzel, Friedel	1	626	
			Freie Wähler	Wagner, Denis	3										198	198	198					198
Lutz, Thomas	6	140	140	140	140	140																
							Freie Wähler „Oberer Wald e.V.“	Wagner, Denis	3	198	198	198	198									
Koch, Peter	1	196	196	196	196																	
						Lutz, Thomas	6	140	140	140	140											

5. Gewählte Bewerber der Stadt- und Gemeinderäte

5.15 Landkreis Hildburghausen

Gemeinde — Partei Wählergruppe	Name, Vorname	Listen- platz	Stimmen	Gemeinde — Partei Wählergruppe	Name, Vorname	Listen- platz	Stimmen
Mendhausen				Sachsenbrunn			
Freie Wähler	Klebenow, Bernd	2	102	CDU	Dreßler, Hannelore	2	154
	Leffler, Kevin	3	91		Söhnlein, Elisabeth	3	108
	Floßmann, Jan	1	90	FDP pro Sachsenbrunn	Dr. Dörr, Armin	1	406
	Janny, Uwe	4	80		Meusel, Florian	2	112
	Freund, Barbara	5	61		Dr. Gatzler, Gerhard	5	98
	Thomas, Ronny	7	56		Schneider, Siegfried	3	78
Milz				FWG Sachsenbrunn			
CDU	Peter, Andreas	6	126		Haas, Gerhard	1	447
	Wehner, Dietmar	4	93		Gottfried, Benno	2	305
	Endter, Lutz	5	88		Hartung, Mike	8	170
WG Milz	Seifert, Albert	1	266		Friese, Holger	4	146
	Darr, Ekkehart	3	144		Frischmann, Lutz	3	143
	Kirmes, Ingolf	2	84		Lindner, Peter	5	117
FwV Hindfeld e.V.	Klopff, Albrecht	1	152		Leopold, Achim	9	97
	Roßbach, Rene	2	65		Loth, Heike	12	97
Nahetal-Waldau				Schlechtsart			
CDU	Dr. Hauelsen, Heinz	1	287	FWG	Trier, Ullrich	1	89
	Langguth, Angela	2	262		Brückner, Burkhardt	3	82
	Hammerschmidt, Christel	3	98		Semineth, Annette	8	80
SPD	Franz, Thomas	1	1 207		Braun, Rene	2	79
	Schupp, Matthias	2	244		Stösel, Joachim	7	64
	Kummer, Klaus	3	202		Baum, Edgar	6	54
	Ittig, Elke	4	145	Schleusegrund			
	Liebenow, Marcel	9	135	CDU	Baumann, Marco	1	448
	Heublein, Thorsten	6	110		Müller, Corinna	2	378
	Henn, Babett	8	106		Hofmeister, Torsten	18	314
	Zitzmann, Rolf	10	90		Schmidt, Gerhard	3	230
	Schmidt, Gerd	13	88		Sittig, Sabine	14	188
	Blaurock, Michael	7	81		Staaack, Frank	16	188
FWG Waldau	Blaurock, Annett	1	346		Nardelli, Ermanno	19	184
	Enders, Bernd	3	244		Heß, Kuno	4	142
	Witter, Daniel	2	227		Steinert, Wolfgang	6	133
Oberstadt					Frank, Friedhelm	5	124
FFw	Schneider, Norbert	2	74		Otto, Hartmut	15	119
	Schüler, Hans- Jürgen	7	55	Freie Wähler Schleuse- grund			
	Xyländer, Jens	1	54		Knoth, Marko	1	532
	Reif, Jana	5	33		Witter, Joachim	3	368
Freie Wähler	Schleusing, Bernd	2	94		Heß, Bernd	2	293
Kultur- und Heimatverein Oberstadt e.V.	Krämer, Walter	1	69	Schleusingen, Stadt			
Reurieth				CDU	Brodführer, Klaus	1	2 256
BI Siegritz	Dankert, Manfred	3	205		Mastaler, Andreas	2	387
	Goldschmidt, Olaf	1	94		Klett, Petra	3	270
Unabhängige BI Reurieth	Müller, Kerstin	1	242		Dobberkau, Olaf	8	242
	Häfner, Annette	2	190		Eckardt, Mathias	6	221
	Müller, Jochen	7	97		Hahn, Johannes	4	116
	Fischer, Thomas	3	81		Weiß, Jürgen	13	115
SV 1919 Reurieth e.V.	Pfeifer, Uwe	2	57		Bühner, Henry	5	99
Heimatverein Reurieth e.V.	Schubert, Kirsten	1	88		Heurich, Siegfried	14	93
Römhild, Stadt					Amarell, Thomas	11	80
DIE LINKE	Matkey, Friedrich	1	332		Filster, Walter	16	73
	König, Ralf- Rainer	2	148	DIE LINKE			
	Brauner, Alfred	3	125		Schlütter, Adelbert	1	385
SPD	Schippel, Manfred	2	125		Schlütter, Peter	2	260
	Ahlgriem, Marlis	1	69		Heinrich, Klaus-Peter	3	133
Kommunale IG Römhild	Weingarten, Renate	2	368	SPD			
	Göpel, Harald	1	311		Didschuneit, Marianne	1	327
	Leifer, Wolfgang	3	217		Hotop, Reinhard	3	179
	Bartholomäus, Uwe	4	212		Dr. Werneburg, Ralf	7	146
	Würstel, Steffen	6	159	FWG Schleusingen			
	Rasch, Jutta	7	46		Frenzel, Rüdiger	1	350
	Menzel, Ralph	8	37		Neumann, Werner	2	154
				FDP			
					Vollmar, Thomas	1	149

5. Gewählte Bewerber der Stadt- und Gemeinderäte

5.15 Landkreis Hildburghausen

Gemeinde Partei Wählergruppe	Name, Vorname	Listen- platz	Stimmen	Gemeinde Partei Wählergruppe	Name, Vorname	Listen- platz	Stimmen
Schmeheim				Themar, Stadt			
FFw Schmeheim	Matern, Karl- Heinz	2	97	CDU	Böse, Hubert	1	1 232
	Matern, Reinhold	1	70		Freundel, Jürgen	2	191
Freie Wähler	Werner, Frank	2	99		Stang, Maik	8	111
	Furch, Michael	1	77		Grieser, Anne	3	104
	Dörges, Joachim	3	50		Bischoff, Uwe	4	101
	Fritz, Hans- Joachim	5	34		Werner, Stefan	10	94
Schweickershausen					Wallburg, Stephan	14	91
Freie Wähler					Wenk, Thomas	7	85
Schweickershausen	Werner, Enrico	6	66		Graf, Björn	15	64
	Nußmann, Steffen	1	53	DIE LINKE	Schröter, Detlef	13	62
	Fischer, Sandro	2	52		Kettner, Heidemarie	1	341
	Koch, Andreas	3	44		Kupfer, Stefan	2	181
	Urbschat, Silvia	4	38		Schneider, Erich	4	154
	Langbein, Gunther	5	20	SPD	Mathesy, Harald	6	141
St. Bernhard					Mäder, Jürgen	1	250
SV 84 St. Bernhard	Leffler, Dieter	4	91		Poseckardt, Harald	2	140
	Keller, Heiko	1	49	Ummerstadt, Stadt			
	Schäftlein, Andrea	3	23	Freie Wähler	Oestreicher, Peter	1	188
	Hilbrecht, Ellen	5	22		Eberlein, Sebastian	3	167
Freie Wähler St. Bernhard	Müller, Stefan	1	39		Christ, Yvonne	4	154
FwV St. Bernhard	Furch, Mario	1	41		Schirmeister, Silke	2	153
St. Kilian					Franz, Manfred	5	150
CDU	Büttner, Wolfgang	1	299		Stöcklein, Danny	6	136
DIE LINKE	Rittweger, Erika	4	204		Berghold, Jens	7	121
	Arlt, Martin	1	163		Meixner, Frank	8	81
	Poppel, Katrin	2	132	Veilsdorf			
FWG	Büttner, Willi	1	1 789	CDU	Lutz, Mathias	1	180
	Kortum, Karola	2	350		Trummert, Roland	2	147
	Fabig, Eberhard	5	163	Feuerwehr -und Tatschen- verein Hetschbach e.V.	König, Peter	1	101
	Langguth, Karl-Heinz	3	149	DIE LINKE	Aschenbach, Rainer	1	116
	Büttner, Henry	11	148	SPD	Rädlein, André	1	441
	Wohlfahrt, Thomas	19	131		Pfeifer, Hans	2	162
	Arndt, Mirko	12	123		Kieser, Volker	3	62
	Franz, Ewald	7	110	WG Heßberg	Heß, Herbert	1	237
	Henneberg, Andre	13	93		Schmidt, Dieter	2	88
	Maier, Walter	9	92		Linke, Susanne	3	84
	Krenz, Andreas	8	90	Sportverein Veilsdorf	Langguth, Reinhard	1	103
	Stellmacher, Ralf	6	85		Otto, Gregor	3	95
Straufhain				WGr. Goßmannsrod	Geyling, Bernd	1	205
FDP / Freie Wähler	Gärtner, Horst Richard	1	700	FDP	Reimann, Silvio	1	201
	Heim, Thomas Andreas Reinhard	2	207	Motorsportclub Veilsdorf	Fleischer, Daniel	1	76
	Wetzel, Klaus Norbert	18	179	Rotkreuzgemeinschaft Veilsdorf	Niedzwetzki, Antje	1	145
	Traut, Bettina Doris Karola	19	112	Westenfeld			
	Augsten, Olaf	16	106	Freie Wähler Westenfeld	Zehner, Klaus- Dieter	1	138
	Dinkler, Andreas	6	105		Meininger, Rolf	3	62
	Angermüller, Frank	8	98		Günsch, Marion	2	50
	Bartenstein, Roger Erich Eckard	9	81		Kuhles, Torsten	5	47
FWG	Engel, Elisabeth Elfriede Elke	2	238	FwV Westenfeld 1990 e.V.	Eyring, Andreas	1	107
	Juhrsch, Rainer Helmut	7	209		Koch, Claus- Dieter	2	56
	Kaiser, Johann Georg	1	177	Westhausen			
	Thiel, Andreas Rudolf	3	153	DIE LINKE	Weikard, Heike	1	115
	Holland, Maik	9	83		Hellmann, Alexander	3	73
Unabhängige Liste Straufhain	Dreßel, Helmut Armin Rudi	1	220	BI / Freie Wähler	Werner, Burkhard	1	170
					Bartenstein, Eckhard	2	141
					Rettner, Thomas	4	122
					Riedel, Edgar	9	63
					Dreßel, Olaf	3	50
					Luther, Karl-Heinz	6	47

5. Gewählte Bewerber der Stadt- und Gemeinderäte

5.16 Landkreis Ilm-Kreis

Gemeinde Partei Wählergruppe	Name, Vorname	Listen- platz	Stimmen	Gemeinde Partei Wählergruppe	Name, Vorname	Listen- platz	Stimmen
Alkersleben				Böhlen			
FFw Alkersleben	Hülle, Günther	1	118	CDU	Krannich, Reinhard	1	303
	Schiel, Wieland	3	74		Hauke, Markus	3	91
	Müller, Holger	4	46		Lange, Christine	2	49
	Schiel, Helmut	2	45		Bergmann, Riccardo	6	49
Sportverein Alkers- leben e.V.	Westhäuser, Patricia	1	85		Staude, Bernd	5	35
Volkschor Alkersleben	Prause, Dirk	1	59	FWG	Schneider, Diethardt	1	109
					Herold, Jürgen	2	99
					Schneider, Wilfried	3	83
Altenfeld				Bösleben-Wüllersleben			
CDU	Halbritter, Rudolf	1	87	WG des Bauernverbandes			
SPD und Freunde der SPD	Grimm, Peter	1	392	Bösleben-Wüllersleben	Wagner, Jürgen	6	131
	Richter, Jens	4	60		Ernemann, Bernhard	1	106
	Veit, Tobias	5	60		Wacker, Matthias	9	102
	Voigt, Klaus	2	54		Heyder, Christian	5	58
	Gautier, Mario	3	48		Heinrich, Mario	2	53
	Kummer, Andree	6	29	FFw Bösleben e.V.	Scheit, Ulrich	1	108
Unabhängige Liste ,Bürger für Altenfeld'	König, Winfried	2	153		Grenzemann, Horst	2	72
	Schubert, Lothar	1	114		Hemmecke, Ralf	4	63
	Gerlof, Heino	5	75				
	Schmidt, Corina	6	56	Dornheim			
Bürgergemeinschaft	Lutz, Bernd	1	59	Freie Wähler Dornheim	Krisch, Günter	2	102
					Hönemann, Kerstin	1	72
Angelroda				Verein der FFW Dorn- heim e.V.			
CDU / Offene Liste	Lämmer, Udo	5	120		Walther, Burkhard	1	338
	Beck, Andreas	1	28		Bube, Uta	3	64
Sportgemeinschaft Angelroda 1990 e.V.	Barth, Alexander	3	66		Fischer, Monika	4	60
	Schramm, Steffen	1	58		Gänsler, Mario	2	36
Heimatverein Angel- roda e.V.	Stade, Bärbel	1	177		Härtel, Tobias	5	16
Traditionsverein Angel- roda e.V.	Schumann, Robert	2	71	Freundeskreis	Seever, Hermann	2	84
Arnstadt, Stadt				Elgersburg			
CDU	Hüttner, Helmut Gustav	3	1 165	CDU / Offene Liste	Schwarze, Ingolf	1	550
	Hoffmann, Jürgen	1	594		Wespa, Stefan	2	125
	Schilling, Jeanette	2	447		Zink, Annett	3	73
	Höhne, Horst	5	268		Kellner, Bernd	14	68
	Köhler, Sebastian	7	225		Reichel, Andreas	6	63
DIE LINKE	Dr. Bader, Rita	2	1 809	FWG Ilm-Kreis	Hopf, Dirk	4	40
	Pein, Gerhard	12	1 303		Götzel, Andreas	13	38
	Dittes, Steffen	1	1 074		Siebold, Sigrid	1	225
	Berninger, Sabine	3	837		Schmidt, Maxi	4	185
	Kuschele, Frank	10	451		Augner, Mario	2	105
	Petermann, Jens	4	379		Meyer, Gerhard	7	86
	Schneider, Thomas	6	143		Senglaub, Georg	3	80
SPD	Lang, Martina	1	1 022	Elleben			
	Hühn, Christian	2	964	SPD	Windmiller, Herbert	1	87
	Mühlbauer, Eleonore	3	733	FWG Riechheim- Elleben-Gügleben			
	Pein, Albrecht	10	316		Krah, Corinne	1	319
	Kunze, Stephan	8	260		Wurm, Peter	2	199
FWG 'Pro Arnstadt'	Köllmer, Hans-Christian	1	3 252		Hartung, Karl-Heinz	4	178
	Bräutigam, Georg	2	954		Münch, Norbert	3	152
	Mahler, Johann-Georg	3	519		Sannowitz, Siegfried	6	96
	Läbe, Mario	4	513		Dr. Paffrath, Klaus	5	81
	Buchtzik, Stefan	7	366		Helbing, Holger	10	73
	Gruber, Michael	6	334	Elxleben			
	Lindner, Joachim	5	323	CDU	Böhm, Klaus	1	366
	Wallendorf, Michael	8	213		Böhm, Volker	3	73
	Carnarius, Rüdiger	10	192		Klein, Bernd	4	32
FDP	Sterzik, Dirk	1	654		Tietze, Wolfgang	2	28
	Stonek, Christian	3	241		Dr. Jung, Harald	8	20
Bürgerforum Arnstadt e.V.	Dr. Voigt, Johanna	7	649	SPD	Würbach, Roselies	2	81
	Hilbrecht, Jörg	1	528	FwV Elxleben e.V.	Köllmer, Jörn	1	159
					Thieler, Sebastian	2	64

5. Gewählte Bewerber der Stadt- und Gemeinderäte

5.16 Landkreis Ilm-Kreis

Gemeinde Partei Wählergruppe	Name, Vorname	Listen- platz	Stimmen	Gemeinde Partei Wählergruppe	Name, Vorname	Listen- platz	Stimmen
Frankenhain				Geraberg			
DIE LINKE	Fischer, Hans-Georg	1	274	CDU	Hertwig, Jens	4	131
	Zorn, André	2	144	BI „Pro Geraberg“ / DIE LINKE - offene Liste	Schön, Christiane	1	337
	Schwarz, Adrian	3	63		Kümmerling, Ulf	3	288
FWG „Für Frankenhain“	Pabst, Peter	1	138		Greßler, Manfred	2	202
	Hendriks, Jens	3	137		Herzog, Roland	12	40
	Böttcher, Hans-Georg	2	112	SPD	Krug, Andreas	1	115
	Eckardt, Ralf	8	46	FWG Ilm-Kreis/Geraberg	Haake, Erich	1	395
PRO FRANKENHAIN	Held, Klaus-Dieter	2	95		Kämpfer, Gerhard	3	367
Frauenwald					Stange, Roland	2	217
CDU	Ewald, Jutta	1	166		Elle, Silke	4	206
	Wolff, Matthias	2	108		Kläbe, Thomas	5	166
	Firn, Ronny	3	96		Kirst, Steffen	6	135
	Weiß, Peter	6	42		Bräuning, Detlef	8	114
Bürgersteig e.V.	Weber, Mike	1	144		Kümmerling, Frank	7	106
FwV Frauenwald e.V.	Kahl, Thomas	2	266	Geschwenda			
	Amm, Frank	1	219	CDU	Müller, Karl-Heinz	1	221
	Lenz, Siegfried	3	125		Abendroth, Jörg	2	151
	Kruse, Martin	4	124		Hauguth-Fritz, Peggy	5	70
	Neumann, Christoph	11	49	SPD	Dr. Grey, Harry	3	304
	Bertzick, Kai	5	43		Bartholome, Reiner	1	110
	Ewald, Hans-Jürgen	12	30	FWG e.V.	Groteloh, Ralf	1	886
Friedersdorf					Heyer, Berg	2	427
Initiative Friedersdorf	Pabst, Herbert	1	71		Schneider, Christian	3	174
	Zimmer, Stefan	4	70		Gleichmann, Annett	10	124
	Wachsmuth, Isabel	6	65		Riebel, Axel	4	101
	Möller, Markus	3	60		Raab, Bernd	5	84
	Auffenbauer, Uta	2	58		Kummer, Monika	6	75
	Pabst, Denise	8	53		Grünke, Steve	11	69
Gehlberg					Schieck, Steffen	12	53
Fremdenverkehrsverein Gehlberg e.V.	Wagner, Peter	1	189	Gillersdorf			
	Gier, Rainer	3	115	FWG	Hofmann, Klaus-Dietrich	4	92
	Glanz, Margitta	4	64		Hauße, Alfred	1	75
	Jung, Kerstin	2	50		Traute, Bernhard	2	70
BI zur Wahrung der Bürger- rechte der Einwohner Gehlbergs e.V.	Billhardt, Helge	1	144		Sommer, Eckhard	3	53
Junges Gehlberg	Werning, Monika	1	139	Alternative Gillersdorf	Tischer, Uwe	2	92
	Zimmermann, Michael	2	42		Aldegarmann, Markus	6	34
WG. Feuerwehr Gehlberg	Rogowski, Heinz	1	149	Gossel			
Gehren, Stadt				CDU	Gundermann, Andreas	1	140
CDU	Misch, Beate	1	398		Möller, Roland	3	56
	Nippe, Claudia	2	250		Masuch, Roland	2	37
	Fickenscher, Corinna	3	170	SPD / WG Gossel pro SPD	Trefflich, Frank	1	153
	Minner, Jörg	10	64		Dr. Krizsmanek, Gerd	3	113
DIE LINKE	Krannich, Sabine	2	342		Kraußer, Jutta	2	46
	Süss, Roland	1	289	Traditionsverein Gossel e.V.			
	Enders, Siegfried	3	163		Heyder, Marco	2	104
	Kopf, Brigitte	7	63		Herrmann, André	1	70
SPD	Nagel, Christine	1	117	Gräfenroda			
Freie Bürgergemeinschaft	Bössel, Ronny	5	392	CDU	Rodehau, Veronika	1	345
	Zobel, Rainer	6	204		Pusch, Hans-Christian	4	320
	Prof. Wurmus, Helmut	9	181		Schulz, Peter	3	139
	Wiegand, Maik	3	175		Meister, Günther	5	98
	Beyer, Denise	2	139		Höhler, Norman	6	95
	Zobel, Dietlind	4	138		Straube, Dominik	8	70
	Minner, Angelika	7	100	DIE LINKE	Fiebig, Frank	1	667
					Diller, Vera	2	183
					Keil, Stephan	3	115
					Hübner, Antje	6	69
				SPD	Dr. Strobel, Ulrich	1	194
					Heinemann, Matthias	6	193
					Eschrich, Karola	2	126
				FWG Ilm-Kreis	Abendroth, Birgitt	4	213
					Heyder, Steffen	1	191
					Enke, Ramon	2	142

5. Gewählte Bewerber der Stadt- und Gemeinderäte

5.16 Landkreis Ilm-Kreis

Gemeinde — Partei Wählergruppe	Name, Vorname	Listen- platz	Stimmen	Gemeinde — Partei Wählergruppe	Name, Vorname	Listen- platz	Stimmen	
Großbreitenbach, Stadt				Bürgerbündnis				
CDU	Weigelt, Dieter	4	171		Krause, Helmut	3	1 121	
	Sommer, Thomas	1	155		Zeike, Norbert	1	500	
	Röser, Nico	3	150		Nastoll, Hannelore	2	370	
	Klett, Andreas	2	138	FWG	Frankenberger, Bernd	3	1 155	
Großbreitenbach 2000	Enders, Petra	1	1 294		Zink, Horst	1	559	
	Beier, Hans-Jürgen	2	179	Dr. Hampe, Volker	15	426		
	Bönisch, Ute	3	168	FDP	Dr. Frielinghaus, Rolf	1	675	
	Koch, Uwe	8	137		Initiative für Bildung, Wissenschaft und die Manifestierung der Bockwurst als Kulturgut	Schultheiß, Daniel	1	936
	Drößler, Erika	4	80	Kreuzberger, Gunther	2	593		
	Macholdt, Volker	5	76	Ilmtal				
	Enders, Heidi	6	70	CDU	Maar, Karl-Heinz	1	534	
	Wilhelm, Wolfgang	13	48		Kapp, Wolfgang	6	343	
	Hertwig, Frank	9	47		Böttner, Beatrice	2	270	
	Welsch, Gerd	11	43		Härtel, Oliver	5	200	
	Herschdorf					Spieß, Johann	3	183
CDU	Siegmund, Heiko	1	135	FWG Singer Berg	Günschmann, Jens-Björn	1	425	
					Friedel, Jens	1	165	Urban, Sören
FDP	Hornschuh, Holger	3	241		Wiegand, Siegmар	3	213	
					Hergert, Hanjo	1	117	Materne, Marlies
FWG Herschdorf	Hertwig, André	2	91	WG Niederwillingen	Zillmer, Hans-Ulrich	1	529	
	FWG Willmersdorf	Risch, Jörg	1		171	Wolfermann, Frank	2	407
FWG Allersdorf		Traute-Priesel, Angela	3	118	Schulze, Peer	3	197	
	Kohl, Heino	2	94	FWG Deube	Langbein, Jens	5	165	
Böttner, Helmut					2	439		
Ichtershausen					Reinhardt, Albrecht	3	283	
CDU	von der Krone, Klaus	1	1 326	Schröckel, Jörg	1	229		
	Möller, Uwe	2	423	Kirchheim				
	Dr. Müller, Erhard	3	132	DIE LINKE	Rohr, Klaus	1	108	
	Umbreit, Thomas	11	112	FWG	Schulz, Jürgen	1	166	
	Panek, Jan	14	91		Karmrodt, Rainer	3	148	
	Rolapp, Lutz	15	77	Bürge, Andreas	2	107		
	Eckhardt-Kecke, Annett	17	73	Gerstenhauer, Sigrid	6	93		
	Münnich, Gudrun	12	71	Hartleb, Katja	12	93		
Riedel, Uwe	23	61	Schmidt, Erika	8	83			
DIE LINKE	Stecklum, Günter	3	298	Bürge, Christiane	5	80		
	Gorf, Ursula	2	236	Kirchheimer-Bürger- Wahlliste				
	Schilberg, Sven	1	216	Leffler, Martin	5	230		
BÜRGER-AKTIV	Kittel, Matthias	1	297	Schmidt, Martin	1	168		
	Schmitt, Rüdiger	2	247	Kose, René	3	145		
	Bähr, Thomas	3	180	Dittrich, Michaela	2	79		
	Priebs, Andreas	9	163	Langewiesen, Stadt				
Ilmenau, Stadt				CDU				
CDU	Seeber, Gerd-Michael	1	6 220	Jacob, Gunter	1	225		
	Fastner, Thomas	2	1 088	Schütze, Elke	3	225		
	Oberhoffner, Ute	18	855	Kopplin, Ralf	2	144		
	Bühl, Andreas	3	678	Menzel, Stefan	5	133		
	Dr. Maier, Wolf-Rüdiger	4	532	DIE LINKE	Hofmann, Anke	1	336	
	Schäfer, Thomas	8	349		Samuel, Roswitha	3	233	
	Retzlaff, Kurt	11	338		Hörnlein, Ewald	2	207	
	Kühn, Karl-Heinz	10	280	SPD	Brandt, Horst	1	1 028	
	Dr. Sturm, Ute	7	232		Prüger, Ulrike	2	208	
	Jäcklein, Martin	14	230	Geiß, Michael	14	176		
	Wetzel, Matthias	24	203	Heubach, Sylvia	6	172		
	Trabert, Johannes	19	186	König, Sascha	4	137		
	DIE LINKE	Dr. Leuner, Klaus	1	1 758	Seeber, Harald	3	124	
		Bauerschmidt, Eckhard	6	1 123	Eger, Matthias	12	88	
Große, Sonja		2	814	FWG OEHRENSTOCK	Lortsch, Wolfram	2	163	
Giewald, Ingeborg		3	780		Hörold, Jörg	1	147	
Dr.-Ing. Hanella, Klaus		7	380					
Palm, Paula		5	308					
SPD	Acker, Volker	1	1 098					
	Bürmann, Hans-Jürgen	2	550					
	Tischer, Kay	3	420					

5. Gewählte Bewerber der Stadt- und Gemeinderäte

5.16 Landkreis Ilm-Kreis

Gemeinde Partei Wählergruppe	Name, Vorname	Listen- platz	Stimmen	Gemeinde Partei Wählergruppe	Name, Vorname	Listen- platz	Stimmen
Liebenstein				Osthäuser-Wülfershausen			
CDU	Seyfarth, Georg	2	57	CDU	Kolodziej, Klaus	1	116
	Anton, Joachim	1	53		Hübner, Christine	3	30
UWG für Liebenstein / DIE LINKE	Dürer, Albrecht	2	90	SPD	Biewald, Thomas	1	56
	Möller, Silke	4	67	FDP	Gräbedüinkel, Siegfried	1	186
	Ehrhardt, Christiane	9	59		Schreiber, Arnd	4	37
	Pabst, Sandra	7	32		Ehram, Andreas	3	21
Martinroda				Osthäuser Sport- verein e.V.	Grenzemann, Ralf	1	72
CDU	Brehm, Hartmut	2	91	FwV Wülfershausen 1885 e.V.	Schreiber, Bernd	1	60
	Hergert, Andreas	1	90	Pennewitz			
Freie Wähler Martinroda	Schramm, Georg	2	176	FREIE WÄHLER	Löhn, Marko	1	218
	Meier, Hartmut	1	164		Junghans, Burkhard	4	215
	Hedwig, Günther	4	162		Schubert, Astrid	3	214
	Putzger, Christian	6	92		Chemnitz, Harald	5	204
	Nimmow, Karl-Heinz	10	66		Ulrich, Helmut	6	192
FFw der Gemeinde Martinroda e.V.	Augner, Manfred	1	70		Heinze, Kevin	7	191
Möhrenbach					Krannich, Thomas	2	187
CDU	Held, Hans Günter	2	93		Meißner, Thomas	8	155
	Beyermann, Willy	1	63	Plaue, Stadt			
FREIE WÄHLER	Riha, Tobias	6	211	CDU	Thamm, Jörg	1	435
	Hoffmann, Bastian	3	130		Oschmann, Lars	5	249
	Köhler, Steffen	2	123		Junne, Ingo	2	127
	Kurch, Dieter	1	110		Beck, Andreas	6	124
	Schmidt, Silvio	5	102		Bellanger, Jörg	3	123
	Stärker, Frank	8	47		Faulstich, Kai	4	97
Neusiß					Luth, David	11	74
ABM I	Günschmann, Eberhard	1	24	BI Plaue	Sodt, Karin	1	291
Feuerwehr Neusiß e.V.	Wedekind, Otto	1	58		Wanderer, Cornelia	2	185
BI Neusiß gegen überhöhte Kommunalabgaben	Hühn, Ralf	1	187		Bading, Wolf-Dietrich	5	178
	Ley, Martina	3	40		Schulze, Gita	3	128
	Hesse, Günter	4	35	UWG	Böhm, Gernot	2	161
	Gleichmann, Roswitha	2	17	Rockhausen			
Neustadt am Rennsteig				CDU	Pirk, Bianca	4	117
CDU	Lutz, Leander	6	130		Zschetzsche, Uwe	1	114
	König, Alfons	1	99		Heyder, Hartwig	3	106
DIE LINKE	Fischer, Christiana	1	136		Wedemann, Mario	5	105
	Harnisch, Steve	2	47		Lindner, Manfred	6	90
SPD	Macheleidt, Dirk	1	464		Dreyheller, Wolfgang	2	88
	Babiuch, Jens	2	83	Schmiedefeld am Rennsteig			
	Beetz, Michael	5	70	CDU	Schlott, Friedhelm	1	244
	Brettel, Horst	3	69		Erdmann-Finn, Susan	2	88
	Oßmann, Günther	4	59		Zwetkow, Enrico	4	54
FREIE WÄHLER	Bauer, Hans-Jürgen	2	118	SPD	Prof.Dr.Lenz, Burkhard	2	189
	Pfützner, Maik	1	69		Krieg, Ralf	3	77
Tourismus- und Gewerbe- verein Neustadt am Rennsteig e.V.	Leipold, Frank	1	54	FWG	Hanff, Volker	1	270
					Schneider, Gerd	3	126
					Sachs, Andrea	2	116
					Krämer, Andreas	8	88
				Fremdenverkehrsverein	Clauder, Marcus	1	294
					Schreiber, Katja	2	188
					Möller, Silvia	3	56

5. Gewählte Bewerber der Stadt- und Gemeinderäte

5.16 Landkreis Ilm-Kreis

Gemeinde — Partei Wählergruppe	Name, Vorname	Listen- platz	Stimmen	Gemeinde — Partei Wählergruppe	Name, Vorname	Listen- platz	Stimmen			
Stadtilm, Stadt				Wipfratal						
CDU	Ackermann, Rainer	3	443	CDU	Weißborn, Bodo	4	470			
	Gothe, Ute	1	387		Krause, Dietmar	2	281			
	Hoffmann, Klaus-Peter	2	387		Schmidt, Volker	9	212			
	Aumann, Holger	6	203		Steinbrück, Christopher	3	161			
	Schreiber, Dirk	7	152		Böttger, Andre´	1	155			
DIE LINKE	Oppenhäuser, Siegfried	1	466	DIE LINKE	Heyder, Pierre	10	133			
	Gensert, Holger	3	189		Brabec, Selma	1	343			
	Streisel, Gerald	2	153		Möller, Tanja	3	135			
SPD	Günzel, Joachim	1	727	Freie Liste Wipfratal	Dr. Rose, Monika	4	134			
	Onistschenko, Thomas	2	204		Steger, Ingolf	1	331			
	Kukuk, Anja	3	197		Greßler, Uwe	5	232			
	Bratfisch, Sven	7	189		Schmidt, Torsten	4	207			
	Pohl, Karsten	5	112		Backert, Mike	8	150			
FWG Ilm-Kreis	Dittrich, André	1	337	Walther, Andreas	2	134				
	Knauf, Uwe-Jens	2	118							
FDP	Brömel, Thomas	1	177	Witzleben						
Stützerbach				CDU	Leuthardt, Uwe	1	229			
CDU	Dr. Kaltwasser, Lüder	1	172		Hoyer, Hermann	2	148			
	Störmer, Dieter	3	87		Urspruch, Peter	3	143			
SPD	Juffa, Frank	1	382		Reichetanz, Marco	8	86			
	Goldberg, Romy	2	73		Helbing, Wolfgang	9	59			
	Posselt, Michael	3	73	Opel, Marita	7	52				
	Hintsche, Sylvia	4	55	DIE LINKE	Krebs, Heidrun	1	226			
Bürger für Stützerbach e.V.	Heyn, Gerd	3	304		Zwiebler, Susanne	2	56			
	Stöckel, Hans-Jürgen	1	230	Wolfsberg						
	Dr. Schilling, Wolfgang	2	213	CDU	Kühn, Rita	1	329			
	Müller, Margit	4	122		Remd, Bernhard	3	322			
	Harwardt, Ditta	6	78		Wedekind, Volker	11	229			
Landgraf, Hagen	8	42	Frankenberger, Jörn		5	222				
Wachsenburggemeinde					Knaust, Hans-Peter	16	213			
CDU	Ullrich, Hans	1	415		Klein, Justus	2	211			
	Busse, Carola	6	151		Steinke, Harald	6	204			
	Wildenauer, Ralf	2	142		Schneider, Thomas	14	196			
	Günther, Johannes	3	132		Löchner, Mario	9	194			
	Arnold, Siegmund	7	104		Risch, Jürgen	12	192			
DIE LINKE	Krug, Erhard	1	270		Risch, Stefan	7	178			
	Renner, Martina	2	167		Schneider, Marco	18	174			
SPD / WGr. Pro Wachsen- burggemeinde	Armster, Reymond	3	151		SPD	Schaffrath, Susanne	1	288		
				Schramm, Nadine		3	178			
WG Wachsenburg- gemeinde	Gleichmar, Frank	2	636	Schenk, Peter		2	171			
				Münster, Wolfgang		1	253	Knoth, Werner	4	131
				Kochlett, Constanze		3	188			
				Lattermann, Doreen	6	126				
				Ullrich, Kay	8	107				
Menge, Thomas	5	104								
Wildenspring										
DIE LINKE	Hornschuh, Reiner	2	100							
	Ebert, Stephanie	4	93							
	Dämmrich, Peggy	5	93							
	Dr.-Ing. Fiedler, Uwe	1	85							
	Wiegand, Jörg	6	78							
	Schellenberg, Karsten	3	77							

5. Gewählte Bewerber der Stadt- und Gemeinderäte

5.17 Landkreis Weimarer Land

Gemeinde — Partei Wählergruppe	Name, Vorname	Listen- platz	Stimmen	Gemeinde — Partei Wählergruppe	Name, Vorname	Listen- platz	Stimmen	
Apolda, Stadt				Bad Sulza, Stadt				
CDU	Ramthor, Günter	1	4 000	CDU	Hertwig, Johannes	7	639	
	Pirl, Wolfgang	2	477		Starrach, Matthias	1	350	
	Kröhnert, Tim	3	433		Dr. Starrach, Gerd	4	189	
	Linke, Andreas	5	351		Vogel, Thomas	6	139	
	Dr. Brändel, Klaus-Dieter	10	337		Opolka, Gerda	3	118	
	Mohring, Mike	30	336		John, Matthias	9	106	
	Dr. Frosch, Wolfgang	17	306		Meinhardt, Elke	10	73	
	Kürbs, Jochen	19	282		Seidel, Hubert	2	66	
	Müller, Michael	29	257		DIE LINKE	Eggert, Christine	2	154
	Phlippeau, Michael	7	232			Kaspaul, Günther	1	130
DIE LINKE	Täubner, Uwe	22	221	Freie Wähler Weimarer Land	Benecke, Thomas	7	247	
	Dr. Block, Dieter	1	2 493		Behr, Eckart	3	177	
	Sternberger, Waltraud	2	606		Briesemeister, Sebastian	8	165	
	Kittel, Gudrun	3	595		Clauß, Andreas	2	163	
	Schade, Michael	4	295		Ballstedt FWGr.	Ritzmann, Heiko	1	164
Gröber, Wolf-Jörg	6	176	Zech, Horst	2		161		
Törpel, Kerstin	5	156	Mohrmann, Manfred	3		147		
SPD	Dr. Macher, Heinrich	1	1 080	Sommer, Bernd		4	133	
	Häfner, Hans-Jürgen	3	697	Ufer, Gerd		5	131	
	Wagner, Susanne	2	352	Haack, Marco		6	112	
FDP	Prüfer, Holger	2	431	Bechstedsstraß Offene Bürgerliste Bech- stedtsstraß	Granert, Sandro	3	117	
	Eicher, Gislinde	1	373		Topf, Christian	2	80	
	Ritzel, Otto	8	283		Renaudin, Wolfgang	1	70	
	Freie Wähler Weimarer Land e.V.	Hoppe, Wolfgang	1		1 493	Möller, Yvonne	4	61
Eisenbrand, Rüdiger		17	1 417		Unabhängige Wählerliste Pro Bechstedtsstraß	Lehmann, André	1	79
Herrmann, Jonas		2	504			Roland, Torsten	3	52
Scherneck, Peter		3	422	Berlstedt DIE LINKE		Röseler, Martin	1	108
Maaß, Eckart		5	400		Stein, Andreas	3	92	
Marquardt, Steffen	4	133	WGr. Berlstedt / TSV Ottmannshausen, Stedten a.Ettersberg		Leine, Oskar	2	288	
GRÜNE	Hackbarth, Jens	1		435	Kämpf, André	1	201	
	Auerstedt Freie Wähler Auerstedt	Kirsche, Martin		1	139	Pfaffe, Wolfgang	4	177
Großer, Frank		2		89	Salisch, Eberhard	3	169	
FFw Auerstedt e.V.	Haller, Olaf	1		113	Haupt, Sebastian	5	160	
	Genzsch, Hubert	3		35	Göpfardt, Petra	17	101	
Kirmesverein Auerstedt	Kirsche, Kay	1		95	Hasse, Thomas	7	97	
Heimatverein Auerstedt	Meister, Werner	1		90	Sellig, Ines	11	79	
Bad Berka, Stadt CDU	Lutterberg, Klaus	1		1 095	FFw Hottelstedt	Ewers, Bernd	1	106
	Erdmann, Thomas	2		325		Therapeutisches Reiten, Reiten und Fahren am Fiaker e.V.	Venus, Cornelia	1
	Wycislok, Frank	4	227	Blankenhain, Stadt CDU	Widiger, Christine		1	752
	Stark, Lothar	9	219		Pfeiffer, Gottfried-Dietmar		2	402
	Dr. Pietzsch, Frank-Michael	19	183		Hagemann, Christoph		3	338
Soziale Bürger- bewegung / DIE LINKE	Dinor, Klaus	1	461		Anding, Volker		5	232
	Piotrowski, Otto	2	413		Schmutzler, Alf	9	213	
	Reif, Franz	3	222		Grafe, Christian	13	170	
SPD	Pollex, Karin	1	247	Dollase, Gabriele	6	154		
	BI Bad Berka zur Senkung der Kom- munalabgaben e.V.	Michaelis, Jörg	1	204	DIE LINKE	Wogawa, Stefan	1	998
Schedlinski, Bernd		3	135	Greiner, Eleonore		2	365	
FWG Bad Berka e.V.		Dr. Schaedel, Volker	1	1 015		Zimara, Harry	3	318
	Schreivogel, Karl-Otto	2	405	Eberhardt, Michael		6	110	
	Münz, Matthias	3	292	Hölbings, Uwe		5	101	
	Buhler, Lothar	6	213					
Wolf, Bodo	8	88						
BI Pro Bad Berka e.V.	Dr. Seelig, Gerald	1	269					
	Tschakert, Kurt	2	154					
GRÜNE	Bode, Reiner	1	166					
FDP	Fischer, Petra	1	249					

5. Gewählte Bewerber der Stadt- und Gemeinderäte

5.17 Landkreis Weimarer Land

Gemeinde Partei Wählergruppe	Name, Vorname	Listen- platz	Stimmen	Gemeinde Partei Wählergruppe	Name, Vorname	Listen- platz	Stimmen	
SPD	Kellner, Klaus-Dieter	1	650	Flurstedt FWGr. Flurstedt	Haubold, Carsten	1	121	
	Schläger, Tobias	4	193		Maulbecker, Wolfgang	2	113	
	Dr. Erbert, Volkmar	2	188		Brauer, André	3	113	
			Lerche, Erwin		4	113		
FREIE WÄHLER	Peikow, Roland	5	371	Sonstige	Breuer, Rosemarie		8	
	Blöthner, Gerold	2	302		Reichstein, Markus		8	
	Schneider, Eckard	4	295	Frankendorf SV Fortuna Frankendorf	Schröder, Udo	6	82	
Unabhängige BI Weimarer Land e.V.	Bacher, Erika	3	393		Dr. med. Tittel, Renata	4	68	
	Professor Dr. Weiss, Werner	1	274		Schorcht, Winfried	2	65	
Buchfart FWG Buchfart	Hermann, Karl	1	91		Birnschein, Marion	1	62	
	Schuster, Klaus	2	90	Hollmach, Kerstin	5	62		
	Wildner, Gerrit	3	88	Töpfer, Lutz	3	58		
	Kürbs, Arnim	4	87	Gebstedt WGr. Feuerwehr Gebstedt	Bauch, Uta	1	95	
	Wildner, Matthias	6	84		Böhme, Bodo	4	94	
	Lippold, Frank	5	73		Hüttenrauch, Carsten	5	92	
Buttelstedt, Stadt CDU					Kanold, Hartwig	2	83	
	Dürrbeck, Alfred	1	152		Ilm, Ludwig	6	77	
	Volland, Tobias	6	137		Vetterling, Silvio	10	75	
	Münnich, Lothar	3	129	Großheringen CDU	Baumbach, Jens	1	537	
	Kielmann, Thomas	4	114		Hertel, Eberhardt	7	87	
Bottin, Christian	2	105	Thomas, Michael		5	79		
UWG Buttelstedt	Ulrich, Joachim	3	293		Wölfel, André	9	62	
	Schirrmeister, Claudia	1	193		Kudßus, Manfred	3	56	
	Müller, Meinhardt	2	103		Schunke, Jörg	2	54	
	Kolbe, Steffi	9	85	Becker, Franziska	8	50		
	Marggraff, Torsten	5	82	DIE LINKE	Gneiße, Gerhard	1	103	
Haase, Norbert	4	61	Großobringen CDU		Domanetzki, Ingo	6	278	
Reifenberger, Dieter	8	55		Lange, Jens	1	276		
Daasdorf a. Berge CDU	Reisch, Jürgen	2		43	Eichhorn, Gerhard	3	273	
	FWG Daasdorf a. Berge	Schütze, Dominik		1	120	Westphalen, Dieter	4	259
		Schindel, Anja		6	82	Wolfram, Hnas - Jürgen	5	248
Dr. Freyburg, Ernst		2		49	Dr. Messerschmidt, Ralf	8	248	
Schindel, Bernd		3	35	Halko, Carmen	7	243		
Haase, Sebastian		7	34	Schott, Silke	2	211		
Döbritschen Kirchgemeinde Döbritschen	Schwenkenbecher, Ulrich	2	99	Großschwabhausen Bürgerkomitee Groß- schwabhausen	Brückner, Diana	2	304	
	Koch, Waldemar	4	80		Ehm, Andreas	9	203	
	Fischer, Andreas	8	76		Weber, Klaus-Dieter	8	165	
	Eskat, Anja	6	67		Roth, Hermann	3	122	
	Koch, Matthias	1	66		Guddat, Florian	4	116	
	Ulrich, Hans-Peter	10	64		Breuer, Andreas	7	109	
	Eberstedt CDU	Geitner, Iris	5	70	Hahn, Rolf	1	105	
Drößiger, Dietmar		2	69	Koch, Siegmund	5	89		
Sulze, Susanne		3	60	Biedermann, Sven	10	42		
Putze, Torsten		4	49	Hohlstedter Heimatverein 'Allemannia' e.V.	Eulenstein, Volkmar	1	167	
Ehrhardt, Roland		1	43		Delle, Burkhard	3	98	
Freie Wähler Eberstedt		Fischer, Andreas	1		74	Hollmach, Andrea	2	82
	Ettersburg CDU	Kühn, Andreas	4	52	Hammerstedt FFw Hammerstedt	Gerischer, Annett	2	66
Freyer, Andreas		3	37	Roob, Jens		4	63	
DIE LINKE		Glowig, Wilfried	1	48		Eulenstein, Uwe	1	62
	FWG	Kaufhold, Fritz	1	108		Flicke, Wolfgang	3	59
		Beucke, Petra	5	101		Bartholomes, Christof	5	46
		Enderlein, Jens	2	79		Bartholomes, Joachim	6	44
		Maletz, Andreas	4	67				
Anger, Remo		3	53					

5. Gewählte Bewerber der Stadt- und Gemeinderäte

5.17 Landkreis Weimarer Land

Gemeinde Partei Wählergruppe	Name, Vorname	Listen- platz	Stimmen	Gemeinde Partei Wählergruppe	Name, Vorname	Listen- platz	Stimmen
Heichelheim				Kleinschwabhausen			
FWG Heichelheim	Graf, Beatrice	1	47	Bauernverband	Schäfer, Harald	1	137
	Herrmann, Helmut	2	42		Hänsgen, Norbert	3	122
FwV Heichelheim e.V.	Hage, Konrad	1	88		Grimmer, Marco	2	113
	Streiber, Ralf	2	35		Kuhles, Peter	6	112
Für Heichelheim	Gryska, Sandro	1	63		Gottschalg, Sabine	4	100
	Höpfner, Andreas	4	56		Loth, Ilona	5	96
Hetschburg				Klettbach			
Freie Wähler	Trost, Klaus	5	109	CDU	Dr. Oesterheld, Falk	8	179
	Loß, Alexander	4	101		Mortan, Rony	1	149
	Schilling, Isabell	1	98		Armstroff, Katrin	2	134
	Fliedner, Matthias	3	95		Synold, Matthias	5	75
	Becker, Mathias	2	93	Klettbach Tradition und Zukunft	Triebel, Ralph	1	598
	Liebig, Markus	7	79		Oschmann, Jens	3	174
Hohenfelden					Almeroth, Lutz	6	132
FFw Hohenfelden	Grau, Frank	2	194		Rampf, Annett	2	116
	Kräuter, Fred	4	190		Lehnigk, Andreas	5	110
	Killat, Dietmar	3	170		Hantke, Axel	4	92
	Wirth, Susanne	1	163		Wiesebach, Hans-Georg	7	64
	Anding, Heinz	5	161	Köderitzsch			
	Zapfe, Daniel	6	159	CDU	Walther, Wilfried	3	60
Hopfgarten					Walther, Jens	4	51
CDU	Fiala, Peter	1	95		Möhring, Olaf	6	50
SPD	Vent, Hannelore	1	159		Denner, Marco	5	45
	Bodechtel, Roland	2	135		Stadler, Michael	1	43
	Nimke, Wolfgang	5	68		Stumpf, Elke	10	40
	Vent, Maik	9	60	Kranichfeld, Stadt			
FwV Hopfgarten e.V.	Lenke, Michael	2	41	CDU	Schumann, Chris	1	287
Reit-, Zucht- und Fahr- verein Grammetal Hopf- garten/Thür. 2002 e.V.	Dittmar, Eckhard	1	112		Bartholomäus, Lothar	3	200
	Weise, Siegmär	3	99		Steinkraus, Sven	5	184
					Rauscher, Thomas	2	179
Isseroda					Saul, Steffen	10	173
CDU	Köhler, Helmut	6	100		Hüll, Gritt	6	168
	Uherek, Klaus-Dieter	2	63	DIE LINKE			
	Scholl, Michael	1	60		Stößel, Klaus	1	309
FWG	Krämer, Ronald	1	111		Scheffler, Heike	2	134
	Saalfeld, Klaus	2	104		Böck, Andreas	3	134
	Kühn, Sven	4	70		Heyer, Gerald	7	117
	Krüger, Jacqueline	3	67	SPD / Freie Bürger Kranichfeld	Schmidt, Anke	1	157
	Becker, Lutz	6	49		Oswald, Manfred	2	107
Kapellendorf				FDP - 'Freie Bürger'	Schlotzhauer, Wolf-Ludger	10	273
UWG	Stahlberg, Karin	2	75		Bohs, Ralf-Gunter	2	259
FFw Kapellendorf e.V.	Berndt, Gerhard	1	98		Wohlert, Hans-Jörg	1	164
	Küster, Olaf	2	92		Kettwig, Lorenz	3	146
Kirmesverein Kapellen- dorf e.V.	Frankenhäuser, Axel	3	168	Krautheim			
	Henschel, Fabian	1	92	FwV Krautheim e.V.	Zogbaum, Ralf	2	184
	Voigt, Maximilian	2	40		Titze, Doris	1	175
Kiliansroda					Bock, Wolfgang	5	170
FWGr.	Koppe, Barbara	6	89		Teichmann, Dorit	4	158
	Hoffmann, Siegfried	1	84		Ulrich, Gerhard	3	148
	Walther, Manuel	11	81		Künzer, Marko	6	145
	Reich, Waldemar	4	79	Kromsdorf			
	Heinisch, Dittmar	9	79	FWG Kromsdorf	Knaut, Bernhard	1	328
	Hoffmann, Frank	2	77		Dr. Knaut, Heike	11	244
Kleinobringen					Graupner, Jörg	3	162
FWG	Becker, MATHIAS	1	135		Dr. Tschada, Bernhard	2	141
	Pilz, Christian	5	134		Krüger, Jens	10	91
	Seymer, Steffen	6	129		Prax, Sandra	12	51
	Stober, Torsten	3	124		Krüger, Peter	13	45
	Becker, Daniela	2	118	Landfrauen Pro Kromsdorf	Dr. Ulferts, Gerd-Dieter	1	152
	Jakubeit, Hendrik	4	102		Grobe, Bernhard	2	113
					Lewerentz, Ingrid	3	85
				Kromsdorf/Denstedt	Teschner, Thomas	1	214
					Roos, Lars-Holger	2	102

5. Gewählte Bewerber der Stadt- und Gemeinderäte

5.17 Landkreis Weimarer Land

Gemeinde Partei Wählergruppe	Name, Vorname	Listen- platz	Stimmen	Gemeinde Partei Wählergruppe	Name, Vorname	Listen- platz	Stimmen		
Lehnstedt				Mönchenholzhausen					
FFw / Burschen- schaftsverein	Delle, Tobias	1	108	CDU	Schäddrich, Wolf-Dietrich	3	155		
	Schmidt, Christian	4	82		Zimmermann, Volker	1	69		
	Gretschner, Silvio	3	64	FWG Mönchenholzhausen	Kaiser, Hans-Jürgen	1	467		
	Volland, Christin	2	63		Plog, Hans-Jürgen	2	273		
WG ‚Für Lehnstedt‘	Schedel, Uwe	2	113		Hucke, Reiner	5	221		
	Delle, Peter	1	81		Rost, Wolfram	3	209		
Leutenthal Sonstige	Krey, Helmut Malisius, Udo Hallbauer, Brigitte Hoffmann, Dirk Schmaltz, Anke Schulze, Heinz		96		Stade, Ronald	4	169		
			81		Käferle, Peggy	7	96		
			71		Rupprecht, Bodo	9	90		
			58		Assing, Kai	13	84		
			54		Leutenberg, Monika	8	69		
			54		FFw Hayn e.V.	Jahn, Uwe	1	242	
Liebstedt Freie Wähler	Bäuerle, Olaf	1	214	Nauendorf					
	Hißbach, Hans-Joachim	3	213	CDU	Schieke, Mario	1	145		
	Hißbach, Christian	5	210		Brand, Eckard	4	47		
	Schröder, Dirk	6	210		Gruhle, Jürgen	2	19		
	Mähler, Frank	4	207	SPD - Freie Bürger	Lange, Stefan	1	55		
	Diehl, Monika	2	201	FFw Nauendorf	Walther, Hendrik	3	49		
Magdala, Stadt CDU	Haßkarl, Mario Striebe, Andreas Schmitt, Hermann-Josef Wimmer, Siegmund Schwarz, Wilfried		252		Blazeowsky, Andreas	4	45		
			178	Neumark, Stadt					
			142	CDU	Geibert, Jörg	1	163		
			97		Meier, Egon	2	88		
			81		Rahardt, Bernd	3	82		
					Hopfgarten, Heiko	5	55		
FDP - Freie Bürger	Reisch, Harald	1	200	Heimatverein ‚Stadt Neumark‘ e.V.	Langhammer, Peter	1	68		
	Scheidt, Reiner	2	84		Salfelder, Frank	3	52		
Sport / Jugend / Vereine	Strehl, Enrico	1	306	Niederreißen					
	Werner, Jens	3	249	CDU	Blumstengel, Frank	2	60		
	Kreißl, Rolf	2	181		Wollweber, Timo	1	54		
	Purrotat, Heiko	5	102		Prager, Udo	3	46		
	Hertig, Reinhard	6	97		Wollweber, Bernd	4	9		
Mattstedt CDU	Schuchert, Andreas Lappius, Uwe Bieling, Werner Kalisch, Lutz Schiege, Mario		136	Niederreißen					
			119	Freie Wähler Niederreißen	Müller, Dirk	2	70		
			98		Theile, Birgit	1	53		
			71	Niederroßla					
			40	CDU	Müller, Stephan	1	135		
					Döring, Sebastian	3	104		
Heimatverein Mattstedt e.V.	Dennstedt, Mike	1	67		Trübner, Andreas	5	64		
FWGr. Mattstedt	Blau, Andreas	3	105	Freie Wähler Niederroßla	Lindner, Andreas	1	164		
	Becker, Norbert	1	84		Preller, Ernst	2	135		
Mechelroda WG Mechelroda	Lehmann, Ines Hage, Petra Steil, Rüdiger Hoffmann, Harald Fischer, Sören		114		Dietsch, Hans-Jürgen	13	128		
			109		Dr. Prauser, Reinhard	3	108		
			94		Lemke, Jürgen	15	64		
			92		Müller, Hartmut	8	60		
			89		Singer, Annika	7	57		
Sonstige	Knothe, Fabian		21	FDP / Freie Bürger	Lindner, Ralf	1	141		
Mellingen CDU	Hildebrandt, Eberhard Heinicke, Gerhard Glaser, Alfred Käßler, Hartmut Rast, Uwe Jens Seeck, Ralf Eckardt, Joachim		236		Kalkoff, Wolfgang	2	68		
			203	Niedertrebra					
			113	CDU	Klopfleisch, Holger	3	130		
			111		Tremel, Martin	1	110		
			85		Ranke, Armin	8	63		
			78	Freie Wähler	Hüttig, Reinhard	1	258		
			49		Geyer, Jörg	2	174		
		SPD	Heyer, Hartmut	1	240		Schmidt, Ralf	4	124
			Heyer, Tim	5	142		Frenkel, Michael	5	110
			Kurtze, Silvio	3	120		Klink, Thomas	3	106
Meier, Dirk	6		97						
Albrecht, Birgit	2		85						

5. Gewählte Bewerber der Stadt- und Gemeinderäte

5.17 Landkreis Weimarer Land

Gemeinde — Partei Wählergruppe	Name, Vorname	Listen- platz	Stimmen	Gemeinde — Partei Wählergruppe	Name, Vorname	Listen- platz	Stimmen
Niederzimmern				Förderverein Wieland- schule			
CDU	Maaßen, Ralf	3	146		Casper, Jörg	1	155
	Günther, Manfred	1	85		Cämmerer, Johannes	2	149
	Lenzko, Inge	2	81		Prof. Dr. Merten, Roland	8	79
	Gillsch, Marcel	6	73		Zeich, Uwe	4	74
FWG Niederzimmern	Laue, Rolf	1	360	Oßmannstedter Sport- verein	Gersin, Jörg	1	337
	Schmidt, Wolfgang	3	160	Ottstedt a. Berge			
	Glück, Kerstin	2	137	Bürgerliste	Bergner, Frieder	1	78
	Liebeskind, Lars	6	104		Baumgarten, Gerald	2	60
	Weber, Ingo	5	83	FFw Ottstedt a.B.	Thiele, Ingolf	1	92
	Pabst, Kerstin	4	41		Fleischhauer, Marcel	2	49
Nirmsdorf				Dorfklub Ottstedt a.B.	Kögler, Ulrich	2	88
Freie Wähler	Sonnenberg, Horst	2	54		Möller, Ulf	3	51
	Horst, Margret	4	54	Pfiffelbach			
	Gräfe, Kerstin	8	48	CDU	Gottweiss, Thomas	1	235
	Holzhaus, Karin	3	44		Grebe, Uwe	3	145
	Reißig, Horst	1	42		Vetter, Holger	4	87
	Glaser, Bernhard	5	41		Preller, René	2	64
Nohra					Teuscher, Dr. Rolf	5	37
CDU	Zange, Horst	1	146	FWGr.	Hüttenrauch, Katrin	1	125
FWG Nohra	Partschefeld, Uwe	1	199		Hüttig, Uta	2	125
	Kästner, Silvio	2	153		Meißner, Dieter	3	62
	Kirst, Gerhard	7	113	Ramsla			
	Schubert, Michael	8	104	CDU/Offene Liste	Schmidt, Günther	1	135
FWG Ulla	Kolodziej, Henryk	1	235		Wiedemann, Baldur	2	134
	Kordts, Uwe	3	96		Hofmann, Anke	6	120
	Kanzler, Bernd	9	79		Haupt, Holger	3	115
	Schneider, Torsten	2	67		Pipew, Stefan	4	109
Dofclub Utzberg	Gunkel, Heidrun	2	132		Hofmann, Dirk	7	88
	Quiet, André	1	115	Rannstedt			
	Liebeskind, Katharina	3	113	WGr. Feuerwehr Rann- stedt	Schneider, Fred	4	63
Oberreißen					Töpfer, Gunter	1	57
Freie Wähler Oberreißen	Rödiger, Helmut	1	91		Koch, Ute	2	57
	Schäler, Olaf	2	89		Knabe, Daniel	5	48
	Weise, Andreas	4	83		Richter, Stefan	3	41
	Müller, Daniela	3	79		Großmann, Jörg	7	39
	Dreher, Heiko	5	76	Reisdorf			
	Dr. Preiß, Achim	6	71	Emstal Heimatbund e.V.			
Obertrebra				Reisdorf	Schütze, Dirk	1	190
CDU	Lippach, Falk	2	73		Denner, Lutz	2	61
	Haufe, Uwe	5	67	Freie Wähler Reisdorf	Haas, Dieter	1	58
	Raimann, Anita	3	57		Keimling, Ullrich	4	33
	Hüttig, Frank	1	56	Reisdorfer für Reisdorfer	Eckart, Karl	2	65
SPD - Freie Wähler Obertrebra	Kanter, Matthias	4	56		Seidel, Stephan	1	62
	Mehle, Monika	1	46	Rittersdorf			
Oettern				FDP - Freie Bürger	Wendelmuth, Rolf	1	46
Sonstige	Lisker, Jürgen		52		Dr. Linnert, Elisabeth-Charlotte	2	34
	Stunzik, Ralf		43	Vereinsgemeinschaft Rittersdorf 1994 e.V.	Schulz-Hause, Kathrin	1	79
	Ulrich, Gerhard		42		Sander, Denis	2	71
	Enderl, Erwin		37		Peippelmann, Petra	7	42
	Ungethüm, Norbert		35		Huscke, Dirk	3	34
	Issermann, Wolfram		30	Rohrbach			
Oßmannstedt				FWG Rohrbach	Ribbe, Klaus	3	84
Freie Wähler Oßmann- stedt/Ulrichshalben	Margraf, Dietmar	10	216		Neumeister, Manfred	1	79
	Reichardt, Dieter	1	175		Donndorf, Klaus	2	73
	Rost, Wilfried	3	174		Hollbach, Andreas	5	68
	Vogler, Heiko	4	123		Otto, Karsten	4	67
	Zaubitzer, Karl	5	85		Sperlich, Ines	6	56
	Michel, Bodo	2	82				

5. Gewählte Bewerber der Stadt- und Gemeinderäte

5.17 Landkreis Weimarer Land

Gemeinde — Partei Wählergruppe	Name, Vorname	Listen- platz	Stimmen	Gemeinde — Partei Wählergruppe	Name, Vorname	Listen- platz	Stimmen		
Saaleplatte				Umpferstedt					
CDU	Färber, Jürgen	1	246	CDU	Vogel, Jürgen	1	122		
	Baumann, Jonny	3	229		Albert, Annett	2	57		
	Pinkert, Mike	2	114		Wünscher, Daniel	6	53		
FREIE WÄHLER	Kleber, Konrad	1	639	Verein der FFW Umpfer- stedt	Wolf, Karsten	1	96		
	Schneider, Andreas	7	284		Friedrich, Achim	2	72		
	Eisel, Christiane	2	253		Oßwald, Hartwig	3	72		
	Graefa, Günter	13	243		Zeiß, Artur	5	68		
	Köhler, Steffen	11	224		List, Marita	4	61		
	Gemeinhardt, Steffen	8	202	Vippachedelhausen WG Alternative	Hesse, Falko	2	266		
	Schillkamp, Gunter	5	184		Treuner, Karl-Albert	1	227		
	Stiebritz, Ulrich	4	181		Reißner, Rolf	8	224		
	Schmerbauch, Lutz	15	160		Körber, Willibald	4	206		
	Wohlgezogen, Frank	3	158		Unbescheid, Bernd	3	193		
	Gaßmann, Peter	10	128		Mühle, Matthias	6	191		
Jennicke, Mike	6	119	Herzog, Jan	5	185				
FFw Verein Pfuhs- born e.V.	Noffke, Frank	1	388	Rottlieb, Karsten	9	171			
Sachsenhausen				Vollersroda					
Heimatverein Sachsen- hausen	Heinicke, Antje	2	180	FWG Vollersroda	Börmel, Volker	1	103		
	Schuchardt, Norbert	1	178		Billeb, Ronald	2	101		
	Neugebauer, Sigurd	3	166		Scharf, Dietmar	6	91		
	Rickert, Nicole	5	158		Pohl, Andreas	3	88		
	Roskosz, Andreas	4	154		Mühle, Thomas	4	88		
	Götze, Walther	6	133		Grimm, Bernd	5	88		
Schmiedehausen				Wickerstedt					
Club Birkenwald e.V. Schmiedehausen	Dr. Liebert, Petra	3	96	CDU	Scharff, Torsten	3	243		
	Hartwig, Monika	4	53		Grunert, Renate	2	140		
SV Blau-Weiß Schmiedehausen	Reinsdorf, Gerold	1	78		Eckartsberg, Horst-Dieter	1	45		
	Liebert, Carola	3	69	SPD	Hüttenrauch, Marko	2	206		
WGr. Feuerwehr Schmiedehausen	Meinz, Michael	1	73		Rödiger, Dietmar	4	183		
	Burschengesellschaft Schmiedehausen	Krämer, Marco	1		92	Pfister, Joachim	5	103	
Schwerstedt		CDU	Rogga, Sven		1	47	Hahn, Uwe	6	102
	Horstmann, Maik		2	87	Thiem, Elke	1	67		
	Bauer, Uwe		1	84	Wiegendorf WG Wiegendorf- Schwabsdorf	Heidelmann, Jürgen	4	112	
	Karpe, Dirk		4	72		Kolberg, Heidrun	2	40	
	Michel, Lars		7	71		Neue WG Wiegendorf- Schwabsdorf	Eilenstein, Gerald	2	124
Antosik, Udo	8	62	Bratek, Klaus	1	117				
Tonndorf	CDU	Menge, Fred	1	409	Just, Barbara		3	67	
		Wehling, Jens	7	88	Börner, Kirsten	4	51		
		Kirchhof, Karin	10	76	Willerstedt	CDU	Osius, Ronny	7	104
		Schultz, Thomas	8	66			Kliffe, Rüdiger	2	100
		Krämer, Hermann	2	63			Blumstengel, Kay	4	96
Weichold, Horst	3	51	Schuchort, Marina	3	95				
FWG Tonndorf	Grolm, Michael	1	89	Müller, Diana	8	95			
		Ghiletiuc, Gudrun	2	47	Heindörfer, Jens	6	94		
Troistedt				Wohlsborn					
CDU	Quiet, Alexander	1	63	FWG Wohlsborn	Grobe, Ralph	7	237		
	Becker, André	4	40		Hasse, Klaus - Dieter	2	226		
	WG Troistedt	Buchspieß, Ellen	1		42	Schirmeister, Enrico	4	223	
Lencer, Justus		2	39		Kanold, Olaf	5	223		
Schmidt, Ralf		6	22		Melle, René	1	222		
Feuerwehr-Freunde Troistedt	Heinemann, Matthias	1	43		Mund, Erhard	3	221		
					Horvath, Roland	8	220		
					Golle, Hartwig	6	212		

5. Gewählte Bewerber der Stadt- und Gemeinderäte

5.18 Landkreis Sonneberg

Gemeinde Partei Wählergruppe	Name, Vorname	Listen- platz	Stimmen	Gemeinde Partei Wählergruppe	Name, Vorname	Listen- platz	Stimmen
Bachfeld				DIE LINKE			
CDU / WG Bachfeld	Brand, Alexander	4	84		Fleischmann, Joachim	2	344
	Beyer, Gert	1	81		Wagner, Ulrich	1	255
	Propst, Martin	2	71		Vogel, Ronald	3	213
	Kreußel, Torsten	3	45	Freie Wähler	Oberender, Dieter	1	377
DIE LINKE / WGr. Bachfeld	Blechtschmidt, Karin	1	63		Barnikol-Veit, Dieter	2	125
Freie Wähler	Marschollek, Thomas	1	143	Bl Jagdshof	Schmidt, Klaus-Jürgen	1	213
	Martin, Sebastian	2	50	Lauscha, Stadt			
	Bischoff, Ronny	3	50	CDU	Dorst, Alexander	1	287
Effelder-Rauenstein					Gazda, Dieter	2	156
CDU	Greiner, Andreas	1	521		Dorst, Carola	5	131
	Fischer, Udo	3	350		Seelemann, Ingrid	3	112
	Götz, Mario	8	210	DIE LINKE / Freie Wähler	Greiner-Petter, Helmut	3	287
	Rempel, Christian	2	175		Böhm, Theo	1	187
	Blechtschmidt, Holger	4	164		Köhler, Andrea	2	171
DIE LINKE	Malter, Steffen	6	273	SPD	Mikolajczyk, Lore	1	364
	Hausdörfer, René	3	259		Greiner-Hiero, Jens	6	122
	Scheler, Wolfgang	4	244		Lotze, Herma	3	120
	Weikert, Egon	2	203	DEUTSCHE VOLKS- UNION	Bätz-Dölle, Uwe	1	400
SPD	Hagenbring, Karl-Heinz	2	273		Franke, Manuel	2	57
	Reinhold, Falk	3	231	Alternative für Lauscha	Petzold, Wolfgang	2	219
	Schellhorn, Renate	8	230		Wicklein, Winfried	1	209
	Dorst, Isabel	4	163		Müller-Schmoß, Peter	3	168
	Krüger, Erika	1	142	Demokratische Bürgerliste	Löblich, Bernd	1	93
FDP	Greiner, Stefan	2	260	Mengersgereuth-Hämmern			
	Lobenstein, Hartmut	4	127	CDU	Körper, Jürgen	1	1 135
Föritz					Müller, Eva	3	209
CDU	Rosenbauer, Roland	1	519		Roßbach, Hans	2	146
	Hannweber, Hartmut	5	280		Göhring, Stefan	7	90
	Meichsner, Hubert	2	195		Bätz, Silvio	5	60
	Knobloch, Bernd	4	170		Albrecht, Michael	9	47
	Schulz, Walter	3	152	DIE LINKE	Clemens, Uwe	1	397
	Grams, Bernd	6	105		Roth, Joachim	2	140
DIE LINKE - Gemeinsam Stark	Heinze, Carola	3	364		Koch, Gabriele	3	108
	Beck, Almuth	8	222	FREIE WÄHLER	Matthäi, Heiko	1	789
	Dr. Wittmann, Frank	2	221		Scheler, Holger	6	169
	Jacob, Doris	1	206		Hinke, Ralf	5	154
	Volk, Sabine	7	181		Morgenroth, Michael	2	127
SPD	Friedrich, Walter	2	216		Langhammer, Rainer	3	117
	Schubart, Günter	1	193	Neuhaus am Rennweg, Stadt			
	Stegner, Ulrich	4	114	CDU	Rosenbaum, Tobias	1	639
FDP	Oberender, Peter	1	187		Greiner, Dieter	2	408
IG Feuerwehr	Jähnich, Wolfgang	5	113		Oppel, Steffen	3	240
Goldisthal					Langhammer, Reinhard	4	125
WGr. Feuerwehr Goldis- thal	Machold, Kay	2	72		Schröter, Ralf	5	102
	Hartung, Marita	1	52	DIE LINKE	Greiner, Dietrich	1	1 013
Freunde der Arbeiter- wohlfahrt	Straubel, Manuela	1	124		Heß, Andrea	3	468
	Fleck, Silvio	3	102		Neubauer, Silvia	2	460
Musikfreunde Goldisthal	Brückner, Michael	1	92		Müller, Kurt	6	220
Angelverein / Thüringer- wald-Verein Goldisthal	Bronnert, Bernd	6	32		Haubenreißer, Bernd	8	197
					Greiner-Adam, Anka	9	150
Judenbach					Gitter, Gerhard	13	77
CDU	Morgenroth, Heidrun	1	579		Schulz, Jürgen	12	76
	Standfest, Frank	2	242		Hempel, Felix	10	66
	Groß, Inge	5	184	SPD	Stolze, Anja	3	195
	Fischer, Klaus	4	179		Rösel, Kerstin	5	171
	Weise, Detlef	10	178	Alles für Neuhaus	Lämmchen, Anett	3	180
	Rupp, Martin	7	153		Büttner, Dietrich	1	172
	Schmidt, Andreas	6	136	FDP	Halle, Dieter	2	184
	Matthes, Gerhard	3	122		Altermann, Mike	5	125

5. Gewählte Bewerber der Stadt- und Gemeinderäte

5.18 Landkreis Sonneberg

Gemeinde Partei Wählergruppe	Name, Vorname	Listen- platz	Stimmen	Gemeinde Partei Wählergruppe	Name, Vorname	Listen- platz	Stimmen
Neuhaus-Schierschnitz				Sonneberg, Stadt			
CDU	Oberender, Hennrik	1	1 195	CDU	Abel, Sibylle	1	4 292
	Schindhelm, Karl	2	233		Häusler, Wilhelm Rainer	2	651
	Meusel, Andreas	3	218		Thömmes, Thomas	3	536
	Höllein, Detlef	6	138		Meißner, Beate	4	515
	Kämpf, Roberto	9	119		Pawletta, Andreas	6	401
	Wächter, Klaus	5	107		Maier, Gerd-Michael	9	376
	Kessel, Katrin	13	106		Maier, Matthias	26	266
	Schuppe, Peter	7	87		Liebermann, Henry Lutz	11	235
	Schwämmlein, Silke	14	72		Müller, Axel	17	224
DIE LINKE	Baum, Ramona	2	255		Rau, Werner	7	212
	Greußel, Hubert	1	242		Blask, Jens-Uwe	5	182
	Hofmann, Albin	6	161		Haupt, Steffen	27	173
SPD	Buhl, Ramona	3	151	DIE LINKE	Nerlich, Astrid	1	1 709
	Korn, Reiner	1	131		Konrad, Jürgen	2	1 215
Freie Wähler Neuhaus- Schierschnitz	Praß, Stefan	1	205		Frenzel, Silvia	3	788
	Meusel, Steffen	2	134		Schlammer, Uwe	4	346
Oberland am Rennsteig					Baum, Isolde	9	239
CDU	Wiegand, Wolfgang	1	731		Dr. Schuder, Silvia	13	196
	Leib, Wolfgang	2	230		Koch, Louise	5	194
	Kröckel, Lars	9	184	SPD	Müller, Peter	14	193
	Hopf, Stefan	3	171		Meinzenbach, Ulrich	1	1 198
	Köhler, Gerhard	6	125		Garg, Rotraut	2	725
	Reiche, Holger	4	114		Weber, Joachim	3	447
	König-Leib, Silke	10	93		Eckardt, David-Christian	4	239
DIE LINKE	Demmler, Hubert	3	497		Dr. Rempel, Walter	17	183
	Schwarze, Christoph	2	243		Gerber, Anja	11	176
	Jakob, Bernd	1	220	FDP	Schwämmlein, Rolf	1	1 075
Freie Wähler / SPD	Lange, Horst-Heiner	1	145		Fiedler, Hartmut	2	565
	Schneider, Peter	4	144		Wunder, Volker	3	524
FwV Haselbach e.V.	Schönfelder, Volkmar	4	173		Laaser, Frank	4	325
	Fischer, Sirko	1	118	Steinach, Stadt			
Schalkau, Stadt				CDU	Greiner, Maria	2	612
CDU	Zehner, Reinhard	1	571		Leipold, Jürgen	1	246
	Hopf, Ute	6	215		Wittig, Michael	10	123
	Schirm, Hans-Peter	2	198		Thau, Tino	3	102
	Morgenroth, Stefan	12	168	DIE LINKE	Stephan, Wolfgang	1	369
	Stolz, Maik	4	167		Linß, Monika	2	186
	Müller, André	13	138		Queck, Gerd	3	165
	Reinhold, Werner	3	124	SPD	Hanf, Uwe	3	315
	Langguth, Gerhard	11	75		Dobenecker, Petra	2	158
DIE LINKE	Stammberger, Helmut	1	283	Gemeinsam für Steinach	Kurtz, Ulrich	1	870
	Walgenbach, Gerd	7	161		Büttner, Hans-Dieter	2	238
	Stammberger, Michael	3	150		Gimpel, Roland	3	155
	Winkler, Jessica	13	138		Schoder, Henry	5	114
	Mahr, Bernd	5	127		Vieweg, Heinz	9	58
SPD	Michaelis, Horst	1	219	FDP	Zapf, Andreas	2	174
Freie Wähler	Dr. Hoffmann, Helene	1	192		Göhring, Franz	1	136
	Dorst, Dieter	3	182	Steinheid			
Scheibe-Alsbach				CDU	Fuchs, Hubert	1	301
CDU	Worm, Henry	1	131		Schreppel, Jürgen	10	168
	Pommer, Andrea	2	81		Siegel, René	8	141
	Köhler, Torsten	3	70		Pabst, Andrea	2	116
Freie Wähler - BI	Walther, Heiko	2	174		Koch, Lars	5	114
	Zitzmann, John	3	140		Reißmann, Daniela	6	105
	Beyersdörfer, Werner	1	106		Jakob, Mirko	4	96
	Duckwitz, Antje	7	74	Bürgergemeinschaft	Koch, Roman	1	208
	Höhn, Nicola	6	39		Walter, Roland	3	189
Siegmundsburg					Girbardt, Kai	2	124
Feuerwehr/Kulturbund	Koch, Hartmut	1	109		Bohl, Falk	4	98
	Lindner, Robert	2	105		Franke, Simone	5	57
	Bechmann, Volker	5	104				
	Walter, Andrea	3	92				
	Höhn, Frank	6	85				
	Gollhardt, Heinz	4	78				

5. Gewählte Bewerber der Stadt- und Gemeinderäte

5.19 Landkreis Saalfeld-Rudolstadt

Gemeinde Partei Wählergruppe	Name, Vorname	Listen- platz	Stimmen	Gemeinde Partei Wählergruppe	Name, Vorname	Listen- platz	Stimmen
Allendorf				Deesbach			
BI Allendorf	Wilsbach, Dietmar	1	103	FwV Deesbach e.V.	Götze, Martina	1	156
FFw Allendorf/Aschau	Langer, Rainer	1	105		Heidrich, Sascha	4	72
	Wehr, Gerrit	4	104		Götze, Mathias	3	52
	Oberländer, Patrick	3	102	FC Kümmerling Deesbach e.V.	Tanneberg, Uwe	1	106
	Baum, Corinna	2	56	Sportfischereiverein Tal- sperre Deesbach e.V.	Koch, Norbert	1	81
FWG	Wittig, Dieter	1	74	Schnelle Kelle' Tisch- tennisclub Deesbach	Nies, Gerhard	1	176
Altenbeuthen				Döschnitz			
CDU	Fröbisch, Nico	5	85	FREIE WÄHLER	Biehl, Klaus	2	140
	Wurzbacher, Sabine	4	83		Ehrhardt, Christian	5	140
	Wolfram, Henrik	6	82		Baumann, Reiner	4	132
	Schart, Frank	2	81		Schwartz, Wolfgang	3	129
	Gottschall, Karin	3	76		Keil, Sigrid	1	127
Linke, Lothar	1	73		Sonstige	Eberlein, Annetta		15
Arnsger euth				Dröbischau			
Wahlgemeinschaft Arnsger euth	Anemüller, Gerd	1	60	Heimatverein 1990 e.V. Dröbischau	Heinze, Dietmar	1	198
	Danz, Torsten	2	57		Franke, Joachim	2	135
	Anemüller, Steffen	3	47		Hergert, Thomas	4	78
	Speerschneider, Heike	6	27		Günther, Uwe	5	48
					Großmann, Clea trise	3	46
FWG Arnsger euth	Bastian, Karl-Heinz	2	67		Schöler, Karina	6	44
	Knauer, Christfried	1	39				
Bad Blankenburg, Stadt				Heimatverein Egels- dorf e.V.			
CDU	Dr. Merboth, Klaus-Peter	5	694		Kürsten, Udo	2	130
	Stobrawa, Jürgen	1	547		Zeise, Egon	1	111
	Schubert, Thomas	2	527				
	Chmell, Susanne	3	406	Drognitz			
	Krämer, Lutz	6	245	CDU / WG	Schaller, Volkmar	2	247
	Protze, Gisela	7	136		Schneider, Werner	6	230
					Pagel, Henry	1	212
DIE LINKE	Persike, Frank	1	2 972		Scherf, Hagen	5	205
	Hentschel, Heike	2	499		Drum, Petra	4	197
	Wichert, Ulrich	3	360		Stanze, Benjamin	3	192
	Janca, Sibylle	4	337		Scharfe, Gunnar	7	190
	George, Mike	6	93		Böhme, Sindy	8	171
	Kießling, Sandy	5	84				
	Eckelt, Lutz	10	75	Gräfenthal, Stadt			
	Klemke, Mirko	9	71	CDU	Trube, Tatjana	2	254
	Karsunke, Helmut	7	55		Walter, Rainer	1	237
					Henniger, Kathrin	4	164
SPD	Rotter, Dorothee	3	383				
	Ose, Rolf-Peter	1	182	Dörfliche Vereine	Töpfer, Lutz	3	209
Freie Wähler - Bürger für Bad Blankenburg					Gunzenheimer, Bernd	4	174
	Dr. Maisel, Martin	1	533		Liebmann, Marion	5	143
	Röttig, Carola	3	257		Reitz, Karola	2	133
Jahn, Matthias	4	249					
Bechstedt				FFw der Einheitsgemeinde Stadt Gräfenthal / BI für gerechtfertigte Kommunalabgaben			
FREIE WÄHLER	Fuchs, Martina	2	98		Wiegand, Christel	6	386
	Priebe, Frank	1	92		Parakenings, Frank	7	266
	Kress, Sebastian	7	82		Paschold, Peter	4	221
	Wiegand, Martina	6	80		Luthe, Gerhard Franz	1	206
	Köcher, Frank	3	77		Scheufler, Gerhard	2	183
	Fischer, Torsten	5	77		Kuschminder, Sven	3	155
				Schönheit, Steffen	5	83	
Cursdorf				Hohenwarte			
CDU / SPD	Seyfahrt, Klaus	3	253	Heimatverein / CDU	Haustein, Marko	2	69
	Langbein, Viola	6	211		Dietzel, Michael	1	64
	Herbst, Karl	4	210		Kopka, Norbert	3	53
	Matuschek, Dietmar	1	174		Pahlisch, Klaus	5	47
	Schmidt, Hendrik	12	168		Schubert, Renè	6	47
	Schindler, Thomas	2	161		Kretzmann, Jörg	4	42
	Dietrich, Gudrun	10	153				
	Henkel, Dirk	9	150				

5. Gewählte Bewerber der Stadt- und Gemeinderäte

5.19 Landkreis Saalfeld-Rudolstadt

Gemeinde — Partei Wählergruppe	Name, Vorname	Listen- platz	Stimmen	Gemeinde — Partei Wählergruppe	Name, Vorname	Listen- platz	Stimmen
Kamsdorf				Interessenvereinigung			
CDU	Wengerodt, Holger	4	270	Wählerwille / FREIE			
	Laußmann, Uwe	1	185	WÄHLER	Hertel, Gert	1	622
	Kister, Dietrich	2	149		Reinholdt, Klaus	3	540
DIE LINKE	Schmidt, Sven	1	188		Schlegel, Christina	2	507
	Keßler, Helma	2	165		Schneider, Peter	8	353
SPD	Groll, Werner	1	682		Kaufmann, Rainer	7	294
	Stoll, Jörg	8	188		Wisser, Rainer	4	273
	Bruckmann, Carmen	11	149		Bock, Matthias	5	167
	Heubach, Helgard	2	134		Fischer, Frank	6	145
	Kühnl, Manfred	3	125	UWG Königsee	Möbius, Eckhard	1	664
	Paetz, Frank	5	95				
	Eschrich, Christian	10	66	Lehesten, Stadt			
BI gegen überhöhte Kommunalabgaben	Lindig, Eberhard	1	213	DIE LINKE	Ludwig, Andreas	1	550
	Kuhn, Thomas	2	92		Pasold, Holger	3	128
					Dreßler, Herbert	2	83
Katzhütte					Dreßler, Günter	5	40
DIE LINKE	Bähring, Volker	1	299	SPD	Adolph, Bernd	1	186
	Fischer, Christine	2	69		Tscherner, Lutz	5	126
	Walther, Martina	3	62		Dittmann, Leonard	3	120
WG Gewerbe Katzhütte- Oelze	Weichold, Peter	1	152	Freie Wähler - unab- hängige Bürgerliste	Steinbach, Rene	1	186
Heimatverein Katzhütte- Oelze e.V.	Kräußel, Regina	1	548		Wolfram, Tino	3	48
	Hoffmann, Hans-Jürgen	2	22	BI Lehesten	Kranz, Simone	4	72
SV Motor Katzhütte- Oelze e.V.	Franke, Evelyn	1	138		Falkenstein, Frank	2	70
FwV Oelze e.V.	Luckert, Denise	1	73		Kracht, Werner	1	65
UWG Katzhütte-Oelze	Meckel, Eva-maria	3	51	Leutenberg, Stadt			
Karnevalverein Oelze e.V.	Machold, Heiko	1	107	CDU	Friedrich, Beate	1	252
Sportfischerei Katz- hütte e.V.	Heuck, Mathias	1	135		Stauch, Elisabeth	2	189
					Nichterlein, Ronny	3	172
Kaulsdorf					Schnorr, Enrico	7	132
CDU	Oßwald, Hans-Jürgen	1	1 243		Hopf, Wernfried	5	129
	Wolfram, Andreas	3	246	DIE LINKE	Kraus, Sylvia	1	240
	Wolfram, Gerhard	2	209	FWG Leutenberg e.V.	Kramer, Maik	2	231
	Treuner, Steffi	4	154		Leeder, Hans	1	227
	Kachold, Jürgen	8	154		Geheeb, Robert	4	156
	Hammerschmidt, Wolfgang	5	95	FDP	Klaenhardt, Matthias	3	135
	Metzner, Lothar	7	95		Wolfgram, Elke	5	158
	Esefeld, Roger	6	89		Zapf, Helga	1	137
	Kluge, Heide	12	79		Scheller, Andre	3	123
DIE LINKE	Schilling, Horst	1	278	FwV Steinsdorf e.V.	Langheinrich, Sven	2	202
	Eisoldt, Reiner	3	224	Lichte			
SPD	Franke, Jürgen	1	191	CDU	Sonntag, Uwe	1	240
Gewerbe- und Fremden- verkehrsverein Kauls- dorf in Thüringen e.V.	Hopfe, Martin	2	163		Voigt, Volker	4	195
	Barczus, Hans-Ulrich	1	119		Schweigert, Dieter	2	127
					Ziermann, Katrin	5	104
Königsee, Stadt					Quade, Nadine	3	100
CDU	Dr. Kranert, Gunther	2	412	BI Lichte gegen überhöhte Kommunalabgaben	Eichel, Udo	1	173
	Günther, Marcel	1	373		Greiner, Jürgen	2	152
	Schubert, Jörg	7	231		Müller, Elke	3	149
	Schirmer, Helmut	15	206		Koch, Holger	5	134
	Hartmann, Martin	9	172		Büttner, Markus	7	113
DIE LINKE	Gäbler, Dieter	3	533		Gretsch, Udo	9	85
	Kühnemann, Gerhard	1	233		Greiner, Thomas	4	74
SPD	Jaschke, Thomas	2	340				
	Bernhardt, Michael	1	120				
FDP	Waschkowski, Marco	2	276				
	Koppe, Marian	1	162				

5. Gewählte Bewerber der Stadt- und Gemeinderäte

5.19 Landkreis Saalfeld-Rudolstadt

Gemeinde Partei Wählergruppe	Name, Vorname	Listen- platz	Stimmen	Gemeinde Partei Wählergruppe	Name, Vorname	Listen- platz	Stimmen
Mellenbach-Glasbach				Piesau			
CDU	Timm, Jörg	1	160	CDU	Müller, Arnd	3	191
	Kummer, Eva-Maria	2	84		Dr. Müller, Bernd	2	99
DIE LINKE	Schmiester, Jan	1	210		Stegner, Mario	1	94
	Köhler, Roberto	2	82	DIE LINKE	Ringling, Friedel	1	231
	Broschinski, Andrea	3	44	Alternative '99 - BI	Dietz, Wolfgang	1	159
FREIE WÄHLER	Sommer, Ullrich	1	173		Weigel, Werner	4	104
	Kräupner, Jürgern	2	156		Lippmann, Siegfried	2	81
	Lück, Ingo	3	150	Bergwacht - Feuerwehr - Kirmes	Kühnert, Marco	1	94
	Gütter, Karl	4	119				
	Mandisloh, Gunter	6	62	Probstzella			
Carnevalsverein Mellen- bach e.V.	Gebhardt, Marion	2	202	CDU	Wohlfarth, Rainer	1	248
	Obstfelder, Ralf	1	77		Rost, Gabriela	4	228
					Fiedler, Bettina	3	135
Meura				DIE LINKE	Arnold, Uwe	3	267
CDU	Rathmann, Dieter	1	165		Großmann, Sabine	2	201
	Heinze, Bernd	3	87	SPD	Wolfram, Marko	1	1 171
FREIE WÄHLER MEURA	Sorge, Theo	1	114		Eichhorn, Henry	8	210
	Hofmann, Dieter	5	106		Richter, Heiko	11	168
	Trockenbrodt, Sandra	3	54		Gloth-Pfaff, Andreas	2	137
	Steinmann, Peter	2	53		Lipfert, Karina	4	126
					Mechtold, Sven	3	111
					Stapel, Sebastian	10	111
					Sauer, Gudrun	5	87
Meuselbach-Schwarz- mühle				Offene Liste, BI für bezahl- bares Wasser/Abwasser Loquitztal e.V.'	Geyer, Birgit	1	249
CDU	Kunert, Wolfgang	1	107	GRÜNE / offene Liste	Kochanek, Claus	6	75
	Schellhorn, Lars	5	72	Bürger für Bürger - Einheits- gemeinde Probstzella	Hommel, Johanna	1	182
BI Meuselbach ,gegen überhöhte Kommunal- abgaben'	Möller, Klaus	1	268	Reichmannsdorf			
	Henkel, Tim	3	91	Vereinigung Unabhängiger Reichmannsdorfer	Wohlfarth, Fedor	2	127
	Spindler, Gerd	2	67		Jahn, Christian	6	119
	Brandt, Jörg	7	48		Ströhlein, Angelika	7	101
FwV Meuselbach e.V.	Peter, Jörg	1	334		Höhn, Willi	4	91
	Bock, Heike	2	117		Jäcklein, Michael	13	69
	Ehle, Mike	5	78		Büchner, Manfred	15	64
	Heinze, Bernd	3	71	FwV Reichmannsdorf	Kleemann, Uwe	1	204
Heimatverein Meuselbach	Ehle, Norbert	1	107		Pfeifer, Frank	3	40
Meuselbacher Carneval Club e.V.	Eichhorn, Steffen	1	123	Remda-Teichel			
Oberhain				CDU	Hamm, Dorothea	2	380
FWGr.	Marquardt, Ralf	1	297		Pfeifer-Leeg, Sigrid	1	361
	Schönheit, Stefan	3	277		Jungnickel, Jens	8	299
	Schneider, Marcel	4	272		Dr. Ihm, Kurt	5	162
	Kramer, Peter	2	233		Wöllner, Claudia	3	130
	Papenroth, Peter	5	230		Fox, Kathleen	10	109
	Trinks, Jörg	7	195		Erbse, Kevin	15	93
	Scholze, Matthias	6	161		Voigt, Jens	4	89
Sonstige	Marquardt, Jan		3		Schumann, Karl	7	87
Oberweißbach/Thür. Wald, Stadt				SPD `offene Liste`	Schwager, Martin	3	272
CDU	Marquardt, Otto	2	152		Merboth, Klaus	1	227
	Malessa, Steffen	1	120		Schnur, Andre	6	90
SPD-Freie Liste Oberweiß- bach / Lichtenhain	Ungelenk, Jens	1	296	FDP	Klotz, Ulrich	1	168
	Lödel, Ingo	7	158		Engelmann, Gerd	2	119
	Zapfe, Jürgen	4	130	Freie Wähler Remda- Teichel	Pabst, Peter	1	272
	Walther, Klaus-Peter	2	119		Kemter, Uwe	2	213
Freie Wähler Oberweiß- bach	Fünfstück, Hans-Joachim	1	304	Rohrbach			
	Hujer, Uwe	2	117	CDU	Anderle, Ronny	1	60
	Kemter, Jürgen	4	100		Schwabe, Anja	3	59
	Gütter, Michael	8	83		Voigt, Markus	6	50
	Walther, Karin	3	75		Stauche, Carola	4	46
Freie Wähler Lichten- hain/Bgb.	Junger, Steffen	1	79	SPD	Zinn, Sigrid	2	75
					Ruhe, Rainer	1	69

5. Gewählte Bewerber der Stadt- und Gemeinderäte

5.19 Landkreis Saalfeld-Rudolstadt

Gemeinde — Partei Wählergruppe	Name, Vorname	Listen- platz	Stimmen	Gemeinde — Partei Wählergruppe	Name, Vorname	Listen- platz	Stimmen
Rottenbach				Freie Wähler Saalfeld / BI gegen überhöhte Kommunalabgaben			
CDU	Ackermann, Horst	10	201		Thomas, Ralf	1	761
	Ehrhardt, Falk	3	100		Wurzbach, Waltraud	2	654
	Meyer, Karola	7	96		Dobermann, Frank	3	538
	Kißauer, Hans-Wolfgang	1	91		Schüner, Michael	5	218
FWG ‚Einheitsgemeinde‘	Wiets, Silvana	1	286	FDP	Büchner, Dieter	2	712
	Krebstekies, Ingo	8	195		Heinecke, Joachim	1	688
	Wiesel, Herbert	3	161		Von Hirschhausen, Elsa	3	646
	Macheleidt, Bernd	2	158		Bohr, Jürgen	18	185
	Halbach, Thomas	5	131	Saalfelder Höhe			
WGr. FFw	Sommer, Martin	1	402	CDU	Hessel, Burkhard	1	189
	Ludwig, Peter	2	122		Bärschneider, Helmut	2	161
					Fischer, Tobias	5	144
Rudolstadt, Stadt				Freie Wähler Saalfelder Höhe			
CDU	Valduga, Barbara	1	948		Müller, Lutz	1	488
	Wirkner, Herbert	4	883		Daehn, Frank	9	371
	Dr. Thomas, Werner	7	875		Haun, Horst	12	250
	Reinhardt, Jörg	11	714		Blochberger, Ute	16	249
	Heinzelmann, Steffen	2	507		Bergner, Dirk	3	212
	Matiss, Winfried	6	478		Wurmb, Dietmar	2	209
	Karpinsky, Klaus	8	456		Steiner, Frank	6	192
DIE LINKE	Krawczyk, Hubert	1	2 337		Arnold, Hans-Jürgen	13	164
	Post, Simone	2	963		Breternitz, Thomas	4	147
	Kölbl, Götz	3	754	FWG Eyba e.V.	Müller, Reinhardt	1	119
	Will, Andreas	6	244	WG Wickersdorf	Jakob, Haiko	1	425
	Schrodezki, Hannelies	4	209	BI Breitband und Mobil- funk Saalfelder Höhe	Zeuner, Alexander	1	229
	Achard, Ulrich	8	189		Ludwig, Nico	2	170
SPD	Dr. Unbehaun, Lutz	4	807	Schmiedefeld			
	Tschoepke, Hans-Heinrich	1	793	CDU	Müller, Gert	1	117
	Dr. Dünkel, Mareike	5	468		Franke, Siegward	2	103
	Franke, Lothar	2	443		Bachmann, André	4	73
	Franke, Katrin	3	396		Wagner, Willi	3	66
FWG	Mitschke, Gerd	6	643	FWG Schmiedefeld e.V.	Häußler, Hubert	1	134
	Träupmann, Elke	1	392		Sorge, Wolfgang	2	109
Bürger für Rudolstadt	Weidmann, Harry	1	896		Wagner, Thomas	5	69
	Fleischer, Sabine	2	635		Kiesel, Irina	9	56
	Schmidt, Lutz	7	633	FwV Schmiedefeld e.V.	Pfeifer, Peter	1	68
	Markert, Volker	3	621		Franke, Gunnar	4	54
	Eska, Andreas	4	319	Schmeller Straßenverein Einheit 07	Bock, Andreas	1	204
BI für mehr Demokratie und Mitbestimmung	Knoch, Wolfgang	1	658		Baldschus, Holker	2	45
	Baumann, Matthias	2	525	Schwarzburg			
	Koch, Andreas	4	434	BI gegen überhöhte Kommunalabgaben	Dr. Matthes, Sigrid	1	130
	Luther, Jens	3	420		Wilson, Torsten	6	91
FDP	Steinmetz, Almut	2	409		Grosser, Hubertus	2	72
					Eckstein, Hans-Peter	4	57
					Schütz, Sybille	3	56
				FDP	Kommer, Rainer	1	192
					Heunemann, Burgunde	2	62
					Parthon, Sven	4	32
Saalfeld/Saale, Stadt				Sitzendorf			
CDU	Dr. Tscharnke, Jochen	3	1 819	CDU	Friedrich, Mathias	2	129
	Kowalleck, Maik	1	1 403		Unger, Tobias	3	102
	Pfeiffer, Jürgen	2	711	Brauchtumsverein Sitzendorf	Gothe, Günther	1	366
	Dr. Kania, Steffen	4	513		Hermann, Uwe	2	121
	Rösch, Renate	5	420		Lichtenheldt, Richard	6	74
	Geißler, Karl-Hermann	8	328		Kaufmann, Brigitte	3	42
	Roschka, Erich	6	309		Detelmann, Monika	4	28
	Korn, Andreas	11	253	FwV Sitzendorf	Breuer, Frank	1	127
	Lochner, Bernd	7	229				
DIE LINKE	Weihrauch, Bärbel	1	1 902				
	Kulawik, Helmut	2	1 371				
	Langen, André	3	1 216				
	Musiol, Helga	9	321				
	Schneider, Norbert	7	270				
	Treffurth, Karsten	11	255				
	Franz, Gerhard	4	251				
SPD	Lippmann, Frieder	1	1 331				
	Grosse, Heike	2	861				
	Lehder, Christine	4	751				
	Dr. Köhler, Eberhard	15	630				
	Wosniak, Norbert	3	569				
	Wolfram, Uwe	5	459				

5. Gewählte Bewerber der Stadt- und Gemeinderäte

5.19 Landkreis Saalfeld-Rudolstadt

Gemeinde Partei Wählergruppe	Name, Vorname	Listen- platz	Stimmen
Uhstädt-Kirchhasel			
CDU	Tschesch, Christian	1	517
	Schorcht, Uwe	10	238
	Schröter, Ralf	5	223
	Jacob, Kerstin	2	195
	Jahn, Joachim	3	179
	Loth, Jörg	7	166
DIE LINKE	Dietzel, Frank	1	525
	Pfotenhauer, Bernd	2	339
	Dietzel, Marc	3	176
SPD	Dr. Schuhmann, Bernd	1	269
	Lemser, Ulrich	2	249
FREIE WÄHLER	Dr. Knüpfer, Mechthild	3	579
	Konsolke, Manfred	1	375
	Demmer, Uwe	2	252
	Knauer, Marcel	12	242
	Senf, Christian	11	211
	Anders, Peter	4	196
	Lämmerzahl, Bernd	7	178
Sportverein 1956 Groß- kochberg	Papst, Dieter	1	410
Bürgergemeinschaft	Stutzke, Annett	1	392
Unterweißbach			
Örtliche Vereine	Gebhardt, Ralf	1	186
	Günther, Steffen	2	139
	Mebes, Jörg	3	126
	Münchberger, Ulrich	6	81
	Kmoch, Swen	4	80
	Katzer, Sonja	5	73
BI Unterweißbach	Voigt, Georg	4	181
	Neidhardt, Ramona	2	37
Unterwellenborn			
CDU	Sterzik, Horst	1	735
	Köhler, Gernot	2	402
	Hegner, Andrea	3	302
	Kaminsky, Wolfgang	14	252
	Altmann, Jörg	5	206
	Schimmelschmidt, Rolf	10	204
	Kaminsky, Robin	6	165
	Müller, Hubertus	1	412
DIE LINKE	Mörl, Joachim	2	354
	Rehwald, Daniel	3	185
	Müller, Wolfgang	1	271
Freie Wählervereinigung Unterwellenborn e.V.	Wende, Andrea	1	1 569
	Bloß, Bernd	2	480
	Hirt, Volker	3	349
	Remmler, Thomas	9	162
	Gärtner, Henry	12	149
	Stündel, Silke	5	139
	Haun, Christian	7	122
	Rößler, Holger	4	118
	Höhn, Stephan	6	115
	Wittgendorf FREIE WÄHLER	Pabst, Karin	1
Kirchner, Michael		2	79
Biehl, Norman		3	60
Krauße, Ron		4	57
Lindner, Ramona		5	56
Biehl, Florian		6	50

5.20 Landkreis Saale-Holzland-Kreis

Gemeinde Partei Wählergruppe	Name, Vorname	Listen- platz	Stimmen
Albersdorf			
Dorfklub Albersdorf e.V.	Kraft, Petra	1	97
	Rolle, Ingrid	2	66
	Rolle, Anika	3	42
FFw Albersdorf e.V.	Bocklisch, Uwe	5	28
	Seifert, Jens	1	84
	Hüttig, Hans-Georg	2	54
Altenberga			
FWG Altendorf	Arper, Thomas	1	91
	Müller, Peter	4	91
WG Altenberga	Siemer, Christiane	2	147
	Wöllner, Ralf	1	123
WG Schirnwitz	Böhme, Wolfgang	1	140
	Keuler, Matthias	2	107
Bürgergemeinschaft Greuda	Senf, Dieter	1	173
	Schlotter, Alexander	2	40
Bad Klosterlausnitz			
CDU	Klotz, Gabriele	1	908
	Reimann, Gerald	14	309
	Bachem, Helmut	2	273
	Becher, Petra	5	241
	Tümmeler, Marco	12	202
	Lasch, Christoph	4	201
	Gruner, Yvonne	3	158
	Welz, Peter	8	134
	Steingrüber, Frank	6	128
DIE LINKE	Weiland, Gudrun	1	369
	Munke, Kerstin	3	311
	Ochell, Klaus	2	282
SPD	Serfling, Rainer	3	234
	Schmidt, Birgit	2	218
Gewerbeverband Holzland e.V.	Meisner, Andreas	2	293
	Plötner, Christine	1	200
Bibra			
Freie Liste - Bauern- verband	Große, Udo	2	97
	Büschel, Ortrud	3	76
	Büschel, Jörg	1	75
	Schmidt, Hubert	4	40
WGr. FFw Zwabitz	Eberhardt, Holm	1	83
	Barth, Ralf	2	54
Bobeck			
CDU	Müller, Reinhard	1	55
	Jugendverein Bobeck e.V.	Köhler, Uwe	1
WG FFw Bobeck	Kämnitz, Remo	1	88
	Hädrich, Dietmar	2	50
Kaninchenzuchtverein	Brückner, Falk	1	165
Bollberg			
CDU	Kreibich, Jeannette	3	83
	Poßögel, Wolfgang	1	81
	Schindler, Ekkehard	2	77
	Rosenkranz, Hubert	4	44
Freie Wählervereinigung Pro Bollberg	Krüger, Norbert	1	114
	Helmrich, Thomas	3	38

5. Gewählte Bewerber der Stadt- und Gemeinderäte

5.20 Landkreis Saale-Holzland-Kreis

Gemeinde Partei Wählergruppe	Name, Vorname	Listen- platz	Stimmen	Gemeinde Partei Wählergruppe	Name, Vorname	Listen- platz	Stimmen
Bremsnitz				FWG Dornburg	Sammer, Klaus	1	483
FWGr.	Heyer, Silvio	6	88		Wolleschensky, Gunter	2	155
	Gruber, Hartmut	4	87		Brauer, Peter	3	113
	Freitag, Anja	5	87		Stöckel, Petra	13	73
	Schieferdecker, Klaus	3	86	FWG Camburg e.V.	Hartwig, Matthias	11	235
	Fischer, Birgit	1	85		Münster, Holger	1	211
	Hempel, Dietmar	2	83		Weber, Lutz	2	102
Bucha				Dornburger-Camburger Bürgerverein	Dr. Schäfer, Wolfgang	1	188
CDU	Schwenkenbecher, Volker	2	174	Eichenberg			
	Reisch, Norbert	1	121	CDU	Richter, André	3	102
SPD / WGr. ‚Offene Liste‘	Roemer, Christina	1	136		Anske, Monika	2	49
	Loeper, Hans-Joachim	2	111	SPD	Erhart, Rainer	1	55
WGr. Bauernverband / Ländliche Liste	Seznec, Wolfram	2	158	Jugendclub Eichen- berg e.V.	Drabandt, Tobias	1	126
	Köhler, Klaus	1	120		Beuthe, Alexander	2	54
	Fuchs, Roland	3	104	WG FFw Eichenberg	Kramer, Volkmar	1	119
	Thomas, Heiko	5	80	Eineborn			
WG Feuerwehr	Dr. Redlich, Lutz	2	252	FDP	Herold, Hartmut	1	164
	Thomas, Arnd	1	155		Schmolke, Werner	2	138
	Gille, Steffen	5	71		Ketschker, Michael	3	135
	Waldau, Mario	6	67		Starkloff, Udo	4	125
Bürgel, Stadt					Oßwald, Bärbel	5	122
CDU	Fache, Thomas	1	600		Troche, Werner	6	107
	Waschnewski, Johann	3	315	Eisenberg, Stadt			
	Krumbholz, Carl	5	249	CDU	Müller, Bernward	1	751
	Jacob, Birgit	2	219		Krist, Gernot	11	354
	Hesse, Manfred	7	195		Von Thaler, Jacqueline	3	279
	Grosch, Steffen	4	129		Kieslich, Michael	2	256
DIE LINKE	Thomas, Haus-Joachim	1	567		Dr. Jeuk, Heinz	4	167
	Luft, Jeannette	2	351		Enderle, Dieter	5	165
	Troska, Stefan	3	281	DIE LINKE	Nette, Ulrich	1	904
	Rosenhain, Holger	4	62		Vehlgut, Bärbel	2	433
SPD	Kunze, Erhard	1	242		Schmidl, Heike	3	395
Unabhängige Liste Bürgel	Dr. Boßert, Jörg	1	291		Berlich, Reiner	6	328
	Sprenger, Thomas	3	221		Obst, Peter	4	298
	Bathelt, Andreas	2	180		Much, Steffen	7	201
	Köber, Martina	9	140	SPD	Lippert, Ingo	1	2 602
	Pietrzyk, Ronny	7	106		Hipp, Andreas	2	374
Crossen an der Elster					Müller, Angelika	3	248
CDU	Lüdtke, Jens	2	404		Schieferdecker, Robert	8	173
	Göhrig, Jürgen	1	137		Polten, Anja	6	170
	Dölle, Ralf	6	90		Klich, Carsten	22	165
	Laube, Heidelinde	3	75		Sommerwerk, Klaus	23	146
	Pitschel, Albrecht	5	63		Schewe, Michael	5	126
DIE LINKE	Berndt, Uwe	1	307		Schützke, Peter	19	94
	Stummhöfer, Ines	3	102	Bund der Selbständigen / Deutscher Gewerbe- verband	Bielinski, Jürgen	1	448
	Hebestreit, Wilfried	6	95		Von Thaler, Monika	2	296
FDP	Dr. Maruschky, Wolfgang	1	307	FDP	Bernhardt, Herbert	1	227
	Feit, Hans-Ulrich	2	145	Frauenprießnitz			
	Kahle, Nadine	3	76	Freie Liste	Vogel, Wilfried	1	378
FFw	Sahr, Andrea	1	80		Dörfer, Andre	10	368
Dornburg-Camburg, Stadt					Wohlfahrt, Sandra	4	353
CDU	Moritz, Thomas	1	836		Glaser, Werner	9	333
	Dr. Wolter, Rudolf	4	311		Lorbeer, Siegfried	8	321
	Enkelmann, Klaus	5	279		Reinhardt, Michael	6	310
	Kneist, Dieter	7	245		Weger, Ramona	11	290
	Mascher, Eva-Maria	3	219		Dechant, Elke	7	286
	Lenz, Helmut	2	216		Baun, Oleg	12	286
	Bornschein, Matthias	8	172		Fischer, Uwe	2	270
	Kränke, Sylvia	6	121		Westhäuser, Renate	5	260
	Storch, Dorothea	9	118		Mager, Robby	3	248
SPD	Dr. Hohmann, Ralf	1	239				
	Riemer, Manfred	5	232				
	Fink, Ulrich	3	167				

5. Gewählte Bewerber der Stadt- und Gemeinderäte

5.20 Landkreis Saale-Holzland-Kreis

Gemeinde — Partei Wählergruppe	Name, Vorname	Listen- platz	Stimmen	Gemeinde — Partei Wählergruppe	Name, Vorname	Listen- platz	Stimmen
Freienorla				Großlöbichau			
Bund freier Demokraten	Fickelscher, Harald	3	158	CDU	Plog, Dieter	7	281
	Demuth, Gerhard	2	135		Drescher, Matthias	1	153
	Rostock, Gerd	1	120		Küchler, Frank	2	112
	Picker, Gerhard	7	108		Spangenberg, Renate	3	112
	Günther, Gerald	4	103		Günsche, Jürgen	8	44
	Riedel, Gisela	8	101	DIE LINKE	Großkopf, Bernd	1	114
Geisenhain					Müller, Erika	3	91
CDU	Mantey, Manfred	6	60	MSTC-Gembdental	Kärger, Ralf	1	101
	Orels, Klaus	3	58	Großpürschütz			
	Gläßer, Edelgard	4	57	FwV Kleinpürschütz e.V.	Degenstein, Walter	1	146
	Böhme, Kay	2	52		Blumenstein, Rainer	3	101
	Böhme, Volker	1	48		Elstner, Christian	2	71
	Kühl, Uwe	5	44	Bl gegen überhöhte Kommunalabgaben Kahla e.V.	Grieser, Ute	1	61
Gneus				Dorfverein Großpürschütz e.V.	Drothen, Hildegard	1	134
CDU	Helmrich, Roland	1	101		Löhmer, Erika	2	87
	Menzel, Uwe	4	93	Gumperda			
	Fritsche, Christian	8	83	FDP	Lidzba, Ludwig	4	116
	Zipfel, Klaus	3	80		Reichardt, Matthias	1	61
	Seim, Wolfgang	2	78	Wählervereinigung Röttelmisch	Kohlrusch, Jens	2	139
	Skibbe, Peter	5	66		Müller, Karlheinz	1	94
Golmsdorf				Wählervereinigung Gumperda	Bauer, René	2	77
Bürger für Bürger	Ertel, Wolfgang	1	253		Kaufmann, Gary	4	51
	Böhme, Jens	2	238	Hainichen			
	Ertel, Lothar	5	234	P.J.A. Feuerbach e.V. Hainichen	Jerke, Christine	2	53
	Michaelis, Sven	6	224		Leidenfrost, Katrin	3	47
	Prof. Dr. Fleck, Burkhard	3	217	WG Stiebritz	Heidler, Olaf	1	58
	Köcher, Michael	4	198		Eckardt, Marion	2	40
	Himmelreich, Diana	7	185		Schmidt, Ines	3	39
	Hüttich, Brigitte	8	180		Rhode, Heidrun	4	35
Gösen				Hainspitz			
CDU	Wolf, Johannes	2	103	Alternative Liste	Heinecke, Bernd	1	240
	Bärthel, Eva	1	102		Baum, Wolfram	2	179
	Pischner, Martina	4	96		Lehmann, Jörg	6	103
	Schütze, Axel	6	91		Mißlitz, Thomas	5	78
	Klinger, Lothar	5	74		Ziller, Susanne	3	60
	Bellan, Heiko	3	65	Ländliche Liste	Hemmann, Petra	3	99
Graitschen b. Bürgel					Last, Ulrich	2	90
WG Graitschen	Kroker, Oliver	1	181		Großinger, Katrin	1	60
	Ring, Matthias	2	171	Hartmannsdorf			
	Edel, Peter	5	164	DIE LINKE	Oravec, Teodor	2	115
	Ihde, Jens	4	131		Görsch, Mario	3	88
	Schmidt, Andrea	8	125	FDP - offene Liste	Zeitschel, Wolfgang	1	114
	Schmidt, Niels	3	116		Baumert, Armin	3	109
Großbockedra					Hohlfeld, Martin	5	34
FWG	Reich, Peter	1	103	FWG	John, Ina	1	63
	Geisenhainer, Heike	2	92		Reichert Dr., Peter	2	63
	Giensch, Dirk	5	90		Kasper, Bernd	9	54
	Thiele, Jörg	6	90	Großbeutersdorf			
	Mantey, Tino	4	78	Kulturverein Großbeuters- dorf e.V.	Michelfelder, Nadine	3	49
	Gördel, Gabriele	3	75		Schaller, Uwe	1	48
Großbeutersdorf					Gruner, Hubert	6	35
FWG Großbeutersdorf	Schreier, Wolf	1	73		Schmidt, Wolfgang	4	34
	Warnke, Mathias	4	39				

5. Gewählte Bewerber der Stadt- und Gemeinderäte

5.20 Landkreis Saale-Holzland-Kreis

Gemeinde Partei Wählergruppe	Name, Vorname	Listen- platz	Stimmen	Gemeinde Partei Wählergruppe	Name, Vorname	Listen- platz	Stimmen
Heideland				SPD			
CDU	Baumann, Heiko	1	204		Schmidt, Hans-Christian	1	326
	Rosenkranz, Ulrich	2	195		Zorn, Lutz	6	231
	Walthert, Jürgen	5	126		Ryschka, Ulf	2	226
	Panzer, Gunther	4	104	FDP / Freie Wähler			
DIE LINKE	Frische, Gudrun	1	136		Leube, Bernd	9	927
	Seydewitz, Manuela	2	136		Briese, Michael	1	327
Feuerwehr Heideland					Eißmann, Bernd	5	183
	Büchner, Steffen	3	199		Meinhardt, Elfriede	3	160
	Graul, Uwe	2	161		Merker, Dietmar	2	159
	Pöhl, Hans-Rüdiger	5	112		Riedel, Karsten	12	138
	Burkhardt, Jürgen	1	108		Lindner, Stefan	16	97
BI Königshofen				BI e.V.			
	Kirsch, Andreas	1	269		Sommermeyer, Jürgen	2	308
	Ludwig, Bernd	2	104		Surowy, Konrad	1	245
Volkschor Buchheim				Karlsdorf			
	Ulrici, Rainer	1	235	Sonstige			
Freie Wählerliste					Ring, Thomas		52
	Wrede, Veronika	1	96		Adler, Torsten		48
Hermisdorf, Stadt					Müller, Jürgen		47
CDU	Bräuner, Mike	1	540		Herden, Willibald		45
	Remme, Holger	20	363		Fuchs, Hartmut		34
	Opel, Antje	2	361		Sieler, Jürgen		28
	Hering, Torsten	3	284	Kleinbockedra			
	Manke, Gerfried	4	213	Sonstige			
	Bermig, Thomas	5	171		Geisenhainer, Stefan		12
DIE LINKE					Müller, Wolfram		9
	Brüning, Dietrich	1	794		Wüst, Guido		9
	Hänseroth, Erika	2	416		Hoyer, Andreas		9
	Dietrich, Ingrid	3	359		Kempf-Mehlhorn, Monika		8
	Hahn, Helga	5	215		Franke-Polz, Stefan		4
	Dr. Knosp, Felix	8	202	Kleinebersdorf			
SPD				Dorfverein			
	Pillau, Gerd	5	1 357		Rietze, Erhard	1	92
	Loos, Betty	2	427		Luft, Torsten	3	91
	Wöckel, Friedhold	1	407		Herrmann, Rico	5	90
	Richter, Hanno	3	236		Heinz, Norbert	2	89
	Wendt, Mike	4	139		Völkner, Barbara	4	82
FWG / BI					Pitzel, Angelika	6	78
	Peupelmann, Günter	1	765	Kleineutersdorf			
	Dörfel, Stefan	3	249	FwV Kleineutersdorf			
	Schütze, Hans-Jürgen	2	216		Gundermann, Lutz	1	171
	Meister, Klaus	10	118		Kämmer, Rico	6	167
Hummelshain					Hercher, Joachim	3	152
CDU	Höhn, Manfred	4	162		Haupt, Martin	2	149
	Büchel, Bernd	8	151		Schmidt, Barbara	4	149
	Dölle, Karin	3	137		Giegold, Verena	5	137
	Teichmann, Manfred	1	126	Laasdorf			
	Tiesler, Petra	6	115	Bürgervereinigung			
	Reich, Ina	5	108		Laasdorf		
	Eißmann, Dieter	2	103		Bösemann, Jürgen	1	247
	Krüger, Eva	7	98		Beensen, Kathrin	2	241
Jenalöbnitz					Hoffmann, René	8	230
FwV	Hofmann, Joachim	4	82		Biertümpfel, Carina	3	229
	Enke, Dietmar	2	81		Seyfarth, Bernd	4	222
	Deppner, Torsten	1	80		Müller, Jürgen	7	188
	Mohrmann, Uta	6	79		Reinhardt, Günter	5	178
	Loch, Günter	5	73		Wagenführer, Günter	6	156
	Enke, Jürgen	3	72	Lehesten			
Kahla, Stadt				FwV Nerkewitz e.V.			
CDU	Ringmayer, Steve	1	520		John, Carsten	1	158
	Prof. Dr. Hellwig, Frank	2	434		Kleppe, Frank	2	86
	Dietzel, Hartmut	3	295		Michaelis, Grit	3	72
	Dr. med. Günther, Margarete	6	165		Schau, Dieter	9	61
DIE LINKE					Schmidt, Hans-Jürgen	2	99
	Nissen, Claudia	1	647	FwV Altengönna e.V.			
	Hessel, Birgit	3	415		Schmidt, Hans-Jürgen	2	99
	Rößler, Manfred	2	399	FwV Lehesten e.V.			
	Hilbert, Lutz	5	144		Wünscher, Jürgen	1	136
					Wagner, Peter	2	91
				FwV Rödigen e.V.			
					Jürgens, Jens	1	99

5. Gewählte Bewerber der Stadt- und Gemeinderäte

5.20 Landkreis Saale-Holzland-Kreis

Gemeinde Partei Wählergruppe	Name, Vorname	Listen- platz	Stimmen	Gemeinde Partei Wählergruppe	Name, Vorname	Listen- platz	Stimmen
Lindig				Nausnitz			
CDU	Eierkuchen, Andreas	2	59	Bauernverband Eisenberg, Jena, Stadtroda e.V.	Raab, Susanne	1	40
	Nitsche, Hartmut	3	59		Mrotzek, Angelika	4	38
Freie Wähler Lindig	Reich, Martina	3	65		Bauer, Hubert	2	36
	Weiland, Marion	2	53		Köppler, Beate	3	35
	Fiedler, Jochen	4	42		Thieme, Andre	5	31
	Timmreck, Frank	1	40		Thieme, Jörg	6	29
Lippersdorf-Erdmannsdorf				Neuengönnna			
CDU	Pochert, Silke	1	85	DIE LINKE	Stühmke, Willi	1	98
Bürgerverein Lippersdorf- Erdmannsdorf e.V.	Dr. Süß, Jochen	1	191	Bürgerforum	Wacker, Corinna	4	79
	Hoffmann, Carola	2	69		Schwarz, Sven	6	66
	Köhler, Ulrich	6	59		Brüning, Dietmar	1	63
	Walther-Koch, Veronika	3	57		Zingel, Christian	15	54
FDP	Borowsky, Michael	1	56		Frost, Bernd	5	45
Löberschütz				Bauernverband			
WGr. Löberschütz	Voigtländer, Rainer	2	74		Hillmann, Rita	2	81
	Marshaus, Bernd	1	73		Kunze, Georg	1	73
	Schenkel, Joachim	3	70	Oberbodnitz			
	Ehrlich, Kristin	5	70	FFw Oberbodnitz	Köcher, Jörg	1	81
	Petzold, Karl-Heinz	4	41		Kipke, Dieter	3	65
Sonstige	Matz, Hilmar		4		Schleitzer, Helmut	2	63
Mertendorf				Bauernverband			
UWG	Henn, Thomas	5	71		Roßner, Ottfried	1	99
	Fuchs, Reimund	3	58	Heimatverein e.V. Ober- bodnitz/Seitenbrück	Hädrich, Michael	1	106
	Schäfer, Jörg	6	57	Orlamünde, Stadt			
	Treffer, Erhard	1	56	CDU	Gäbler, Dieter	2	117
	Knoll, Lothar	4	55		Gundermann, Kai	3	60
	Hendreich, Dietmar	2	43	FWG Orlamünde e.V.	Nitsche, Uwe	1	308
Meusebach				Bürger für Orlamünde			
WGr. Meusebach	Schmidt, Falko	1	59		Schweinitz, Christine	2	134
	Luft, Roland	3	48		Löser, Frank	4	80
	Putze, Volker	2	45		Walther, Heinz	3	49
	Daßler, Wieland	5	24		Lärz, Ralf	10	43
	Bergner, Michael	4	17		Dr. Lange, Peter	2	169
Landsknechtsverein 'Verlorenes Fähnlein' e.V. Meusebach	Schulze, Petra	1	37		Gruner, Hagen	1	163
					Jäckel, Gerrit	3	70
Milda				Lidke, Bärbel			
CDU	Weiler, Albert Helmut	1	213		Lidke, Bärbel	4	69
	Voigt, Hans-Hermann	12	82		Blötner, Uwe	12	56
	Hilse, Theresa	5	80	Ottendorf			
	Dobermann, Dieter	6	69	CDU	Bauer, Wolfgang	1	182
SPD/WGr. 'Offene Liste'	Schaefer, Reinhard	1	116		Brömel, Harry	2	176
FwV Milda e.V.	Liebert, Frank	1	192		Hücker, Günther	5	175
	Günter, Horst	2	176		Seliger, Petra	3	173
WG Bauernverband	Richter, René	1	181		Spindler, Doris	6	166
Möckern				Brömel, Jessica			
FwV Möckern e.V.	Schmutzler, Udo	1	56		Brömel, Jessica	4	129
	Weiland, Frank	4	51	Petersberg			
	Menzel, Hubert	5	45	Sportgemeinschaft Petersberg	Löber, Thomas	1	132
	Weiland, Bernd	3	43		Kunze, Wilma	6	83
	Breitschuh, Mike	7	43		Klank, Gerda	3	67
	Menzel, Harald	6	41		Günther, Silvio	4	47
Mörsdorf				Bürgerverein			
FDP/Bürger für Mörsdorf	Lehmann, Hans-Jürgen	1	270		'An der Weinstraße' Kischlitz e.V.	1	49
	Kirchner, Denny	6	86	Poxdorf			
	Dr. Wiesner, Günter	2	84	Freie Wähler Poxdorf	Goßrau, Achim	4	41
	Schmidt, Frithjof	7	65		Daume, Harald	3	40
	Jäger, Bernd	4	49		Voigt, Carmen	1	39
FWG	Oelsner, Erhard	1	82		Schädel, Sabine	2	37
					Zipfel, Andre	5	35
				Sonstige	Thieme, Holger		9

5. Gewählte Bewerber der Stadt- und Gemeinderäte

5.20 Landkreis Saale-Holzland-Kreis

Gemeinde — Partei Wählergruppe	Name, Vorname	Listen- platz	Stimmen	Gemeinde — Partei Wählergruppe	Name, Vorname	Listen- platz	Stimmen
Quirla				Renthendorf			
FDP	Herold, Martin	3	97	FwV Renthendorf e.V.	Schedel, Jens	2	158
	Voigt, Matthias	1	85		Graßmuck, Christopher	1	132
	Beier, Andreas	4	74		Zeymer, Andre´	3	108
FWG Quirla/Dorna	Beyer, Dieter	2	172		Geßner, Tini	5	61
	Gollhardt, Angelika	1	142	FwV Hellborn e.V.	Opitz, Andreas	1	105
	Barz, Thomas	3	76		Müller, Udo	2	64
	Liebold, Hartmut	5	64	Rothenstein			
	Wittig, Daniel	4	42	FDP/Bürger für Rothenstein	Paucker, Henry	1	191
Rattelsdorf					Brack, Lutz-Peter	2	154
FDP	Fuchs, Hartmut	1	41		Junghanns, Karla	3	112
	Spieler, Olaf	5	39		Bocker, Kay	6	112
	Tonndorf, Dietrich	3	38		Kallenbach, Michael	7	103
	Güttich, Barbara	4	38	Bürgervereinigung Rothenstein	Möbius, Marcus	2	284
	Burgold, Heinz	2	33		Prof. Dr. Manthey, Fred	3	217
Sonstige	Hädrich, Andreas		9		Hähle, Günter	1	168
Rauda					Striegler, Petra	4	98
FDP - offene Liste	Winkler, Heinz	5	37		Graumüller, Heiko	6	47
	Weber, Markus	6	36	Sport und Freizeit	Gläßer, Michael	2	182
Unabhängige Liste Rauda	Kirchner, Klaus	1	150		Weiß, Andreas	1	107
	Lenke, Dietmar	3	80	Ruttersdorf-Lotschen			
	Just, Angelika	2	65	FwV Ruttersdorf- Lotschen e.V.	Baumann, Volker	1	161
	Schmidtchen, Romy	5	48		Höhn, Wolfgang	7	105
Rauschwitz					Peukert, Uwe	4	65
Bauernverband	Klaus, Uwe	4	77		Dieban, Uwe	2	62
	Müller, Susanne	1	67		Göppner, Michael	9	43
	Rudolph, Michael	8	65		Jungmann, Dieter	3	42
	Frühauf, Harald	2	63	Scheiditz			
	Baum, Reinhard	6	62	FFw / Dorfclub e.V. / Ant	Weihrauch, Marko	6	29
	Lumm, Sören	5	53		Prox, Gunter	5	28
Rausdorf					Appelt, Uwe	1	27
Rausdorfer Liste	Michel, Dietmar	6	78		Höhn, Steffi	3	27
	Müller, Cornelia	1	76		Kössel, Holger	4	27
	Tamme, Gabriele	2	76		Dimler, Heiko	2	18
	Langholz, Silke	3	75	Schkölen, Stadt			
	Tamme, Hans-Heinrich	4	69	CDU	Nettelstroth, Paulus	4	349
	Richter, Olaf	5	60		Korell, Thomas	1	337
Reichenbach					Förster, Elke	2	193
CDU	Tupaika, Johannes	1	281		Seidel, Matthias	10	113
	Taubert, Steffen	4	76		Kößling, Uwe	3	93
FWG	Strich, Alexander	4	245		Neumann, Thomas	15	88
	Steingrüber, Ralf	1	194	DIE LINKE	Günther, Frank	2	260
	Rosenkranz, Andreas	5	137		Kaufmann, Edda	1	243
	Kühnelt, Steffen	6	81	Ländliche Interessen- vertretung, Bauern- verband, BI	Albrecht, Ronny	2	649
	Ebert, Karola	3	78		Reichmann, Hubert	1	225
PRO Reichenbach	Hädrich, Uwe	1	181		Dr. Darnstädt, Matthias	4	225
Reinstädt					Kindler, Tobias	7	146
Feuerwehr- und Kultur- verein Reinstädt e.V.	Manß, Volkmar	2	187		Dierschke, Viola	12	113
	Eisenblätter, Petra	8	79		Schumann, Wolfgang	3	90
	Kerner, Steffen	5	55	Schleifreisen			
	Köhler, Steffen	3	50	Bürgergemeinschaft	Klaus, Helmut	2	105
	Wötzel, Hans-Jürgen	1	49		Gronde, Bernd	1	53
FwV Geunitz e.V.	Knapp, Dietmar	1	89	Bürger für Schleifreisen	Wulf, Jacqueline	1	122
	Weber, Martin	2	76		Fauth, Kathrin	2	53
Freie Wähler	Ilgner, Eckhard	1	87		Höhne, Ramona	4	48
					Heinecke, Falk	5	37

5. Gewählte Bewerber der Stadt- und Gemeinderäte

5.20 Landkreis Saale-Holzland-Kreis

Gemeinde — Partei Wählergruppe	Name, Vorname	Listen- platz	Stimmen	Gemeinde — Partei Wählergruppe	Name, Vorname	Listen- platz	Stimmen	
Schlöben				Stadtroda, Stadt				
WG Schlöben	Perschke, Hans-Peter	8	487	CDU	Kramer, Harald	1	1 103	
	Winkelmann, Jürgen	1	121		Bock, Beate	2	538	
	Schwanse, Harald	9	115		Weber, Wolfgang	3	250	
	Heise, André	2	111		Koiki, Uwe	7	166	
	Müller Hipper, Günter	3	82		Klaus, Andreas	4	127	
Erdmann, Jörg	7	81	Helmrich, Ina		5	127		
Bauernverband	Friedrich, Thomas	3	151	Lehnert, Torsten	6	114		
	Eisenbeiß, Dieter	1	78	DIE LINKE				
Schöngleina				Vogel, Christian	1	584		
UWG Wöllmisse e.V.	Triebe, Lars	2	69	Riedl, Thomas	3	308		
	Göppner, Anja	10	54	Langmann-Lindner, Frauke	2	226		
	Braun, Susanne	8	53	Häußer, Thomas	6	147		
	Auerbach-Gottschall, Ehrenfried	3	45	SPD / Offene Liste				
	Missale, Jörg	9	42	Fickler, Klaus	1	638		
WG Feuerwehr Schöngleina	Pfützner, Sven	1	69	Klee, Ingolf	4	268		
	Planer, Sören	3	68	Allies, Günter	2	161		
	Böttcher, Christian	2	63	FWG				
				Dr. Lampe, Volker	1	481		
Schöps				Jünemann, Klaus	2	435		
FwV Jägersdorf e.V.	Rücknagel, Karsten	2	148	Weiß, Ingolf	8	189		
	Wötzel, Volker	3	70	Zipfel, Heinz	3	174		
	Schlechtweg, Gerd-Helmuth	1	65	Dr.Ahnert, Günter	7	147		
	Körner, Lutz	5	53	FDP				
FFw Schöps e.V.	Rücknagel, Lutz	1	103	Gerstenberger, Martina	1	242		
	Reich, Johannes	2	65	Sulza				
Seitenroda				FwV Rutha e.V.	Hartmann, Dieter	3	80	
FwV Seitenroda e.V.	Luge, Thomas	2	99	Opitz, Wilfried	1	68		
	Krähmer, Olaf	4	98	Hartmann, André	2	62		
	Weiland, Heiko	1	95	Wohlgezogen, René	4	60		
	Puppe, Wilfried	3	93	FwV Sulza e.V.				
	Merschel, Stefan	5	90	Adami, Sandra	1	74		
				Gundermann, Ina	3	71		
Sonstige	Tischer, Peter		44	Tautenburg				
Serba				Sonstige	Fischer, Rolf		86	
CDU	Plötner, Dieter	1	159	Thar, Hans-Peter			81	
	Dr. Edel, Birgit	3	155	Lerche, Daniel			76	
	Schindler, Gabriele	2	140	Weber, Hans-Ulrich			71	
	Krause, Claudia	6	86	Hellwing, Andreas			68	
	Kirstein, Thomas	7	77	Häcker, Jörg-Uwe			58	
SV Klengel-Serba 09	Hebenstreit, Heinz	1	222	Tautendorf				
	Martin, Rüdiger	2	106	Wahlvereingung	Scheffel, Susann	4	104	
	Felber, Olaf	3	61	Tirpitz, Carina	2	102		
Silbitz				Scheffel, Michael	5	99		
SPD - offene Liste	Uhlrich, Siegfried	1	139	Zimmermann, Heiko	3	98		
	Samper, Uwe	2	114	Walter, Günther	1	79		
	Keppler, Ronny	3	83	Schütte, Peter	6	76		
FDP - offene Liste	Mahl, Silvio	6	143	Tautenhain				
	Hilbert, Frank	4	120	CDU	Wunderlich, Uwe	1	136	
	Voigt, Thomas	2	115	Hempel, Uwe	2	108		
	Vogel, Peter	1	98	DIE LINKE				
	Meister, Lutz	5	96	Dr. Wesenberg, Frank	1	140		
St.Gangloff				Gräfe, Esther	2	85		
WG „Neues St. Gangloff“	Wiedenhöft, Frank	1	556	FWG				
	Gruber, Tobias	12	162	Steuer, Bernd	1	217		
	Scheidung, Frank	5	110	Rost, Uwe	2	125		
	Hadasch, Torsten	3	109	Jäger, Gabriele	5	101		
	Beier, Constanze	2	81	Hänseroth, Klaus	3	99		
	Seidemann, Reimund	9	80	WG Feuerwehr				
	Bärthel, Manuela	4	51	Weisleder, Andreas	5	228		
	Poser, Axel	8	46	Serfling, Uwe	1	118		
	Thierschneck				Hänseroth, Wolfgang	2	96	
	FWG	Hänse, Dirk	6	146	Arnold, Heiko	3	76	
		Geithe, Matthias	4	128	BI			
Bachmann, Marcel		1	60	Möser, Olaf	3	65		
Herrmann, Wilfried		8	58	Volland, Silke	1	62		
				Taubald, Sylke	2	62		
			Lederbach, Dieter	5	61			
			Hüttig, Edgar	4	59			
			Hüttig, Holger	6	54			

5. Gewählte Bewerber der Stadt- und Gemeinderäte

5.20 Landkreis Saale-Holzland-Kreis

Gemeinde — Partei Wählergruppe	Name, Vorname	Listen- platz	Stimmen	Gemeinde — Partei Wählergruppe	Name, Vorname	Listen- platz	Stimmen
Tissa				Weißborn			
FFw/Heimatverein	Held, Jürgen	2	67	CDU	Ritter, Ulrich	3	151
	Gräfe, Bernd	1	65		Dorna, Norbert	1	129
	Pochert, Günther	3	61	WG Jugendverein / Sportverein / Traditions- verein	Putzer, Jens	1	296
	Klopffleisch, Ulrich	5	59		Jäger, Torsten	3	244
	Roßmann, Bernd	7	57		Scharbert, Jacqueline	2	160
	Peißker, Arnold	6	50		Stärtzner, Frank	7	158
Tröbnitz					Jäger, Stephan	4	112
CDU	Fiedler, Wolfgang	1	213		Dechant, Thomas	6	64
	Zimmermann, Gerd	5	116		Burgold, Daniel	5	28
	Seidel, Gerald	2	66	Männergesangverein Weißborn 1891 e.V.	Lichtner, Mike	1	107
	Staps, Torsten	4	58		Steidel, Frank	2	78
FWGr.	Kraft, Jens	3	100	Feuerwehr e.V.	Anderle, Jutta	2	65
	Rink, Uta	5	70	Wichmar			
Trockenborn-Wolfersdorf				Bürger für Wichmar	Sandig, Janet	4	102
CDU	Hoog, Dieter	6	274		Weidner, Lutz	1	91
	Sträßer, Kati	2	109		Lessel, Dieter	3	84
	Goldhorn, Uwe	1	107		Brox, Tom	2	66
	Kroska, Michael	3	72	Sonstige	Schmidt, Timo		58
	Sesselmann, Volker	5	45		Helm, Simone		14
DIE LINKE	Schurtzmann, Knuth	1	306	Zimmern			
	Watzke, Anette	2	57	WG Linde	Viehöfer, Mike	1	142
	Bätz, Katja	5	53		Kube, Jürgen	2	129
Unterbodnitz					Claus, Marion	4	129
FFw	König, Ralf	1	57		Bornschein, Carsten	3	127
	Engelbrecht, Frank	3	57		Wickler, Enrico	5	117
	Wötzel, Sven	4	48		Körbs, Manfred	6	98
	Möbius, Jens	2	40	Zöllnitz			
Bauernverband	Tyrolf, Reiner	1	55	CDU	Plachy, Michael	6	288
	Mehlhorn, Roland	3	32		Helmke, Ingrid	1	277
Waldeck					Richwien, Roland	2	263
FFw Waldeck e.V.	Tröbst, Mario	1	77		Liebezeit, Hartmut	3	237
	Eisenschmidt, Jens	3	72		Döpel, Marcus	8	235
	Städtler, Marco	2	64		Hage, Wolfgang	7	233
	Geisenhainer, Dieter	5	40		Howind, Lothar	5	228
Volkssolidarität OG Waldeck e.V.	Sucomel, Ingo	1	80		Lentvogt, Beate	4	225
	Stumpf, Elfi	2	48	Walpernhain			
Walpernhain				Bauernverband	Brack, Thomas	2	107
	Weihmann, Günter	1	101		Krause, Jürgen	3	94
	Krause, Jürgen	3	94		Strandt, Olaf	8	81
	Strandt, Olaf	8	81		Heuschkel, Andre	7	64
	Heuschkel, Andre	7	64		Burghardt, Susann	9	62
	Burghardt, Susann	9	62	Waltersdorf			
Waltersdorf				Sonstige	Putze, Ingo		80
	Dr. Miosga, Norbert		74		Isbrecht, Gerhard		71
	Isbrecht, Gerhard		71		Müller, Ralf		69
	Müller, Ralf		69		Blöthner, Friedhelm		61
	Blöthner, Friedhelm		61		Schalbe, Karl-Heinz		57
	Schalbe, Karl-Heinz		57	Weißbach			
Weißbach				Weißbacher Dorfverein	Hempel, Jürgen	2	48
	Hacke, Manfred	6	48		Liebscher, Hans-Jürgen	1	47
	Liebscher, Hans-Jürgen	1	47		Hoppert, Jörg	4	47
	Hoppert, Jörg	4	47		Uebel, Ulrich	5	46
	Uebel, Ulrich	5	46		Hoffmann, Peter	3	45
	Hoffmann, Peter	3	45				

5. Gewählte Bewerber der Stadt- und Gemeinderäte

5.21 Landkreis Saale-Orla-Kreis

Gemeinde — Partei Wählergruppe	Name, Vorname	Listen- platz	Stimmen	Gemeinde — Partei Wählergruppe	Name, Vorname	Listen- platz	Stimmen	
Bad Lobenstein, Stadt				Breitenhain				
CDU	Rennert, Hannelore	1	379	WG Breitenhain	Gumpert, Helmut	2	72	
	Schulze, Joachim	2	189		Otto, Silvio	1	68	
	Möller, Birgitt	3	150		Schmidt, Gerold	4	68	
DIE LINKE	Möller, Klaus	1	736		Günther, Lutz	3	64	
	Klinghammer, Volker	3	346		Schenke, Frank	5	58	
	Löwe, Marion	2	312		Heller, Rolf	6	55	
	Glüher, Wolfgang	4	204	Bucha				
	Scheps, Jörg	9	72	FwV Bucha	Hortig, Manuela	1	53	
SPD	Oppel, Peter	1	1 114		Koch, Renato	2	52	
	Linke, Wolfgang	2	227		Schubert, Mike	5	52	
	Freundel, Hans-Jürgen	8	161		Moog, Matthias	3	51	
	Bauer, Eberhard	3	132		Leithiger, Heiko	4	51	
	Leube, Holger	4	107		Läscher, Klaus	6	43	
FWG Bad Lobensteiner Bürgerliste e.V.	Köcher, Stefan	1	679	Burgk				
	Burkhardt, Andree	2	348	CDU	Luckhardt, Timm	3	37	
	Wachter, Rolf	3	211		Beyer, Birgit	1	21	
	Franz, Siegfried	5	205		Gramowski, Frank	4	20	
	Weinert, Heiko	6	108		Delling, Doreen	2	18	
	FDP	Seiferth, Wilfried	2	233	WGr. FFw Burgk	Mürke, Carola	6	27
Wippert, Klaus		1	223	Hirsch, Rudolf		2	21	
Birkenhügel				Chursdorf				
Birkenhügeler FwV	Strößner, Steffen	3	103	CDU	Fiedler, Rainer	4	36	
	Völkel, Manuela	4	91		Hintzsche, Ronald	5	29	
	Lang, Roland	1	89	FwV Chursdorf	Wieduwilt, Dieter	1	40	
	Blank, Thomas	2	67	Lebendiges Chursdorf	Nobis, Rene	2	106	
FWG	Steinbach, Jürgen	1	154		Pätz, Marcus	1	76	
Blankenberg				Crispendorf				
CDU	Wietzel, Max	2	218	DIE LINKE / WGr. Crispendorf	Lukas, Rudolf	1	94	
	Möller, Hartmut	6	63		FwV e.V.	Weiser, Axel	1	128
	Sell, Florian	3	54	Grau, André		3	84	
SPD	Wietzel, Hans	1	566	Barthold, René		2	72	
	Gnaß, Susann	4	109	Göhring, Verona		6	60	
	Bachmann, Harald	2	99	Sportverein/Demokra- tischer Frauenbund e.V.				
	Brandt, Patrick	3	98	Manger, Ralf		1	91	
	Witzel, Berndt	7	83	Dittersdorf				
	Wurzbacher, Marlene	8	58	Sportverein SG Dittersdorf 72 e.V.	Kolbe, Rene	1	69	
	Rosenberg, Stefan	5	53		Krombholz, Ina	3	69	
	Schöpf, Karl	6	52	Futter, Steffen	2	57		
	Wurzbacher, Stefan	9	23	Hinkel, Hans-Jürgen	6	27		
Blankenstein				Unabhängige Bürger- vertreter				
Wählerinitiative für Blankenstein	Kalich, Ralf	2	200	Nemenich, Ilona	1	63		
	Grüner, Gerhard	1	155				Blumentritt, Uta	3
	Keller, Peter	5	96					
	Heym, Ralf	6	58					
	Däumer, Harald	3	56	Döbritz				
Freie Wähler Blankenstein	Strößner, Ulrich	1	117	BI Döbritz	Sommer, Jörg	3	35	
	Schmidt, Birgit	2	83		Wegner, Frank	2	30	
	Hagstotz, Harald	8	57	WGr. FFw Döbritz	Feistel, Steffen	1	108	
Bodelwitz					Schau, Marco	4	59	
CDU	Schauerhammer, Lutz	2	112		Rosenmüller, Marcel	2	43	
	Meyer, Roland	7	91		Rosenmüller, Marco	3	40	
	Grau, Rainer	1	89	Dragensdorf				
	Schmidt, Brigitte	3	89	FwV Dragensdorf e.V.	Greiling, Bernd	1	42	
	Ernst, Nico	4	74		Meinhold, Steffen	3	42	
	Ortlepp, Jörg	12	74		Poser, Mike	2	40	
FDP	Staps, Volkmar	2	72		Schöbel, Uwe	4	27	
	Kriebel, Eckhard	1	46		Daßler, Rene	7	27	
					Müller, Ralf	5	21	

5. Gewählte Bewerber der Stadt- und Gemeinderäte

5.21 Landkreis Saale-Orla-Kreis

Gemeinde Partei Wählergruppe	Name, Vorname	Listen- platz	Stimmen	Gemeinde Partei Wählergruppe	Name, Vorname	Listen- platz	Stimmen		
Dreba				Göschitz					
Freie Wähler Dreba	Franz, Steffen	1	117	Unabhängige Bürger- vertretung	Feustel, Manfred	2	117		
	Schmidt, Andrea	5	108		Berger, Harald	1	98		
	Uhlitzsch, Marcus	6	106		Feistel, Roland	5	97		
	Gerstenberger, Arndt	2	100		Scheffczyk, Andreas	3	86		
	Jakob, Dieter	3	91		Füg, Frank	4	82		
Blöthner, Steffen	4	87	Riedel, Martina		7	78			
Dreitzsch					Gössitz				
CDU	Peißker, Gabriele	1	91	FFw Gössitz	Pitzing, Ulf-Dieter	1	129		
	Ulrich, Jürgen	2	81		Heerwagen, Johannes	5	128		
WG Dreitzsch	Timm, Steffen	3	118		Schaller, Egon	3	123		
	Buttgereit, Jörg	2	116		Scheffler, Rainer	4	121		
	Lindner, Achim	1	103		Mahler, Thomas	2	119		
FwV Dreitzsch e.V.	Hoppe, Jürgen	1	64		Schindler, Sandro	6	107		
Eßbach				Grobengereuth					
CDU / FWGr. Eßbach	Klausnitzer, Frank	2	78	FwV / WG FFw	Henneberg, Marko	4	101		
	Hau Eisen, Siegfried	1	77		Röhler, Waldemar	6	101		
	Wetzel, Diana	3	37		Grau, Martina	1	98		
	Wolf, Hans-Peter	4	35		Hüttner, Matthias	2	97		
DIE LINKE / WGr. Eßbach	Ernst, Sandra	1	83		Köcher, Eckhard	3	86		
	Kießling, Matthias	1	51		Pechmann, Jens	5	85		
Gefell, Stadt				Harra					
CDU	Reinhardt, Thomas	1	292	DIE LINKE	Bolte, Siegfried	1	89		
	Walter, Inrid	3	137		UWG	Fröhlich, Thomas	1	207	
	Heinze, Annette	2	125	Grüner, Toralf		2	152		
DIE LINKE	Eck, Martin	1	159	Füg, Christian		4	118		
	FWG Einheitsgemeinde	Schmidt, Ulrich	1	323		Scheibe, Ursula	9	90	
Stumpf, Bodo		4	176	Spörl, Frank		5	84		
Dick, Marco		3	114	Gassan, Michael		3	79		
Alternative Liste / Unabhängige Bürger- vertretung	Kummer, Wolfram Weinrich, Ralf	3	264	Oberländer, Marcus	11	67			
		1	218						
Hirschberg, Stadt					Hirschberg, Stadt				
FWG Gefell / IG Hoch- wasserschutz, gegen un- soziale Zwangsbeiträge	Hörl, Jürgen Hessel, Bernd Militzer, Mark	1	179		CDU	Eisentraut, Jens	2	248	
		2	175			DIE LINKE	Löscher, Ralf	1	128
		3	146		Bach, Ingo		2	168	
Vereinigung Unzufriedener Bürger	Frisch, Uwe Schilling, Jörg	4	163		Haßmann, Klaus	1	147		
		3	146		SPD	Lill, Benjamin	4	222	
		Geroda				WG	Hoppe, Margitta	1	177
Bauernverband	Ronneberger, Regina	1	100				Windrich, Gerd	1	365
	Kliem, Rainer	5	92				Grüner, Helmut	5	168
	Dirlewanger, Elisabeth	4	89	Rösner, Bernd		8	148		
	Hollstein, Werner	2	86	Oelner, Regina		2	118		
	Spindler, Katrin	7	71	Diers, Bernd	4	111			
Zöke, Hartmut	3	69	BI Hirschberg e.V.						
Gertewitz				Keila					
FwV	Koppold, Jürgen Hönig, Rainer Pitzing, Henry Krahmer, Karsten Flemming, Peter Müller, Hans-Georg	2	74	Freie Wähler	Bruhn, Dittmar	2	50		
		3	70		Biedermann, Ron	4	50		
		4	69		Mordt, Lutz	1	48		
		6	64		Müller-Woop, Annette	3	46		
		5	63		Henniger, Jürgen	5	46		
		1	58		Müller, Steffen	6	42		
Görkwitz				Kirschkau					
CDU	Raboldt, Jörg Broßmann, Christian	4	72	CDU	Kerl, Andre	2	84		
		2	65		Schmidt, Brigitte	1	63		
SG Görkwitz 1963 e.V.	Barth, Heiko Gallasch, Ernst Enterlein, Gudrun Müller, Jürgen	5	85	Sportgemeinschaft Kirschkau e.V.	Oekler, Christian	2	42		
		4	69		FFw Kirschkau ,WGr.'	Höfer, Harald	1	83	
		1	63	Pretzsch, Matthias		3	42		
		2	55	Frauensportgruppe	Knüpfer, Antje	1	49		

5. Gewählte Bewerber der Stadt- und Gemeinderäte

5.21 Landkreis Saale-Orla-Kreis

Gemeinde Partei Wählergruppe	Name, Vorname	Listen- platz	Stimmen	Gemeinde Partei Wählergruppe	Name, Vorname	Listen- platz	Stimmen
Knau				Linda b. Neustadt an der Orla			
DIE LINKE	Kawalek, Leonhard	4	76	CDU	Blöthner, Holger	2	165
	Schellenberger, Martin	1	62		Schulz, Andreas	1	148
FWG Knau	Weise, Marco	1	185		Oertel, Werner	4	147
	Fügmann, Marcel	2	118		Kappe, Heidi	3	137
	Thieme, Holger	3	116		Reißig, Ramona	5	122
	Bachmann, Frank	4	93		Thury, Dieter	6	120
	Hirt, Hubert	8	92	Löhma			
	Elst, Steffen	5	90	CDU	Herrgott, Matthias-Christian	1	79
Kospoda					Herrgott, Christian	2	50
Unabhängige Bürger- vertretung Kospoda	Steinhäuser, Christiane	7	156	Sonstige	Weiß, Gunter		86
	Fischer, Elsa	1	154		Junker, Ewald		77
	Richter, Christian	3	151		Broßmann, Mirko		73
	Voigt, Eckhard	5	144		Kolbe, Manfred		67
	Freund, Thorsten	4	143	Miesitz			
	Vogel, Lutz	2	131	FREIE WÄHLER	Kugel, Ralf	5	151
Krölpa					Lehmann, Mike	1	131
DIE LINKE	Schlupeck, Gunter	1	331		Albrecht, Kurt	2	125
	Franke, Michael	2	205		Hädrich, Kerstin	4	113
FWG Krölpa	Bichel, Horst	3	420		Wutzler, Dietmar	3	106
	Hanft, Armin	2	413		Kempfert, Willi	7	98
	Weise, Siegmund	1	252	Mittelpölnitz			
	Pitzing, Harald	8	214	FwV	Büttner, Lutz	2	173
	Querengässer, Matthias	7	196		Roeder, Frank	3	172
	Streim, Tobias	5	188		Börs, Knut	1	170
	Patzer, Torsten	15	160		Kirchner, Rainer	4	141
	Willing, Cindy	14	158		Seidemann, Holger	6	132
	Schumann, Michael	11	157		Fiergolla, Thomas	5	129
	Lindner, Kai	4	134	Moßbach			
	Birkner, Marion	9	119	CDU	Hofmann, Björn	1	81
	Ehrhardt, Marcel	12	87	Bürgervereinigung Moßbach	Schott, Dietmar	4	139
WGr. Feuerwehr	Köcher, Sven	1	191		Burkhardt, Mike	1	121
	Ellmer, Daniel	2	109		Sattler, Holger	3	81
Langenorla					Paul, Renate	5	76
CDU - Bürgerunion	Andruschek, Jens	1	178		Kohler, Rico	7	75
SPD	Lätzsch, Bernhard	1	156	Moxa			
	Rücknagel, Andrea	2	85	FFw Moxa	Nöthlich, Frank	3	52
	Reich, Jens	3	77		Linke, Rocco	4	43
Bündnis Gemeinde Langenorla	Graven, Georg	4	494		Axel, Adelheid	1	35
	Dr. Süße, Herbert	1	122		Ziener, Lars	5	35
	Fischer, Petra	2	115		Dietschmann, Thomas	8	35
	Müller, Jürgen	3	89		Wolf, Volker	7	34
	Würzberger, Ralf	6	78	Neundorf (bei Lobenstein)			
	Fröhlich, Lars	12	61	CDU	Gersdorf, Dieter	1	306
	Müller, Christian	15	56		Pöhlmann, Christine	2	142
	Mudrich, Steffi	8	53		Georgi, Andrea	5	72
Lausnitz b. Neustadt an der Orla					Müller, Helmut	4	70
FWG	Wuttig, Hans-Bernd	1	136		Söll, Kathrin	3	61
	Rosenbusch, Matthias	2	134		Krauß, Martin	6	26
	Rüdiger, Jörg	6	103	Allianz freie Wähler	Süßenguth, Bernd	3	195
	Müller, Jan	5	100		König, Angie	4	37
	Groß, Edgar	3	99	Neundorf (bei Schleiz)			
	Zoller, Jörg	7	78	DIE LINKE / WGr.			
Lemnitz				Neundorf	Walther, Manfred	1	97
CDU	Lieder, Falk	1	104	Offene Liste	Großmann, Rene	7	113
	Fraubös, Alexander	2	92		Oertel, Andreas	2	93
Leubsdorfer Faschingsclub e.V.	Vogel, Thomas	1	167		Grassy, Jörg	3	61
	Lämmer, Martin	2	65		Bischoffberger, Carmen	5	59
	Vogel, Marko	5	35		Eckert, Günter	1	37
	Schalbe, Brigitte	3	34				

5. Gewählte Bewerber der Stadt- und Gemeinderäte

5.21 Landkreis Saale-Orla-Kreis

Gemeinde Partei Wählergruppe	Name, Vorname	Listen- platz	Stimmen	Gemeinde Partei Wählergruppe	Name, Vorname	Listen- platz	Stimmen
Neustadt an der Orla, Stadt				Peuschen			
CDU	Eismann, Siegfried	2	429	FWG	Seise, Günther	1	110
	Sachse, Carsten	5	412		Locker, Manfred	2	86
	Wissing, Ulrich	1	307		Hirt, Henry	5	73
	Michel, Jane	12	234	FFw Peuschen	Müller, Oliver	4	73
	Rabenberger, Christine	3	228		Günther, Jan	3	72
DIE LINKE	Dr. Rebelein, Dieter	3	1 160	Laskau	Dölz, Michael	2	87
	Oertel, Dana	1	375	Pillingsdorf			
	Kühn, Gabriele	2	305	FREIE WÄHLER	Lieder, Friedrich	1	76
	Keidel, Bernd	5	182		Läßker, Dieter	3	69
	Hücker, Heike	6	87		Rippin, Wiegand	5	68
SPD	Kupfernagel, Klaus	3	343		Rasehorn, Elke	4	65
	Gumz, Olaf	1	244		Frahm, Chris	2	61
	Pathe, Christa-Maria	2	210		Planer, Reiner	6	60
FDP	Bergner, Frank	1	124	Ploten			
Bündnis für Neustadt	Weißer, Ralf	1	778	Sportverein Ploten	Derbsch, Frank	2	91
	Prof. Dr. Greiling, Werner	3	456		Pohl, Heiko	1	77
	Gerner, Martina	2	370		Semmler, Friedrich	3	60
	Pfannenschmidt, Uwe	5	170		Schmöller, Andreas	4	36
	Patzer, Kay	10	142	IG Ploten	Schröter, Thomas	2	92
	Schedlinski, Udo	4	136		Eißmann, Wolfgang	1	80
Nimritz				Pörmitz			
CDU	Dr. Fünfarek, Kurt	2	120	Allgem. Int. V. Pörmitz /			
	Enke, Reinhard	1	62	FDP	Broßmann, Berko	5	66
DIE LINKE	Klinger, Annelies	1	37		Broßmann, Dirk	2	64
SPD	Müller, Helmut	1	65		Schäfer, Frank	4	63
Kleintierzuchtverein Nimritz e.V.	Schnabelrauch, Edgar	1	45		Müller, Ulrich	3	59
FwV Nimritz e.V.	Papmeyer-Wohlfarth, Ina	1	66		Kittler, Bernd	1	58
					Korneli, Bettina	6	52
Oberoppurg				Pößneck, Stadt			
DIE LINKE	Scheller, Ulrich	1	41	CDU	Roolant, Michael	3	1 069
FWG	Dobermann, Henry	1	101		Brückner, Manfred	1	595
	Groh, Volkmar	2	63		Stumpf, Regina	2	326
	Maak, Kay	3	48		Metzner, Peter	5	283
	Schmidt, Frank	4	47	DIE LINKE	Kleine, Fritz	1	879
	Franke, Silvio	5	23		Schiller, Brigitte	3	541
Oettersdorf					Förster, Charlotte	2	476
CDU	Hirsch, Gerald	2	119		Weithase, Helga	9	163
	Riesel, Wolfgang	1	78	SPD	Roßner, Marc	1	536
SPD	Carl, Henry	1	240		Künast, Bernd	2	357
	Dietzel, Kerstin	2	57		Lucanus, Marco	12	171
	Butz, Hanjo	3	38	FDP / Freie Wähler	Modde, Michael	2	2 757
FFw / Landsportverein 49	Denschel, Jens	2	120		Dr. Weidermann, Thomas	1	933
	Hollmann, Ralf	1	87		Borchardt, Alf-Heinz	3	370
	Göller, Petra	4	83		Teichmann, Dieter	4	325
Oppurg					Würzl, Siegbert	7	253
CDU	Timmler, Christine	1	318		Querengässer, Gerd	8	176
	Blumenstein, Gerd	3	170		Wetzel, Carsten	6	163
	Schobberth, Heiko	2	103		Schmidt, Mike	14	116
	Greiling, Jürgen	4	79		Kehr, Elke	18	95
	Büttner, Gerold	6	71	BI für Recht und Sicher- heit Orla e.V.	Kleindienst, Wolfgang	1	1 018
	Koch, Andreas	8	66		Glöde, Rolf	3	179
DIE LINKE	Pechtl, Klaus	1	337		Zietz, Hans-Georg	2	173
	Leuchtmann, Monika	2	93	Soziale Initiative Pößneck	Truschzinski, Constanze	1	141
FDP	Escher, Ronald	1	249	Pöttiga			
	Rudolph, Marco	2	146	Freie unabhängige Wähler	Däumer, Ralf	3	157
	Seiferth, Peter	6	49		Sell, Wolfgang	2	156
Paska					Friedrich, Maik	6	132
Freie Wähler	Böttner, Dietmar	1	39		Meier, Willi	1	127
	Schneider, Lutz-Dietrich	3	33		Kant, Michael	5	121
	Rauh, Roland	4	27		Däumer, Karsten	4	117
	Pfeuffer, Helmut	2	20				
FFw Paska	Riemschneider, Tino	2	39				
	Kaufmann, Nadine	3	26				

5. Gewählte Bewerber der Stadt- und Gemeinderäte

5.21 Landkreis Saale-Orla-Kreis

Gemeinde — Partei Wählergruppe	Name, Vorname	Listen- platz	Stimmen	Gemeinde — Partei Wählergruppe	Name, Vorname	Listen- platz	Stimmen
Quaschwitz				Schlegel			
WG FFw Quaschwitz	Grimm, Oliver	7	39	Bürgerbewegung Schlegel	Konstanz, Matthias	2	153
	Köcher, Joachim	4	35		Brendel, Edelgard	1	86
	Hässelbarth, Uwe	3	33		Rechenbach, Lutz	3	66
	Seelmann, Joachim	8	29	WGr. ‚Feuerwehr Seibis‘	Jehnes, Klaus	1	91
	Kreibich, Hans-Dieter	2	28		Jahn, Alexander	3	52
	Larose, Holger	6	28	Schleiz, Stadt			
Ranis, Stadt				CDU			
CDU	Kriek, Dietmar	1	178		Geisenheiner, Dietrich	1	468
	Kotzerke, Sebastian	7	119		Wetzel, David	2	419
	Dahl, Hans-Otto	2	86		Maier, Günter	8	393
DIE LINKE	Picker, Karin	2	152		Grimm, Katrin	3	378
	Picker, Klaus-Dieter	1	137		Senitz, Jürgen	7	265
Christliche Mitte / Gewerbeverein	Zein, Winfried	1	269	DIE LINKE	Cybala, Wolfgang	1	523
	Gliesing, Andreas	9	123		Fleischmann, Hannelore	2	329
	Kastner, Andreas	3	121		Döllinger, Angelika	3	290
	Riemann, Birgit	5	103		Rimpel, Heinrich	11	238
Freie Wähler Ranis	Pavel, Marcus	1	155	SPD	Klimpke, Juergen K.	4	621
	Sieber, Frank	2	149		Vogel, Volkmar	15	451
	Ziegenspeck, Ulrich	4	91		Gensior, Joachim	1	311
Remptendorf					Feike, Anette	3	272
CDU	Franke, Thomas	1	609		Berger, Erik	5	252
	Dr. Harnisch, Fred	3	316	FDP / BI ‚Pro Schleiz‘	Heller, Elfi	1	300
	Sommer, Norbert	7	197		Hoffmann, Sven	2	149
	Weise, Judith	2	158	Freie Wähler Schleiz	Frotscher, Thomas	2	593
	König, Tino	12	149		Heller, Roland	1	377
	Ludwig, Silke	4	137		Benjak, Peter	3	284
DIE LINKE	Killmann, Peter	1	253		Pätzold, Otto	8	193
	Ölsner, Jens	3	248	Schmieritz			
SPD	Enke, Herbert	2	420	CDU	Blume, Matthias	6	104
	Vöcking, Kai	1	121		Corcek, Monika	1	26
Bürgervereinigung der Einheitsgemeinde	Schink, Thomas	1	391	FFw Weltwitz e.V.	Hoh, Rainer	2	107
	Wetzel, Elfriede	3	300		Greiling, Jens	4	44
	Kalinke, Günter	2	224	Sportgemeinschaft Schmieritz e.V.	Matthes, Frank	3	73
	Kaufmann, Peter	8	207		Frisch, Lothar	1	54
	Koburger, Michael	17	139	Schmorda			
	Weiß, Karl-Heinz	5	127	Alte Gemeindevertretung	Lindig, Mike	2	48
Rosendorf					Richter, Christa	4	48
FREIE WÄHLER	Schippel, Andreas	5	100		Meier, Mirko	3	44
	Köhler, Lutz	4	89		Regener, Bärbel	6	43
	Dreßel, Ronald	1	76		Müller, Dieter	1	42
	Franke, Thomas	3	70		Pellenat, Gerdis	5	39
	Ronneberger, Nils	6	67	Schöndorf			
	Müller, Helga	2	66	CDU	Austen, Gundela	1	63
Saalburg-Ebersdorf, Stadt				FFw Schöndorf	Henniger, Mike	1	107
CDU	Dr. Hanna, Allam	1	881		Hortig, Frank	3	94
	Heinrich, Dirk	2	229		Hirsch, Torsten	2	83
	Fischer, Christian	10	169		Philipp, Uwe	4	71
	Wenzel, Volkmar	5	158	Seisla			
	Költsch, Angela	3	135	Bauernverband / Freie Wähler	Gruner, Gabriele	3	84
	Wolfram, Bernd	11	118		Silge, Erhard	1	73
	Mürke, Günther	13	109		Röder, Mario	2	73
DIE LINKE	Kanis, Hans-Jürgen	1	143		Holzhey, Dieter	4	60
SPD	Narr, Torsten	2	218		Philipp, Hanjo	5	48
	Kanis, Regine	1	148	Sonstige	Breternitz, Uwe		9
FDP	Ortwig, Volker	1	601	Solkwitz			
	Jacob, Hartmut	4	215	FDP / FwV	Steinbrücker, Eckhard	4	39
	Pinske, Alexander	2	170		Schaar, Christian	3	38
	Böhm, Peter	3	106		Steinbrücker, Christian	6	36
Unabhängige Bürgerliste Saalburg	Schüppel, Burkhard	2	228		Wölfel, Volker	5	35
	Zimmermann, Uwe	3	219		Gäbler, Uwe	1	32
					Querengässer, Gerhard	2	32

5. Gewählte Bewerber der Stadt- und Gemeinderäte

5.21 Landkreis Saale-Orla-Kreis

Gemeinde Partei Wählergruppe	Name, Vorname	Listen- platz	Stimmen	Gemeinde Partei Wählergruppe	Name, Vorname	Listen- platz	Stimmen
Stanau				Volkmannsdorf			
FFw Stanau	Ulitzsch, Christine	2	86	Öko-Gruppe	Kliche, Joachim	1	140
	Stoye, Margot	1	71		Beyer, Siegrund	4	119
	Rabold, Manfred	4	67		Richter, Andre	2	111
	Eckardt, Karin	3	64		Knoch, Udo	6	109
	Oschmann, Lars	6	61		Hebenstreit, Jochen	8	97
	Bräunel, Falko	8	60		Dietz, Christian	7	87
Tanna, Stadt				Weira			
CDU	Glück, Hartmut	6	459	WGr. FFw Weira	Riedel, Steffen	4	91
	Hoffmann, Gerhard	1	358		Jacob, Martin	1	88
	Müller, Sabine	3	347	WG Weira	Scholz, Frank	1	77
	Bräutigam, Dieter	2	214		Reinisch, René	3	54
	Scheibe, Günther	5	206	Freie Wähler	Stöckel, Heiko	2	143
	Eisenschmidt, Hardy	7	130		Freiberg, Christoph	1	88
DIE LINKE	Strosche, Jürgen	1	379	Wernburg			
	Hellfritsch, Günther	2	213	DIE LINKE	Sillge, Dieter	2	95
SPD / Freie Wähler	Seidel, Marco	17	764	FDP	Fröhlich, Dieter	1	274
	Hüttner, Ralf	3	343		Schroeder, Gerhard	5	77
	Schönfelder, Karl-Heinz	1	262		Jahn, Anett	7	65
	Buchmann, Hans-Jürg	2	177		Feustel, Geert-Michael	2	56
	Seidel, Dieter	16	144		Thrum, Uwe	4	52
	Seidel, Andreas	4	143		Lopian, Heidrun	10	48
FDP	Dörfel, Matthias	1	162		Bechmann, Klaus	3	44
FwV Tanna	Friedrich, Dirk	1	301	Wilhelmsdorf			
Tegau				Freie Wähler			
FWG Burkensdorf	Mlejnek, Horst	1	75		Schubert, Sonja	1	111
	Rother, Stephan	2	52		Klatt, Michael	4	111
Bündnis für Tegau	Tiersch, Rene	1	76		Mösch, Michael	2	109
	Andrá, Dolores	2	51		Dietzel, Reinhard	3	102
Unabhängige Wählerliste Tegau	Streit, Ralph	1	108		Dietzel, Marco	5	99
	Woche, Henry	2	93		Herrmann, Axel	6	88
Tömmelsdorf				Wurzbach, Stadt			
Unabhängige Bürger- vertretung	Kraft, Gunter	3	87	CDU	Neumann, Ulf	3	236
	Thieme, Jens	4	87		Heinl, Ramona	2	204
	Wohlfarth, Kevin	9	78		Schübel, Roland	1	151
	Gniechwitz, Karola	1	71	DIE LINKE	Wiesel, Carmen	1	331
	Sonnenburg, Peter	8	57		Rösel, Klaus-Dieter	2	222
	Kühn, Detlef	5	51	SPD	Höpstein, Klaus	2	273
Triptis, Stadt					Zschach, Karl-Heinz	5	221
CDU	Horn, Michael	1	184		Baum, Mario	1	198
	Berrang, Maik	13	123		Kranz, Christian	3	137
	Schumann, Matthias	2	94	VereinsWG Wurzbach	Bauer, Wolfgang	1	712
DIE LINKE	Knüpfer, Dieter	3	351		Bohn, Thomas	2	215
	Alker, Peter	1	195		Rank, Manfred	4	214
SPD	Poßner, Bernd	1	162		Walther, Steffi	5	199
FWG Triptis	Steffen, Berthold	1	986		Rabold, Karl-Heinz	3	145
	Dr. Müller, Karol	7	224		Erdmann, Ines	7	78
	Müller, Wolfgang	2	210		Giems, Norman	8	56
	Fiedler, Jens	3	198	Ziegenrück, Stadt			
	Günzel, Bärbel	4	135	Fremdenverkehrsverein Ziegenrück e.V.	Marx, Michael	1	78
	Riedel, Lutz	13	106	Ziegenrücker Karnevals- gesellschaft	Leithiger, Uwe	1	143
	Dressel, Andreas	5	104		Maschke, Horst	2	113
	Thurau, Berit	8	104		Hasenöhl, Frank	3	74
FwV Triptis e.V.	Orosz, Peter	1	196	Sozialverband VdK	Schneider, Wolfram	5	171
	Staps, Manfred	3	109		Kunstmann, Klaus	4	119
					Poßner, Hubert	1	87
					Meyer, Michael	2	57

5. Gewählte Bewerber der Stadt- und Gemeinderäte

5.22 Landkreis Greiz

Gemeinde — Partei Wählergruppe	Name, Vorname	Listen- platz	Stimmen	Gemeinde — Partei Wählergruppe	Name, Vorname	Listen- platz	Stimmen
Auma, Stadt				Bocka			
CDU	Purkart, Gernot	1	722	Liste FFw Großbocka	Röthel, Tom	1	155
	Barnikow, Annerose	2	329		Geßner, Wolfram	2	153
	Hemmann, Andreas	3	138		Drews, Yvonne	3	55
	Schüler, Hartmut	9	89		Schöppe, Katrin	4	11
	Besser, Gudrun	7	62	Traditionsverein Kleinbocka e.V.	Illguth, Hans-Jürgen	3	95
	Wieduwilt, Erika	5	58		Kaiser, Ingo	4	78
	Ehrenpfordt, Frank	13	52		Opitz, Michael	1	77
Gewerbeverein					Groß, Birgit	2	67
Auma e.V. / Sportverein				Brahmenau			
Blau Weiß Auma e.V.	Schmidt, Frank	1	346	WG Brahmenau	Klingshirn, Stefan	2	174
	Bretz, Hermann	3	194		Garscha, Willibald	3	152
	Wetzel, Jens	7	157		Lindner, Stefan	1	103
	Hempel, Siegfried	2	103		Günzerodt, Rolf	4	69
	Zaumsegel, Jens	4	99	Unabhängige Wählerinitiative	Ott, Martin	2	86
Unabhängiger Bürgerverein Auma	Preußner, Klaus	3	254	FWG Brahmenau	Reinhardt, Heidrun	2	221
	Treibl, Karen	1	207		Gottschaldt, Fridolf	1	175
	Bittner, Ulfried	2	118		Müller, Thomas	3	157
	Schüler, Marion	4	102		Kötschau, Michael	5	52
Bad Köstritz, Stadt					Kräußlich, Beate	8	52
CDU	Heiland, Dietrich	1	1 443	Braunichswalde	Müller, Knut	4	50
	Dr. Gelbrich, Uli	3	217	CDU	Daenecke, Michael	6	44
	Tille, Matthias	2	211		Kaufmann, Holger	2	328
	Panzer, Dirk	15	151		Seiler, Manfred	8	286
	Traichel, Uwe	12	125		Kretzschmar, Marco	6	268
	Schneider, Ramona	8	92		Klügel, Heinz	1	262
	Hanz, Stefan	4	72		Fritzsche, Mathias	3	246
	Trebst, Viola	16	66		Jänsch, Beata	5	239
	Hansen, Bernd	10	56		Götz, Peggy	4	238
DIE LINKE	Jakat, Marlies	1	451		Moser, Peter	7	176
	Böttcher, Christine	5	172	Braunsdorf			
	Brüske, Beate	3	141	Bürgerverein	Siegmund, Harald	1	88
FWG	Mehlhorn, Steffen	2	320		Wukovits, Peter	3	79
	Paul, Volker	1	267		Rippin, Peter	6	74
	Voigt, Oliver	5	111		Kramer, Jochen	2	73
	Lehnardt, Martina	4	109		Peter, Otfried	5	72
					Schösler, Kai	4	71
Berga/Elster, Stadt				Caaschwitz			
CDU	Stöltzner, Michael	3	255	WG FFw / Förderverein FFw	Kahlenbach, Wolfgang	1	262
	Rose, Angela	2	211		Sell, Ulrike	2	250
	Seyffarth, Thomas	1	199		Perschke, Dirk	8	243
	Trautloff, Stephan	4	108		Voigt, Thomas	4	225
DIE LINKE	Grimm, Bernd	1	444		Voigt, Viviane	6	214
	Jung, Steffen	2	253		Wulschner, Bärbel	7	213
SPD	Schubert, Wilhelm	1	294		Umbeer, Gundula	5	212
	Steiner, Mike	2	160		Klinnert, Manfred	3	210
	Naundorf, Silvia	3	114	Crimla			
FWG der Stadt Berga/Elster und Ortsteile e.V.	Dr. med Brosig, Bernd	1	672	Sport- und FwV Crimla e.V.	Schöppe, Matthias	2	104
	Lippold, Eveline	3	500		Moser, Rudolf	1	80
	Dr.-Ing. Kästner, Joachim	2	156		Schwarz, Norman	4	68
	Neubert, Sebastian	4	119		Schleicher, Frank	5	56
	Heiroth, Frank	6	100		Voigtmann, Martina	3	54
	Theilig, Christoph	8	97	WG FFw Crimla	Haupt, Ronny	1	114
	Salden, Peer	7	68				
Bethenhausen							
WGr. FFw	Seyffarth, Brigitte	1	83				
	Liebmann, Alexandra	5	77				
	Mockert, Ingo	3	67				
	Schreiber, Holger	4	67				
	Dobernecker, Mario	6	62				
	Schleich, Wieland	2	61				

5. Gewählte Bewerber der Stadt- und Gemeinderäte

5.22 Landkreis Greiz

Gemeinde — Partei Wählergruppe	Name, Vorname	Listen- platz	Stimmen	Gemeinde — Partei Wählergruppe	Name, Vorname	Listen- platz	Stimmen
Endschütz				Großenstein			
FFw Endschütz	Jacob, Hartmut	2	80	Pro Kommune	Liebschner, Karin	1	451
	Vetterlein, Heino	1	62		Schumann, Frank	9	443
Sportgemeinschaft Endschütz e.V.	Scherl, Thomas	1	34		Weise, Jörg	10	434
Evang.-Luth. Kirch- gemeinde Endschütz	Krauße, Mike	1	87		Paschke, Gerhard	12	420
	Sonntag, Klaus	2	37		Kirmse, Christian	3	414
FWG Endschütz	Hennig, Tobias	1	81		Dr. Eckermann, Wilhelm	5	402
Gauern					Köhler, Nicole	11	377
FFw Gauern und Feuer- wehr- und Heimatverein Gauern e.V.)	Burkhardt, Manfred	1	58		Neudert, Roland	6	351
	Niedan, Frank	2	57		Puls, Friedheim	2	345
	Hemmann, Marion	3	51		Kaufmann, Lutz	7	326
Sonstige	Hohberg, Jens		39		Bieler, Günter	4	323
	Mattis, Stefan		39		Breitkreutz, Anett	13	290
	Dörfer, Heike		34	Hain			
Göhren-Döhlen				WG FFW Hain	Friedrich, Peter	1	51
Heimatverein	Groß, Heiko	4	53		Oettler, Holger	5	51
	Rocktäschel, Hartmut	1	52		Pilling, Andreas	6	51
	Rietzscher, Michael	3	52		Käßner, Ina	2	50
	Sorgalla, Günter	2	47		Löffler, Günter	4	50
	Heuschkel, Antje	5	42		Käßner, Bernhard	3	48
	Limbecker, Manuela	6	42	Harth-Pöllnitz			
Greiz, Stadt				CDU	Waldert, Bernhard R.	1	578
CDU	Frantz, Jürgen	1	1 846		Hemmann, Heinz	6	271
	Kästner, Gunda	2	756		Scheibe, Thomas	3	173
	Zschegner, Ulrich	10	648		Schwengber, Annerose	2	109
	Tischner, Christian	4	548		Weiser, Jens	7	99
	Weidhaas, Petra	3	505	Bürgerversammlung Harth-Pöllnitz	Köhler, Uwe	10	179
	Lorenz, Christiane	12	307		Weigelt, Reinhard	1	161
	Taubert, Christiane	7	265		Siemon, Hartmut	5	143
DIE LINKE	Steiniger, Holger	1	1 875		Fielitz, Frank	4	129
	Gothe, Helgard	2	571	FWG Handwerkerschaft, Landwirtschaft und Sportgemeinschaft Niederpöllnitz	Vogel, Klaus-Dieter	1	283
	Iwanitzki-Hergenhan, Anni	3	553		Poser, Maik	3	128
	Heimrath, Gisela	5	191		Vorsatz, Gottfried	4	87
SPD	Dr. Hemmann, Andreas	5	1 531		Hellmich, Renate	2	86
	Jatho, Harald	1	1 155	FDP	Fuchs, Hartmut	3	157
	Watzek, Ines	2	1 041		Köhler, Franziska	1	124
	Seifert, Wolfgang	3	833		Daburger, Anton	2	108
	Wartenberg, Ines	4	335	Hartmannsdorf			
	Gneupel, Dieter	15	279	FwV	Guschel, Steffen	2	126
	Dipl.-Med. Sell, Reinhard	30	271		Jäger, Stefan	1	124
	Seidel, Harald	29	250		Opelt, Lutz	3	88
	Marek, Stephan	11	235		Seifner, Silvio	4	23
IG für Wirtschaft und Arbeit e.V.	Geißler, Jens	1	1 746	Kirchgemeinde Hartmannsdorf	Rücker, Johanna	2	77
	Gebauer, Ricarda	2	973		Faber, Rainer	1	62
	Arzt, Johannes	3	892	Hilbersdorf			
	Heinz, Annette	11	280	WG Hilbersdorf	Urbig, Thomas	1	47
	Dengler, Walter	4	182		Hermann, Ute	2	43
FDP	Wüstner, Wilhelm	1	984		Reinhold, Tobias	4	43
	Popp, Jan	2	411		Prüfer, Michael	3	30
	Seidel, Günther	3	304	UWG Rußdorf	Vogel, Rainer	2	66
	Kniebel, Michael	5	240		Fuchs, Wilfried	1	47
NPD	Nürnberg, Peter	1	531	Hirschfeld			
				WG Hirschfeld	Franke, Hendrik	2	58
					Büchner, Dietmar	1	57
					Schilling, Bernd	4	57
					Walther, Dieter	6	51
					Wiegand, Veronika	3	49
					Klimper, Silke	5	41

5. Gewählte Bewerber der Stadt- und Gemeinderäte

5.22 Landkreis Greiz

Gemeinde Partei Wählergruppe	Name, Vorname	Listen- platz	Stimmen	Gemeinde Partei Wählergruppe	Name, Vorname	Listen- platz	Stimmen
Hohenleuben, Stadt				Kühdorf			
DIE LINKE	Sedlacik, Heidrun	1	477	WG FFw Kühdorf	Burkhardt, Ralf	2	55
	Wilke, Heidrun	2	188		Falk, Joachim	3	53
	Sedlacik, Stanislav	3	118		Eder, Gudrun	4	53
FDP / Bürger für Hohenleuben	Delitscher, Karsten	2	222		Schumann, Wolfgang	5	52
	Bergner, Dirk	1	125		Schröter, Andre	1	51
	Lindig, Matthias	16	77		Groß, Gunther	6	43
	Büttner, Christfried	11	70	Langenwetzendorf			
	Grünert, Thomas	14	66	CDU	Dittmann, Kai	1	750
Bürgerunion Hohen-leuben	Dr. Stöhr, Reiner	1	227	Dietzsch, Jens	3	314	
	Kurnoth, Thomas	2	202	Fleischer, Gabriela	2	202	
Hohenölsen				DIE LINKE	Geiler, Werner	8	193
CDU / Bürgerliste	Rößler, Klaus	2	126		Krauß, Karl-Heinz	6	107
	Hönig, Carsten	1	123		Neudeck, Eberhard	7	107
	Stöhr, Christian	4	55		Bürgerbewegung	Berger, Jörg	1
FwV Hohenölsen e.V.	John, Gunther	1	127			Stülle, Rainer	4
	Ulrich, Stephan	2	106		Fleischer, Oliver	4	325
	Schäfer, Silvio	3	83		Barthold, Knut	3	322
	Conrad, Wolfgang	6	54	Lauterlein, Thomas	2	224	
Katterwe, Gunther	Katterwe, Gunther	4	43	Schenderlein, Gerd	8	211	
				Meyer, Jens	1	206	
Hundhaupten				FDP / Bürger für Langenwetzendorf	Krüger, Günter	7	117
FWG	Müller, Richard	4	44		Neudeck, Heiko	1	192
Jagdgenossenschaft	Poser, Lothar	1	72	Barthold, Dirk	2	175	
Liste FFw	Machmüller, Kerstin	2	95	Langenwolschendorf			
	Amlacher, Jens	1	85	CDU	Voigt, Gisbert	2	282
	Leber-Halbauer, Angelika	3	81	Thrum, Siegfried	1	148	
	Ulack, Siegmart	6	41	Förster, Ulrike	3	72	
Kauern				FWG Langenwolschendorf	Reinhold, Holger	1	130
Sonstige	Liehr, Günter		87		Hagedorn, Thomas	3	128
	Schmidt, Wolfgang		75		Heidrich, Dieter	2	92
	Nettbohl, Günter		69		Lederer, Uwe	7	54
	Surau, Ivonne		55		Lautenschläger-Keim, Manuela	4	53
	Guse, Eckhard		54		Lederhose		
	Amm, Ingrid		42	Lederhoser Faschingsverein e.V. / FwV Lederhose/Neuensorga	Weber, Andreas	1	132
Korbußen				Linda b. Weida	Hofmann, Gerd	3	115
AgrarIG - Bürgerforum Korbußen - FwV e.V. Korbußen	Lamprecht, Manfred	2	152		Deussen, Sascha	2	104
	Böhme, Jens	1	110		Lietzau, Jens	4	98
	Dobler, Carmen	3	95		Riegel, Mario	5	76
	Förster, Jürgen	4	71	Kneiße, Steve	6	64	
Freie Wähler Korbußen	Schumann, Frank	1	109	Lindenkreuz			
	Böhme, Uwe	2	54	Liste Feuerwehr Lindenkreuz	Geithe, Rigo	2	131
Kraftsdorf				SG Linda und FFw Linda	Schiebold, Manuel	1	108
CDU	Becker, Bernd	1	241		Lampke, Ingolf	3	133
	Elle, Torsten	3	201		Walter, Tim	1	124
	Vogel, Jenny	2	162		Jahn, Cornelia	7	100
DIE LINKE	Kröber, Peter	1	331		Schumann, Jörg	4	92
	Gemeindekirchenrat Kraftsdorf	Bräuner, Bernhard	1		457	Lindenkreuz	
Dölz, Konrad		2	194	Liste Feuerwehr Lindenkreuz	Geithe, Rigo	2	131
Gemeinsamer Wahlvorschlag Rüdersdorf	Hedrich, Hubert	1	167	Schiebold, Manuel	1	108	
	Nagler, Sabine	2	138	Wiescholke, Andre	3	83	
FwV / Maibaumsetzer Oberndorf	Sachse, Volkmar	5	138	Schiebold, Hubert	6	75	
	Bölcker, Klaus	3	96	Liste Feuerwehr / FwV Waltersdorf			
Bauernverband	Weise, Jürgen	1	167	Beer, Manfred	1	78	
	FwV Töppeln e.V.	Weidhaas, Ralph	3	428	Eigler, Dirk	4	61
Franz, Holger		1	413				
Kruber, Ekkehard		2	157				
Kalwach, Bodo		6	151				
WG. Harpersdorf	Schmidt, Jörg	1	146				

5. Gewählte Bewerber der Stadt- und Gemeinderäte

5.22 Landkreis Greiz

Gemeinde Partei Wählergruppe	Name, Vorname	Listen- platz	Stimmen	Gemeinde Partei Wählergruppe	Name, Vorname	Listen- platz	Stimmen			
Lunzig				Paitzdorf						
Freie Wählerliste	Fleischer, Gerd	2	62	CDU und Gemeinschaft christlicher Bürger	Prüfer, Christian	1	65			
	Drechsler, Jens	3	60	FFw Paitzdorf / FWG	Meister, Rene	1	152			
	Schleif, Manfred	1	47		Rohn, Karl-Heinz	2	135			
	Güther, Michael	4	32		Bräunlich, Helga	3	133			
FwV Lunzig	Scheffel, Thomas	2	36		Model, Dirk	4	42			
	Köhler, Veit	1	31		Lange, Andrea	5	42			
Merkendorf				Pölzig						
Bürgergemeinschaft	Sammler, Ralf	3	147	CDU	Fraatz, Bill	1	288			
	Färber, Rita	4	144		Fraatz, Tilo	2	163			
	Köber, Stefan	2	137	Turn- und Sportverein 1861 Pölzig	Thriemer, Annette	3	133			
	Täubert, Manuel	1	135		Krug, Udo	5	83			
	Pieper, Uwe	6	127		Wendelberger, Marc	7	79			
	Köber, Marion	5	118		Dr. Junge, Dieter	8	59			
Mohlsdorf	CDU	Häckert, Christian	1		1 296	Frank, Jürgen	4	54		
		Hohmuth, Matthias	6		185	WG Karnevalsverein Pölzig, Jugendclub, FwV	Heuzeroth, Klaus-Frieder	4	96	
		Gruschwitz, Anett	4	172	Heuzeroth, Götz		3	94		
		Rohleder, Klaus	8	154	Sprotte, Carmen	1	89			
		Hierold, Jörg	3	149	Reichstädt	WGr. Sprottetal	Neunübel, Enrico	4	72	
		Volger, Daniela	2	124			Kirmse, Petra	5	69	
Riederer, Eberhard	11	111	Pitschel, Uwe	2			67			
Dr. Möhring, Uwe	13	85	Srock, Wolfgang	1			65			
Freie Wähler Mohlsdorf		Blase, Bernhard	1	346			Pro Ländlicher Raum	Wähler, Michael	1	200
		Hercht, Jürgen	3	229			Ronneburg, Stadt	CDU	Fischbach, Hansjörg	1
		Werner, Wolfgang	2	125	Schneider, Dieter	2			419	
FWG		Wezel, Bernd	1	206	Vogel, Rainer	3			306	
		Frenzel, Thomas	4	165	Leutloff, Krimhild	5			208	
Initiative Wirtschaft und Arbeit	Peukert, Lutz		3	97	Lauckner, Bernd	7			182	
					Pickart, Klaus	6			174	
Münchenbernsdorf, Stadt				DIE LINKE						
CDU	Reinhardt, Jörg	14	402	DIE LINKE	Steinhäuser, Dieter	1	404			
	Müller, Thomas	1	378		Stark, Petra	3	185			
	Schäfer, Ulli	3	369		Bäumler, Jürgen	4	184			
	Ruppert, Siegrun	5	201	Ruderisch, André	2	149				
	Urban, Hannelore	2	132	SPD	Gerold, Bernd	1	491			
	Schönfeld, Manuela	13	95		Taubert, Heike	4	343			
	Kertscher, Markus	9	88		Reichmann, Peter	3	184			
	DIE LINKE	Kühl, Klaus		1	409	Liehr, Thomas	2	102		
			Spindler, Hartmut	3	151	FWG	Lieder, Klaus	1	292	
Deutscher Gewerbe- verband	Stehfest, Andreas		2	299	Hauke, Björn		10	164		
		Trennwolf, Cordula	1	179	Petersen, Peter		2	135		
		Günther, Romeo	4	67	Senf, Robby		6	128		
Motorsportclub	Blau, Michael		1	197	FDP	Bergmann, Frank	1	147		
Liste Feuerwehr Münchenbernsdorf	Hoffmann, Nico		2	294	Rückersdorf					
		Pegorer, Sven	1	180	CDU und Gemeinschaft christlicher Bürger	Siegel-Sonntag, Margot	1	168		
		Lück, Volker	4	156	FFw Rückersdorf	Plarre, Marco	2	116		
Neugersdorf	FwV Neugersdorf	Geyer, Wilfried	1	112	Walthers, Thomas	1	112			
		Weißborn, Jens	3	46	FFw Haselbach	Hesse, Gerhard	2	149		
		Diezel, Helmuth	2	35		Kröger, Wolfgang	1	131		
		Taut, Jan	4	20	WG Reust	Bock, Horst	2	148		
Sportverein Neugersdorf	Männche, Hermann		2	49		Schulze, Jörg	1	135		
		Rinas, Monika	1	27	Michaelis, Stefan	3	80			
Neumühle/Elster										
offene Liste der CDU	Schwarz, Dieter		1	126						
		Disse, Gabi	2	117						
FFw Neumühle e.V.	Bräunlich, Jens		2	157						
		Schröder, Dieter	1	110						
WG `DIE LINKE`	Meyer, Dorika	1	110							
offene Liste der BI	Dudat, Christian	1	141							

5. Gewählte Bewerber der Stadt- und Gemeinderäte

5.22 Landkreis Greiz

Gemeinde Partei Wählergruppe	Name, Vorname	Listen- platz	Stimmen	Gemeinde Partei Wählergruppe	Name, Vorname	Listen- platz	Stimmen	
Saara				Steinsdorf				
CDU	Schmidt, Ursula	1	170	DIE LINKE	Kloucek, Vera	1	192	
	Simon, Roland	2	87		Hilpmann, Birgit	2	35	
	Schmidt, Enrico	3	59	WGr. FFw Steinsdorf	Urban, Thomas	1	182	
Pro Saara für Alle	Nahrendorf, Torsten	3	141		Neugebauer, Olaf	2	92	
	Schmidt-Wagenpfeil, Ilona	1	140	Kirchgemeinde Steinsdorf	Reifarth, Almut	1	135	
	Kecke, Dirk	2	101		FWG Schüpfitz	Peuckert, Bernd	1	146
Saartalverein	Frankenberg, Manuela	1	132	FWG Gräfenbrück	Dörfer, Christiane	1	102	
	Werner, Lutz	2	23	Jugendverein Steinsdorf e.V.	Rocktäschel, Steffi	1	151	
Schömberg					Teichwitz			
FwV Schömberg	Schaffer, Heinz-Jürgen	2	62	WG FFw Teichwitz	Oertel, Joachim	4	69	
	Blumentritt, Manfred	1	59		Hartmann, Jürgen	1	68	
	Georgi, Lutz	3	59		Wolff, Steffen	6	68	
	Grimm, Dietmar	4	48		Seidel, Chris	3	67	
	Köhler, Ulrich	5	47		Schröter, Andrea	5	63	
	Klötzing, Uwe	6	29		Krukowski, Christian	2	55	
Schwaara				Teichwolframsdorf				
FWG Schwaara	Scherf, Kerstin	2	86	CDU	Halbauer, Gerd	1	389	
	Saupe, Bernd	3	84		Herold, Wolfgang	3	281	
	Gerhardt, Hilmar	6	75		Greiner, Erhard	4	261	
	Lechner, Ralf	1	73		Bauch, Friedhard	5	181	
	Vojacek, Roland	5	67		Bär, Horst	6	146	
	Eckert, Kay	4	62		Unger, Bernd	2	108	
Schwarzbach				DIE LINKE	Grimm, Franziska	7	108	
Liste Feuerwehr	Scheffel, Birgit	1	107		Müller, Karin	1	235	
	Gruber, Steffen	2	94		SPD	Scheffel, Bodo	1	255
	Müller, Ingo	3	91			Knoll, Torsten	3	97
	Rüdiger, Norman	4	86		BI Teichwolframsdorf	Reinhardt, Jürgen	2	147
	Müller, Matthias	5	84			Schmidt, Annett	1	143
	Fischer, Karola	6	68	WGr. FFw Teichwolframs- dorf	Senf, Jörg	1	117	
Seelingstädt					Theuerkauf, André	6	76	
CDU	Seifert, Umland	1	154	Vogtländisches Oberland				
	Halbauer, Dieter	2	79	CDU	Herbold, Karl-Heinz	1	311	
FWG Seelingstädt/ Chursdorf/Zwirtschen/ Friedmannsdorf	Hilbert, Regina	1	489		SPD / FWG Cossengrün	Richter, Anke-Annette	3	172
	Smektalla, Ronny	3	163	Günther, Mario		2	131	
	Erlar, Rolf	2	130	WG Pöllwitz	Sachs, Peter	1	90	
	Halbauer, Uwe	4	67		Weiß, Silvio	2	86	
	Grüning, Thomas	5	57	Hohndorfer WG	Trommer, Ute	1	255	
	Schwarzenberger, Regina	9	47		Hommel, Roland	4	197	
	Metzner, Lutz	10	40	Schulze, Alexander	3	157		
	Offene WGr. Seeling- städt	Leistner, Ingo	1	265	Fleischer, Mathias	2	146	
		Wagner, Uwe	3	87	Arnsgrüner Sport- gemeinschaft	Müller, Thomas	1	139
	FDP / Bürger für Seelingstädt	Zetzsche, Reiner	3	89		Feuerwehr-Schalmeien- kapelle Bernsgrün e.V.	Rosenbaum, Andreas	2
Silberfeld				Bergau, Alfred	1		199	
WG	Riedel, Gabi	1	66	BI Vogtländisches Oberland	Sammer, Reiner	2	255	
	Winkler, René	8	46		Rohrer, Sabine	1	197	
	Schneider, Jörg	3	45	Distelmeier, Olaf	Baum, Bernd	3	122	
	Kehbel, Mathias	4	39					
	Just, Kerstin	2	38					
	Winkler, Marco	5	38					
Staitz								
Kegelverein / FFw	Pitzing, Ina	4	109					
	Gaudes, Michael	2	100					
	Saar, Mario	3	90					
	Heuschkel, Albert	1	86					
	Telle, Martin	5	86					
	Riedel, Heiko	8	73					

5. Gewählte Bewerber der Stadt- und Gemeinderäte

5.22 Landkreis Greiz

Gemeinde — Partei Wählergruppe	Name, Vorname	Listen- platz	Stimmen	Gemeinde — Partei Wählergruppe	Name, Vorname	Listen- platz	Stimmen
Weida, Stadt				Offene WG für Bürger- interessen und Feuerwehr			
CDU	Goldhan, Karl	1	559		Kloucek, Sieglinde	2	156
	Kontschinsky, Wolfgang	2	381		Jany, Wolf-Dieter	3	123
	Wagner, Andreas	3	355	Heimat- und Ver- schönerungsverein Wünschendorf und Umgebung e.V.			
	Häßner, Kurt	4	347		Geelhaar, Marco	1	200
	Raffke, Gunnar	12	319		Naumann, Gert	3	118
	Maier, Roland	7	245	Zadelsdorf			
	Eitel, Bärbel	5	236	FwV	Weidhaas, Heiko	3	89
DIE LINKE	Kern, Wolfgang	1	611		Roth, Torsten	4	87
	Trampel, Robert	8	414		Bucklitsch, Roland	2	86
	Zipfel, Ines	3	342		Stojanek, Frank	1	85
	Hemmann, Gudrun	2	271		Weise, Andrea	5	65
	Geschwandtner, Bodo	11	167		Weigelt, Gunter	7	61
SPD / GRÜNE / ProKommune-FWG	Pfannenschmidt, Karl-Heinz	1	362	Zedlitz			
	Dr. Bankwitz, Robert	6	205	Liste Feuerwehr	Kornmann, Petra	1	285
FWG Weida e.V.	Brendel, Ulrich	1	711		Lippold, Hans-Jörg	3	278
	Hopfe, Heinz	2	476		Harnisch, Heike	2	269
	Schauerhammer, Günter	4	366		Steudel, Jörg	6	263
	Raths, Kerstin	3	345		Scheffel, Marlis	4	261
	Gerold, Daniel	11	192		Hofbauer, Heiko	9	232
	Raths, Andreas	7	108		Lothe, Ringo	5	226
Weißendorf					Literski, Marit	8	210
FWG Weißendorf	Georgi, Mario	5	165	Zeulenroda-Triebes, Stadt			
	Pönicke, Stephan	1	160	CDU	Stößel, Holger	1	1 421
	Panzer, Christa	3	160		Dr. Grünler, Bernd	2	838
	Pönicke, Jan	6	160		Warmuth, Martin	8	729
	Lippold, Lothar	2	158		Seiferth, Heike	3	614
	Begemann, Sören	4	130		Strobel, Hartmut	9	563
Wiebelsdorf					Nestle, Ulrich	4	512
Bürgergemeinschaft	Knapp, Jens	2	129		Glock, Michael	7	489
	Schmidt, Angela	3	127		Neudeck, Jörg	5	464
	Reimann, Maik	4	126		Dr. Freund, Klaus	24	361
	Häußer, Frank	6	126		Spanner, Reiner	10	340
	Krähmer, Steffen	5	125	DIE LINKE	Skibbe, Diana	2	908
	Göbel, Ralf	1	88		Höhn, Frank	1	828
Wildetaube					Rentzsch, Susan	3	447
CDU	Matthes, Jochen	1	201		Baberske, Gerd	4	428
	Schaffer, Helmut	8	116		Jende, Herbert	7	374
	Hupfer, Mike	2	90	SPD	Herrmann, Ulrich	1	766
	Gamenik, Jürgen	5	85		Rupprecht, Jürgen	3	560
	Kästner, Susanne	6	80		Stieber, Mike	2	294
FWG	Zuckmantel, Ronny	3	146		Slansky, Martina	6	243
	Giesler, Frank	2	145	BI für sozialverträgliche Abgaben und Leistungs- gerechtigkeit in Zeulen- roda und Umgebung			
	Treibmann, Mario	1	38		Borek, Siegmund	1	1 226
Wünschendorf/Elster					Dr. Groer, Sieghard	3	395
CDU	Görl, Mike	1	150		Rentzsch, Bärbel	2	363
	Winkler, Matthias	8	141	FDG	Dr. Gerber, Horst	1	540
FWG Wünschendorf e.V.	Caba, Harald	1	214		Wild, Peter	7	294
	Weber, Otto	2	173				
	Voigt, Bernd	3	157				
	Petzold, Frank	6	152				
	Feiler, Tim	5	132				
Bürgergemeinschaft Wünschendorf und Ortsteile e.V.							
	Nerlich, Andreas	2	244				
	Müller, Günther	1	232				
	Birnkammerer, Gerd	9	223				
	Jung, Peter	3	129				
	Lipstreich, Thomas	13	99				

5. Gewählte Bewerber der Stadt- und Gemeinderäte

5.23 Landkreis Altenburger Land

Gemeinde Partei Wählergruppe	Name, Vorname	Listen- platz	Stimmen	Gemeinde Partei Wählergruppe	Name, Vorname	Listen- platz	Stimmen		
Altenburg, Stadt				Fockendorf					
CDU	Müller, Peter	1	4 165	CDU	Peters, Olaf	4	74		
	Zippel, Christoph	2	1 004		Strauß, Matthias	3	61		
	Neumann, André	3	790		FwV Fockendorf e.V.	Jähmig, Karsten	1	634	
	Tanzmann, Frank	11	564			Fleischer, Steffen	2	179	
	Nowak, Stefan	8	543			Koenig, Hans-Peter	4	78	
	Götze, Christian Ekkehard	5	435			Pittner, Torsten	3	71	
	Tunk, Manfred	14	321			Pohl, Ingo	5	56	
	Hertzsch, Wido	6	315			Rietschelt, Edgar	8	54	
	Petersen, Björn	19	278			Frohnsdorf			
	Apel, Stefanie	4	272			CDU - WGr. CDU	Wagner, Michael	1	87
Schmidt, Lili	10	269	WGr. FFw Frohnsdorf	Hermann, Regina	2		59		
DIE LINKE	Dr. Klaubert, Birgit	1	3 877	Ulbricht, Christian	1	48			
	Eißing, Mandy	3	788	FWG Frohnsdorf	Sparborth, Katrin	1	96		
	Sauermann, Jürgen	2	784		Petzold, Katrin	2	59		
	Plötner, Barbara	4	583	Bauernverband e.V.	Wagner, Heiner	1	59		
	Stegmann, Harald	5	349		Gerstenberg				
	Klaubert, Kati	12	274	BI Gerstenberg	Riedl, Rene	1	123		
	Stenzel, Gerhard	6	215		Vogel, Frank	3	67		
	Taubert, Pia	10	195	Schmidt, Simone	2	59			
	Fleischer, Jürgen	11	189	FwV Gerstenberg	Ebert, Henry	1	90		
	SPD				Kipping, Martina	4	87		
	SPD	Wolf, Michael	1	5 419	Uhlemann, Volkmar	3	67		
Dr. Dorsch, Nikolaus		3	708	Sportverein Gerstenberg 1954 e.V.	Artl, Frank	1	158		
Kügler, Annett		2	675		Thiele, Andre	2	50		
Dr. Börngen, Sibylle		11	473	Göhren					
Rist, Torsten		4	329	WG FwV	Bauer, Roberto	1	191		
Dr. Dittrich, Margitta		9	297		Hartmann, Renè	3	186		
Metzschke, Annelies		5	255	Eichhorn, Frank	2	167			
Präger, Wilfried		6	218	Jahn, Matthias	6	155			
Friedrich, Peter		34	216	Köhler, Heiko	4	150			
Schwerd, Volker		10	214	Pohle, Wolfram	5	132			
Fache, Frank	17	201	Göllnitz						
FDP				FDP und parteilose	Kirmse, Jörg	1	78		
FDP	Krause, Wolfgang Erich Willy	1	936		Heimrich, Ulf	4	77		
	Schalla, Karsten	9	478	Heitsch, Steffen	5	76			
	Dr. Kunze, Harald Ulrich	4	460	Gerth, Norbert	3	62			
	Dr. Frackowiak, Johannes	2	434	Göpfersdorf					
GRÜNE				CDU / CDU-WGr.	Lichtenstein, Stephan	1	77		
GRÜNE					Heimatverein Göpfersdorf e.V.	Friedemann, Georg	1	70	
Altkirchen				Quellmalz, Ralf	2	66			
CDU - WGr.	Schade, Matthias	1	266	Speck, Jürgen	3	47			
	Becker, Frank - Ulrich	3	138	WGr. FFw Göpfersdorf	Wachler, Markus	2	82		
Bürgerbewegung Altkirchen	Siegel, Heino	5	69		Dietrich, Ralph	1	61		
	Schulze, Tino	2	67	Gößnitz, Stadt					
	Dähring, Stefanie	6	62	CDU	Gerth, Reinhard	2	207		
	Bürgerbewegung Altkirchen	Anders, Olaf	1		179	Hofmann, Udo	1	195	
		Starke, Thomas	8	166	Stötzner, Klaus	3	142		
		Gleitsmann, Ralf	2	163	DIE LINKE	Wallat, Heike	2	182	
Franke, Andy		5	138	SPD		Dr. Schubert, Hartmut	1	564	
Naundorf, Detmar		7	126		Schwab, Rudolf	7	106		
Schulze, Katrin	4	109	Stenzel, Tim	6	88				
Wähler, Harald	3	53	Drogen						
Dobitschen				Sonstige					
Sportverein Eintracht Dobitschen	Steinicke, Egon	1	136	Becker, Uwe		29			
	Quellmalz, Ulrich	5	82	Hesselbarth, Barbara		22			
	Schulze, Daniel	4	57	Meister, Carmen		22			
	Franke, Bernd	2	55	Gatz, Hans-Jürgen		19			
UWG Dobitschen	Vaerst, Regina	2	96	Dimmer, Heiko		18			
	Hübschmann, Bernd	3	71	Jäckel, Frank		17			
FFw Dobitschen	Meuche, Steffen	2	49						
	Peterek, Eberhard	1	43						

5. Gewählte Bewerber der Stadt- und Gemeinderäte

5.23 Landkreis Altenburger Land

Gemeinde Partei Wählergruppe	Name, Vorname	Listen- platz	Stimmen	Gemeinde Partei Wählergruppe	Name, Vorname	Listen- platz	Stimmen		
Initiative Städtebund e.V.	Porzig, Jörg	1	682	FWG	Fischer, Klaus	1	167		
	Seifert, Elmar	3	290		Riedel, Erich	3	155		
	Wallat, Ralf	2	268		Gimpel, Dieter	4	98		
	Weiske, Peter	11	232		Kröber, Karsten	6	81		
	Beer, Jürgen	5	186		SPD / Sozialdemokratische Wählervereinigung	Götze, Uwe	2	197	
	Graichen, Rainer	9	178			Würger, Jana	1	75	
	Dießel, Willfried	13	128			Schmidt, Gerlinde	3	53	
	Scheper, Frank	7	122						
BI 89	Köhler, Mike	1	117	Langenleuba-Niederhain					
Großröda				CDU	Schneider, Jürgen	1	401		
FFw Großröda	Schlecht, Friedrich	3	90		Birkholz, Wolfgang	2	150		
	Löbe, Olaf	1	88		Wolf, Horst	11	110		
	Klöppel, Matthias	2	81		Gerth, Michael	3	104		
	Kuckelkorn, Uta	6	77		Zeißig, Peter	12	90		
	Bergner, André	4	51		Wittig, Barbara	10	85		
	Tietz, Detlef	8	45		Ruhland, Ilja	8	79		
	Haselbach				DIE LINKE	Tobies, Heike	1	113	
CDU / CDU-WGr.	Gilge, Eckhard	2	168	Schmidt, Hartmut		2	112		
	Feiler, Michael	1	119	SPD / WGr. der SPD	Helbig, Carsten	2	359		
	Koska, Werner	3	58		Dr. Kühn, Karlheinz	1	145		
	Holtz, Maren	4	58		Rother, Sören	4	43		
SPD / SPD-WGr.	Dix, Manfred	1	137	UWG Wieratal	Dr. Werner, Lothar	2	178		
	Bauer, Lothar	3	86		Keller, Manfred	4	115		
FwV Haselbach e.V.	Kirst, Ralph	1	123	Löbichau					
	Heine, Mirko	2	75	CDU / CDU-WGr.	Wagner, Andreas	1	135		
Heukewalde				FWGr. Löbichau	Keil, Karin	1	279		
CDU / CDU-WGr.	Wolf, Lutz	1	83		Rybicki, Martin	3	225		
	Brockhoff, Bernd	2	25		Naumann, Frank	2	204		
Unabhängige	Rauschenbach, Erhard	1	100		Lorenz, Ralph	4	192		
	Zergiebel, Helmut	2	46		Doering, Hans-Jürgen	5	169		
FFw Heukewalde	Scheffel, Wolfram	1	66		Podalsky, Ingo	6	94		
	Rose, Heiko	2	22		Drews, Dirk	8	84		
					Siebert, Meike	7	75		
					Helbig, André	10	72		
Heyersdorf	FWGr.	Lange, Heike	1		56	Schröder, Thomas	12	62	
		Junghanns, Danny	3		56	Piehler, Holger	11	51	
		Koch, Wilfried	5		56	Lödla			
		Göpel, Mario	4		53	SPD	Meuschke, Ramona	1	301
		Göpel, Britta	6		49		Sporbert, Petra	3	293
		Wetzel, Hartmut	7		34		Loch, Silvio	7	104
							Hienzsich, Jörg	4	102
			Schimanz, Marcus		6		88		
			Frille, Kay		2		53		
			Gräfe, Steffi	9	42				
Jonaswalde				UWG Lödla	Frille, Nicky	1	129		
FFw Nischwitz	Brauer, Elmar	2	110		Lucka, Stadt				
	Hörig, Katrin	3	106	CDU / CDU WGr. Lucka	Kern, Herbert	1	352		
	Schmidt, Thomas	1	94		Müller, Mathias	2	245		
FFw Jonaswalde	Köhler, Frank	1	76		Kieminski, Dieter	9	192		
	Bachmann, Mathias	2	59		Scheibner, Frieder	12	104		
				DIE LINKE / Wähler- initiative Lucka	Oelsner, Wolfgang	2	241		
Jüchelberg					Wiegandt, Angela	1	217		
FwV Wolperndorf	Hoffmann, Jens-Uwe	3	80	SPD	Kretzschmar, Eckhard	1	385		
	Haupt, Jürgen	2	79		Halid, Roswitha	3	264		
	Schatz, Dirk	4	45		Schütze, Ralf	4	243		
Eichler, Annett	1	44	Nebel, Uwe		2	139			
Bauernverband OG Jüchelberg	Riedel, Jochen	1	60	Luckaer Wählervereinigung	Becher, Ralf	1	306		
Kriebitzsch	Schindler, Mario	1	69		Näther, Günther	2	251		
					Wölfling, Lars	4	124		
					Bürger für Lucka	Taube, André	1	263	
				Richter, Brigitte		2	173		
				Pörschmann, Christoph		4	134		
DIE LINKE	Burkhardt, Bernd	1	379						
	Pietzsch, Heidrun	2	88						
	Verch, Sandra	7	51						
	Verch, Carmen	5	44						
	Gorlt, Sven	3	43						

5. Gewählte Bewerber der Stadt- und Gemeinderäte

5.23 Landkreis Altenburger Land

Gemeinde Partei Wählergruppe	Name, Vorname	Listen- platz	Stimmen	Gemeinde Partei Wählergruppe	Name, Vorname	Listen- platz	Stimmen		
Lumpzig				Nobitz					
CDU	Stummhöfer, Olaf	1	185	CDU	Gumprecht, Christian	2	285		
	Geier, Roberto	5	169		Nündel, Thomas	3	130		
	Gentsch, Oliver	6	164		Kyber, Sigurd	1	108		
	Saupe, Matthias	8	164	DIE LINKE	Teller, Sonja	1	333		
	Glanz, Falko	7	160		SPD	Läbe, Hendrik	1	280	
	Reichert, Gabriele	2	151	Bethke, Steffen	3	150			
	Gehrt, Silke	4	150	Schneider, Jörg	5	67			
Wehrle, Rudolf	3	136	Frauengruppe	Zehmisch, Martina	1	819			
Mehna				Rath, Doreen	2	106			
FwV Mehna e.V.	Köhler, Ronny	3		103	Schaller, Anne	3	99		
	Otto, Carsten	2		94	Burkhardt, Carolina	8	39		
	Reuer, Bernd	1		78	Gerth, Marlies	5	35		
	Keiger, Norbert	4	75	FFw Wilchwitz und Wilchwitzer FwV e.V.	Hermann, Thomas	1	168		
Freie Wählervereinigung Mehna					Sportverein 1879 Ehren- hain e.V.	Knoll, Joachim	1	117	
Stallmann, Jens		5	95	Evangelische Christen	Borowsky, Jochen	1	140		
	Schmerler, Dana	1	41		TSV 1876 Nobitz e.V.	Rakete, Bernd	2	112	
Meuselwitz, Stadt				Ponitz					
CDU	Ulich, Antje	1	913	CDU	Kühn, Gerd	4	523		
	Wittig, Matthias	2	402		Erlar, Wolfgang	1	154		
	Wyraz, Thomas	24	322		Hoppe, Frank	2	137		
	Reichel, Fred	3	290		Greunke, Marcel	7	122		
	Blawatt, Hubert	4	285		Träger, Kai	5	84		
	Gehrmann, Christian	9	253		Sittner, Ulrich	3	83		
	Heimbach, Thomas	20	217		Schnabel, Siegmund	6	54		
	Geweniger, Rainer	14	211		DIE LINKE	Rauschenbach, Udo	1	148	
	Hempel, Lutz	11	192			Kahl, Elfriede	2	103	
	DIE LINKE	Bergner, Peter	1		1 155	SPD / GRÜNE	Schade, Günther	1	81
		Pechmann, Angela	2		519		Prehl, Ingo	2	73
Pick, Udo		5	412	Diedrich, Sylvia	5	73			
Zöbisch, Jörg		3	374	Posterstein					
Pietsch, Gert		7	245	CDU / CDU-WGr.	Jahn, Margitta	1	99		
Geburzi, Hans-Jürgen	8	209	BI der SPD / SPD	Müller, Hans	1	136			
Bauer, Wolfram	4	163		Nienhold, Petra	2	124			
SPD	Thurm, Wolfgang	1		306	Bürger, Lutz	3	87		
	Hanisch, Eberhard	10		228	Hupfer, Kerstin	4	50		
Meuselwitzer WG	Seurich, Silvio	1	238	PRO LAND UND LEUTE	Hauffe, Jens	2	78		
UWG Wintersdorf	Liefländer, Klaus-Peter	1	576		Rositz				
	Gellrich, Klaus	3	395	CDU	Eckert, Mario	1	315		
	Dr. Misselwitz, Lutz	6	384		Moller, Benno	4	294		
	Huppert, Sören	2	174		Kral, Maria	5	268		
Gluthmann, Udo	12	116	Baer, Klaus		3	161			
Monstab					Dobmaier, Yvonne	2	138		
CDU	Jahr, Steffen	1	121		Kraus, Tobias	6	97		
	Moewes, Elfi Carina	3	86	DIE LINKE	Gottlieb, Elke	1	398		
WGr. `Sport`					Jeschke, Ronny	2	106		
Prehl, Herbert	1	100	Albert, Jürgen		3	105			
Vogel, Uwe	2	89	Netzberg, Sabine		4	87			
Henfling, Karl-Heinz	3	70	SPD	Köhler, Wolfgang	3	215			
Räßler, Hans-Jürgen	4	70		Müller, Peter	1	200			
Nöbdenitz				Dehmel, Regina	2	172			
DIE LINKE	Großmann, Wolfgang	1		211	Kresse, Silke	5	72		
	SSV Traktor Nöbdenitz e.V.	Junghanns, Rolf		1	201	Feuerwehr für Rositz	Bauriedl-Lehmann, Steve	1	231
	Bärsch, Thomas	2	107	Wöhrl, Ulrich	2		104		
	Zapp, Erich	3	85	Feuerwehr e.V. Untschen					
Schlenzig, Steve	5	21	Gäbler, Karin	1	136				
Feuerwehr e.V. Untschen	Reinhold, Hartmut	2	98	Hoffmann, Mirko	5	80			
	FWG Nöbdenitz / GRÜNE				FWG Nöbdenitz / GRÜNE				
	Gampe, André	4	82	Bindzettel, Thomas	5	60			
Bindzettel, Thomas	5	60	Kirmse, Jörg	1	56				

5. Gewählte Bewerber der Stadt- und Gemeinderäte

5.23 Landkreis Altenburger Land

Gemeinde — Partei Wählergruppe	Name, Vorname	Listen- platz	Stimmen	Gemeinde — Partei Wählergruppe	Name, Vorname	Listen- platz	Stimmen	
Saara				Treben				
CDU	Hummel, Thomas	4	359	CDU	Röder, Jan	1	373	
	Apel, Michael	1	341		Taubert, Jens	12	372	
	Wiedenbach, Jens	2	297		Quart, Ines	6	362	
	Meier, Dietmar	5	204		Thiele, Karin	3	321	
	Schubert, Wilfried	3	190		Hillmar, Matthias	2	315	
	Grünler, Thomas	7	167		Riedl, Martin	11	312	
	Schellenberg, Margarete	9	147		Bauch, Hilmar	7	309	
	Apel, Marko	12	141		Hörtzsch, Frank	9	307	
	Wagner, Karlheinz	10	128		Grashoff, Christina	5	302	
	Winkler, Wilfried	8	118		Kluge, Holm	10	298	
DIE LINKE	Kowalczyk, Heinz-Dieter	1	214	Lorenz-Kniese, Anka	4	262		
	Schmidt, Ramona	2	169	Franke, Wolfgang	8	261		
	Tempel, Frank	4	118					
Podelwitzer Carnivals Club e.V.	Lehmann, Klaus	6	100	Vollmershain				
	Apel, Berndt	1	397	CDU / CDU-WGr.	Gerth, Elmar	1	137	
Schmölln, Stadt				BI Vollmershain	Pröhl, Jörg	1	101	
CDU	Lorenz, Horst	1	1 994	Künzel, Brigitte	2	93		
	Hippe, Winfried	2	717	Krüber, Kerstin	3	75		
	Jahn, Manfred	12	474	Sport- und Badverein Sprottenaue	Schirmer, Marion	1	47	
	Dietrich, Petra	3	446	FFw Vollmershain	Brauer, Dietmar	1	96	
	Jähler, Matthias	6	243	Wildenbörten				
	Thomas, Christian	8	239	Sportverein Wildenbörten	Klaus, Andreas	2	58	
	Neunübel, Rainer	9	231	Unabhängiger Wähler- verband Dobra	Kirmse, Gerald	1	158	
	Wendt, Volker	18	221	FwV e.V. Wildenbörten	Riedel, Norbert	2	127	
	Simon, Falk	21	221	Kresse, Harald	1	85		
	Gabler, Jens	17	179	Lehmann, Frank	3	37		
	DIE LINKE	Hübschmann, Klaus	3	945	Windischleuba			
		Schmidt, Rainer	1	651	CDU	Reinboth, Gerd	1	605
		Keller, Katja	2	547	Franz, Hartmut	3	244	
Keller, Jürgen		8	527	Ruge, Rüdiger	2	163		
Strobel, Ute		9	377	Linke, Anja	9	127		
SPD	Lukasch, Ute	4	274	Dr. Bachmann, Peter	8	93		
	Schrade, Sven	1	518	Raubold, Dietmar	4	81		
	Scholz, Kathleen	3	323	Kasel, Olaf	5	77		
	Müller, Bodo	2	321	Breitfeld, Dieter	6	62		
NEUES FORUM	Mittelstädt, Peter	12	310	Nowaczyk, Jens	10	46		
	Göbel, Jens	1	394	Sportclub Windisch- leuba e.V.	Reinhardt, Michael	1	276	
	Dr. Werner, Gundula	2	394	Bergner, Michael	2	120		
FDP	Schmidt, Christoph	3	265	Sozialdemokratische Wählerversammlung Remsa	Weber, Ronny	1	150	
Starkenberg				FFw Pähnitz e.V.	Teichmann, Michael	1	208	
SPD	Kirmse, Lothar	4	89	FWG Zschaschelwitz	Fenzl, Falk	1	118	
	WG FwV Naundorf e.V.	Kratsch, Klemens	1	166	Ziegelheim			
WG Starkenberg	Lerchner, Peter	3	70	CDU / WGr. CDU	Sieler, Carsten	1	160	
	Kröber, Werner	11	233	Werrmann, Dietmar	3	141		
	Kunzemann, Tino	1	209	Kasper, Hans-Jürgen	4	69		
	Gerth, Henning	6	192	WGr. Feuerwehr Ziegelheim	Wirth, Torsten	2	108	
	Kühn, Steffen	2	187	Etzold, Michael	5	96		
	Kröber, Carsten	12	155	Hofmann, Gabriele	1	69		
	Zetsche, Andreas	9	145	Landsportverein Ziegelheim	Rüger, Heiko	1	155	
	Böhme, Hans - Georg	7	118	Kahnt, Anke	2	64		
	Gentsch, Frank	16	108					
	Böhme, Thomas	18	104					
Thonhausen								
FFw Thonhausen/ Schönhaide	Schädel, Bert	1	179					
	Staupe, Frank	2	163					
	Jung, Andreas	3	81					
	Militzer, Kathleen	5	62					
	Böse, Knut-Peter	4	44					
	SV 1901 Thonhausen e.V.	Schidzig, Matthias	1	119				
Richter, Henry	3	103						
Ahner, Klaus	2	82						

6. Gemeindeergebnisse der Stadtratswahlen in den kreisfreien Städten

Kreisfreie Stadt	Merkmal Wahlvorschlag	Anzahl	Prozent	Sitze
Stadt Erfurt	Wahlberechtigte	168 053	x	x
	Wähler/Wahlbeteiligung	80 985	48,2	x
	Ungültige Stimmzettel	2 297	2,8	x
	Zu vergebende Sitze	x	x	50
	Gültige Stimmen	234 224	x	x
	davon entfielen auf			
	CDU	53 138	22,7	11
	DIE LINKE	45 975	19,6	10
	SPD	77 184	33,0	17
	GRÜNE	20 428	8,7	4
	Freie Wähler	19 094	8,2	4
	NPD	6 124	2,6	1
	FDP	12 281	5,2	3
	Stadt Gera	Wahlberechtigte	85 655	x
Wähler/Wahlbeteiligung		39 652	46,3	x
Ungültige Stimmzettel		1 140	2,9	x
Zu vergebende Sitze		x	x	46
Gültige Stimmen		113 626	x	x
davon entfielen auf				
CDU		33 434	29,4	13
DIE LINKE		35 226	31,0	14
SPD		14 228	12,5	6
AfG		13 805	12,1	6
NPD		3 797	3,3	2
FDP		6 988	6,2	3
GRÜNE		6 148	5,4	2
Stadt Jena		Wahlberechtigte	85 661	x
	Wähler/Wahlbeteiligung	46 476	54,3	x
	Ungültige Stimmzettel	1 096	2,4	x
	Zu vergebende Sitze	x	x	46
	Gültige Stimmen	135 091	x	x
	davon entfielen auf			
	CDU	25 613	19,0	9
	DIE LINKE	27 343	20,2	9
	SPD	34 011	25,2	11
	Bürger für Jena	13 808	10,2	5
	GRÜNE	13 687	10,1	5
	FDP	14 924	11,0	5
	Partei Die Guten	2 412	1,8	1
	Freie Wähler Thüringen e.V.	3 293	2,4	1

6. Gemeindeergebnisse der Stadtratswahlen in den kreisfreien Städten

Kreisfreie Stadt	Merkmal Wahlvorschlag	Anzahl	Prozent	Sitze
Stadt Suhl	Wahlberechtigte	34 306	x	x
	Wähler/Wahlbeteiligung	16 236	47,3	x
	Ungültige Stimmzettel	503	3,1	x
	Zu vergebende Sitze	x	x	36
	Gültige Stimmen	46 673	x	x
	davon entfielen auf			
	CDU	10 741	23,0	8
	DIE LINKE	14 509	31,1	11
	SPD	8 123	17,4	6
	Aktiv für Suhl	5 966	12,8	5
	Freie Wähler	4 123	8,8	3
	FDP	3 211	6,9	3
	Stadt Weimar	Wahlberechtigte	51 996	x
Wähler/Wahlbeteiligung		28 098	54,0	x
Ungültige Stimmzettel		755	2,7	x
Zu vergebende Sitze		x	x	42
Gültige Stimmen		81 342	x	x
davon entfielen auf				
CDU		18 870	23,2	10
DIE LINKE		16 168	19,9	8
SPD		11 103	13,6	6
weimarwerk		14 998	18,4	8
GRÜNE		12 500	15,4	6
NPD		2 500	3,1	1
FDP		5 203	6,4	3
Stadt Eisenach	Wahlberechtigte	35 867	x	x
	Wähler/Wahlbeteiligung	18 043	50,3	x
	Ungültige Stimmzettel	397	2,2	x
	Zu vergebende Sitze	x	x	36
	Gültige Stimmen	52 265	x	x
	davon entfielen auf			
	CDU	17 633	33,7	12
	DIE LINKE	10 774	20,6	7
	SPD	9 058	17,3	6
	GRÜNE	3 715	7,1	3
	BfE	4 337	8,3	3
	EA	1 658	3,2	1
	NPD	2 636	5,0	2
FDP	2 454	4,7	2	

7. Gemeindeergebnisse der Stadtrats- und Gemeinderatswahlen in den Landkreisen

7.1 Landkreis Eichsfeld

Gemeinde — Merkmal Wahlvorschlag	An- zahl	%	Sitze	Gemeinde — Merkmal Wahlvorschlag	An- zahl	%	Sitze
Arenshausen				Bischofferode			
Wahlberechtigte	846	x	x	Wahlberechtigte	1 600	x	x
Wähler/Wahlbeteiligung	525	62,1	x	Wähler/Wahlbeteiligung	857	53,6	x
Ungültige Stimmzettel	10	1,9	x	Ungültige Stimmzettel	26	3,0	x
Zu vergebende Sitze	x	x	12	Zu vergebende Sitze	x	x	12
Gültige Stimmen	1 542	x	x	Gültige Stimmen	2 441	x	x
davon entfielen auf				davon entfielen auf			
CDU	594	38,5	4	CDU	1 008	41,3	5
SPD	149	9,7	1	SPD / WGr.	931	38,1	5
FWG Arenshausen	799	51,8	7	Örtliche Vereine	502	20,6	2
Asbach-Sickenberg				Bockelnhagen			
Wahlberechtigte	94	x	x	Wahlberechtigte	363	x	x
Wähler/Wahlbeteiligung	79	84,0	x	Wähler/Wahlbeteiligung	193	53,2	x
Ungültige Stimmzettel	4	5,1	x	Ungültige Stimmzettel	6	3,1	x
Zu vergebende Sitze	x	x	6	Zu vergebende Sitze	x	x	6
Gültige Stimmen	390	x	x	Gültige Stimmen	551	x	x
davon entfielen auf				davon entfielen auf			
Thomas, Werner (FWG Asbach-Sickenberg)	62	15,9	1	SPD	285	51,7	4
Thomas, Karl-Heinz (FWG Asbach-Sickenberg)	54	13,8	1	FWG - Frauen	266	48,3	2
Wehr, Thomas (FWG Asbach-Sickenberg)	60	15,4	1	Bodenrode-Westhausen			
Meyer, Brigitte (FWG Asbach-Sickenberg)	48	12,3	1	Wahlberechtigte	987	x	x
Pötzsch, Beate (FWG Asbach-Sickenberg)	56	14,4	1	Wähler/Wahlbeteiligung	679	68,8	x
Dellemann, Siegfried (FWG Asbach-Sickenberg)	54	13,8	1	Ungültige Stimmzettel	45	6,6	x
Sonstige	56	14,4	-	Zu vergebende Sitze	x	x	12
Berlingerode				Bornhagen			
Wahlberechtigte	1 040	x	x	Wahlberechtigte	238	x	x
Wähler/Wahlbeteiligung	559	53,8	x	Wähler/Wahlbeteiligung	179	75,2	x
Ungültige Stimmzettel	16	2,9	x	Ungültige Stimmzettel	12	6,7	x
Zu vergebende Sitze	x	x	12	Zu vergebende Sitze	x	x	6
Gültige Stimmen	1 628	x	x	Gültige Stimmen	718	x	x
davon entfielen auf				davon entfielen auf			
CDU	869	53,4	7	Heinemann, Lothar (SPD / IG)	102	14,2	1
FDP	759	46,6	5	Menge, Ingo (SPD / IG)	95	13,2	1
Bernterode (bei Heiligenstadt)				Brehe			
Wahlberechtigte	232	x	x	Wahlberechtigte	958	x	x
Wähler/Wahlbeteiligung	146	62,9	x	Wähler/Wahlbeteiligung	664	69,3	x
Ungültige Stimmzettel	1	0,7	x	Ungültige Stimmzettel	18	2,7	x
Zu vergebende Sitze	x	x	6	Zu vergebende Sitze	x	x	12
Gültige Stimmen	739	x	x	Gültige Stimmen	1 937	x	x
davon entfielen auf				davon entfielen auf			
Stützer, Heinrich (FWG)	98	13,3	1	CDU	875	45,2	5
Dölle-Pingel, Patricia (FWG)	93	12,6	1	FWG Brehe	1 062	54,8	7
Sakry, Pierre (FWG)	110	14,9	1	Breitenworbis			
Kiep, Martin (FWG)	73	9,9	1	Wahlberechtigte	1 828	x	x
Rüster, Margit (FWG)	88	11,9	1	Wähler/Wahlbeteiligung	925	50,6	x
Rheinländer, Stefan (FWG)	84	11,4	1	Ungültige Stimmzettel	49	5,3	x
Sonstige	193	26,1	-	Zu vergebende Sitze	x	x	14
Bernterode (bei Worbis)				Buhl			
Wahlberechtigte	1 125	x	x	Wahlberechtigte	478	x	x
Wähler/Wahlbeteiligung	633	56,3	x	Wähler/Wahlbeteiligung	352	73,6	x
Ungültige Stimmzettel	28	4,4	x	Ungültige Stimmzettel	17	4,8	x
Zu vergebende Sitze	x	x	12	Zu vergebende Sitze	x	x	8
Gültige Stimmen	1 800	x	x	Gültige Stimmen	999	x	x
davon entfielen auf				davon entfielen auf			
CDU	571	31,7	4	CDU	1 800	68,8	10
Alternative für Bernterode	1 229	68,3	8	SPD	816	31,2	4
Birkenfelde				Buhl			
Wahlberechtigte	487	x	x	Wahlberechtigte	478	x	x
Wähler/Wahlbeteiligung	312	64,1	x	Wähler/Wahlbeteiligung	352	73,6	x
Ungültige Stimmzettel	6	1,9	x	Ungültige Stimmzettel	17	4,8	x
Zu vergebende Sitze	x	x	8	Zu vergebende Sitze	x	x	8
Gültige Stimmen	1 937	x	x	Gültige Stimmen	999	x	x
davon entfielen auf				davon entfielen auf			
Knauf, Werner (CDU / Vereine Birkenfelde)	263	13,6	1	DIE LINKE	132	13,2	1
Hey, Ursula (CDU / Vereine Birkenfelde)	234	12,1	1	SPD	400	40,0	3
Grieß, Werner (CDU / Vereine Birkenfelde)	220	11,4	1	Parteilose WGr. Ascherode	213	21,3	2
Hildebrand, Gregor (CDU / Vereine Birkenfelde)	235	12,1	1	Bürger für Buhl und Ascherode	254	25,4	2
Riethmüller, Marion (CDU / Vereine Birkenfelde)	232	12,0	1				
Otto, Stephan (CDU / Vereine Birkenfelde)	204	10,5	1				
Grieß, Stefan (CDU / Vereine Birkenfelde)	196	10,1	1				
Häger, Ralf (CDU / Vereine Birkenfelde)	228	11,8	1				
Sonstige	125	6,5	-				

7. Gemeindeergebnisse der Stadtrats- und Gemeinderatswahlen in den Landkreisen

7.1 Landkreis Eichsfeld

Gemeinde — Merkmal Wahlvorschlag	An- zahl	%	Sitze	Gemeinde — Merkmal Wahlvorschlag	An- zahl	%	Sitze
Burgwalde				Ecklingerode			
Wahlberechtigte	205	x	x	Wahlberechtigte	619	x	x
Wähler/Wahlbeteiligung	146	71,2	x	Wähler/Wahlbeteiligung	371	59,9	x
Ungültige Stimmzettel	9	6,2	x	Ungültige Stimmzettel	18	4,9	x
Zu vergebende Sitze	x	x	6	Zu vergebende Sitze	x	x	8
Gültige Stimmen	405	x	x	Gültige Stimmen	1 052	x	x
davon entfielen auf				davon entfielen auf			
Feuerwehr e.V.	295	72,8	4	CDU	313	29,8	2
Heimatverein Burgwalde e.V.	110	27,2	2	Bürger für Ecklingerode	739	70,2	6
Büttstedt				Effelder			
Wahlberechtigte	758	x	x	Wahlberechtigte	1 115	x	x
Wähler/Wahlbeteiligung	431	56,9	x	Wähler/Wahlbeteiligung	617	55,3	x
Ungültige Stimmzettel	27	6,3	x	Ungültige Stimmzettel	28	4,5	x
Zu vergebende Sitze	x	x	8	Zu vergebende Sitze	x	x	12
Gültige Stimmen	2 665	x	x	Gültige Stimmen	5 220	x	x
davon entfielen auf				davon entfielen auf			
Block, Mario (CDU)	332	12,5	1	Anhalt, Winfried (FWG)	457	8,8	1
Schröter, Burkhard (CDU)	275	10,3	1	Hanske, Herbert (FWG)	371	7,1	1
Staufenbiel, Adelbert (CDU)	233	8,7	1	Morgenthal, Ute (FWG)	402	7,7	1
Gebhardt, Roman (CDU)	225	8,4	1	Fischer, Peter (FWG)	410	7,9	1
Wolf, Reinhard (CDU)	290	10,9	1	Böhm, Bertram (FWG)	370	7,1	1
Heddergott, Heribert (CDU)	250	9,4	1	Sterners, Erwin (FWG)	325	6,2	1
Funke, Reinhard (CDU)	202	7,6	1	Weber, Herbert (FWG)	365	7,0	1
Hanstein, Jörg (CDU)	206	7,7	1	Jagemann, Josef (FWG)	374	7,2	1
Sonstige	652	24,5	-	Mock, Gundolf (FWG)	380	7,3	1
Deuna				Eichstruth			
Wahlberechtigte	816	x	x	Wahlberechtigte	72	x	x
Wähler/Wahlbeteiligung	540	66,2	x	Wähler/Wahlbeteiligung	61	84,7	x
Ungültige Stimmzettel	14	2,6	x	Ungültige Stimmzettel			x
Zu vergebende Sitze	x	x	12	Zu vergebende Sitze	x	x	6
Gültige Stimmen	1 536	x	x	Gültige Stimmen	342	x	x
davon entfielen auf				davon entfielen auf			
CDU	983	64,0	8	Gunkel, Udo (WGr. Eichstruth)	51	14,9	1
FFw Deuna / SV Grün-Weiß Deuna e.V.	315	20,5	2	Göbel, Bernhard (WGr. Eichstruth)	48	14,0	1
Heimatverein ‚Am Dün‘ Deuna e.V.	238	15,5	2	Koch, Aloysius (WGr. Eichstruth)	52	15,2	1
Dieterode				Ferna			
Wahlberechtigte	77	x	x	Wahlberechtigte	486	x	x
Wähler/Wahlbeteiligung	61	79,2	x	Wähler/Wahlbeteiligung	309	63,6	x
Ungültige Stimmzettel	5	8,2	x	Ungültige Stimmzettel	10	3,2	x
Zu vergebende Sitze	x	x	6	Zu vergebende Sitze	x	x	8
Gültige Stimmen	304	x	x	Gültige Stimmen	890	x	x
davon entfielen auf				davon entfielen auf			
Gunkel, Heiko (FFw)	55	18,1	1	CDU	651	73,1	6
Stützer, Kurt (FFw)	43	14,1	1	FWG Ferna	239	26,9	2
Göbel, Gertrud (FFw)	50	16,4	1	Freienhagen			
Gunkel, Stephan (FFw)	53	17,4	1	Wahlberechtigte	272	x	x
Gunkel, Eberhardt (FFw)	49	16,1	1	Wähler/Wahlbeteiligung	159	58,5	x
Bartsch, Marko (FFw)	26	8,6	1	Ungültige Stimmzettel	5	3,1	x
Sonstige	28	9,2	-	Zu vergebende Sitze	x	x	6
Dietzenrode/Vatterode				Freienhagen			
Wahlberechtigte	101	x	x	Gültige Stimmen	694	x	x
Wähler/Wahlbeteiligung	73	72,3	x	davon entfielen auf			
Ungültige Stimmzettel	5	6,8	x	Krebs, Werner (CDU)	99	14,3	1
Zu vergebende Sitze	x	x	6	Kaspari, Harald (CDU)	96	13,8	1
Gültige Stimmen	196	x	x	Döllmann, Julia (CDU)	109	15,7	1
davon entfielen auf				Hildebrand, Franz (CDU)	83	12,0	1
FWG Vatterode	121	61,7	4	Krebs, Hubert (CDU)	126	18,2	1
FWG Dietzenrode	75	38,3	2	Peter, Thomas (CDU)	100	14,4	1
Dingelstädt, Stadt				Freienhagen			
Wahlberechtigte	3 817	x	x	Wahlberechtigte	272	x	x
Wähler/Wahlbeteiligung	2 175	57,0	x	Wähler/Wahlbeteiligung	159	58,5	x
Ungültige Stimmzettel	49	2,3	x	Ungültige Stimmzettel	5	3,1	x
Zu vergebende Sitze	x	x	16	Zu vergebende Sitze	x	x	6
Gültige Stimmen	6 297	x	x	Gültige Stimmen	694	x	x
davon entfielen auf				davon entfielen auf			
CDU	3 750	59,6	10	Krebs, Werner (CDU)	99	14,3	1
DIE LINKE	337	5,4	1	Kaspari, Harald (CDU)	96	13,8	1
SPD / GRÜNE / Freie Bürger für Dingelstädt	823	13,1	2	Döllmann, Julia (CDU)	109	15,7	1
Christliche WG Eichsfeld	525	8,3	1	Hildebrand, Franz (CDU)	83	12,0	1
FDP	862	13,7	2	Krebs, Hubert (CDU)	126	18,2	1
				Peter, Thomas (CDU)	100	14,4	1
				Sonstige	81	11,7	-

7. Gemeindeergebnisse der Stadtrats- und Gemeinderatswahlen in den Landkreisen

7.1 Landkreis Eichsfeld

Gemeinde — Merkmal Wahlvorschlag	An- zahl	%	Sitze
Fretterode			
Wahlberechtigte	147	x	x
Wähler/Wahlbeteiligung	103	70,1	x
Ungültige Stimmzettel			x
Zu vergebende Sitze	x	x	6
Gültige Stimmen	557	x	x
davon entfielen auf	Mehrheitswahl		
Fritz, Mathias (FWG Fretterode)	67	12,0	1
Lippold, Rigobert (FWG Fretterode)	89	16,0	1
Mock, Marcel (FWG Fretterode)	72	12,9	1
Rühling, Lothar (FWG Fretterode)	87	15,6	1
Siegl, Manuel (FWG Fretterode)	79	14,2	1
Schlung, Dieter (FWG Fretterode)	75	13,5	1
Sonstige	88	15,8	-
Geisleden			
Wahlberechtigte	911	x	x
Wähler/Wahlbeteiligung	550	60,4	x
Ungültige Stimmzettel	15	2,7	x
Zu vergebende Sitze	x	x	12
Gültige Stimmen	4 199	x	x
davon entfielen auf	Mehrheitswahl		
Dr. Frant, Marion (CDU)	380	9,0	1
Lärz, Robi (CDU)	332	7,9	1
Kunze, Rainer (CDU)	271	6,5	1
Deppe, Anja (CDU)	376	9,0	1
Mock, Mario (CDU)	263	6,3	1
Weiß, Peter (CDU)	202	4,8	1
Jung, Rosemarie (CDU)	396	9,4	1
Hartung, Heinrich (CDU)	234	5,6	1
Kunze, Rudolf (CDU)	328	7,8	1
Ständer, Mario (CDU)	336	8,0	1
Mainka, Antje (CDU)	331	7,9	1
Kaufhold, Stefan (CDU)	345	8,2	1
Sonstige	405	9,6	-
Geismar			
Wahlberechtigte	1 023	x	x
Wähler/Wahlbeteiligung	618	60,4	x
Ungültige Stimmzettel	22	3,6	x
Zu vergebende Sitze	x	x	12
Gültige Stimmen	1 772	x	x
davon entfielen auf			
CDU	1 221	68,9	8
FWG	551	31,1	4
Gerbershausen			
Wahlberechtigte	541	x	x
Wähler/Wahlbeteiligung	367	67,8	x
Ungültige Stimmzettel	12	3,3	x
Zu vergebende Sitze	x	x	8
Gültige Stimmen	2 393	x	x
davon entfielen auf	Mehrheitswahl		
Klingebiel, Ulrike (CDU)	241	10,1	1
Riethmüller, Tobias (CDU)	248	10,4	1
Heinemann, Marcus (CDU)	200	8,4	1
Gunkel, Gerhard (CDU)	218	9,1	1
Riethmüller, Stephan (CDU)	241	10,1	1
Strecker, Peter (CDU)	247	10,3	1
Döring, Johannes (CDU)	216	9,0	1
Kohlstedt, Werner (CDU)	228	9,5	1
Sonstige	554	23,2	-
Gernrode			
Wahlberechtigte	1 365	x	x
Wähler/Wahlbeteiligung	899	65,9	x
Ungültige Stimmzettel	32	3,6	x
Zu vergebende Sitze	x	x	12
Gültige Stimmen	2 573	x	x
davon entfielen auf			
CDU	1 649	64,1	8
FDP	429	16,7	2
FWG Gernrode	270	10,5	1
DSU	225	8,7	1

Gemeinde — Merkmal Wahlvorschlag	An- zahl	%	Sitze
Gerterode			
Wahlberechtigte	344	x	x
Wähler/Wahlbeteiligung	201	58,4	x
Ungültige Stimmzettel	6	3,0	x
Zu vergebende Sitze	x	x	6
Gültige Stimmen	572	x	x
davon entfielen auf			
Vereinsgemeinschaft	428	74,8	4
FFw / Fußballverein	144	25,2	2
Glasehausen			
Wahlberechtigte	147	x	x
Wähler/Wahlbeteiligung	127	86,4	x
Ungültige Stimmzettel	5	3,9	x
Zu vergebende Sitze	x	x	6
Gültige Stimmen	642	x	x
davon entfielen auf	Mehrheitswahl		
Wodner, Thomas (WG FFw)	95	14,8	1
Ausmeier, Marianne (WG FFw)	85	13,2	1
Nolte, Ralf (WG FFw)	96	15,0	1
Janik, Christina (WG FFw)	80	12,5	1
Simon, Jürgen (WG FFw)	87	13,6	1
Kobold, Wilfried (WG FFw)	83	12,9	1
Sonstige	116	18,1	-
Großbartloff			
Wahlberechtigte	795	x	x
Wähler/Wahlbeteiligung	528	66,4	x
Ungültige Stimmzettel	33	6,3	x
Zu vergebende Sitze	x	x	8
Gültige Stimmen	3 336	x	x
davon entfielen auf	Mehrheitswahl		
König, Winfried (CDU)	337	10,1	1
Bernhardt, Bettina (CDU)	295	8,8	1
Koch, Franz-Stephan (CDU)	323	9,7	1
Drößler, Peter (CDU)	232	7,0	1
Strecker, Hugo (CDU)	263	7,9	1
Lösche, Birgitta (CDU)	250	7,5	1
Reinhardt, Judith (CDU)	257	7,7	1
Döring, Alexander (CDU)	318	9,5	1
Sonstige	1 061	31,8	-
Großbodungen			
Wahlberechtigte	1 214	x	x
Wähler/Wahlbeteiligung	775	63,8	x
Ungültige Stimmzettel	23	3,0	x
Zu vergebende Sitze	x	x	12
Gültige Stimmen	2 235	x	x
davon entfielen auf			
CDU	1 617	72,3	9
WG ‚Bürger für Bürger‘	618	27,7	3
Hausen			
Wahlberechtigte	364	x	x
Wähler/Wahlbeteiligung	237	65,1	x
Ungültige Stimmzettel	12	5,1	x
Zu vergebende Sitze	x	x	6
Gültige Stimmen	1 138	x	x
davon entfielen auf	Mehrheitswahl		
Barthel, Mafred (CDU)	192	16,9	1
Brons, Helmut (CDU)	145	12,7	1
Holzapfel, Ronald (CDU)	166	14,6	1
Nolte, Stefan (CDU)	146	12,8	1
Luster, Paul (CDU)	150	13,2	1
Müller, Torsten (CDU)	140	12,3	1
Sonstige	199	17,5	-
Haynrode			
Wahlberechtigte	609	x	x
Wähler/Wahlbeteiligung	341	56,0	x
Ungültige Stimmzettel	14	4,1	x
Zu vergebende Sitze	x	x	8
Gültige Stimmen	958	x	x
davon entfielen auf			
CDU	512	53,4	5
SPD	446	46,6	3

7. Gemeindeergebnisse der Stadtrats- und Gemeinderatswahlen in den Landkreisen

7.1 Landkreis Eichsfeld

Gemeinde — Merkmal Wahlvorschlag	An- zahl	%	Sitze	Gemeinde — Merkmal Wahlvorschlag	An- zahl	%	Sitze
Heiligenstadt, Stadt				Hundeshagen			
Wahlberechtigte	13 971	x	x	Wahlberechtigte	1 011	x	x
Wähler/Wahlbeteiligung	8 339	59,7	x	Wähler/Wahlbeteiligung	559	55,3	x
Ungültige Stimmzettel	184	2,2	x	Ungültige Stimmzettel	16	2,9	x
Zu vergebende Sitze	x	x	24	Zu vergebende Sitze	x	x	12
Gültige Stimmen	24 247	x	x	Gültige Stimmen	1 620	x	x
davon entfielen auf				davon entfielen auf			
CDU	10 354	42,7	10	CDU	890	54,9	7
DIE LINKE	2 853	11,8	3	Vereinigte WG Hundeshagen	730	45,1	5
SPD / GRÜNE	3 791	15,6	4				
FDP	1 797	7,4	2	Jützenbach			
Menschen für Heiligenstadt	5 452	22,5	5	Wahlberechtigte	457	x	x
Helmsdorf				Wähler/Wahlbeteiligung	307	67,2	x
Wahlberechtigte	469	x	x	Ungültige Stimmzettel	16	5,2	x
Wähler/Wahlbeteiligung	300	64,0	x	Zu vergebende Sitze	x	x	8
Ungültige Stimmzettel	11	3,7	x	Gültige Stimmen	868	x	x
Zu vergebende Sitze	x	x	8	davon entfielen auf			
Gültige Stimmen	1 416	x	x	CDU	677	78,0	6
davon entfielen auf				Christliche WG Eichsfeld	191	22,0	2
Mehrheitswahl				Kallmerode			
Vockrodt, Dorothea (FWG Helmsdorf)	198	14,0	1	Wahlberechtigte	507	x	x
Beck, Manfred (FWG Helmsdorf)	217	15,3	1	Wähler/Wahlbeteiligung	337	66,5	x
Gunkel, Martin (FWG Helmsdorf)	160	11,3	1	Ungültige Stimmzettel	18	5,3	x
Saul, Martin (FWG Helmsdorf)	200	14,1	1	Zu vergebende Sitze	x	x	8
Wedekind, Bernhard (FWG Helmsdorf)	151	10,7	1	Gültige Stimmen	942	x	x
Siebert, Helmut (FWG Helmsdorf)	166	11,7	1	davon entfielen auf			
Schönig, Thomas (FWG Helmsdorf)	164	11,6	1	CDU	373	39,6	3
Große, Daniel (FWG Helmsdorf)	136	9,6	1	Deutsche Jugendkraft SV Elfrieda 1920 Kallmerode	569	60,4	5
Sonstige	24	1,7	-	Kefferhausen			
Heuthen				Wahlberechtigte	663	x	x
Wahlberechtigte	644	x	x	Wähler/Wahlbeteiligung	380	57,3	x
Wähler/Wahlbeteiligung	502	78,0	x	Ungültige Stimmzettel	16	4,2	x
Ungültige Stimmzettel	11	2,2	x	Zu vergebende Sitze	x	x	8
Zu vergebende Sitze	x	x	8	Gültige Stimmen	1 087	x	x
Gültige Stimmen	1 467	x	x	davon entfielen auf			
davon entfielen auf				CDU	809	74,4	6
CDU	587	40,0	3	Pro Kefferhausen	278	25,6	2
Alternative Liste	880	60,0	5	Kella			
Hohengandern				Wahlberechtigte	466	x	x
Wahlberechtigte	469	x	x	Wähler/Wahlbeteiligung	314	67,4	x
Wähler/Wahlbeteiligung	306	65,2	x	Ungültige Stimmzettel	9	2,9	x
Ungültige Stimmzettel	11	3,6	x	Zu vergebende Sitze	x	x	8
Zu vergebende Sitze	x	x	8	Gültige Stimmen	1 981	x	x
Gültige Stimmen	878	x	x	davon entfielen auf			
davon entfielen auf				Mehrheitswahl			
CDU	484	55,1	5	Bierschenk, Herbert (CDU)	191	9,6	1
SPD / IG	164	18,7	1	Benedix, Gerhard (CDU)	223	11,3	1
FFw Hohengandern	230	26,2	2	Bosold, Diethard (CDU)	204	10,3	1
Hohes Kreuz				Schneider, Edgar (CDU)	247	12,5	1
Wahlberechtigte	1 180	x	x	Schneider, Hubert (CDU)	216	10,9	1
Wähler/Wahlbeteiligung	794	67,3	x	Haase, Mario (CDU)	193	9,7	1
Ungültige Stimmzettel	42	5,3	x	Braun, Dieter (CDU)	199	10,0	1
Zu vergebende Sitze	x	x	12	König, Ingo (CDU)	194	9,8	1
Gültige Stimmen	2 212	x	x	Sonstige	314	15,9	-
davon entfielen auf				Kirchgandern			
CDU	1 726	78,0	9	Wahlberechtigte	518	x	x
WGr. Feuerwehr	486	22,0	3	Wähler/Wahlbeteiligung	358	69,1	x
Holungen				Ungültige Stimmzettel	16	4,5	x
Wahlberechtigte	761	x	x	Zu vergebende Sitze	x	x	8
Wähler/Wahlbeteiligung	504	66,2	x	Gültige Stimmen	1 011	x	x
Ungültige Stimmzettel	34	6,7	x	davon entfielen auf			
Zu vergebende Sitze	x	x	8	CDU	642	63,5	5
Gültige Stimmen	1 410	x	x	FDP / FWG	369	36,5	3
davon entfielen auf				Kirchworbis			
CDU	636	45,1	3	Wahlberechtigte	1 187	x	x
FREIE WÄHLER	774	54,9	5	Wähler/Wahlbeteiligung	623	52,5	x
				Ungültige Stimmzettel	38	6,1	x
				Zu vergebende Sitze	x	x	12
				Gültige Stimmen	1 743	x	x
				davon entfielen auf			
				CDU / Bewegung	1 450	83,2	10
				Förderverein der FFw Kirchworbis	293	16,8	2

7. Gemeindeergebnisse der Stadtrats- und Gemeinderatswahlen in den Landkreisen

7.1 Landkreis Eichsfeld

Gemeinde — Merkmal Wahlvorschlag	An- zahl	%	Sitze	Gemeinde — Merkmal Wahlvorschlag	An- zahl	%	Sitze
Kleinbartloff				Lutter			
Wahlberechtigte	352	x	x	Wahlberechtigte	600	x	x
Wähler/Wahlbeteiligung	265	75,3	x	Wähler/Wahlbeteiligung	399	66,5	x
Ungültige Stimmzettel	8	3,0	x	Ungültige Stimmzettel	2	0,5	x
Zu vergebende Sitze	x	x	6	Zu vergebende Sitze	x	x	8
Gültige Stimmen	771	x	x	Gültige Stimmen	2 925	x	x
davon entfielen auf				davon entfielen auf			Mehrheitswahl
CDU	447	58,0	4	Müller, Raimund (CDU)	331	11,3	1
Gruppe parteiloser Bürger	324	42,0	2	Thees, Olaf (CDU)	223	7,6	1
Kreuzebra				Nischan, Manfred (CDU)	237	8,1	1
Wahlberechtigte	651	x	x	Dr. Hildebrand, Gerhard (CDU)	293	10,0	1
Wähler/Wahlbeteiligung	418	64,2	x	Fischer, Raimund (CDU)	360	12,3	1
Ungültige Stimmzettel	20	4,8	x	Gunkel, Georg Josef (CDU)	238	8,1	1
Zu vergebende Sitze	x	x	8	Funke, Stephan (CDU)	222	7,6	1
Gültige Stimmen	1 183	x	x	Berka, Frank (CDU)	231	7,9	1
davon entfielen auf				Sonstige	790	27,0	-
CDU	829	70,1	6	Mackenrode			
FDP	354	29,9	2	Wahlberechtigte	274	x	x
Krombach				Wähler/Wahlbeteiligung	200	73,0	x
Wahlberechtigte	170	x	x	Ungültige Stimmzettel	9	4,5	x
Wähler/Wahlbeteiligung	127	74,7	x	Zu vergebende Sitze	x	x	6
Ungültige Stimmzettel	3	2,4	x	Gültige Stimmen	572	x	x
Zu vergebende Sitze	x	x	6	davon entfielen auf			
Gültige Stimmen	698	x	x	CDU	284	49,7	3
davon entfielen auf				FFw 1898 Mackenrode e.V.	197	34,4	2
Kitsche, Markus (FFw)	109	15,6	1	FWG Weidenbach	91	15,9	1
Goldmann, Gerhard (FFw)	109	15,6	1	Marth			
Jakob, Stephan (FFw)	107	15,3	1	Wahlberechtigte	281	x	x
Bosold, Winfried (FFw)	103	14,8	1	Wähler/Wahlbeteiligung	176	62,6	x
Thiem, Hiltrud (FFw)	92	13,2	1	Ungültige Stimmzettel	3	1,7	x
Böhme, Norbert (FFw)	87	12,5	1	Zu vergebende Sitze	x	x	6
Sonstige	91	13,0	-	Gültige Stimmen	518	x	x
Küllstedt				davon entfielen auf			
Wahlberechtigte	1 216	x	x	GRÜNE	92	17,8	1
Wähler/Wahlbeteiligung	777	63,9	x	FFw Marth e.V.	175	33,8	2
Ungültige Stimmzettel	28	3,6	x	Sportverein SG Marth e.V.	251	48,5	3
Zu vergebende Sitze	x	x	12	Neustadt			
Gültige Stimmen	2 231	x	x	Wahlberechtigte	598	x	x
davon entfielen auf				Wähler/Wahlbeteiligung	288	48,2	x
CDU	1 317	59,0	7	Ungültige Stimmzettel	24	8,3	x
Freie Demokratische WG Küllstedt	914	41,0	5	Zu vergebende Sitze	x	x	8
Leinefelde-Worbis, Stadt				Gültige Stimmen	768	x	x
Wahlberechtigte	16 216	x	x	davon entfielen auf			
Wähler/Wahlbeteiligung	8 472	52,2	x	CDU	675	87,9	7
Ungültige Stimmzettel	286	3,4	x	FFw	93	12,1	1
Zu vergebende Sitze	x	x	30	Niederorschel			
Gültige Stimmen	23 922	x	x	Wahlberechtigte	2 664	x	x
davon entfielen auf				Wähler/Wahlbeteiligung	1 512	56,8	x
CDU	12 627	52,8	16	Ungültige Stimmzettel	47	3,1	x
DIE LINKE	3 257	13,6	4	Zu vergebende Sitze	x	x	16
SPD	2 878	12,0	3	Gültige Stimmen	4 330	x	x
FWG Leinefelde-Worbis	3 154	13,2	4	davon entfielen auf			
ödp / GRÜNE	1 340	5,6	2	CDU	2 597	60,0	10
FDP	666	2,8	1	SPD	627	14,5	2
Lenterode				FDP	334	7,7	1
Wahlberechtigte	262	x	x	FWGr.	772	17,8	3
Wähler/Wahlbeteiligung	234	89,3	x	Pfaffschwende			
Ungültige Stimmzettel			x	Wahlberechtigte	263	x	x
Zu vergebende Sitze	x	x	6	Wähler/Wahlbeteiligung	189	71,9	x
Gültige Stimmen	701	x	x	Ungültige Stimmzettel	5	2,6	x
davon entfielen auf				Zu vergebende Sitze	x	x	6
CDU	214	30,5	2	Gültige Stimmen	545	x	x
FWG	487	69,5	4	davon entfielen auf			
Lindewerra				SPD	89	16,3	1
Wahlberechtigte	206	x	x	OG der Landfrauen	184	33,8	2
Wähler/Wahlbeteiligung	167	81,1	x	Brauchtum und Heimatpflege	272	49,9	3
Ungültige Stimmzettel	1	0,6	x				
Zu vergebende Sitze	x	x	6				
Gültige Stimmen	495	x	x				
davon entfielen auf							
GRÜNE	53	10,7	1				
FWG Lindewerra	442	89,3	5				

7. Gemeindeergebnisse der Stadtrats- und Gemeinderatswahlen in den Landkreisen

7.1 Landkreis Eichsfeld

Gemeinde — Merkmal Wahlvorschlag	An- zahl	%	Sitze	Gemeinde — Merkmal Wahlvorschlag	An- zahl	%	Sitze
Reinholterode				Schönhagen			
Wahlberechtigte	642	x	x	Wahlberechtigte	109	x	x
Wähler/Wahlbeteiligung	466	72,6	x	Wähler/Wahlbeteiligung	87	79,8	x
Ungültige Stimmzettel	7	1,5	x	Ungültige Stimmzettel	2	2,3	x
Zu vergebende Sitze	x	x	8	Zu vergebende Sitze	x	x	6
Gültige Stimmen	3 119	x	x	Gültige Stimmen	255	x	x
davon entfielen auf	Mehrheitswahl			davon entfielen auf			
Friese, Reinhard (CDU)	292	9,4	1	Wählerinitiative Schönhagen + GRÜNE	59	23,1	1
Bischof, Georg (CDU)	339	10,9	1	FWG Schönhagen	196	76,9	5
Meise, Matthias (CDU)	323	10,4	1	Schwobfeld			
Pferner, Florentin (CDU)	348	11,2	1	Wahlberechtigte	89	x	x
Saul, Holger (CDU)	316	10,1	1	Wähler/Wahlbeteiligung	76	85,4	x
Simon, Markus (CDU)	336	10,8	1	Ungültige Stimmzettel	5	6,6	x
Kaspari, Günter (CDU)	283	9,1	1	Zu vergebende Sitze	x	x	6
Kraus, Peter (CDU)	258	8,3	1	Gültige Stimmen	208	x	x
Sonstige	624	20,0	-	davon entfielen auf			
Rohrberg				Heimat- und Verkehrsverein	127	61,1	4
Wahlberechtigte	222	x	x	FFw	81	38,9	2
Wähler/Wahlbeteiligung	141	63,5	x	Sickerode			
Ungültige Stimmzettel	8	5,7	x	Wahlberechtigte	133	x	x
Zu vergebende Sitze	x	x	6	Wähler/Wahlbeteiligung	82	61,7	x
Gültige Stimmen	397	x	x	Ungültige Stimmzettel			x
davon entfielen auf				Zu vergebende Sitze	x	x	6
CDU	161	40,6	2	Gültige Stimmen	456	x	x
Gesangverein / Feuerwehr	236	59,4	4	davon entfielen auf	Mehrheitswahl		
Röhrig				Groß, Bruno (FWG)	70	15,4	1
Wahlberechtigte	212	x	x	Wolfram, Bernhard (FWG)	70	15,4	1
Wähler/Wahlbeteiligung	169	79,7	x	Feiertag, HermannJosef (FWG)	53	11,6	1
Ungültige Stimmzettel	8	4,7	x	Günther, Bruno (FWG)	65	14,3	1
Zu vergebende Sitze	x	x	6	Hoffmann, Uwe (FWG)	62	13,6	1
Gültige Stimmen	857	x	x	Vogt, Andreas (FWG)	61	13,4	1
davon entfielen auf	Mehrheitswahl			Sonstige	75	16,4	-
Nolte, Uwe (Sportgemeinschaft Röhrig e.V. / CDU)	127	14,8	1	Silberhausen			
Vogler, Helmut (Sportgemeinschaft Röhrig e.V. / CDU)	92	10,7	1	Wahlberechtigte	563	x	x
Vogler, Ronny (Sportgemeinschaft Röhrig e.V. / CDU)	103	12,0	1	Wähler/Wahlbeteiligung	358	63,6	x
Preiß, Winfried (Sportgemeinschaft Röhrig e.V. / CDU)	111	13,0	1	Ungültige Stimmzettel	6	1,7	x
Pflug, Friedolin (Sportgemeinschaft Röhrig e.V. / CDU)	115	13,4	1	Zu vergebende Sitze	x	x	8
Pflug, Markus (Sportgemeinschaft Röhrig e.V. / CDU)	87	10,2	1	Gültige Stimmen	2 279	x	x
Sonstige	222	25,9	-	davon entfielen auf	Mehrheitswahl		
Rustenfelde				Beck, Norbert (CDU)	312	13,7	1
Wahlberechtigte	418	x	x	Ecarius, Armin (CDU)	224	9,8	1
Wähler/Wahlbeteiligung	288	68,9	x	Fiedler, Thomas (CDU)	209	9,2	1
Ungültige Stimmzettel	10	3,5	x	Franke, Liane (CDU)	234	10,3	1
Zu vergebende Sitze	x	x	8	Gebhardt, Markus (CDU)	214	9,4	1
Gültige Stimmen	833	x	x	Kirchberg, Peter (CDU)	232	10,2	1
davon entfielen auf				Lange, Thomas (CDU)	283	12,4	1
CDU	489	58,7	5	Raabe, Michael (CDU)	217	9,5	1
FwV e.V. Rustenfelde	158	19,0	1	Sonstige	354	15,5	-
TSV Rustenfelde 09 e.V.	186	22,3	2	Silkerode			
Schachtebich				Wahlberechtigte	348	x	x
Wahlberechtigte	204	x	x	Wähler/Wahlbeteiligung	286	82,2	x
Wähler/Wahlbeteiligung	142	69,6	x	Ungültige Stimmzettel	6	2,1	x
Ungültige Stimmzettel	10	7,0	x	Zu vergebende Sitze	x	x	6
Zu vergebende Sitze	x	x	6	Gültige Stimmen	836	x	x
Gültige Stimmen	392	x	x	davon entfielen auf			
davon entfielen auf				FWG Silkerode	789	94,4	6
FFw Schachtebich	305	77,8	5	Alternative WG Silkerode / GRÜNE	47	5,6	-
OG Volkssolidarität	87	22,2	1	Steinbach			
Schimberg				Wahlberechtigte	467	x	x
Wahlberechtigte	1 912	x	x	Wähler/Wahlbeteiligung	320	68,5	x
Wähler/Wahlbeteiligung	1 124	58,8	x	Ungültige Stimmzettel	14	4,4	x
Ungültige Stimmzettel	84	7,5	x	Zu vergebende Sitze	x	x	8
Zu vergebende Sitze	x	x	14	Gültige Stimmen	892	x	x
Gültige Stimmen	3 064	x	x	davon entfielen auf			
davon entfielen auf				CDU	559	62,7	5
CDU	1 185	38,7	5	FWG	245	27,5	2
FWG	1 879	61,3	9	Christliche Alternative Steinbach	88	9,9	1

7. Gemeindeergebnisse der Stadtrats- und Gemeinderatswahlen in den Landkreisen

7.1 Landkreis Eichsfeld

Gemeinde — Merkmal Wahlvorschlag	An- zahl	%	Sitze	Gemeinde — Merkmal Wahlvorschlag	An- zahl	%	Sitze
Steinheuterode				Uder			
Wahlberechtigte	212	x	x	Wahlberechtigte	2 124	x	x
Wähler/Wahlbeteiligung	168	79,2	x	Wähler/Wahlbeteiligung	1 291	60,8	x
Ungültige Stimmzettel	6	3,6	x	Ungültige Stimmzettel	57	4,4	x
Zu vergebende Sitze	x	x	6	Zu vergebende Sitze	x	x	14
Gültige Stimmen	731	x	x	Gültige Stimmen	3 669	x	x
davon entfielen auf	Mehrheitswahl			davon entfielen auf	Mehrheitswahl		
Rühling, Stefan (CDU)	85	11,6	1	CDU	2 468	67,3	9
Riethmüller, Benno (CDU)	96	13,1	1	FWG ‚Unabhängige Demokratische Fraktion‘	1 201	32,7	5
Hausfelder, Frank (CDU)	92	12,6	1				
Spies, Heiko (CDU)	100	13,7	1				
Goldmann, Ralf (CDU)	75	10,3	1				
Martin, Christian (CDU)	84	11,5	1				
Sonstige	199	27,2	-				
Steinrode				Volkerode			
Wahlberechtigte	445	x	x	Wahlberechtigte	225	x	x
Wähler/Wahlbeteiligung	288	64,7	x	Wähler/Wahlbeteiligung	167	74,2	x
Ungültige Stimmzettel	13	4,5	x	Ungültige Stimmzettel	14	8,4	x
Zu vergebende Sitze	x	x	8	Zu vergebende Sitze	x	x	6
Gültige Stimmen	820	x	x	Gültige Stimmen	455	x	x
davon entfielen auf	Mehrheitswahl			davon entfielen auf	Mehrheitswahl		
WG Vereine Werningerode	590	72,0	6	CDU	143	31,4	2
FWG Epschenrode	230	28,0	2	WGr. Heimat- und Wanderverein	312	68,6	4
Stöckey				Vollenborn			
Wahlberechtigte	367	x	x	Wahlberechtigte	215	x	x
Wähler/Wahlbeteiligung	235	64,0	x	Wähler/Wahlbeteiligung	154	71,6	x
Ungültige Stimmzettel	5	2,1	x	Ungültige Stimmzettel	x	x	6
Zu vergebende Sitze	x	x	6	Zu vergebende Sitze	x	x	6
Gültige Stimmen	690	x	x	Gültige Stimmen	818	x	x
davon entfielen auf	Mehrheitswahl			davon entfielen auf	Mehrheitswahl		
CDU	182	26,4	2	Günther, Lothar (WG)	133	16,3	1
FDP	508	73,6	4	Hanf, Heribert (WG)	132	16,1	1
				Fernkorn, Gudrun (WG)	138	16,9	1
				Hornung, Harald (WG)	133	16,3	1
				Pauer, Udo (WG)	128	15,6	1
				Kaufhold, Mario (WG)	138	16,9	1
				Sonstige	16	2,0	-
Tastungen				Wachstedt			
Wahlberechtigte	224	x	x	Wahlberechtigte	466	x	x
Wähler/Wahlbeteiligung	159	71,0	x	Wähler/Wahlbeteiligung	327	70,2	x
Ungültige Stimmzettel	6	3,8	x	Ungültige Stimmzettel	11	3,4	x
Zu vergebende Sitze	x	x	6	Zu vergebende Sitze	x	x	8
Gültige Stimmen	881	x	x	Gültige Stimmen	926	x	x
davon entfielen auf	Mehrheitswahl			davon entfielen auf	Mehrheitswahl		
Hesse, Harald	90	10,2	1	CDU	557	60,2	5
Nolte, Mario	88	10,0	1	FDP	369	39,8	3
Wolf, Jan	78	8,9	1				
Roth, Carsten	65	7,4	1				
Böhning, Annette	58	6,6	1				
Biedermann, Dieter	53	6,0	1				
Sonstige	449	51,0	-				
Teistungen				Wahlhausen			
Wahlberechtigte	2 027	x	x	Wahlberechtigte	250	x	x
Wähler/Wahlbeteiligung	1 071	52,8	x	Wähler/Wahlbeteiligung	147	58,8	x
Ungültige Stimmzettel	45	4,2	x	Ungültige Stimmzettel	4	2,7	x
Zu vergebende Sitze	x	x	14	Zu vergebende Sitze	x	x	6
Gültige Stimmen	3 055	x	x	Gültige Stimmen	745	x	x
davon entfielen auf	Mehrheitswahl			davon entfielen auf	Mehrheitswahl		
CDU	2 154	70,5	10	Ehrenberg, Gustav (FWG)	100	13,4	1
DIE LINKE	242	7,9	1	Großheim, Steffen (FWG)	108	14,5	1
FDP	659	21,6	3	Stadolka, Uwe (FWG)	116	15,6	1
				Wellnitz, Martina (FWG)	103	13,8	1
				Hiebenthal, Ramona (FWG)	106	14,2	1
				Gallinger, Thomas (FWG)	118	15,8	1
				Sonstige	94	12,6	-
Thalwenden				Wehnde			
Wahlberechtigte	307	x	x	Wahlberechtigte	308	x	x
Wähler/Wahlbeteiligung	195	63,5	x	Wähler/Wahlbeteiligung	195	63,3	x
Ungültige Stimmzettel	4	2,1	x	Ungültige Stimmzettel	10	5,1	x
Zu vergebende Sitze	x	x	6	Zu vergebende Sitze	x	x	6
Gültige Stimmen	725	x	x	Gültige Stimmen	924	x	x
davon entfielen auf	Mehrheitswahl			davon entfielen auf	Mehrheitswahl		
Jünemann, Markus (FWG Thalwenden)	159	21,9	1	Heublein, Ralf (FWG Wehnde)	172	18,6	1
Hartung, Winfried (FWG Thalwenden)	121	16,7	1	Hoffmann, Andreas (FWG Wehnde)	129	14,0	1
Westerberg, Riccardo (FWG Thalwenden)	118	16,3	1	Prühl, Gundula (FWG Wehnde)	153	16,6	1
Klaus, Ingbert (FWG Thalwenden)	141	19,4	1	Koch, Helmut (FWG Wehnde)	136	14,7	1
Fromm, Reiner (FWG Thalwenden)	102	14,1	1	Ambrecht, Barbara (FWG Wehnde)	150	16,2	1
Wiegand, Kerstin	18	2,5	1	Reiche, Uwe (FWG Wehnde)	92	10,0	1
Sonstige	66	9,1	-	Sonstige	92	10,0	-

7. Gemeindeergebnisse der Stadtrats- und Gemeinderatswahlen in den Landkreisen

7.1 Landkreis Eichsfeld

Gemeinde — Merkmal Wahlvorschlag	An- zahl	%	Sitze
Weißborn-Lüderode			
Wahlberechtigte	1 178	x	x
Wähler/Wahlbeteiligung	670	56,9	x
Ungültige Stimmzettel	27	4,0	x
Zu vergebende Sitze	x	x	12
Gültige Stimmen	5 682	x	x
davon entfielen auf	Mehrheitswahl		
Klapprott, Walter (CDU)	516	9,1	1
Polle, Peter (CDU)	523	9,2	1
Klapprott, Günter (CDU)	394	6,9	1
Wendrodt, Peter (CDU)	447	7,9	1
Streicher, Dirk (CDU)	429	7,6	1
Busse, Monika (CDU)	363	6,4	1
Wetzels, Michaela (CDU)	407	7,2	1
Schilling, Matthias (CDU)	368	6,5	1
Pfitzenreuter, Markus (CDU)	414	7,3	1
Nordmann, Gisela (CDU)	470	8,3	1
Hotze, Stephan (CDU)	366	6,4	1
Streicher, Gerald (CDU)	366	6,4	1
Sonstige	619	10,9	-
Wiesefeld			
Wahlberechtigte	210	x	x
Wähler/Wahlbeteiligung	131	62,4	x
Ungültige Stimmzettel	4	3,1	x
Zu vergebende Sitze	x	x	6
Gültige Stimmen	701	x	x
davon entfielen auf	Mehrheitswahl		
Hartleib, Marita (Männer-Burschenverein)	111	15,8	1
Leonhardt, Stefan (Männer-Burschenverein)	118	16,8	1
Meyer, Matthias (Männer-Burschenverein)	106	15,1	1
Nolte, Udo (Männer-Burschenverein)	107	15,3	1
Hartleib, Michael (Männer-Burschenverein)	79	11,3	1
Jahr, Olaf (Männer-Burschenverein)	84	12,0	1
Sonstige	96	13,7	-
Wingerode			
Wahlberechtigte	1 028	x	x
Wähler/Wahlbeteiligung	701	68,2	x
Ungültige Stimmzettel	42	6,0	x
Zu vergebende Sitze	x	x	12
Gültige Stimmen	1 957	x	x
davon entfielen auf			
CDU	1 237	63,2	8
Grillverein Wingerode e.V.	720	36,8	4
Wüstheuterode			
Wahlberechtigte	514	x	x
Wähler/Wahlbeteiligung	355	69,1	x
Ungültige Stimmzettel	34	9,6	x
Zu vergebende Sitze	x	x	8
Gültige Stimmen	960	x	x
davon entfielen auf			
CDU	399	41,6	3
FWG	561	58,4	5
Zwinge			
Wahlberechtigte	350	x	x
Wähler/Wahlbeteiligung	166	47,4	x
Ungültige Stimmzettel	1	0,6	x
Zu vergebende Sitze	x	x	6
Gültige Stimmen	783	x	x
davon entfielen auf	Mehrheitswahl		
Dallmann, Uwe (FWG)	149	19,0	1
Ballhause, Claudia (FWG)	129	16,5	1
Kleinecke, Gerd (FWG)	135	17,2	1
Kaesehagen, Hans-Dieter (FWG)	121	15,5	1
Baumgartl, Annett (FWG)	120	15,3	1
Schiedung, Marco (FWG)	120	15,3	1
Sonstige	9	1,1	-

7.2 Landkreis Nordhausen

Gemeinde — Merkmal Wahlvorschlag	An- zahl	%	Sitze
Auleben			
Wahlberechtigte	885	x	x
Wähler/Wahlbeteiligung	492	55,6	x
Ungültige Stimmzettel	25	5,1	x
Zu vergebende Sitze	x	x	12
Gültige Stimmen	1 385	x	x
davon entfielen auf			
CDU / BI Auleben	805	58,1	7
SPD	580	41,9	5
Bleicherode, Stadt			
Wahlberechtigte	5 927	x	x
Wähler/Wahlbeteiligung	3 052	51,5	x
Ungültige Stimmzettel	143	4,7	x
Zu vergebende Sitze	x	x	20
Gültige Stimmen	8 600	x	x
davon entfielen auf			
CDU	4 900	57,0	11
DIE LINKE	1 968	22,9	5
SPD	1 270	14,8	3
FDP	462	5,4	1
Buchholz			
Wahlberechtigte	185	x	x
Wähler/Wahlbeteiligung	122	65,9	x
Ungültige Stimmzettel	8	6,6	x
Zu vergebende Sitze	x	x	6
Gültige Stimmen	341	x	x
davon entfielen auf			
FFw Buchholz	136	39,9	2
Dorfclub Buchholz	91	26,7	2
Jagdgenossenschaft Buchholz	114	33,4	2
Ellrich, Stadt			
Wahlberechtigte	5 030	x	x
Wähler/Wahlbeteiligung	2 690	53,5	x
Ungültige Stimmzettel	88	3,3	x
Zu vergebende Sitze	x	x	20
Gültige Stimmen	7 729	x	x
davon entfielen auf			
CDU	2 404	31,1	6
DIE LINKE	1 404	18,2	4
SPD	2 288	29,6	6
FDP	822	10,6	2
Bürgerbewegung-Ellrich	811	10,5	2
Etzelsrode			
Wahlberechtigte	86	x	x
Wähler/Wahlbeteiligung	68	79,1	x
Ungültige Stimmzettel	1	1,5	x
Zu vergebende Sitze	x	x	6
Gültige Stimmen	373	x	x
davon entfielen auf	Mehrheitswahl		
Hentschel, Volker (Brandschutz)	62	16,6	1
Köhler, Oliver (Brandschutz)	59	15,8	1
Bösecke, Bernd (Brandschutz)	59	15,8	1
Müller, Gerhard (Brandschutz)	58	15,5	1
Lütge, Nicole (Brandschutz)	57	15,3	1
Schuchert, Lutz (Brandschutz)	44	11,8	1
Sonstige	34	9,1	-
Friedrichsthal			
Wahlberechtigte	218	x	x
Wähler/Wahlbeteiligung	151	69,3	x
Ungültige Stimmzettel	10	6,6	x
Zu vergebende Sitze	x	x	6
Gültige Stimmen	414	x	x
davon entfielen auf			
Seniorenverein- Freunde der FDP	200	48,3	2
WGr. FFw Friedrichsthal	214	51,7	4

7. Gemeindeergebnisse der Stadtrats- und Gemeinderatswahlen in den Landkreisen

7.2 Landkreis Nordhausen

Gemeinde — Merkmal Wahlvorschlag	An- zahl	%	Sitze	Gemeinde — Merkmal Wahlvorschlag	An- zahl	%	Sitze
Görsbach				Herrmannsacker			
Wahlberechtigte	951	x	x	Wahlberechtigte	333	x	x
Wähler/Wahlbeteiligung	601	63,2	x	Wähler/Wahlbeteiligung	220	66,1	x
Ungültige Stimmzettel	20	3,3	x	Ungültige Stimmzettel	17	7,7	x
Zu vergebende Sitze	x	x	12	Zu vergebende Sitze	x	x	6
Gültige Stimmen	1 716	x	x	Gültige Stimmen	598	x	x
davon entfielen auf				davon entfielen auf			
CDU	307	17,9	2	Sportverein Herrmannsacker e.V.	183	30,6	2
DIE LINKE	188	11,0	1	Schützenverein Herrmannsacker e.V.	195	32,6	2
Bürgerkomitee	1 221	71,2	9	FFw Herrmannsacker	161	26,9	2
				Reitverein Herrmannsacker	59	9,9	-
Großlohra				Hohenstein			
Wahlberechtigte	868	x	x	Wahlberechtigte	2 105	x	x
Wähler/Wahlbeteiligung	505	58,2	x	Wähler/Wahlbeteiligung	1 365	64,8	x
Ungültige Stimmzettel	12	2,4	x	Ungültige Stimmzettel	59	4,3	x
Zu vergebende Sitze	x	x	12	Zu vergebende Sitze	x	x	14
Gültige Stimmen	1 467	x	x	Gültige Stimmen	3 840	x	x
davon entfielen auf				davon entfielen auf			
CDU	442	30,1	4	CDU / Bauernverband	1 838	47,9	7
Unabhängige Bürgergemeinschaft	1 025	69,9	8	DIE LINKE	602	15,7	2
				SPD / WGr. SPD-nahestehende Bürger/-innen	881	22,9	3
				FDP	519	13,5	2
Hainrode/Hainleite				Ilfeld			
Wahlberechtigte	333	x	x	Wahlberechtigte	2 620	x	x
Wähler/Wahlbeteiligung	217	65,2	x	Wähler/Wahlbeteiligung	1 371	52,3	x
Ungültige Stimmzettel	5	2,3	x	Ungültige Stimmzettel	87	6,3	x
Zu vergebende Sitze	x	x	6	Zu vergebende Sitze	x	x	16
Gültige Stimmen	633	x	x	Gültige Stimmen	3 745	x	x
davon entfielen auf				davon entfielen auf			
Bürgergemeinschaft „Allgemeine Liste 90“	441	69,7	4	CDU	2 019	53,9	9
Schützenverein 1991 Hainrode e.V.	192	30,3	2	DIE LINKE	1 054	28,1	4
				SPD	672	17,9	3
Hamma				Kehmstedt			
Wahlberechtigte	251	x	x	Wahlberechtigte	428	x	x
Wähler/Wahlbeteiligung	151	60,2	x	Wähler/Wahlbeteiligung	274	64,0	x
Ungültige Stimmzettel	7	4,6	x	Ungültige Stimmzettel	17	6,2	x
Zu vergebende Sitze	x	x	6	Zu vergebende Sitze	x	x	6
Gültige Stimmen	753	x	x	Gültige Stimmen	765	x	x
davon entfielen auf				davon entfielen auf			
Mehrheitswahl				Freunde der CDU	546	71,4	4
Hesse, Rainer (BI Hamma 94)	124	16,5	1	Sportverein Glückauf Kehmstedt	219	28,6	2
Oeller, Annette (BI Hamma 94)	105	13,9	1				
Pfitzmann, Matthias (BI Hamma 94)	111	14,7	1				
Söllner, Gerhard (BI Hamma 94)	115	15,3	1				
Pietzer, Betina (BI Hamma 94)	119	15,8	1				
Junge, Karla (BI Hamma 94)	130	17,3	1				
Sonstige	49	6,5	-				
Harzungen				Kleinbodungen			
Wahlberechtigte	189	x	x	Wahlberechtigte	345	x	x
Wähler/Wahlbeteiligung	115	60,8	x	Wähler/Wahlbeteiligung	224	64,9	x
Ungültige Stimmzettel	5	4,3	x	Ungültige Stimmzettel	6	2,7	x
Zu vergebende Sitze	x	x	6	Zu vergebende Sitze	x	x	6
Gültige Stimmen	529	x	x	Gültige Stimmen	1 123	x	x
davon entfielen auf				davon entfielen auf			
Mehrheitswahl				Mehrheitswahl			
Baudrexel, Karsten (BI Harzungen)	71	13,4	1	Aderhold, Volkmar (Freundeskreis der CDU)	179	15,9	1
Buchwald, Bernd (BI Harzungen)	82	15,5	1	Franke, Bernd (Freundeskreis der CDU)	162	14,4	1
Fromm, Pierre (BI Harzungen)	75	14,2	1	Täubig, Robby (Freundeskreis der CDU)	145	12,9	1
Mogk, Carsten (BI Harzungen)	78	14,7	1	Lorenz, Roland (Freundeskreis der CDU)	179	15,9	1
Gerlach, Volker (BI Harzungen)	66	12,5	1	Henze, Mario (Freundeskreis der CDU)	146	13,0	1
Ibe, Martin (BI Harzungen)	97	18,3	1	Ebert, Sven (Freundeskreis der CDU)	168	15,0	1
Sonstige	60	11,3	-	Sonstige	144	12,8	-
Heringen/Helme, Stadt				Kleinfurra			
Wahlberechtigte	1 938	x	x	Wahlberechtigte	991	x	x
Wähler/Wahlbeteiligung	1 020	52,6	x	Wähler/Wahlbeteiligung	568	57,3	x
Ungültige Stimmzettel	50	4,9	x	Ungültige Stimmzettel	19	3,3	x
Zu vergebende Sitze	x	x	14	Zu vergebende Sitze	x	x	12
Gültige Stimmen	2 882	x	x	Gültige Stimmen	1 634	x	x
davon entfielen auf				davon entfielen auf			
CDU	1 184	41,1	6	CDU	612	37,5	5
DIE LINKE	456	15,8	2	BI ‚Pro Kleinfurra‘	411	25,2	3
SPD / SPD-nahestehende Bürger	751	26,1	4	FWG ‚Bürger für Kleinfurra‘	611	37,4	4
FDP	320	11,1	1				
SV Germania Heringen e.V.	171	5,9	1				

7. Gemeindeergebnisse der Stadtrats- und Gemeinderatswahlen in den Landkreisen

7.2 Landkreis Nordhausen

Gemeinde — Merkmal Wahlvorschlag	An- zahl	%	Sitze	Gemeinde — Merkmal Wahlvorschlag	An- zahl	%	Sitze
Kraja				Nordhausen, Stadt			
Wahlberechtigte	256	x	x	Wahlberechtigte	36 811	x	x
Wähler/Wahlbeteiligung	169	66,0	x	Wähler/Wahlbeteiligung	17 872	48,6	x
Ungültige Stimmzettel	4	2,4	x	Ungültige Stimmzettel	627	3,5	x
Zu vergebende Sitze	x	x	6	Zu vergebende Sitze	x	x	36
Gültige Stimmen	494	x	x	Gültige Stimmen	50 989	x	x
davon entfielen auf				davon entfielen auf			
Sportverein Kraja	298	60,3	4	CDU	13 206	25,9	9
IG „Bürger für Kraja“	196	39,7	2	DIE LINKE	11 234	22,0	8
Lipprechterode				SPD	18 010	35,3	13
Wahlberechtigte	514	x	x	FDP	3 729	7,3	3
Wähler/Wahlbeteiligung	271	52,7	x	GRÜNE	3 212	6,3	2
Ungültige Stimmzettel	16	5,9	x	NPD	1 598	3,1	1
Zu vergebende Sitze	x	x	8	Sollstedt			
Gültige Stimmen	731	x	x	Wahlberechtigte	2 874	x	x
davon entfielen auf				Wähler/Wahlbeteiligung	1 567	54,5	x
CDU	48	6,6	1	Ungültige Stimmzettel	66	4,2	x
WGr. FFw	314	43,0	3	Zu vergebende Sitze	x	x	16
Sport	268	36,7	3	Gültige Stimmen	4 455	x	x
Jugendclub Lipprechterode	101	13,8	1	davon entfielen auf			
Neustadt/Harz				CDU	1 374	30,8	5
Wahlberechtigte	1 000	x	x	SPD	783	17,6	3
Wähler/Wahlbeteiligung	603	60,3	x	UWG Sollstedt	1 689	37,9	6
Ungültige Stimmzettel	43	7,1	x	Parteiunabhängige BI Rehungen	609	13,7	2
Zu vergebende Sitze	x	x	12	Urbach			
Gültige Stimmen	1 666	x	x	Wahlberechtigte	848	x	x
davon entfielen auf				Wähler/Wahlbeteiligung	447	52,7	x
CDU	704	42,3	5	Ungültige Stimmzettel	22	4,9	x
SPD	464	27,9	3	Zu vergebende Sitze	x	x	8
BI	498	29,9	4	Gültige Stimmen	1 247	x	x
Niedergebra				davon entfielen auf			
Wahlberechtigte	646	x	x	CDU	158	12,7	1
Wähler/Wahlbeteiligung	433	67,0	x	GRÜNE - BI RETTET DIE GOLDENE AUE	323	25,9	2
Ungültige Stimmzettel	25	5,8	x	Kleingartenverein und Sportverein	535	42,9	3
Zu vergebende Sitze	x	x	8	FFw Urbach	231	18,5	2
Gültige Stimmen	1 210	x	x	Uthleben			
davon entfielen auf				Wahlberechtigte	986	x	x
CDU	787	65,0	5	Wähler/Wahlbeteiligung	600	60,9	x
FREIE WÄHLER	423	35,0	3	Ungültige Stimmzettel	37	6,2	x
Niedersachswerfen				Zu vergebende Sitze	x	x	12
Wahlberechtigte	2 762	x	x	Gültige Stimmen	1 679	x	x
Wähler/Wahlbeteiligung	1 328	48,1	x	davon entfielen auf			
Ungültige Stimmzettel	51	3,8	x	CDU	824	49,1	5
Zu vergebende Sitze	x	x	16	SV Grün-Weiß Uthleben e.V.	855	50,9	7
Gültige Stimmen	3 793	x	x	Werther			
davon entfielen auf				Wahlberechtigte	2 978	x	x
CDU	2 404	63,4	10	Wähler/Wahlbeteiligung	1 792	60,2	x
DIE LINKE	461	12,2	2	Ungültige Stimmzettel	55	3,1	x
SPD	928	24,5	4	Zu vergebende Sitze	x	x	16
Nohra				Gültige Stimmen	5 178	x	x
Wahlberechtigte	796	x	x	davon entfielen auf			
Wähler/Wahlbeteiligung	405	50,9	x	CDU	1 786	34,5	6
Ungültige Stimmzettel	16	4,0	x	DIE LINKE	1 277	24,7	4
Zu vergebende Sitze	x	x	8	SPD	700	13,5	2
Gültige Stimmen	1 157	x	x	Bürgerbewegung Runder Tisch	1 415	27,3	4
davon entfielen auf							
CDU	378	32,7	3				
Bürgergemeinschaft	567	49,0	4				
FFw Wollersleben	212	18,3	1				

7. Gemeindeergebnisse der Stadtrats- und Gemeinderatswahlen in den Landkreisen

7.2 Landkreis Nordhausen

Gemeinde — Merkmal Wahlvorschlag	An- zahl	%	Sitze
Windehausen			
Wahlberechtigte	435	x	x
Wähler/Wahlbeteiligung	278	63,9	x
Ungültige Stimmzettel	18	6,5	x
Zu vergebende Sitze	x	x	8
Gültige Stimmen	1 575	x	x
davon entfielen auf	Mehrheitswahl		
Bauersfeld, Jens (Bürgerkomitee / Bauernverband)	201	12,8	1
Benkstein, Rolf (Bürgerkomitee / Bauernverband)	189	12,0	1
Albert, Sebastian (Bürgerkomitee / Bauernverband)	214	13,6	1
Willomitzer, Ronald (Bürgerkomitee / Bauernverband)	163	10,3	1
Heise, Nico (Bürgerkomitee / Bauernverband)	164	10,4	1
Henning, Heike (Bürgerkomitee / Bauernverband)	203	12,9	1
Köhler, Dieter (Bürgerkomitee / Bauernverband)	146	9,3	1
Schwade, Heike (Bürgerkomitee / Bauernverband)	151	9,6	1
Sonstige	144	9,1	-
Wipperfurth			
Wahlberechtigte	1 268	x	x
Wähler/Wahlbeteiligung	643	50,7	x
Ungültige Stimmzettel	39	6,1	x
Zu vergebende Sitze	x	x	12
Gültige Stimmen	1 792	x	x
davon entfielen auf			
Freie Wähler Wipperfurth	643	35,9	4
FFw Wipperfurth	902	50,3	7
SV „Eintracht“ Wipperfurth	247	13,8	1
Wolkramshausen			
Wahlberechtigte	898	x	x
Wähler/Wahlbeteiligung	566	63,0	x
Ungültige Stimmzettel	20	3,5	x
Zu vergebende Sitze	x	x	12
Gültige Stimmen	1 625	x	x
davon entfielen auf			
CDU / Offene Liste	651	40,1	4
DIE LINKE	138	8,5	1
FWG	836	51,4	7

7.3 Landkreis Wartburgkreis

Gemeinde — Merkmal Wahlvorschlag	An- zahl	%	Sitze
Andenhausen			
Wahlberechtigte	199	x	x
Wähler/Wahlbeteiligung	104	52,3	x
Ungültige Stimmzettel	6	5,8	x
Zu vergebende Sitze	x	x	6
Gültige Stimmen	455	x	x
davon entfielen auf	Mehrheitswahl		
Mihm, Sigmar	55	12,1	1
Kümpel, Martina	47	10,3	1
Fleischmann, Jürgen	41	9,0	1
Grob, Heiko	37	8,1	1
Grob, Evelin	24	5,3	1
Jende, Jürgen	22	4,8	1
Sonstige	229	50,3	-
Bad Liebenstein, Stadt			
Wahlberechtigte	3 535	x	x
Wähler/Wahlbeteiligung	1 647	46,6	x
Ungültige Stimmzettel	49	3,0	x
Zu vergebende Sitze	x	x	16
Gültige Stimmen	4 733	x	x
davon entfielen auf			
CDU / FDP	1 175	24,8	4
DIE LINKE	1 131	23,9	4
Bürgerverein Bad Liebenstein	1 183	25,0	4
FWG Bad Liebenstein	1 244	26,3	4
Bad Salzungen, Stadt			
Wahlberechtigte	13 560	x	x
Wähler/Wahlbeteiligung	6 435	47,5	x
Ungültige Stimmzettel	191	3,0	x
Zu vergebende Sitze	x	x	24
Gültige Stimmen	18 507	x	x
davon entfielen auf			
CDU	3 689	19,9	5
DIE LINKE	4 595	24,8	6
SPD	1 902	10,3	2
Freie Wähler Bad Salzungen e.V.	6 853	37,0	9
FDP	933	5,0	1
GRÜNE	535	2,9	1
Barchfeld			
Wahlberechtigte	2 888	x	x
Wähler/Wahlbeteiligung	1 604	55,5	x
Ungültige Stimmzettel	86	5,4	x
Zu vergebende Sitze	x	x	16
Gültige Stimmen	4 526	x	x
davon entfielen auf			
CDU	905	20,0	3
DIE LINKE	1 157	25,6	4
SPD	2 063	45,6	7
Freie Wähler / FDP	401	8,9	2
Berka v. d. Hainich			
Wahlberechtigte	701	x	x
Wähler/Wahlbeteiligung	389	55,5	x
Ungültige Stimmzettel	34	8,7	x
Zu vergebende Sitze	x	x	8
Gültige Stimmen	1 047	x	x
davon entfielen auf			
CDU	295	28,2	2
FDP - Sport - FFw	752	71,8	6
Berka/Werra, Stadt			
Wahlberechtigte	3 884	x	x
Wähler/Wahlbeteiligung	2 049	52,8	x
Ungültige Stimmzettel	82	4,0	x
Zu vergebende Sitze	x	x	16
Gültige Stimmen	5 826	x	x
davon entfielen auf			
CDU	1 309	22,5	4
FWG Berka/Werra	3 689	63,3	10
FwV Berka	828	14,2	2

7. Gemeindeergebnisse der Stadtrats- und Gemeinderatswahlen in den Landkreisen

7.3 Landkreis Wartburgkreis

Gemeinde — Merkmal Wahlvorschlag	An- zahl	%	Sitze	Gemeinde — Merkmal Wahlvorschlag	An- zahl	%	Sitze
Bischofroda				Diedorf/Rhön			
Wahlberechtigte	594	x	x	Wahlberechtigte	329	x	x
Wähler/Wahlbeteiligung	401	67,5	x	Wähler/Wahlbeteiligung	188	57,1	x
Ungültige Stimmzettel	15	3,7	x	Ungültige Stimmzettel	7	3,7	x
Zu vergebende Sitze	x	x	8	Zu vergebende Sitze	x	x	6
Gültige Stimmen	1 152	x	x	Gültige Stimmen	535	x	x
davon entfielen auf				davon entfielen auf			
FDP / Heimatverein Bischofroda	462	40,1	3	Freie Wähler/FDP	389	72,7	4
UWG Bischofroda	566	49,1	4	Unabhängige Bürgerliste Diedorf/Rhön	146	27,3	2
FFw Bischofroda e.V.	124	10,8	1				
Brunnhartshausen				Dippach			
Wahlberechtigte	337	x	x	Wahlberechtigte	991	x	x
Wähler/Wahlbeteiligung	220	65,3	x	Wähler/Wahlbeteiligung	515	52,0	x
Ungültige Stimmzettel	9	4,1	x	Ungültige Stimmzettel	13	2,5	x
Zu vergebende Sitze	x	x	6	Zu vergebende Sitze	x	x	12
Gültige Stimmen	1 140	x	x	Gültige Stimmen	1 474	x	x
davon entfielen auf				davon entfielen auf			
Mehrheitswahl				CDU	226	15,3	2
Hauck, Hartmut (Feuerwehr Brunnhartshausen)	116	10,2	1	DIE LINKE	455	30,9	3
Bräutigam, Hans (Feuerwehr Brunnhartshausen)	155	13,6	1	SPD	793	53,8	7
Heuchert, Uwe (Feuerwehr Brunnhartshausen)	170	14,9	1				
Schuchert, Hubert (Feuerwehr Brunnhartshausen)	104	9,1	1	Dorndorf			
Wassermann, Joachim (Feuerwehr Brunnhartshausen)	113	9,9	1	Wahlberechtigte	2 313	x	x
Danz, Heike (Feuerwehr Brunnhartshausen)	110	9,6	1	Wähler/Wahlbeteiligung	1 200	51,9	x
Sonstige	372	32,6	-	Ungültige Stimmzettel	59	4,9	x
				Zu vergebende Sitze	x	x	14
				Gültige Stimmen	3 377	x	x
				davon entfielen auf			
				CDU	1 275	37,8	5
				DIE LINKE	637	18,9	3
				SPD	1 465	43,4	6
Buttlar				Ebenshausen			
Wahlberechtigte	1 131	x	x	Wahlberechtigte	266	x	x
Wähler/Wahlbeteiligung	792	70,0	x	Wähler/Wahlbeteiligung	160	60,2	x
Ungültige Stimmzettel	14	1,8	x	Ungültige Stimmzettel	4	2,5	x
Zu vergebende Sitze	x	x	12	Zu vergebende Sitze	x	x	6
Gültige Stimmen	6 075	x	x	Gültige Stimmen	762	x	x
davon entfielen auf				davon entfielen auf			
Mehrheitswahl				Mehrheitswahl			
Kling, Elisabeth (CDU)	386	6,4	1	Fischer, Jürgen (Bürger für Ebenshausen)	110	14,4	1
Fischer, Sandro (CDU)	380	6,3	1	Dr. Hartung, Horst (Bürger für Ebenshausen)	96	12,6	1
Leister, Gerhard (CDU)	376	6,2	1	Genzel, Matthias (Bürger für Ebenshausen)	90	11,8	1
Henning, Herbert (CDU)	373	6,1	1	Fischer, Lothar (Bürger für Ebenshausen)	89	11,7	1
Göllmann, René (CDU)	341	5,6	1	Harseim, Arne (Bürger für Ebenshausen)	85	11,2	1
Heller, Paul (CDU)	426	7,0	1	Wagner, André (Bürger für Ebenshausen)	66	8,7	1
Loos, Franz-Josef (CDU)	418	6,9	1	Sonstige	226	29,7	-
Kramer, Karl-Josef (CDU)	445	7,3	1				
Wysotzki, Jörg (CDU)	336	5,5	1	Empfertshausen			
Holzhauser, Wolfram (CDU)	369	6,1	1	Wahlberechtigte	539	x	x
Hohmann, Klaus (CDU)	362	6,0	1	Wähler/Wahlbeteiligung	285	52,9	x
Stehling, Frank (CDU)	349	5,7	1	Ungültige Stimmzettel	24	8,4	x
Sonstige	1 514	24,9	-	Zu vergebende Sitze	x	x	8
				Gültige Stimmen	773	x	x
				davon entfielen auf			
				CDU	434	56,1	5
				WGr. FwV Empfertshausen	339	43,9	3
Creuzburg, Stadt				Ettenhausen a.d. Suhl			
Wahlberechtigte	2 132	x	x	Wahlberechtigte	383	x	x
Wähler/Wahlbeteiligung	1 252	58,7	x	Wähler/Wahlbeteiligung	218	56,9	x
Ungültige Stimmzettel	42	3,4	x	Ungültige Stimmzettel	17	7,8	x
Zu vergebende Sitze	x	x	14	Zu vergebende Sitze	x	x	6
Gültige Stimmen	3 543	x	x	Gültige Stimmen	580	x	x
davon entfielen auf				davon entfielen auf			
CDU	1 301	36,7	5	CDU-OG / Bürgerinteressenvertreter	324	55,9	4
SPD	742	20,9	3	FFw Ettenhausen a.d. Suhl e.V.	256	44,1	2
FWG / FDP	1 500	42,3	6				
Dankmarshausen				Fischbach/Rhön			
Wahlberechtigte	929	x	x	Wahlberechtigte	493	x	x
Wähler/Wahlbeteiligung	536	57,7	x	Wähler/Wahlbeteiligung	234	47,5	x
Ungültige Stimmzettel	25	4,7	x	Ungültige Stimmzettel	12	5,1	x
Zu vergebende Sitze	x	x	12	Zu vergebende Sitze	x	x	8
Gültige Stimmen	1 513	x	x	Gültige Stimmen	653	x	x
davon entfielen auf				davon entfielen auf			
CDU	741	49,0	5	CDU	171	26,2	2
WG Dankmarshausen	772	51,0	7	SPD/Freie Wähler	482	73,8	6
Dermbach							
Wahlberechtigte	2 728	x	x				
Wähler/Wahlbeteiligung	1 622	59,5	x				
Ungültige Stimmzettel	75	4,6	x				
Zu vergebende Sitze	x	x	16				
Gültige Stimmen	4 579	x	x				
davon entfielen auf							
CDU	3 650	79,7	13				
FWG Dermbach	929	20,3	3				

7. Gemeindeergebnisse der Stadtrats- und Gemeinderatswahlen in den Landkreisen

7.3 Landkreis Wartburgkreis

Gemeinde — Merkmal Wahlvorschlag	An- zahl	%	Sitze	Gemeinde — Merkmal Wahlvorschlag	An- zahl	%	Sitze
Frankenroda				Hallungen			
Wahlberechtigte	289	x	x	Wahlberechtigte	199	x	x
Wähler/Wahlbeteiligung	154	53,3	x	Wähler/Wahlbeteiligung	156	78,4	x
Ungültige Stimmzettel	6	3,9	x	Ungültige Stimmzettel	8	5,1	x
Zu vergebende Sitze	x	x	6	Zu vergebende Sitze	x	x	6
Gültige Stimmen	444	x	x	Gültige Stimmen	440	x	x
davon entfielen auf				davon entfielen auf			
CDU	57	12,8	1	FwV Hallungen 1991 e.V.	281	63,9	4
WG Frankenroda	387	87,2	5	FWG Hallungen	159	36,1	2
Frauensee				Hörselberg-Hainich			
Wahlberechtigte	791	x	x	Wahlberechtigte	5 650	x	x
Wähler/Wahlbeteiligung	466	58,9	x	Wähler/Wahlbeteiligung	3 242	57,4	x
Ungültige Stimmzettel	20	4,3	x	Ungültige Stimmzettel	133	4,1	x
Zu vergebende Sitze	x	x	8	Zu vergebende Sitze	x	x	20
Gültige Stimmen	2 807	x	x	Gültige Stimmen	9 165	x	x
davon entfielen auf				davon entfielen auf			
Zickler, Katrin (Bürgerliste Frauensee)	284	10,1	1	CDU/Bürger für Hörselberg-Hainich	3 024	33,0	7
Müller, Eva (Bürgerliste Frauensee)	322	11,5	1	SPD	580	6,3	1
Leser, Rainer (Bürgerliste Frauensee)	327	11,6	1	Bürgerinitiativen der Einheitsgemeinde	2 962	32,3	7
Trautvetter, Volker (Bürgerliste Frauensee)	293	10,4	1	Freie Wähler Hörselberg-Hainich	988	10,8	2
Stapel, Angelika (Bürgerliste Frauensee)	298	10,6	1	IG „Für bezahlbare Kommunalabgaben“-WG Nesselal	972	10,6	2
Specht, Jörg (Bürgerliste Frauensee)	306	10,9	1	Zukunft-Hörselberg-Hainich	639	7,0	1
Schmidt, Mario (Bürgerliste Frauensee)	271	9,7	1				
Wagner, Gerhard (Bürgerliste Frauensee)	255	9,1	1				
Sonstige	451	16,1	-				
Geisa, Stadt				Ifta			
Wahlberechtigte	3 907	x	x	Wahlberechtigte	1 025	x	x
Wähler/Wahlbeteiligung	2 561	65,5	x	Wähler/Wahlbeteiligung	561	54,7	x
Ungültige Stimmzettel	99	3,9	x	Ungültige Stimmzettel	28	5,0	x
Zu vergebende Sitze	x	x	16	Zu vergebende Sitze	x	x	12
Gültige Stimmen	7 290	x	x	Gültige Stimmen	1 572	x	x
davon entfielen auf				davon entfielen auf			
CDU	6 640	91,1	15	SPD	261	16,6	2
DIE LINKE	650	8,9	1	UWG Ifta	725	46,1	5
				FDP	364	23,2	3
				FWG Ifta	222	14,1	2
Gerstengrund				Immelborn			
Wahlberechtigte	47	x	x	Wahlberechtigte	1 449	x	x
Wähler/Wahlbeteiligung	44	93,6	x	Wähler/Wahlbeteiligung	779	53,8	x
Ungültige Stimmzettel			x	Ungültige Stimmzettel	49	6,3	x
Zu vergebende Sitze	x	x	6	Zu vergebende Sitze	x	x	12
Gültige Stimmen	258	x	x	Gültige Stimmen	2 171	x	x
davon entfielen auf				davon entfielen auf			
Fladung, Matthias (CDU)	40	15,5	1	BI Übelroda / SPD	530	24,4	3
Neidhardt, Thomas (CDU)	42	16,3	1	FWG Immelborn	1 641	75,6	9
Schuchert, Marco (CDU)	34	13,2	1				
Schwert, Cornelia (CDU)	32	12,4	1				
Schwert, Martin (CDU)	43	16,7	1				
Wehner, Stephan (CDU)	39	15,1	1				
Sonstige	28	10,9	-				
Gerstungen				Kaltenlengsfeld			
Wahlberechtigte	5 056	x	x	Wahlberechtigte	369	x	x
Wähler/Wahlbeteiligung	2 681	53,0	x	Wähler/Wahlbeteiligung	192	52,0	x
Ungültige Stimmzettel	114	4,3	x	Ungültige Stimmzettel	9	4,7	x
Zu vergebende Sitze	x	x	20	Zu vergebende Sitze	x	x	6
Gültige Stimmen	7 584	x	x	Gültige Stimmen	1 031	x	x
davon entfielen auf				davon entfielen auf			
CDU	1 617	21,3	4	Denner, Nico (FWG Kaltenlengsfeld)	176	17,1	1
SPD / Freie Wähler	3 192	42,1	8	Kirchner, Falko (FWG Kaltenlengsfeld)	148	14,4	1
Liste für alternative Demokratie	1 458	19,2	4	Matz, Tino (FWG Kaltenlengsfeld)	145	14,1	1
WGr. Unterellen	628	8,3	2	Kümpel, Michael (FWG Kaltenlengsfeld)	146	14,2	1
FDP	451	5,9	1	Scharfenberg, Evelin (FWG Kaltenlengsfeld)	112	10,9	1
Bürgerverein	238	3,1	1	Brode, Margit (FWG Kaltenlengsfeld)	136	13,2	1
				Sonstige	168	16,3	-
Großensee				Kaltennordheim, Stadt			
Wahlberechtigte	168	x	x	Wahlberechtigte	1 518	x	x
Wähler/Wahlbeteiligung	129	76,8	x	Wähler/Wahlbeteiligung	796	52,4	x
Ungültige Stimmzettel	7	5,4	x	Ungültige Stimmzettel	23	2,9	x
Zu vergebende Sitze	x	x	6	Zu vergebende Sitze	x	x	12
Gültige Stimmen	360	x	x	Gültige Stimmen	2 307	x	x
davon entfielen auf				davon entfielen auf			
WG Heimat-und Verkehrsverein	259	71,9	4	CDU	601	26,1	3
WGr. FFw Großensee	101	28,1	2	DIE LINKE	462	20,0	2
				SPD	181	7,8	1
				FDP	595	25,8	3
				Unabhängige Bürger	468	20,3	3

7. Gemeindeergebnisse der Stadtrats- und Gemeinderatswahlen in den Landkreisen

7.3 Landkreis Wartburgkreis

Gemeinde — Merkmal Wahlvorschlag	An- zahl	%	Sitze	Gemeinde — Merkmal Wahlvorschlag	An- zahl	%	Sitze
Klings				Merkers-Kieselbach			
Wahlberechtigte	410	x	x	Wahlberechtigte	2 654	x	x
Wähler/Wahlbeteiligung	246	60,0	x	Wähler/Wahlbeteiligung	1 398	52,7	x
Ungültige Stimmzettel	6	2,4	x	Ungültige Stimmzettel	44	3,1	x
Zu vergebende Sitze	x	x	6	Zu vergebende Sitze	x	x	16
Gültige Stimmen	1 097	x	x	Gültige Stimmen	4 029	x	x
davon entfielen auf	Mehrheitswahl			davon entfielen auf			
Denner, Manfred (FWG Klings)	207	18,9	1	CDU	1 214	30,1	5
Möller, Jürgen (FWG Klings)	183	16,7	1	DIE LINKE	924	22,9	4
Genschow, Kerstin (FWG Klings)	194	17,7	1	SPD	406	10,1	1
Hartmann, Roland (FWG Klings)	211	19,2	1	BI FWG Merkers-Kieselbach e.V.	1 226	30,4	5
Berk, Martin	47	4,3	1	GRÜNE	259	6,4	1
Vogt, Thomas	22	2,0	1				
Sonstige	233	21,2	-	Mihla			
Krauthausen				Wahlberechtigte	1 955	x	x
Wahlberechtigte	1 386	x	x	Wähler/Wahlbeteiligung	983	50,3	x
Wähler/Wahlbeteiligung	880	63,5	x	Ungültige Stimmzettel	31	3,2	x
Ungültige Stimmzettel	53	6,0	x	Zu vergebende Sitze	x	x	14
Zu vergebende Sitze	x	x	12	Gültige Stimmen	2 814	x	x
Gültige Stimmen	2 466	x	x	davon entfielen auf			
davon entfielen auf				SPD	544	19,3	3
WGr. Krauthausen	1 341	54,4	7	UWG Mihla	2 270	80,7	11
WG Pfersdorf-Spichra	465	18,9	2	Moorgrund			
FFw e.V. Ütteroda	347	14,1	2	Wahlberechtigte	3 063	x	x
Jugend, Soziales und Sport Krauthausen	313	12,7	1	Wähler/Wahlbeteiligung	1 693	55,3	x
Lauterbach				Ungültige Stimmzettel	36	2,1	x
Wahlberechtigte	561	x	x	Zu vergebende Sitze	x	x	16
Wähler/Wahlbeteiligung	340	60,6	x	Gültige Stimmen	4 920	x	x
Ungültige Stimmzettel	17	5,0	x	davon entfielen auf			
Zu vergebende Sitze	x	x	8	CDU	2 519	51,2	9
Gültige Stimmen	958	x	x	SPD	821	16,7	2
davon entfielen auf				Bürgerinteressenvertretung Moorgrund	1 580	32,1	5
DIE LINKE	99	10,3	1	Nazza			
UWG Sport Lauterbach	203	21,2	2	Wahlberechtigte	500	x	x
WG FwV e.V. Lauterbach	383	40,0	3	Wähler/Wahlbeteiligung	291	58,2	x
UWG Kultur und Tradition	273	28,5	2	Ungültige Stimmzettel	24	8,2	x
Leimbach				Zu vergebende Sitze	x	x	8
Wahlberechtigte	1 579	x	x	Gültige Stimmen	797	x	x
Wähler/Wahlbeteiligung	927	58,7	x	davon entfielen auf			
Ungültige Stimmzettel	29	3,1	x	WG Nazza	363	45,5	3
Zu vergebende Sitze	x	x	12	Bürger für Nazza	434	54,5	5
Gültige Stimmen	2 664	x	x	Neidhartshausen			
davon entfielen auf				Wahlberechtigte	294	x	x
CDU	306	11,5	1	Wähler/Wahlbeteiligung	176	59,9	x
DIE LINKE	436	16,4	2	Ungültige Stimmzettel	16	9,1	x
SPD	307	11,5	2	Zu vergebende Sitze	x	x	6
FWG	1 615	60,6	7	Gültige Stimmen	802	x	x
Marksuhl				davon entfielen auf			
Wahlberechtigte	2 672	x	x	Mehrheitswahl			
Wähler/Wahlbeteiligung	1 415	53,0	x	Staudt, Gerhard	81	10,1	1
Ungültige Stimmzettel	77	5,4	x	Meß, Günter	80	10,0	1
Zu vergebende Sitze	x	x	16	Bühner, Burkhard	71	8,9	1
Gültige Stimmen	3 939	x	x	Brock, Diethelm	59	7,4	1
davon entfielen auf				Walter, Herbert	47	5,9	1
CDU	893	22,7	4	Schulz, Klaus	45	5,6	1
DIE LINKE - WG Marksuhl	656	16,7	3	Sonstige	419	52,2	-
SPD	308	7,8	1	Oechsen			
Unabhängige Bürgerbewegung Marksuhl	1 554	39,5	6	Wahlberechtigte	589	x	x
Eckardtshäuser WG	528	13,4	2	Wähler/Wahlbeteiligung	341	57,9	x
Martinroda				Ungültige Stimmzettel	20	5,9	x
Wahlberechtigte	248	x	x	Zu vergebende Sitze	x	x	8
Wähler/Wahlbeteiligung	162	65,3	x	Gültige Stimmen	1 981	x	x
Ungültige Stimmzettel	12	7,4	x	davon entfielen auf			
Zu vergebende Sitze	x	x	6	Mehrheitswahl			
Gültige Stimmen	445	x	x	Bleisteiner, Wilfried (BI)	255	12,9	1
davon entfielen auf				Hepp, Meinolf (BI)	212	10,7	1
WGr. Sportverein Martinroda	330	74,2	4	Schrumpf, Rene (BI)	233	11,8	1
WGr. FFw Martinroda	115	25,8	2	Fuß, Jürgen (BI)	203	10,2	1
				Sell, Erhard (BI)	219	11,1	1
				Most, Carola (BI)	212	10,7	1
				Schlotzhauer, Lothar (BI)	239	12,1	1
				Kürschner, Jens (BI)	137	6,9	1
				Sonstige	271	13,7	-

7. Gemeindeergebnisse der Stadtrats- und Gemeinderatswahlen in den Landkreisen

7.3 Landkreis Wartburgkreis

Gemeinde — Merkmal Wahlvorschlag	An- zahl	%	Sitze	Gemeinde — Merkmal Wahlvorschlag	An- zahl	%	Sitze
Ruhla, Stadt				Tiefenort			
Wahlberechtigte	5 544	x	x	Wahlberechtigte	3 525	x	x
Wähler/Wahlbeteiligung	3 015	54,4	x	Wähler/Wahlbeteiligung	2 239	63,5	x
Ungültige Stimmzettel	112	3,7	x	Ungültige Stimmzettel	70	3,1	x
Zu vergebende Sitze	x	x	20	Zu vergebende Sitze	x	x	16
Gültige Stimmen	8 570	x	x	Gültige Stimmen	6 455	x	x
davon entfielen auf				davon entfielen auf			
CDU	3 948	46,1	9	CDU	2 546	39,4	6
DIE LINKE	1 506	17,6	3	FWG	2 418	37,5	6
SPD	1 943	22,7	5	Bürger pro Tiefenort	1 491	23,1	4
Freie Wähler Erbstromthal	1 173	13,7	3	Treffurt, Stadt			
Schleid				Wahlberechtigte	4 813	x	x
Wahlberechtigte	888	x	x	Wähler/Wahlbeteiligung	2 583	53,7	x
Wähler/Wahlbeteiligung	623	70,2	x	Ungültige Stimmzettel	111	4,3	x
Ungültige Stimmzettel	19	3,0	x	Zu vergebende Sitze	x	x	20
Zu vergebende Sitze	x	x	12	Gültige Stimmen	7 325	x	x
Gültige Stimmen	1 798	x	x	davon entfielen auf			
davon entfielen auf				CDU	4 218	57,6	12
CDU	947	52,7	7	DIE LINKE	1 534	20,9	4
UWG	851	47,3	5	SPD	1 573	21,5	4
Schweina				Unterbreizbach			
Wahlberechtigte	2 570	x	x	Wahlberechtigte	3 301	x	x
Wähler/Wahlbeteiligung	1 532	59,6	x	Wähler/Wahlbeteiligung	2 055	62,3	x
Ungültige Stimmzettel	64	4,2	x	Ungültige Stimmzettel	67	3,3	x
Zu vergebende Sitze	x	x	14	Zu vergebende Sitze	x	x	16
Gültige Stimmen	4 350	x	x	Gültige Stimmen	5 910	x	x
davon entfielen auf				davon entfielen auf			
CDU	1 197	27,5	4	CDU	2 487	42,1	7
DIE LINKE	753	17,3	2	DIE LINKE	1 020	17,3	3
SPD	1 813	41,7	6	SPD	1 782	30,2	5
FWG Schweina	587	13,5	2	FWG	621	10,5	1
Seebach				Urnshausen			
Wahlberechtigte	1 991	x	x	Wahlberechtigte	665	x	x
Wähler/Wahlbeteiligung	1 176	59,1	x	Wähler/Wahlbeteiligung	408	61,4	x
Ungültige Stimmzettel	51	4,3	x	Ungültige Stimmzettel	16	3,9	x
Zu vergebende Sitze	x	x	14	Zu vergebende Sitze	x	x	8
Gültige Stimmen	3 327	x	x	Gültige Stimmen	1 166	x	x
davon entfielen auf				davon entfielen auf			
CDU	2 527	76,0	11	DIE LINKE	258	22,1	2
DIE LINKE	800	24,0	3	FwV Bernshausen, Sportverein Urnshausen, Anglerverein Urnshausen FwV Urnshausen Geflügelverein Urnshausen	393 294 221	33,7 25,2 19,0	3 2 1
Stadtlengsfeld, Stadt				Vacha, Stadt			
Wahlberechtigte	2 257	x	x	Wahlberechtigte	3 144	x	x
Wähler/Wahlbeteiligung	1 198	53,1	x	Wähler/Wahlbeteiligung	1 823	58,0	x
Ungültige Stimmzettel	46	3,8	x	Ungültige Stimmzettel	64	3,5	x
Zu vergebende Sitze	x	x	14	Zu vergebende Sitze	x	x	16
Gültige Stimmen	10 190	x	x	Gültige Stimmen	5 237	x	x
davon entfielen auf				davon entfielen auf			
Dehler, Katrin (CDU / Freie Wähler / SPD)	536	5,3	1	CDU / Vachaer Bürger	1 227	23,4	4
Nitsche, Uwe (CDU / Freie Wähler / SPD)	477	4,7	1	SPD	2 793	53,3	9
Steffen, Ilona (CDU / Freie Wähler / SPD)	573	5,6	1	FWG Vacha	1 217	23,2	3
Pempel, Jürgen (CDU / Freie Wähler / SPD)	671	6,6	1	Völkershäuser			
Müller, Friedhelm (CDU / Freie Wähler / SPD)	605	5,9	1	Wahlberechtigte	1 003	x	x
Leimbach, Rolf (CDU / Freie Wähler / SPD)	799	7,8	1	Wähler/Wahlbeteiligung	508	50,6	x
Canis, Mario (CDU / Freie Wähler / SPD)	643	6,3	1	Ungültige Stimmzettel	17	3,3	x
Kirchner, Hartmut (CDU / Freie Wähler / SPD)	659	6,5	1	Zu vergebende Sitze	x	x	12
Scheer, Torsten (CDU / Freie Wähler / SPD)	500	4,9	1	Gültige Stimmen	4 347	x	x
Effenberger, Werner (CDU / Freie Wähler / SPD)	553	5,4	1	davon entfielen auf			
Wald, Enrico (CDU / Freie Wähler / SPD)	487	4,8	1	Voll, Hans-Joachim (FWG Völkershäuser)	410	9,4	1
Seelig, Karsten (CDU / Freie Wähler / SPD)	593	5,8	1	Bittorf, Horst (FWG Völkershäuser)	381	8,8	1
Dr.Achterberg, Manfred (CDU / Freie Wähler / SPD)	702	6,9	1	Bernst, Susanne (FWG Völkershäuser)	322	7,4	1
Lämmerhirt, Andre (CDU / Freie Wähler / SPD)	534	5,2	1	Eitzert, Gerhard (FWG Völkershäuser)	299	6,9	1
Sonstige	1 858	18,2	-	Ritter, Roberto (FWG Völkershäuser)	286	6,6	1
Steinbach				Granz, Hans-Jürgen (FWG Völkershäuser)	332	7,6	1
Wahlberechtigte	1 133	x	x	Lange, Ingelore (FWG Völkershäuser)	207	4,8	1
Wähler/Wahlbeteiligung	555	49,0	x	Döttger, Maria (FWG Völkershäuser)	224	5,2	1
Ungültige Stimmzettel	37	6,7	x	Schramm, Stefan (FWG Völkershäuser)	372	8,6	1
Zu vergebende Sitze	x	x	12	Gehb, Reiner (FWG Völkershäuser)	217	5,0	1
Gültige Stimmen	1 529	x	x	Meyer, Thomas (FWG Völkershäuser)	235	5,4	1
davon entfielen auf				Konschak, Andreas (FWG Völkershäuser)	215	4,9	1
CDU	604	39,5	5	Sonstige	847	19,5	-
FDP	925	60,5	7				

7. Gemeindeergebnisse der Stadtrats- und Gemeinderatswahlen in den Landkreisen

7.3 Landkreis Wartburgkreis

Gemeinde — Merkmal Wahlvorschlag	An- zahl	%	Sitze
Weilar			
Wahlberechtigte	765	x	x
Wähler/Wahlbeteiligung	505	66,0	x
Ungültige Stimmzettel	30	5,9	x
Zu vergebende Sitze	x	x	8
Gültige Stimmen	1 423	x	x
davon entfielen auf			
CDU	270	19,0	2
Sportverein	1 153	81,0	6
Wiesenthal			
Wahlberechtigte	687	x	x
Wähler/Wahlbeteiligung	414	60,3	x
Ungültige Stimmzettel	15	3,6	x
Zu vergebende Sitze	x	x	8
Gültige Stimmen	1 183	x	x
davon entfielen auf			
SPD	386	32,6	3
FwV Wiesenthal	269	22,7	2
Pro Wiesenthal	528	44,6	3
Wölferbütt			
Wahlberechtigte	348	x	x
Wähler/Wahlbeteiligung	234	67,2	x
Ungültige Stimmzettel	14	6,0	x
Zu vergebende Sitze	x	x	6
Gültige Stimmen	660	x	x
davon entfielen auf			
WGr. Soziales, Sport und Freizeit	437	66,2	4
Demokratische Wählervertretung	223	33,8	2
Wolfsburg-Unkeroda			
Wahlberechtigte	646	x	x
Wähler/Wahlbeteiligung	463	71,7	x
Ungültige Stimmzettel	31	6,7	x
Zu vergebende Sitze	x	x	8
Gültige Stimmen	1 653	x	x
davon entfielen auf			
Wagner, Elke (CDU)	284	17,2	1
Brenk, Wolfgang (CDU)	244	14,8	1
Tasch, Christine (CDU)	220	13,3	1
Diegnitz, Enrico (CDU)	245	14,8	1
Rittel, Christa (CDU)	211	12,8	1
Pfeiffer, Karl (CDU)	256	15,5	1
Füllmar, Udo	11	0,7	1
Launert, Matthias	9	0,5	1
Sonstige	173	10,5	-
Wutha-Farnroda			
Wahlberechtigte	5 617	x	x
Wähler/Wahlbeteiligung	2 847	50,7	x
Ungültige Stimmzettel	86	3,0	x
Zu vergebende Sitze	x	x	20
Gültige Stimmen	8 131	x	x
davon entfielen auf			
CDU	2 634	32,4	6
DIE LINKE	1 038	12,8	3
SPD	4 459	54,8	11
Zella/Rhön			
Wahlberechtigte	400	x	x
Wähler/Wahlbeteiligung	269	67,3	x
Ungültige Stimmzettel	5	1,9	x
Zu vergebende Sitze	x	x	6
Gültige Stimmen	1 259	x	x
davon entfielen auf			
Mehrheitswahl			
Cyriaci, Hartmut (FWG Zella)	212	16,8	1
Reiser, Peter (FWG Zella)	201	16,0	1
Schmidt, Robert (FWG Zella)	176	14,0	1
Trabert, Michael (FWG Zella)	217	17,2	1
Christ, Angelika (FWG Zella)	154	12,2	1
Weider, Georg (FWG Zella)	150	11,9	1
Sonstige	149	11,8	-

7.4 Landkreis Unstrut-Hainich-Kreis

Gemeinde — Merkmal Wahlvorschlag	An- zahl	%	Sitze
Altengottern			
Wahlberechtigte	941	x	x
Wähler/Wahlbeteiligung	533	56,6	x
Ungültige Stimmzettel	25	4,7	x
Zu vergebende Sitze	x	x	12
Gültige Stimmen	1 514	x	x
davon entfielen auf			
CDU	615	40,6	5
Freie Wähler - Die Unabhängigen	899	59,4	7
Anrode			
Wahlberechtigte	2 848	x	x
Wähler/Wahlbeteiligung	1 813	63,7	x
Ungültige Stimmzettel	95	5,2	x
Zu vergebende Sitze	x	x	16
Gültige Stimmen	5 102	x	x
davon entfielen auf			
CDU	3 126	61,3	10
FWG Anrode	1 463	28,7	4
WG Anrode / SPD	513	10,1	2
Bad Langensalza, Stadt			
Wahlberechtigte	15 637	x	x
Wähler/Wahlbeteiligung	7 526	48,1	x
Ungültige Stimmzettel	255	3,4	x
Zu vergebende Sitze	x	x	24
Gültige Stimmen	21 490	x	x
davon entfielen auf			
CDU	5 992	27,9	7
DIE LINKE	4 106	19,1	5
SPD	3 939	18,3	4
FDP	7 453	34,7	8
Bad Tennstedt, Stadt			
Wahlberechtigte	2 173	x	x
Wähler/Wahlbeteiligung	1 112	51,2	x
Ungültige Stimmzettel	49	4,4	x
Zu vergebende Sitze	x	x	14
Gültige Stimmen	3 154	x	x
davon entfielen auf			
CDU	862	27,3	4
DIE LINKE / Bürger für Bad Tennstedt	508	16,1	2
SPD	813	25,8	4
FWG Sportverein	971	30,8	4
Ballhausen			
Wahlberechtigte	782	x	x
Wähler/Wahlbeteiligung	387	49,5	x
Ungültige Stimmzettel	29	7,5	x
Zu vergebende Sitze	x	x	8
Gültige Stimmen	2 118	x	x
davon entfielen auf			
Mehrheitswahl			
Dreyße, Rüdiger (FWG)	248	11,7	1
Steglich, Wolfgang (FWG)	189	8,9	1
Schlegelmilch, Elke (FWG)	206	9,7	1
Rückbeil, Karl (FWG)	273	12,9	1
Saalfeld, Uwe-Karsten (FWG)	209	9,9	1
Schacke, Ralf (FWG)	180	8,5	1
Schinköth, Mirko (FWG)	222	10,5	1
Ottmer, Lars (FWG)	199	9,4	1
Sonstige	392	18,5	-
Blankenburg			
Wahlberechtigte	150	x	x
Wähler/Wahlbeteiligung	92	61,3	x
Ungültige Stimmzettel	4	4,3	x
Zu vergebende Sitze	x	x	6
Gültige Stimmen	261	x	x
davon entfielen auf			
DIE LINKE	76	29,1	2
FWG FwV	185	70,9	4

7. Gemeindeergebnisse der Stadtrats- und Gemeinderatswahlen in den Landkreisen

7.4 Landkreis Unstrut-Hainich-Kreis

Gemeinde — Merkmal Wahlvorschlag	An- zahl	%	Sitze	Gemeinde — Merkmal Wahlvorschlag	An- zahl	%	Sitze
Bothenheilingen				Haussömmern			
Wahlberechtigte	359	x	x	Wahlberechtigte	206	x	x
Wähler/Wahlbeteiligung	206	57,4	x	Wähler/Wahlbeteiligung	102	49,5	x
Ungültige Stimmzettel	2	1,0	x	Ungültige Stimmzettel	6	5,9	x
Zu vergebende Sitze	x	x	6	Zu vergebende Sitze	x	x	6
Gültige Stimmen	580	x	x	Gültige Stimmen	280	x	x
davon entfielen auf				davon entfielen auf			
CDU	224	38,6	2	FDP	177	63,2	4
Rassegeflügelzuchtverein Bothenheilingen e.V.	174	30,0	2	FWG Feuerwehr	103	36,8	2
SV Germania Bothenheilingen e.V.	87	15,0	1				
Dorfclub Bothenheilingen	95	16,4	1				
Bruchstedt				Herbsleben			
Wahlberechtigte	224	x	x	Wahlberechtigte	2 624	x	x
Wähler/Wahlbeteiligung	186	83,0	x	Wähler/Wahlbeteiligung	1 564	59,6	x
Ungültige Stimmzettel	8	4,3	x	Ungültige Stimmzettel	45	2,9	x
Zu vergebende Sitze	x	x	6	Zu vergebende Sitze	x	x	16
Gültige Stimmen	526	x	x	Gültige Stimmen	4 528	x	x
davon entfielen auf				davon entfielen auf			
FWG	143	27,2	1	CDU	1 901	42,0	7
FWG BI für Bruchstedt	274	52,1	4	DIE LINKE	845	18,7	3
WGr. Motor-Sport-Club Bruchstedt	109	20,7	1	Regionale BI Gymnasium Herbsleben e.V.	409	9,0	1
				FWG Herbsleben	1 373	30,3	5
Dünwald				Heroldshausen			
Wahlberechtigte	1 990	x	x	Wahlberechtigte	178	x	x
Wähler/Wahlbeteiligung	1 191	59,8	x	Wähler/Wahlbeteiligung	124	69,7	x
Ungültige Stimmzettel	35	2,9	x	Ungültige Stimmzettel	1	0,8	x
Zu vergebende Sitze	x	x	14	Zu vergebende Sitze	x	x	6
Gültige Stimmen	3 445	x	x	Gültige Stimmen	544	x	x
davon entfielen auf				davon entfielen auf			
CDU	2 628	76,3	11	Mehrheitswahl			
FREIE WÄHLER	817	23,7	3	Meyer, Eckhard (Bauernverband)	99	18,2	1
				Zehaczek, Uwe (Bauernverband)	89	16,4	1
Flarchheim				Heyerode			
Wahlberechtigte	409	x	x	Wahlberechtigte	2 031	x	x
Wähler/Wahlbeteiligung	209	51,1	x	Wähler/Wahlbeteiligung	1 254	61,7	x
Ungültige Stimmzettel	7	3,3	x	Ungültige Stimmzettel	25	2,0	x
Zu vergebende Sitze	x	x	6	Zu vergebende Sitze	x	x	14
Gültige Stimmen	916	x	x	Gültige Stimmen	3 622	x	x
davon entfielen auf				davon entfielen auf			
Mehrheitswahl				CDU	2 173	60,0	8
Kompst, Michael (CDU)	154	16,8	1	FWG Heyerode e.V.	1 449	40,0	6
Klippstein, Mario (CDU)	139	15,2	1				
Zeng, Siegmund (CDU)	172	18,8	1	Hildebrandshausen			
Scholz, Günter (CDU)	131	14,3	1	Wahlberechtigte	335	x	x
Brückmann, Axel (CDU)	137	15,0	1	Wähler/Wahlbeteiligung	245	73,1	x
Bang, Hubert (CDU)	162	17,7	1	Ungültige Stimmzettel	2	0,8	x
Sonstige	21	2,3	-	Zu vergebende Sitze	x	x	6
				Gültige Stimmen	1 352	x	x
Großengottern				Mehrheitswahl			
Wahlberechtigte	1 960	x	x	davon entfielen auf			
Wähler/Wahlbeteiligung	997	50,9	x	Anhalt, Alfred (CDU)	175	12,9	1
Ungültige Stimmzettel	40	4,0	x	Görsdorf, Veit (CDU)	180	13,3	1
Zu vergebende Sitze	x	x	14	Klaucke, Uwe (CDU)	212	15,7	1
Gültige Stimmen	2 837	x	x	Oberthür, Steffen (CDU)	183	13,5	1
davon entfielen auf				Schröder, Richarda (CDU)	147	10,9	1
CDU	419	14,8	2	Stützer, Reinhard (CDU)	180	13,3	1
FDP	525	18,5	3	Sonstige	275	20,3	-
FWG - Für unser Großengottern -	1 893	66,7	9				
Großvargula				Hornsömmern			
Wahlberechtigte	658	x	x	Wahlberechtigte	124	x	x
Wähler/Wahlbeteiligung	343	52,1	x	Wähler/Wahlbeteiligung	98	79,0	x
Ungültige Stimmzettel	15	4,4	x	Ungültige Stimmzettel	11	11,2	x
Zu vergebende Sitze	x	x	8	Zu vergebende Sitze	x	x	6
Gültige Stimmen	979	x	x	Gültige Stimmen	255	x	x
davon entfielen auf				davon entfielen auf			
BSV 1920 Großvargula e.V.	369	37,7	3	FWG	161	63,1	4
WGr. FFw Großvargula	453	46,3	4	Freie Bürger für Hornsömmern	94	36,9	2
Kleintierzüchter	157	16,0	1				

7. Gemeindeergebnisse der Stadtrats- und Gemeinderatswahlen in den Landkreisen

7.4 Landkreis Unstrut-Hainich-Kreis

Gemeinde — Merkmal Wahlvorschlag	An- zahl	%	Sitze	Gemeinde — Merkmal Wahlvorschlag	An- zahl	%	Sitze
Issersheiligen				Körner			
Wahlberechtigte	118	x	x	Wahlberechtigte	1 514	x	x
Wähler/Wahlbeteiligung	95	80,5	x	Wähler/Wahlbeteiligung	882	58,3	x
Ungültige Stimmzettel	3	3,2	x	Ungültige Stimmzettel	34	3,9	x
Zu vergebende Sitze	x	x	6	Zu vergebende Sitze	x	x	12
Gültige Stimmen	276	x	x	Gültige Stimmen	2 501	x	x
davon entfielen auf				davon entfielen auf			
FFw Issersheiligen	154	55,8	4	CDU	606	24,2	3
Freiwillige WG Issersheiligen	122	44,2	2	SPD	664	26,5	3
Kammerforst				Bauernverband Körner	548	21,9	3
Wahlberechtigte	734	x	x	Die UWG -Pro Körner-	683	27,3	3
Wähler/Wahlbeteiligung	373	50,8	x	Kutzleben			
Ungültige Stimmzettel	65	17,4	x	Wahlberechtigte	568	x	x
Zu vergebende Sitze	x	x	8	Wähler/Wahlbeteiligung	258	45,4	x
Gültige Stimmen	903	x	x	Ungültige Stimmzettel	18	7,0	x
davon entfielen auf				Zu vergebende Sitze	x	x	8
CDU	181	20,0	2	Gültige Stimmen	708	x	x
FWG	722	80,0	6	davon entfielen auf			
Katharinenberg				CDU	245	34,6	3
Wahlberechtigte	2 585	x	x	WG Kutzleben/Lützensömmern	463	65,4	5
Wähler/Wahlbeteiligung	1 605	62,1	x	Langula			
Ungültige Stimmzettel	46	2,9	x	Wahlberechtigte	913	x	x
Zu vergebende Sitze	x	x	16	Wähler/Wahlbeteiligung	527	57,7	x
Gültige Stimmen	4 607	x	x	Ungültige Stimmzettel	22	4,2	x
davon entfielen auf				Zu vergebende Sitze	x	x	12
CDU	1 740	37,8	6	Gültige Stimmen	1 500	x	x
Bürgervereinigung Diedorf/Katharinenberg	968	21,0	3	davon entfielen auf			
Liste für Wendehausen/Katharinenberg	1 191	25,9	4	CDU	499	33,3	4
FWG Faulungen/Allianz für Katharinenberg	415	9,0	2	SPD	744	49,6	6
Wir sind Katharinenberg	293	6,4	1	SV 1883 Langula e.V.	257	17,1	2
Kirchheilingen				Lengenfeld unterm Stein			
Wahlberechtigte	714	x	x	Wahlberechtigte	1 087	x	x
Wähler/Wahlbeteiligung	476	66,7	x	Wähler/Wahlbeteiligung	608	55,9	x
Ungültige Stimmzettel	10	2,1	x	Ungültige Stimmzettel	16	2,6	x
Zu vergebende Sitze	x	x	8	Zu vergebende Sitze	x	x	12
Gültige Stimmen	1 377	x	x	Gültige Stimmen	1 761	x	x
davon entfielen auf				davon entfielen auf			
DIE LINKE	65	4,7	-	CDU	1 240	70,4	8
FWG Kirchheilingen	1 312	95,3	8	FWG Lengenfeld unterm Stein	521	29,6	4
Kleinwelsbach				Marolterode			
Wahlberechtigte	122	x	x	Wahlberechtigte	311	x	x
Wähler/Wahlbeteiligung	87	71,3	x	Wähler/Wahlbeteiligung	199	64,0	x
Ungültige Stimmzettel	3	3,4	x	Ungültige Stimmzettel	13	6,5	x
Zu vergebende Sitze	x	x	6	Zu vergebende Sitze	x	x	6
Gültige Stimmen	468	x	x	Gültige Stimmen	930	x	x
davon entfielen auf				davon entfielen auf			
Eichentopf, Simone (Wähler Kleinwelsbach)	72	15,4	1	Mehrheitswahl	Mehrheitswahl		
Heße, Erhardt (Wähler Kleinwelsbach)	60	12,8	1	Mang, Reinhard (FwV 1892)	149	16,0	1
Dietsch, Torsten (Wähler Kleinwelsbach)	77	16,5	1	Fernschild, Gerald (FwV 1892)	143	15,4	1
Demuth, Dirk (Wähler Kleinwelsbach)	61	13,0	1	Krause, Evelin (FwV 1892)	93	10,0	1
Domschke, Verena (Wähler Kleinwelsbach)	65	13,9	1	Lisso, Thomas (FwV 1892)	103	11,1	1
Kahnert, Heike (Wähler Kleinwelsbach)	45	9,6	1	Kämmerer, Lothar (FwV 1892)	79	8,5	1
Sonstige	88	18,8	-	Tanz, Marion (FwV 1892)	82	8,8	1
Klettstedt				Sonstige	281	30,2	-
Wahlberechtigte	205	x	x	Menteroda			
Wähler/Wahlbeteiligung	146	71,2	x	Wahlberechtigte	1 978	x	x
Ungültige Stimmzettel	8	5,5	x	Wähler/Wahlbeteiligung	1 260	63,7	x
Zu vergebende Sitze	x	x	6	Ungültige Stimmzettel	96	7,6	x
Gültige Stimmen	644	x	x	Zu vergebende Sitze	x	x	14
davon entfielen auf				Gültige Stimmen	3 428	x	x
Freytag, Jörg (WGr. IG Klettstedt)	85	13,2	1	davon entfielen auf			
Schmidt, Peter (WGr. IG Klettstedt)	82	12,7	1	SPD	848	24,7	4
Kilian, Mario (WGr. IG Klettstedt)	96	14,9	1	FWG Menteroda	1 981	57,8	8
Seeber, Bernhard (WGr. IG Klettstedt)	109	16,9	1	WGr. Sport Urbach	599	17,5	2
Andreas, Detlef (WGr. IG Klettstedt)	69	10,7	1				
Nottrodt, Steffen (WGr. IG Klettstedt)	90	14,0	1				
Sonstige	113	17,5	-				

7. Gemeindeergebnisse der Stadtrats- und Gemeinderatswahlen in den Landkreisen

7.4 Landkreis Unstrut-Hainich-Kreis

Gemeinde — Merkmal Wahlvorschlag	An- zahl	%	Sitze	Gemeinde — Merkmal Wahlvorschlag	An- zahl	%	Sitze
Mittelsömmern				Obermehler			
Wahlberechtigte	198	x	x	Wahlberechtigte	838	x	x
Wähler/Wahlbeteiligung	140	70,7	x	Wähler/Wahlbeteiligung	434	51,8	x
Ungültige Stimmzettel			x	Ungültige Stimmzettel	23	5,3	x
Zu vergebende Sitze	x	x	6	Zu vergebende Sitze	x	x	8
Gültige Stimmen	413	x	x	Gültige Stimmen	1 224	x	x
davon entfielen auf				davon entfielen auf			
CDU	144	34,9	2	CDU	638	52,1	5
FWG Feuerwehr	182	44,1	3	SPD	403	32,9	2
WGr. Hornmops Karneval Club	87	21,1	1	Mehlersche WG	183	15,0	1
Mühlhausen/Thüringen, Stadt				Oppershausen			
Wahlberechtigte	29 058	x	x	Wahlberechtigte	275	x	x
Wähler/Wahlbeteiligung	12 629	43,5	x	Wähler/Wahlbeteiligung	237	86,2	x
Ungültige Stimmzettel	399	3,2	x	Ungültige Stimmzettel	4	1,7	x
Zu vergebende Sitze	x	x	36	Zu vergebende Sitze	x	x	6
Gültige Stimmen	35 509	x	x	Gültige Stimmen	692	x	x
davon entfielen auf				davon entfielen auf			
CDU	10 609	29,9	11	CDU	187	27,0	1
DIE LINKE	8 070	22,7	8	SPD	140	20,2	1
SPD	7 902	22,3	8	FWG Oppershausen	365	52,7	4
Freie Wähler Mühlhausen	1 257	3,5	1	Rodeberg			
FDP	3 667	10,3	4	Wahlberechtigte	1 795	x	x
IG Pro Mühlhausen	2 649	7,5	3	Wähler/Wahlbeteiligung	1 225	68,2	x
GRÜNE	1 355	3,8	1	Ungültige Stimmzettel	37	3,0	x
Mülverstedt				Zu vergebende Sitze	x	x	14
Wahlberechtigte	604	x	x	Gültige Stimmen	3 554	x	x
Wähler/Wahlbeteiligung	374	61,9	x	davon entfielen auf			
Ungültige Stimmzettel	11	2,9	x	CDU	1 996	56,2	8
Zu vergebende Sitze	x	x	8	Freie Wähler Rodeberg e.V.	1 558	43,8	6
Gültige Stimmen	1 074	x	x	Schlotheim, Stadt			
davon entfielen auf				Wahlberechtigte	3 431	x	x
CDU	159	14,8	1	Wähler/Wahlbeteiligung	1 874	54,6	x
Offene Liste - DIE LINKE	784	73,0	6	Ungültige Stimmzettel	82	4,4	x
FWG Ihlefelder Straße	131	12,2	1	Zu vergebende Sitze	x	x	16
Neunheilingen				Gültige Stimmen	5 306	x	x
Wahlberechtigte	430	x	x	davon entfielen auf			
Wähler/Wahlbeteiligung	276	64,2	x	CDU	1 622	30,6	5
Ungültige Stimmzettel	20	7,2	x	DIE LINKE	916	17,3	3
Zu vergebende Sitze	x	x	8	SPD	1 965	37,0	6
Gültige Stimmen	766	x	x	FDP	803	15,1	2
davon entfielen auf				Schönstedt			
UWG Neunheilingen	313	40,9	3	Wahlberechtigte	1 206	x	x
Neunheilinger FwV e.V.	201	26,2	2	Wähler/Wahlbeteiligung	598	49,6	x
Kegelclub 1999 Neunheilingen e.V.	100	13,1	1	Ungültige Stimmzettel	16	2,7	x
IG ‚Kultur & Musik‘	152	19,8	2	Zu vergebende Sitze	x	x	12
Niederdorla				Gültige Stimmen	1 727	x	x
Wahlberechtigte	1 192	x	x	davon entfielen auf			
Wähler/Wahlbeteiligung	624	52,3	x	CDU	650	37,6	4
Ungültige Stimmzettel	33	5,3	x	SPD	679	39,3	5
Zu vergebende Sitze	x	x	12	FWG	398	23,0	3
Gültige Stimmen	1 747	x	x	Sundhausen			
davon entfielen auf				Wahlberechtigte	336	x	x
CDU	500	28,6	4	Wähler/Wahlbeteiligung	253	75,3	x
SPD	611	35,0	4	Ungültige Stimmzettel	8	3,2	x
Alternative Linke Niederdorla	485	27,8	3	Zu vergebende Sitze	x	x	6
FWG Niederdorla	151	8,6	1	Gültige Stimmen	720	x	x
Oberdorla				davon entfielen auf			
Wahlberechtigte	1 897	x	x	FWG Chor Sundhausen	315	43,8	3
Wähler/Wahlbeteiligung	1 025	54,0	x	FWG Feuerwehr	191	26,5	1
Ungültige Stimmzettel	92	9,0	x	FWG Sundhausen Carneval Verein	214	29,7	2
Zu vergebende Sitze	x	x	14				
Gültige Stimmen	2 646	x	x				
davon entfielen auf							
FDP	772	29,2	4				
Bürgerliste Oberdorla	1 874	70,8	10				

7. Gemeindeergebnisse der Stadtrats- und Gemeinderatswahlen in den Landkreisen

7.4 Landkreis Unstrut-Hainich-Kreis

Gemeinde — Merkmal Wahlvorschlag	An- zahl	%	Sitze
Tottleben			
Wahlberechtigte	131	x	x
Wähler/Wahlbeteiligung	94	71,8	x
Ungültige Stimmzettel	3	3,2	x
Zu vergebende Sitze	x	x	6
Gültige Stimmen	437	x	x
davon entfielen auf	Mehrheitswahl		
Mörstedt, Thomas (FWG Feuerwehr)	78	17,8	1
Reinländer, Marcus (FWG Feuerwehr)	59	13,5	1
Eckardt, Lars (FWG Feuerwehr)	73	16,7	1
Mierau, Jörg (FWG Feuerwehr)	68	15,6	1
Scheidig, Jens (FWG Feuerwehr)	51	11,7	1
Pitzschel, Horst (FWG Feuerwehr)	56	12,8	1
Sonstige	52	11,9	-
Unstruttal			
Wahlberechtigte	2 910	x	x
Wähler/Wahlbeteiligung	1 866	64,1	x
Ungültige Stimmzettel	60	3,2	x
Zu vergebende Sitze	x	x	16
Gültige Stimmen	5 289	x	x
davon entfielen auf	Mehrheitswahl		
CDU	1 185	22,4	4
SPD	1 712	32,4	5
BI Ammern 90	1 608	30,4	5
FWG Eigenrode, Horsmar, Kaisershagen	425	8,0	1
Kaisershagen	359	6,8	1
Urleben			
Wahlberechtigte	378	x	x
Wähler/Wahlbeteiligung	221	58,5	x
Ungültige Stimmzettel	13	5,9	x
Zu vergebende Sitze	x	x	6
Gültige Stimmen	974	x	x
davon entfielen auf	Mehrheitswahl		
Wedel, Marcel (FWG BI Umweltschutz)	187	19,2	1
Fitzner, Marlis (FWG BI Umweltschutz)	155	15,9	1
Allstädt, Axel (FWG BI Umweltschutz)	153	15,7	1
Fitzner, Ronald (FWG BI Umweltschutz)	150	15,4	1
Heinz, Andreas (FWG BI Umweltschutz)	153	15,7	1
Hasert, Hans-Georg (FWG BI Umweltschutz)	154	15,8	1
Sonstige	22	2,3	-
Weberstedt			
Wahlberechtigte	506	x	x
Wähler/Wahlbeteiligung	382	75,5	x
Ungültige Stimmzettel	15	3,9	x
Zu vergebende Sitze	x	x	8
Gültige Stimmen	1 087	x	x
davon entfielen auf	Mehrheitswahl		
CDU	385	35,4	3
Kultur- und Heimatverein ‚Tor zum Hainich‘	394	36,2	3
FFw Weberstedt	74	6,8	-
FWG am Hainich	234	21,5	2
Weinbergen			
Wahlberechtigte	2 781	x	x
Wähler/Wahlbeteiligung	1 612	58,0	x
Ungültige Stimmzettel	65	4,0	x
Zu vergebende Sitze	x	x	16
Gültige Stimmen	4 540	x	x
davon entfielen auf	Mehrheitswahl		
CDU	1 067	23,5	4
SPD	1 436	31,6	5
FREIE WÄHLER	2 037	44,9	7

7.5 Landkreis Kyffhäuserkreis

Gemeinde — Merkmal Wahlvorschlag	An- zahl	%	Sitze
Abtsbessingen			
Wahlberechtigte	440	x	x
Wähler/Wahlbeteiligung	266	60,5	x
Ungültige Stimmzettel	5	1,9	x
Zu vergebende Sitze	x	x	8
Gültige Stimmen	767	x	x
davon entfielen auf	Mehrheitswahl		
CDU	187	24,4	2
Freie Wählervereinigung	580	75,6	6
Artern/Unstrut, Stadt			
Wahlberechtigte	5 083	x	x
Wähler/Wahlbeteiligung	2 282	44,9	x
Ungültige Stimmzettel	58	2,5	x
Zu vergebende Sitze	x	x	20
Gültige Stimmen	6 556	x	x
davon entfielen auf	Mehrheitswahl		
CDU	2 886	44,0	9
DIE LINKE	2 599	39,6	8
SPD	1 071	16,3	3
Bad Frankenhausen/Kyffhäuser, Stadt			
Wahlberechtigte	7 698	x	x
Wähler/Wahlbeteiligung	3 723	48,4	x
Ungültige Stimmzettel	186	5,0	x
Zu vergebende Sitze	x	x	20
Gültige Stimmen	10 467	x	x
davon entfielen auf	Mehrheitswahl		
CDU	2 353	22,5	5
DIE LINKE	2 118	20,2	4
SPD	4 827	46,1	9
Pro Frankenhausen	1 169	11,2	2
Badra			
Wahlberechtigte	525	x	x
Wähler/Wahlbeteiligung	324	61,7	x
Ungültige Stimmzettel	7	2,2	x
Zu vergebende Sitze	x	x	8
Gültige Stimmen	929	x	x
davon entfielen auf	Mehrheitswahl		
FDP	478	51,5	5
BI - Freie Wählervereinigung	451	48,5	3
Bellstedt			
Wahlberechtigte	167	x	x
Wähler/Wahlbeteiligung	91	54,5	x
Ungültige Stimmzettel	10	11,0	x
Zu vergebende Sitze	x	x	6
Gültige Stimmen	392	x	x
davon entfielen auf	Mehrheitswahl		
Beck, Ramona (CDU)	68	17,3	1
Voit, Dietmar (CDU)	52	13,3	1
Lorenschat, Uwe (CDU)	72	18,4	1
Wilke, Antje (CDU)	51	13,0	1
Noth, Astrid (CDU)	46	11,7	1
Peller, Kristin (CDU)	47	12,0	1
Sonstige	56	14,3	-
Bendeleben			
Wahlberechtigte	618	x	x
Wähler/Wahlbeteiligung	324	52,4	x
Ungültige Stimmzettel	11	3,4	x
Zu vergebende Sitze	x	x	8
Gültige Stimmen	918	x	x
davon entfielen auf	Mehrheitswahl		
CDU	634	69,1	6
SPD	284	30,9	2

7. Gemeindeergebnisse der Stadtrats- und Gemeinderatswahlen in den Landkreisen

7.5 Landkreis Kyffhäuserkreis

Gemeinde — Merkmal Wahlvorschlag	An- zahl	%	Sitze	Gemeinde — Merkmal Wahlvorschlag	An- zahl	%	Sitze
Borxleben				Freienbessingen			
Wahlberechtigte	276	x	x	Wahlberechtigte	218	x	x
Wähler/Wahlbeteiligung	123	44,6	x	Wähler/Wahlbeteiligung	123	56,4	x
Ungültige Stimmzettel	8	6,5	x	Ungültige Stimmzettel	3	2,4	x
Zu vergebende Sitze	x	x	6	Zu vergebende Sitze	x	x	6
Gültige Stimmen	512	x	x	Gültige Stimmen	359	x	x
davon entfielen auf	Mehrheitswahl			davon entfielen auf			
Haselhuhn, Sören (Sportverein SV 1990 Borxleben)	84	16,4	1	Bauernverband	96	26,7	1
Wohlschlegel, Ines (Sportverein SV 1990 Borxleben)	68	13,3	1	FFw	210	58,5	4
Elke, Kurt (Sportverein SV 1990 Borxleben)	68	13,3	1	Tischtennisverein	53	14,8	1
Böttcher, Fritz (Sportverein SV 1990 Borxleben)	94	18,4	1	Gehofen			
Rüdiger, Bernd (Sportverein SV 1990 Borxleben)	81	15,8	1	Wahlberechtigte	625	x	x
Röder, Roseli (Sportverein SV 1990 Borxleben)	71	13,9	1	Wähler/Wahlbeteiligung	406	65,0	x
Sonstige	46	9,0	-	Ungültige Stimmzettel	32	7,9	x
Bretleben				Zu vergebende Sitze	x	x	8
Wahlberechtigte	534	x	x	Gültige Stimmen	1 122	x	x
Wähler/Wahlbeteiligung	280	52,4	x	davon entfielen auf			
Ungültige Stimmzettel	16	5,7	x	CDU	598	53,3	5
Zu vergebende Sitze	x	x	8	SV Fortuna Gehofen	430	38,3	3
Gültige Stimmen	786	x	x	FwV Gehofen	94	8,4	-
davon entfielen auf				Göllingen			
Bretlebener Wählervereinigung	421	53,6	5	Wahlberechtigte	637	x	x
Bretlebener Jugendclubverein	365	46,4	3	Wähler/Wahlbeteiligung	360	56,5	x
Clingen, Stadt				Ungültige Stimmzettel	21	5,8	x
Wahlberechtigte	940	x	x	Zu vergebende Sitze	x	x	8
Wähler/Wahlbeteiligung	509	54,1	x	Gültige Stimmen	1 004	x	x
Ungültige Stimmzettel	10	2,0	x	davon entfielen auf			
Zu vergebende Sitze	x	x	12	CDU	234	23,3	2
Gültige Stimmen	1 463	x	x	DIE LINKE	129	12,8	1
davon entfielen auf				WG ‚pro Göllingen‘	558	55,6	5
CDU	1 046	71,5	9	Frauenverein/Sportverein	83	8,3	-
DIE LINKE	417	28,5	3	Gorsleben			
Donndorf				Wahlberechtigte	503	x	x
Wahlberechtigte	730	x	x	Wähler/Wahlbeteiligung	318	63,2	x
Wähler/Wahlbeteiligung	434	59,5	x	Ungültige Stimmzettel	15	4,7	x
Ungültige Stimmzettel	21	4,8	x	Zu vergebende Sitze	x	x	8
Zu vergebende Sitze	x	x	8	Gültige Stimmen	902	x	x
Gültige Stimmen	1 227	x	x	davon entfielen auf			
davon entfielen auf				DIE LINKE	375	41,6	3
Demokratischer Aufbruch / CDU	748	61,0	5	WG Vereine	334	37,0	3
SPD	194	15,8	1	VIBT	193	21,4	2
FDP	285	23,2	2	Greußen, Stadt			
Ebeleben, Stadt				Wahlberechtigte	3 255	x	x
Wahlberechtigte	2 429	x	x	Wähler/Wahlbeteiligung	1 487	45,7	x
Wähler/Wahlbeteiligung	1 402	57,7	x	Ungültige Stimmzettel	59	4,0	x
Ungültige Stimmzettel	53	3,8	x	Zu vergebende Sitze	x	x	16
Zu vergebende Sitze	x	x	16	Gültige Stimmen	4 254	x	x
Gültige Stimmen	3 984	x	x	davon entfielen auf			
davon entfielen auf				CDU	1 472	34,6	6
CDU	556	14,0	2	DIE LINKE	641	15,1	2
DIE LINKE	440	11,0	2	SPD	1 726	40,6	6
SPD	1 392	34,9	5	Freie Wählervereinigung	415	9,8	2
FREIE WÄHLER	1 404	35,2	6	Großenehrich, Stadt			
FDP	192	4,8	1	Wahlberechtigte	2 293	x	x
Etzleben				Wähler/Wahlbeteiligung	1 329	58,0	x
Wahlberechtigte	266	x	x	Ungültige Stimmzettel	76	5,7	x
Wähler/Wahlbeteiligung	180	67,7	x	Zu vergebende Sitze	x	x	14
Ungültige Stimmzettel	11	6,1	x	Gültige Stimmen	3 653	x	x
Zu vergebende Sitze	x	x	6	davon entfielen auf			
Gültige Stimmen	826	x	x	CDU	1 237	33,9	5
davon entfielen auf	Mehrheitswahl			DIE LINKE - offene Liste	229	6,3	1
Boldt, Michael (FWGr. Etzleben)	147	17,8	1	Bl Kirchengel	1 666	45,6	6
Fischer, Jörg (FWGr. Etzleben)	128	15,5	1	Bauernverband e.V. Großenehrich	521	14,3	2
Müller, Norbert (FWGr. Etzleben)	92	11,1	1				
Rieser, Hella (FWGr. Etzleben)	111	13,4	1				
Erbsmehl, Thomas (FWGr. Etzleben)	116	14,0	1				
Bechtloff, Jens (FWGr. Etzleben)	121	14,6	1				
Sonstige	111	13,4	-				

7. Gemeindeergebnisse der Stadtrats- und Gemeinderatswahlen in den Landkreisen

7.5 Landkreis Kyffhäuserkreis

Gemeinde — Merkmal Wahlvorschlag	An- zahl	%	Sitze	Gemeinde — Merkmal Wahlvorschlag	An- zahl	%	Sitze
Günserode				Heygendorf			
Wahlberechtigte	161	x	x	Wahlberechtigte	554	x	x
Wähler/Wahlbeteiligung	116	72,0	x	Wähler/Wahlbeteiligung	286	51,6	x
Ungültige Stimmzettel	3	2,6	x	Ungültige Stimmzettel	9	3,1	x
Zu vergebende Sitze	x	x	6	Zu vergebende Sitze	x	x	8
Gültige Stimmen	336	x	x	Gültige Stimmen	805	x	x
davon entfielen auf				davon entfielen auf			
CDU	182	54,2	4	CDU/Bürger für Heygendorf	391	48,6	4
Günseröder WG	114	33,9	2	SPD	168	20,9	2
Heimatverein Günserode e.V.	40	11,9	-	Großkalberschützenverein Heygendorf 1992 e.V.	58	7,2	-
				Sportverein Heygendorf	188	23,4	2
Hachelbich				Holzsußra			
Wahlberechtigte	546	x	x	Wahlberechtigte	253	x	x
Wähler/Wahlbeteiligung	278	50,9	x	Wähler/Wahlbeteiligung	183	72,3	x
Ungültige Stimmzettel	15	5,4	x	Ungültige Stimmzettel	12	6,6	x
Zu vergebende Sitze	x	x	8	Zu vergebende Sitze	x	x	6
Gültige Stimmen	1 704	x	x	Gültige Stimmen	507	x	x
davon entfielen auf				davon entfielen auf			
Mehrheitswahl							
Schweiger, Harald (FwV Hachelbich e.V.)	159	9,3	1	FREIE WÄHLER	201	39,6	2
Fix, Birger (FwV Hachelbich e.V.)	176	10,3	1	Jugendinitiative	270	53,3	4
Dübner, Manfred (FwV Hachelbich e.V.)	207	12,1	1	VIBT	36	7,1	-
Gerbing, Steffi (FwV Hachelbich e.V.)	155	9,1	1	Ichstedt			
Kuhnert, Detlef (FwV Hachelbich e.V.)	164	9,6	1	Wahlberechtigte	598	x	x
Gerbing, Winfried (FwV Hachelbich e.V.)	155	9,1	1	Wähler/Wahlbeteiligung	288	48,2	x
Göllert, Jürgen (FwV Hachelbich e.V.)	153	9,0	1	Ungültige Stimmzettel	16	5,6	x
Degenhardt, Maik (FwV Hachelbich e.V.)	151	8,9	1	Zu vergebende Sitze	x	x	8
Sonstige	384	22,5	-	Gültige Stimmen	809	x	x
Hauteroda				davon entfielen auf			
Wahlberechtigte	495	x	x	CDU	314	38,8	3
Wähler/Wahlbeteiligung	289	58,4	x	DIE LINKE	211	26,1	2
Ungültige Stimmzettel	13	4,5	x	SPD	103	12,7	1
Zu vergebende Sitze	x	x	8	Kyffhäuser Sportverein Ichstedt	181	22,4	2
Gültige Stimmen	799	x	x	Kalbsrieth			
davon entfielen auf				Wahlberechtigte	652	x	x
FwV e.V. Hauteroda	532	66,6	5	Wähler/Wahlbeteiligung	416	63,8	x
Sportverein 1962 e.V. Hauteroda	267	33,4	3	Ungültige Stimmzettel	19	4,6	x
Helbedündorf				Zu vergebende Sitze			
Wahlberechtigte	2 274	x	x	Gültige Stimmen	1 180	x	x
Wähler/Wahlbeteiligung	1 353	59,5	x	davon entfielen auf			
Ungültige Stimmzettel	40	3,0	x	CDU	117	9,9	1
Zu vergebende Sitze	x	x	14	SPD	174	14,7	1
Gültige Stimmen	3 891	x	x	FwV Ritteburg e.V.	525	44,5	3
davon entfielen auf				Kalbsriether Sportverein e.V.	238	20,2	2
CDU	1 912	49,1	7	Kleingartenverein ‚Nach Feierabend‘ Kalbsrieth e.V.	126	10,7	1
DIE LINKE	448	11,5	2	Mönchpiffel-Nikolausrieth			
SPD	993	25,5	3	Wahlberechtigte	324	x	x
FREIE WÄHLER	310	8,0	1	Wähler/Wahlbeteiligung	175	54,0	x
FwV Kleinbrüchter e.V.	228	5,9	1	Ungültige Stimmzettel	10	5,7	x
Heldrungen, Stadt				Zu vergebende Sitze			
Wahlberechtigte	1 952	x	x	Gültige Stimmen	494	x	x
Wähler/Wahlbeteiligung	950	48,7	x	davon entfielen auf			
Ungültige Stimmzettel	39	4,1	x	FFW	198	40,1	2
Zu vergebende Sitze	x	x	14	Heimatverein e.V. Mönchpiffel/Nikolausrieth	125	25,3	2
Gültige Stimmen	2 731	x	x	SG Fortuna Mönchpiffel-Nikolausrieth e.V.	171	34,6	2
davon entfielen auf				Nausitz			
CDU	555	20,3	3	Wahlberechtigte	159	x	x
DIE LINKE	301	11,0	1	Wähler/Wahlbeteiligung	88	55,3	x
SPD	377	13,8	2	Ungültige Stimmzettel	5	5,7	x
‚Bürger für Heldrungen‘	1 373	50,3	8	Zu vergebende Sitze	x	x	6
VIBT	125	4,6	-	Gültige Stimmen	358	x	x
Hemleben				davon entfielen auf			
Wahlberechtigte	226	x	x	Mehrheitswahl			
Wähler/Wahlbeteiligung	154	68,1	x	Bödger, Erika (FWG)	57	15,9	1
Ungültige Stimmzettel	13	8,4	x	Brenner, Anja (FWG)	47	13,1	1
Zu vergebende Sitze	x	x	6	Herrmann, Ulf (FWG)	54	15,1	1
Gültige Stimmen	417	x	x	Böttcher, Frank (FWG)	63	17,6	1
davon entfielen auf				Jeske, Steffi (FWG)	57	15,9	1
FwV Hemleben e.V.	247	59,2	4	Bleichrodt, Günther (FWG)	42	11,7	1
Evangelische Kirche	88	21,1	1	Sonstige	38	10,6	-
Frauenverein	82	19,7	1				

7. Gemeindeergebnisse der Stadtrats- und Gemeinderatswahlen in den Landkreisen

7.5 Landkreis Kyffhäuserkreis

Gemeinde Merkmal Wahlvorschlag	An- zahl	%	Sitze	Gemeinde Merkmal Wahlvorschlag	An- zahl	%	Sitze
Niederbösa				Rockstedt			
Wahlberechtigte	117	x	x	Wahlberechtigte	218	x	x
Wähler/Wahlbeteiligung	106	90,6	x	Wähler/Wahlbeteiligung	140	64,2	x
Ungültige Stimmzettel	2	1,9	x	Ungültige Stimmzettel	1	0,7	x
Zu vergebende Sitze	x	x	6	Zu vergebende Sitze	x	x	6
Gültige Stimmen	309	x	x	Gültige Stimmen	718	x	x
davon entfielen auf				davon entfielen auf			Mehrheitswahl
CDU	147	47,6	2	Arnold, Bernhard (Sportverein Empor)	126	17,5	1
VIBT	162	52,4	4	Petri, Petra (Sportverein Empor)	128	17,8	1
Oberbösa				Böttcher, Manfred (Sportverein Empor)	120	16,7	1
Wahlberechtigte	357	x	x	Kühn, Dagmar (Sportverein Empor)	106	14,8	1
Wähler/Wahlbeteiligung	260	72,8	x	Brunner, Maik (Sportverein Empor)	124	17,3	1
Ungültige Stimmzettel	13	5,0	x	Welkner, Hartwig (Sportverein Empor)	99	13,8	1
Zu vergebende Sitze	x	x	6	Sonstige	15	2,1	-
Gültige Stimmen	731	x	x	Roßleben			
davon entfielen auf				Wahlberechtigte	4 962	x	x
CDU	262	35,8	2	Wähler/Wahlbeteiligung	2 499	50,4	x
DIE LINKE / offene Liste	92	12,6	-	Ungültige Stimmzettel	124	5,0	x
Bürger für Oberbösa	377	51,6	4	Zu vergebende Sitze	x	x	20
Oberheldrungen				Gültige Stimmen	7 005	x	x
Wahlberechtigte	783	x	x	davon entfielen auf			
Wähler/Wahlbeteiligung	461	58,9	x	CDU	1 544	22,0	4
Ungültige Stimmzettel	26	5,6	x	DIE LINKE	837	11,9	2
Zu vergebende Sitze	x	x	8	SPD	1 855	26,5	5
Gültige Stimmen	1 284	x	x	FDP	530	7,6	2
davon entfielen auf				FWG Bottendorf	904	12,9	3
CDU	510	39,7	3	Dorfgemeinschaft Schönewerda	693	9,9	2
Landsportgruppe ‚80‘ Oberheldrungen e.V.	169	13,2	1	...für eine bürgerfreundliche und bezahlbare Kommunalpolitik	642	9,2	2
VIBT	282	22,0	2	Rottleben			
Schützenverein ‚Zum Enzianberg‘ e.V. Oberheldrungen	105	8,2	1	Wahlberechtigte	585	x	x
Arbeitskreis BAB A71	218	17,0	1	Wähler/Wahlbeteiligung	331	56,6	x
Oldisleben				Ungültige Stimmzettel	28	8,5	x
Wahlberechtigte	2 003	x	x	Zu vergebende Sitze	x	x	8
Wähler/Wahlbeteiligung	974	48,6	x	Gültige Stimmen	899	x	x
Ungültige Stimmzettel	40	4,1	x	davon entfielen auf			
Zu vergebende Sitze	x	x	14	TSV ‚Die Querschläger‘	266	29,6	2
Gültige Stimmen	2 770	x	x	BI WIR	332	36,9	3
davon entfielen auf				FwV	301	33,5	3
CDU	1 011	36,5	5	Seega			
DIE LINKE / Offene Liste Oldisleben	278	10,0	1	Wahlberechtigte	383	x	x
SPD	902	32,6	5	Wähler/Wahlbeteiligung	272	71,0	x
VIBT	579	20,9	3	Ungültige Stimmzettel	12	4,4	x
Reinsdorf				Zu vergebende Sitze	x	x	6
Wahlberechtigte	717	x	x	Gültige Stimmen	745	x	x
Wähler/Wahlbeteiligung	335	46,7	x	davon entfielen auf			
Ungültige Stimmzettel	11	3,3	x	Kleingartenverein ‚Vergiß nicht mein‘ e.V.	163	21,9	1
Zu vergebende Sitze	x	x	8	Initiative für Seega	250	33,6	2
Gültige Stimmen	962	x	x	Elterninitiative Regenbogen e.V.	143	19,2	1
davon entfielen auf				VIBT / BI Seega	189	25,4	2
CDU/Bürger für Reinsdorf	204	21,2	2	Sondershausen, Stadt			
DIE LINKE	133	13,8	1	Wahlberechtigte	20 650	x	x
SPD / WG Reinsdorf	98	10,2	1	Wähler/Wahlbeteiligung	10 701	51,8	x
FwV Reinsdorf	297	30,9	2	Ungültige Stimmzettel	436	4,1	x
TSG Reinsdorf	230	23,9	2	Zu vergebende Sitze	x	x	30
Ringleben				Gültige Stimmen	30 347	x	x
Wahlberechtigte	854	x	x	davon entfielen auf			
Wähler/Wahlbeteiligung	504	59,0	x	CDU	9 066	29,9	9
Ungültige Stimmzettel	17	3,4	x	DIE LINKE	6 521	21,5	6
Zu vergebende Sitze	x	x	8	SPD	5 239	17,3	5
Gültige Stimmen	1 445	x	x	Neue Unabhängige BI e.V.	1 522	5,0	1
davon entfielen auf				Freie Wähler Vereinigung Sondershausen / Freie Wähler Schernberg	1 803	5,9	2
CDU	473	32,7	2	Volkssolidarität Sondershausen e.V.	2 652	8,7	3
DIE LINKE	334	23,1	2	NPD	1 034	3,4	1
SPD	174	12,0	1	VIBT	525	1,7	1
Sportverein ‚Diamantene Aue‘ Ringleben	115	8,0	1	GRÜNE	861	2,8	1
FwV Ringleben e.V.	349	24,2	2	FDP	1 124	3,7	1

7. Gemeindeergebnisse der Stadtrats- und Gemeinderatswahlen in den Landkreisen

7.5 Landkreis Kyffhäuserkreis

Gemeinde — Merkmal Wahlvorschlag	An- zahl	%	Sitze	Gemeinde — Merkmal Wahlvorschlag	An- zahl	%	Sitze
Steinthaleben				Wasserthaleben			
Wahlberechtigte	418	x	x	Wahlberechtigte	399	x	x
Wähler/Wahlbeteiligung	317	75,8	x	Wähler/Wahlbeteiligung	212	53,1	x
Ungültige Stimmzettel	8	2,5	x	Ungültige Stimmzettel	9	4,2	x
Zu vergebende Sitze	x	x	8	Zu vergebende Sitze	x	x	6
Gültige Stimmen	914	x	x	Gültige Stimmen	594	x	x
davon entfielen auf				davon entfielen auf			
CDU	65	7,1	1	CDU	119	20,0	1
SPD / Demokratische Bürger	222	24,3	2	SPD	186	31,3	2
FWG BI-Sportverein	627	68,6	5	BI	235	39,6	2
				Freie Wähler Wasserthaleben	54	9,1	1
Thüringenhausen				Westgreußen			
Wahlberechtigte	102	x	x	Wahlberechtigte	362	x	x
Wähler/Wahlbeteiligung	62	60,8	x	Wähler/Wahlbeteiligung	250	69,1	x
Ungültige Stimmzettel	7	11,3	x	Ungültige Stimmzettel	20	8,0	x
Zu vergebende Sitze	x	x	6	Zu vergebende Sitze	x	x	6
Gültige Stimmen	268	x	x	Gültige Stimmen	682	x	x
davon entfielen auf				davon entfielen auf			
			Mehrheitswahl	Jagdgenossenschaft / SV 62	339	49,7	2
Karlstadt, Wilfried	34	12,7	1	FFw	343	50,3	4
Plachta, Frank	33	12,3	1				
Tennemann, Bernfried	31	11,6	1				
Huth, Ina	29	10,8	1				
Worschischek, Jan	21	7,8	1				
Mergl, Claudia	17	6,3	1				
Sonstige	103	38,4	-				
Topfstedt				Wiehe, Stadt			
Wahlberechtigte	522	x	x	Wahlberechtigte	1 770	x	x
Wähler/Wahlbeteiligung	246	47,1	x	Wähler/Wahlbeteiligung	1 021	57,7	x
Ungültige Stimmzettel	1	0,4	x	Ungültige Stimmzettel	50	4,9	x
Zu vergebende Sitze	x	x	8	Zu vergebende Sitze	x	x	14
Gültige Stimmen	1 517	x	x	Gültige Stimmen	2 891	x	x
davon entfielen auf				davon entfielen auf			
			Mehrheitswahl	CDU	1 736	60,0	8
Braune, Wolfgang (WG Obertopfstedt /				SPD	450	15,6	2
WG Niedertopfstedt)	199	13,1	1	UWG Wiehe	705	24,4	4
Rusche, Gerd (WG Obertopfstedt / WG Niedertopfstedt)	209	13,8	1				
Weimann, Thomas-Martin (WG Obertopfstedt /							
WG Niedertopfstedt)	188	12,4	1				
Werner, Uwe (WG Obertopfstedt / WG Niedertopfstedt)	175	11,5	1				
Spens, Burkhardt (WG Obertopfstedt /							
WG Niedertopfstedt)	186	12,3	1				
Lepthin, Michael (WG Obertopfstedt /							
WG Niedertopfstedt)	204	13,4	1				
Ulbrich, Gabriele (WG Obertopfstedt /							
WG Niedertopfstedt)	183	12,1	1				
Grüning, Heike (WG Obertopfstedt / WG Niedertopfstedt)	170	11,2	1				
Sonstige	3	0,2	-				
Trebra				Wolferschwenda			
Wahlberechtigte	270	x	x	Wahlberechtigte	111	x	x
Wähler/Wahlbeteiligung	183	67,8	x	Wähler/Wahlbeteiligung	54	48,6	x
Ungültige Stimmzettel	12	6,6	x	Ungültige Stimmzettel	1	1,9	x
Zu vergebende Sitze	x	x	6	Zu vergebende Sitze	x	x	6
Gültige Stimmen	504	x	x	Gültige Stimmen	259	x	x
davon entfielen auf				davon entfielen auf			
							Mehrheitswahl
FFw Trebra	60	11,9	1	Anton, Nicole (FREIE WÄHLER)	53	20,5	1
Thüringen Landfrauenverband e.V. OG Trebra	82	16,3	1	Felsmann, Jeanine (FREIE WÄHLER)	46	17,8	1
Show-Tanz-Gruppe Trebra	63	12,5	1	Mund, Ralf (FREIE WÄHLER)	40	15,4	1
Trebraer Kulturverein zum ‚Mönchtor‘	160	31,7	2	Ullein, Gert (FREIE WÄHLER)	43	16,6	1
Jagdgenossenschaft Trebra	139	27,6	1	Melzer, Peter (FREIE WÄHLER)	27	10,4	1
				Schmotz, Uwe	15	5,8	1
				Sonstige	35	13,5	-
Voigtstedt							
Wahlberechtigte	842	x	x				
Wähler/Wahlbeteiligung	433	51,4	x				
Ungültige Stimmzettel	21	4,8	x				
Zu vergebende Sitze	x	x	12				
Gültige Stimmen	1 219	x	x				
davon entfielen auf							
CDU	464	38,1	5				
DIE LINKE	308	25,3	3				
FFw Voigtstedt	158	13,0	1				
Frauen/Sport	289	23,7	3				

7. Gemeindeergebnisse der Stadtrats- und Gemeinderatswahlen in den Landkreisen

7.6 Landkreis Schmalkalden-Meiningen

Gemeinde — Merkmal Wahlvorschlag	An- zahl	%	Sitze
Altersbach			
Wahlberechtigte	481	x	x
Wähler/Wahlbeteiligung	246	51,1	x
Ungültige Stimmzettel	16	6,5	x
Zu vergebende Sitze	x	x	8
Gültige Stimmen	1 340	x	x
davon entfielen auf	Mehrheitswahl		
Pörtzel, Frank (Freie Liste Altersbach)	194	14,5	1
Sieler, Hans-Jörg (Freie Liste Altersbach)	160	11,9	1
Holland-Cunz, Uwe (Freie Liste Altersbach)	171	12,8	1
Nattermann, Falk (Freie Liste Altersbach)	159	11,9	1
Bauerschmidt, Marco (Freie Liste Altersbach)	158	11,8	1
Bahner, Andreas (Freie Liste Altersbach)	139	10,4	1
Döll, Stefan (Freie Liste Altersbach)	166	12,4	1
Klonz, Mirko (Freie Liste Altersbach)	93	6,9	1
Sonstige	100	7,5	-
Aschenhausen			
Wahlberechtigte	153	x	x
Wähler/Wahlbeteiligung	112	73,2	x
Ungültige Stimmzettel	4	3,6	x
Zu vergebende Sitze	x	x	6
Gültige Stimmen	576	x	x
davon entfielen auf	Mehrheitswahl		
Bauer, Günther (Sport- & Schützenverein)	97	16,8	1
Jobst, Hilmar (Sport- & Schützenverein)	107	18,6	1
Hartung, Doreen (Sport- & Schützenverein)	94	16,3	1
Reuchsel, Hartmut (Sport- & Schützenverein)	85	14,8	1
Fuchs, Daniela (Sport- & Schützenverein)	78	13,5	1
Mittelsdorf, Olaf (Sport- & Schützenverein)	69	12,0	1
Sonstige	46	8,0	-
Bauerbach			
Wahlberechtigte	250	x	x
Wähler/Wahlbeteiligung	163	65,2	x
Ungültige Stimmzettel	6	3,7	x
Zu vergebende Sitze	x	x	6
Gültige Stimmen	748	x	x
davon entfielen auf	Mehrheitswahl		
Böhme, Lothar (Freie Wähler)	120	16,0	1
Köhler, Petra (Freie Wähler)	119	15,9	1
Thomas, Gisela (Freie Wähler)	126	16,8	1
Schorr, Daniel (Freie Wähler)	128	17,1	1
Werner, Axel (Freie Wähler)	121	16,2	1
Wilk, Sandra (Freie Wähler)	115	15,4	1
Sonstige	19	2,5	-
Belrieth			
Wahlberechtigte	326	x	x
Wähler/Wahlbeteiligung	199	61,0	x
Ungültige Stimmzettel	3	1,5	x
Zu vergebende Sitze	x	x	6
Gültige Stimmen	582	x	x
davon entfielen auf			
FFw Belrieth	174	29,9	2
SV 09 Belrieth	213	36,6	2
Belriether Carnevalsclub	140	24,1	1
Kleingartenverein Belrieth	55	9,5	1
Benshausen			
Wahlberechtigte	2 199	x	x
Wähler/Wahlbeteiligung	1 285	58,4	x
Ungültige Stimmzettel	58	4,5	x
Zu vergebende Sitze	x	x	14
Gültige Stimmen	3 664	x	x
davon entfielen auf			
DIE LINKE	350	9,6	1
Freie Wähler Benshausen	643	17,5	3
Initiative für Benshausen	2 113	57,7	8
Initiative Zukunft Benshausen	558	15,2	2

Gemeinde — Merkmal Wahlvorschlag	An- zahl	%	Sitze
Bermbach			
Wahlberechtigte	506	x	x
Wähler/Wahlbeteiligung	274	54,2	x
Ungültige Stimmzettel	8	2,9	x
Zu vergebende Sitze	x	x	8
Gültige Stimmen	1 673	x	x
davon entfielen auf	Mehrheitswahl		
Hellmann, Fredi (Freie Wähler)	207	12,4	1
Geist, Astrid (Freie Wähler)	224	13,4	1
Kaupter, Axel (Freie Wähler)	182	10,9	1
Schlehahn, Gabriele (Freie Wähler)	195	11,7	1
Wedeleit, Andreas (Freie Wähler)	153	9,1	1
Sauerbrey, Frank (Freie Wähler)	147	8,8	1
Türk, Marco (Freie Wähler)	214	12,8	1
Reuß, Michael (Freie Wähler)	164	9,8	1
Sonstige	187	11,2	-
Birx			
Wahlberechtigte	162	x	x
Wähler/Wahlbeteiligung	126	77,8	x
Ungültige Stimmzettel	6	4,8	x
Zu vergebende Sitze	x	x	6
Gültige Stimmen	584	x	x
davon entfielen auf	Mehrheitswahl		
Schmidt, Petra ('WG' Birx)	57	9,8	1
Hohmann, Steffen ('WG' Birx)	90	15,4	1
Döhler, Tobias ('WG' Birx)	59	10,1	1
Dr. Rauch, Gerhard ('WG' Birx)	94	16,1	1
Flechtenberger, Klaus ('WG' Birx)	56	9,6	1
Müller, Siegbert ('WG' Birx)	64	11,0	1
Sonstige	164	28,1	-
Breitungen/Werra			
Wahlberechtigte	4 379	x	x
Wähler/Wahlbeteiligung	2 231	50,9	x
Ungültige Stimmzettel	76	3,4	x
Zu vergebende Sitze	x	x	20
Gültige Stimmen	6 392	x	x
davon entfielen auf			
CDU	1 523	23,8	5
SPD	2 794	43,7	9
BI gegen überhöhte Kommunalabgaben	807	12,6	2
Bürgerfreunde Breitungen e.V.	1 268	19,8	4
Brotterode, Stadt			
Wahlberechtigte	2 478	x	x
Wähler/Wahlbeteiligung	1 358	54,8	x
Ungültige Stimmzettel	77	5,7	x
Zu vergebende Sitze	x	x	14
Gültige Stimmen	3 801	x	x
davon entfielen auf			
CDU	1 771	46,6	6
DIE LINKE	820	21,6	3
SPD	199	5,2	1
FDP	1 011	26,6	4
Christes			
Wahlberechtigte	565	x	x
Wähler/Wahlbeteiligung	331	58,6	x
Ungültige Stimmzettel	16	4,8	x
Zu vergebende Sitze	x	x	8
Gültige Stimmen	933	x	x
davon entfielen auf			
CDU	272	29,2	2
Wählerversammlung 'Pro Christes'	251	26,9	2
SG Eintracht Christes	128	13,7	1
Feuerwehr Christes	282	30,2	3

7. Gemeindeergebnisse der Stadtrats- und Gemeinderatswahlen in den Landkreisen

7.6 Landkreis Schmalkalden-Meiningen

Gemeinde — Merkmal Wahlvorschlag	An- zahl	%	Sitze	Gemeinde — Merkmal Wahlvorschlag	An- zahl	%	Sitze
Dillstädt				Floh-Seligenthal			
Wahlberechtigte	743	x	x	Wahlberechtigte	5 702	x	x
Wähler/Wahlbeteiligung	374	50,3	x	Wähler/Wahlbeteiligung	3 175	55,7	x
Ungültige Stimmzettel	18	4,8	x	Ungültige Stimmzettel	110	3,5	x
Zu vergebende Sitze	x	x	8	Zu vergebende Sitze	x	x	20
Gültige Stimmen	2 146	x	x	Gültige Stimmen	9 026	x	x
davon entfielen auf	Mehrheitswahl			davon entfielen auf			
Leib, Klaus (Pro Dillstädt)	282	13,1	1	CDU	2 572	28,5	6
Schilling, Birgitt (Pro Dillstädt)	264	12,3	1	DIE LINKE	1 042	11,5	2
Furch, Dittmar (Pro Dillstädt)	270	12,6	1	SPD	1 087	12,0	2
Heydenbluth, Bärbel (Pro Dillstädt)	204	9,5	1	FDP	4 325	47,9	10
Röhler, Antje (Pro Dillstädt)	219	10,2	1	Frankenheim/Rhön			
Portz, Dorothee (Pro Dillstädt)	251	11,7	1	Wahlberechtigte	1 019	x	x
Worapka, Christoph (Pro Dillstädt)	231	10,8	1	Wähler/Wahlbeteiligung	333	32,7	x
Martin, Stefan (Pro Dillstädt)	239	11,1	1	Ungültige Stimmzettel	7	2,1	x
Sonstige	186	8,7	-	Zu vergebende Sitze	x	x	12
Einhausen				Gültige Stimmen	967	x	x
Wahlberechtigte	420	x	x	davon entfielen auf			
Wähler/Wahlbeteiligung	292	69,5	x	CDU	525	54,3	7
Ungültige Stimmzettel	12	4,1	x	DIE LINKE	442	45,7	5
Zu vergebende Sitze	x	x	6	Friedelshausen			
Gültige Stimmen	809	x	x	Wahlberechtigte	267	x	x
davon entfielen auf	Mehrheitswahl			Wähler/Wahlbeteiligung	156	58,4	x
CDU	86	10,6	1	Ungültige Stimmzettel	3	1,9	x
DIE LINKE	109	13,5	1	Zu vergebende Sitze	x	x	6
TSV 06 Einhausen e.V.	203	25,1	1	Gültige Stimmen	812	x	x
FwV Einhausen/Thür. e.V.	121	15,0	1	davon entfielen auf	Mehrheitswahl		
DRK Einhausen	147	18,2	1	Carl, Michael (Freie Wähler)	108	13,3	1
Heimatverein Einhausen e.V.	143	17,7	1	Göllner, Brigitte (Freie Wähler)	89	11,0	1
Ellingshausen				Hartmann, Christian (Freie Wähler)	103	12,7	1
Wahlberechtigte	246	x	x	Kirchner, Michael (Freie Wähler)	101	12,4	1
Wähler/Wahlbeteiligung	141	57,3	x	Kirchner, Thomas (Freie Wähler)	92	11,3	1
Ungültige Stimmzettel	6	4,3	x	Knauf, Werner (Freie Wähler)	120	14,8	1
Zu vergebende Sitze	x	x	6	Sonstige	199	24,5	-
Gültige Stimmen	672	x	x	Grabfeld			
davon entfielen auf	Mehrheitswahl			Wahlberechtigte	4 656	x	x
Sickert, Horst (CDU)	121	18,0	1	Wähler/Wahlbeteiligung	2 789	59,9	x
Baumann, Cornelia (CDU)	111	16,5	1	Ungültige Stimmzettel	84	3,0	x
Sügling, Horst (CDU)	90	13,4	1	Zu vergebende Sitze	x	x	20
Päsler, Steffen (CDU)	116	17,3	1	Gültige Stimmen	8 050	x	x
Mordhorst, Jens (CDU)	107	15,9	1	davon entfielen auf			
Kirchner, Olaf (CDU)	108	16,1	1	CDU	3 593	44,6	9
Sonstige	19	2,8	-	DIE LINKE	589	7,3	1
Erbenhausen				SPD	345	4,3	1
Wahlberechtigte	519	x	x	Freie Wähler	2 505	31,1	6
Wähler/Wahlbeteiligung	339	65,3	x	Freie Wähler / SV Jüchsen / Pächtergemeinschaft	1 018	12,6	3
Ungültige Stimmzettel	15	4,4	x	Henneberg			
Zu vergebende Sitze	x	x	8	Wahlberechtigte	555	x	x
Gültige Stimmen	971	x	x	Wähler/Wahlbeteiligung	363	65,4	x
davon entfielen auf	Mehrheitswahl			Ungültige Stimmzettel	13	3,6	x
FFw Jugendgruppe Schafhausen	330	34,0	3	Zu vergebende Sitze	x	x	8
FWG Reichenhausen	351	36,1	3	Gültige Stimmen	1 040	x	x
FFw Erbenhausen	59	6,1	-	davon entfielen auf			
FWG Erbenhausen	231	23,8	2	CDU	581	55,9	5
Fambach				SPD	260	25,0	2
Wahlberechtigte	1 944	x	x	FDP	199	19,1	1
Wähler/Wahlbeteiligung	1 123	57,8	x				
Ungültige Stimmzettel	31	2,8	x				
Zu vergebende Sitze	x	x	14				
Gültige Stimmen	3 240	x	x				
davon entfielen auf	Mehrheitswahl						
CDU	1 190	36,7	5				
DIE LINKE	426	13,1	2				
BI - SPD	1 171	36,1	5				
Sportverein „Schwarz-Weiß Fambach 09“	453	14,0	2				

7. Gemeindeergebnisse der Stadtrats- und Gemeinderatswahlen in den Landkreisen

7.6 Landkreis Schmalkalden-Meiningen

Gemeinde — Merkmal Wahlvorschlag	An- zahl	%	Sitze	Gemeinde — Merkmal Wahlvorschlag	An- zahl	%	Sitze
Herpf				Leutersdorf			
Wahlberechtigte	795	x	x	Wahlberechtigte	239	x	x
Wähler/Wahlbeteiligung	451	56,7	x	Wähler/Wahlbeteiligung	171	71,5	x
Ungültige Stimmzettel	14	3,1	x	Ungültige Stimmzettel	2	1,2	x
Zu vergebende Sitze	x	x	8	Zu vergebende Sitze	x	x	6
Gültige Stimmen	2 768	x	x	Gültige Stimmen	507	x	x
davon entfielen auf	Mehrheitswahl			davon entfielen auf	Mehrheitswahl		
Eichhorn, Jürgen (Bauernverband)	330	11,9	1	CDU	290	57,2	4
Müller, Matthias (Bauernverband)	325	11,7	1	Freie Wähler Leutersdorf	217	42,8	2
Döll, Uwe (Bauernverband)	344	12,4	1	Mehmels			
Friedrich, Thomas (Bauernverband)	306	11,1	1	Wahlberechtigte	332	x	x
Fuchs, Helgo (Bauernverband)	324	11,7	1	Wähler/Wahlbeteiligung	186	56,0	x
Koch, Hermann (Bauernverband)	362	13,1	1	Ungültige Stimmzettel	10	5,4	x
Huber, Steffen (Bauernverband)	362	13,1	1	Zu vergebende Sitze	x	x	6
Nattermann, Georg (Bauernverband)	365	13,2	1	Gültige Stimmen	908	x	x
Sonstige	50	1,8	-	davon entfielen auf	Mehrheitswahl		
Hümpfershausen				Teichmann, Anke (Freie Wähler Mehmels)	123	13,5	1
Wahlberechtigte	382	x	x	Sauerbrey, Manfred (Freie Wähler Mehmels)	154	17,0	1
Wähler/Wahlbeteiligung	232	60,7	x	Schreiter, Tobias (Freie Wähler Mehmels)	131	14,4	1
Ungültige Stimmzettel	4	1,7	x	Vogel, Konrad (Freie Wähler Mehmels)	129	14,2	1
Zu vergebende Sitze	x	x	6	Wieber, Roland (Freie Wähler Mehmels)	132	14,5	1
Gültige Stimmen	1 009	x	x	Scheidler, Norbert (Freie Wähler Mehmels)	123	13,5	1
davon entfielen auf	Mehrheitswahl			Sonstige	116	12,8	-
Hüther, Ottomar (CDU - Freie Wähler)	184	18,2	1	Meiningen, Stadt			
Tischer, Uwe (CDU - Freie Wähler)	144	14,3	1	Wahlberechtigte	17 569	x	x
Arnold, Siegfried (CDU - Freie Wähler)	166	16,5	1	Wähler/Wahlbeteiligung	8 076	46,0	x
Bauer, Friedhelm (CDU - Freie Wähler)	162	16,1	1	Ungültige Stimmzettel	307	3,8	x
Arndt, Andrea (CDU - Freie Wähler)	188	18,6	1	Zu vergebende Sitze	x	x	30
Feldmann, Andreas (CDU - Freie Wähler)	138	13,7	1	Gültige Stimmen	23 049	x	x
Sonstige	27	2,7	-	davon entfielen auf	Mehrheitswahl		
Kaltensundheim				CDU	4 590	19,9	6
Wahlberechtigte	764	x	x	DIE LINKE	5 372	23,3	7
Wähler/Wahlbeteiligung	433	56,7	x	SPD	3 623	15,7	5
Ungültige Stimmzettel	16	3,7	x	Freie Wähler PRO Meiningen	5 486	23,8	7
Zu vergebende Sitze	x	x	8	GRÜNE	2 260	9,8	3
Gültige Stimmen	1 241	x	x	FDP	1 183	5,1	1
davon entfielen auf	Mehrheitswahl			WG Dreißigacker	535	2,3	1
CDU	606	48,8	3	Melpers			
FWG Kaltensundheim	635	51,2	5	Wahlberechtigte	101	x	x
Kaltenwestheim				Wähler/Wahlbeteiligung	65	64,4	x
Wahlberechtigte	854	x	x	Ungültige Stimmzettel	2	3,1	x
Wähler/Wahlbeteiligung	457	53,5	x	Zu vergebende Sitze	x	x	6
Ungültige Stimmzettel	19	4,2	x	Gültige Stimmen	269	x	x
Zu vergebende Sitze	x	x	12	davon entfielen auf	Mehrheitswahl		
Gültige Stimmen	1 297	x	x	Hübner, Hubert (WG Melpers)	48	17,8	1
davon entfielen auf	Mehrheitswahl			Tügend, Manuel (WG Melpers)	54	20,1	1
SPD	68	5,2	-	Rauch, Christl (WG Melpers)	44	16,4	1
Jagdgenossenschaft	394	30,4	4	Scholze, Hannelore (WG Melpers)	42	15,6	1
'FFw' Mittelsdorf e.V.	121	9,3	1	Baumbach, Helmut (WG Melpers)	45	16,7	1
Sportverein	406	31,3	4	Wagner, Hilmar	9	3,3	1
FwV Kaltenwestheim e.V.	130	10,0	1	Sonstige	27	10,0	-
Kaltenwestheimer Carneval Club e.V.	178	13,7	2	Metzels			
Kühndorf				Wahlberechtigte	582	x	x
Wahlberechtigte	925	x	x	Wähler/Wahlbeteiligung	353	60,7	x
Wähler/Wahlbeteiligung	507	54,8	x	Ungültige Stimmzettel	10	2,8	x
Ungültige Stimmzettel	11	2,2	x	Zu vergebende Sitze	x	x	8
Zu vergebende Sitze	x	x	12	Gültige Stimmen	1 029	x	x
Gültige Stimmen	4 782	x	x	davon entfielen auf	Mehrheitswahl		
davon entfielen auf	Mehrheitswahl			FDP - Freie Wähler	419	40,7	3
Mey, Christian (Pro Kühndorf)	416	8,7	1	Freie Wähler Metzels	344	33,4	3
König, Thomas (Pro Kühndorf)	408	8,5	1	Zukunft Metzels	266	25,9	2
Gäullein, Stefan (Pro Kühndorf)	395	8,3	1	Neubrunn			
Kemmerzehl, Christine (Pro Kühndorf)	340	7,1	1	Wahlberechtigte	508	x	x
Erdnuß, Silvio (Pro Kühndorf)	356	7,4	1	Wähler/Wahlbeteiligung	295	58,1	x
Körber, Michael (Pro Kühndorf)	397	8,3	1	Ungültige Stimmzettel	16	5,4	x
Keßler, Barbara (Pro Kühndorf)	406	8,5	1	Zu vergebende Sitze	x	x	8
Klimmt, Stefan (Pro Kühndorf)	367	7,7	1	Gültige Stimmen	837	x	x
Kobrow, Susanne (Pro Kühndorf)	353	7,4	1	davon entfielen auf	Mehrheitswahl		
Heimrich, Marco (Pro Kühndorf)	293	6,1	1	CDU	385	46,0	4
Hack, Gerlinde (Pro Kühndorf)	320	6,7	1	DIE LINKE	108	12,9	1
König, Silvana (Pro Kühndorf)	345	7,2	1	FWG / Sportverein	344	41,1	3
Sonstige	386	8,1	-				

7. Gemeindeergebnisse der Stadtrats- und Gemeinderatswahlen in den Landkreisen

7.6 Landkreis Schmalkalden-Meiningen

Gemeinde — Merkmal Wahlvorschlag	An- zahl	%	Sitze	Gemeinde — Merkmal Wahlvorschlag	An- zahl	%	Sitze
Oberhof, Stadt				Rhönblick			
Wahlberechtigte	1 360	x	x	Wahlberechtigte	2 497	x	x
Wähler/Wahlbeteiligung	843	62,0	x	Wähler/Wahlbeteiligung	1 734	69,4	x
Ungültige Stimmzettel	49	5,8	x	Ungültige Stimmzettel	40	2,3	x
Zu vergebende Sitze	x	x	12	Zu vergebende Sitze	x	x	14
Gültige Stimmen	2 342	x	x	Gültige Stimmen	5 044	x	x
davon entfielen auf				davon entfielen auf			
CDU	1 075	45,9	5	CDU	725	14,4	2
FWG Oberhof e.V.	1 267	54,1	7	DIE LINKE	237	4,7	1
Oberkatz				PRO Rhönblick	957	19,0	3
Wahlberechtigte	226	x	x	Freie Wähler Rhönblick	1 444	28,6	4
Wähler/Wahlbeteiligung	187	82,7	x	FWG Bettenhausen	772	15,3	2
Ungültige Stimmzettel	18	9,6	x	Wählerversammlung Stedtlingen	509	10,1	1
Zu vergebende Sitze	x	x	6	Freie Wähler Wohlmuthausen	400	7,9	1
Gültige Stimmen	505	x	x	Rippershausen			
davon entfielen auf				Wahlberechtigte	783	x	x
DRK - Frauenverein OG Oberkatz	244	48,3	2	Wähler/Wahlbeteiligung	414	52,9	x
FwV	261	51,7	4	Ungültige Stimmzettel	18	4,3	x
Obermaßfeld-Grimmenthal				Zu vergebende Sitze	x	x	8
Wahlberechtigte	1 083	x	x	Gültige Stimmen	1 177	x	x
Wähler/Wahlbeteiligung	561	51,8	x	davon entfielen auf			
Ungültige Stimmzettel	27	4,8	x	SPD	385	32,7	3
Zu vergebende Sitze	x	x	12	Freie Wähler	483	41,0	3
Gültige Stimmen	1 598	x	x	FwV Rippershausen	309	26,3	2
davon entfielen auf				Ritschenhausen			
CDU	288	18,0	2	Wahlberechtigte	313	x	x
SPD	71	4,4	1	Wähler/Wahlbeteiligung	190	60,7	x
Bürgervertretung Obermaßfeld-Grimmenthal	389	24,3	3	Ungültige Stimmzettel	14	7,4	x
FFw Obermaßfeld e.V.	187	11,7	1	Zu vergebende Sitze	x	x	6
SC 1921 Obermaßfeld e.V.	175	11,0	1	Gültige Stimmen	510	x	x
Obermaßfelder Schützenverein e.V. 1999	71	4,4	1	davon entfielen auf			
Freie Wähler für Obermaßfeld-Grimmenthal	417	26,1	3	CDU	128	25,1	2
Oberschönau				SV Ritschenhausen / Freie Wähler	382	74,9	4
Wahlberechtigte	779	x	x	Rohr			
Wähler/Wahlbeteiligung	496	63,7	x	Wahlberechtigte	865	x	x
Ungültige Stimmzettel	16	3,2	x	Wähler/Wahlbeteiligung	513	59,3	x
Zu vergebende Sitze	x	x	8	Ungültige Stimmzettel	24	4,7	x
Gültige Stimmen	1 434	x	x	Zu vergebende Sitze	x	x	12
davon entfielen auf				Gültige Stimmen	1 456	x	x
CDU	425	29,6	2	davon entfielen auf			
SPD	813	56,7	5	CDU	1 189	81,7	10
FWG	196	13,7	1	SPD	267	18,3	2
Oberweid				Rosa			
Wahlberechtigte	476	x	x	Wahlberechtigte	692	x	x
Wähler/Wahlbeteiligung	317	66,6	x	Wähler/Wahlbeteiligung	422	61,0	x
Ungültige Stimmzettel	15	4,7	x	Ungültige Stimmzettel	14	3,3	x
Zu vergebende Sitze	x	x	8	Zu vergebende Sitze	x	x	8
Gültige Stimmen	897	x	x	Gültige Stimmen	1 223	x	x
davon entfielen auf				davon entfielen auf			
Schützenverein	505	56,3	5	CDU	689	56,3	5
FWG	196	21,9	2	FwV Rosa-Georgenzell e.V.	390	31,9	2
SV Germania Oberweid 1929 e.V.	196	21,9	1	Rassegeflügelzuchtverein Georgenzell e.V.	144	11,8	1
Oepfershausen				Roßdorf			
Wahlberechtigte	432	x	x	Wahlberechtigte	618	x	x
Wähler/Wahlbeteiligung	221	51,2	x	Wähler/Wahlbeteiligung	422	68,3	x
Ungültige Stimmzettel	6	2,7	x	Ungültige Stimmzettel	14	3,3	x
Zu vergebende Sitze	x	x	6	Zu vergebende Sitze	x	x	8
Gültige Stimmen	1 171	x	x	Gültige Stimmen	1 205	x	x
davon entfielen auf				davon entfielen auf			
Schmidt, Hubert (Gemeinsame WGr. Oepfershausen)	136	11,6	1	CDU	777	64,5	5
Roth, Wolfgang (Gemeinsame WGr. Oepfershausen)	186	15,9	1	BI Roßdorf	428	35,5	3
Filler, Andre (Gemeinsame WGr. Oepfershausen)	160	13,7	1				
Wilk, Mario (Gemeinsame WGr. Oepfershausen)	186	15,9	1				
Groß, Marion (Gemeinsame WGr. Oepfershausen)	132	11,3	1				
Artus, Thomas (Gemeinsame WGr. Oepfershausen)	107	9,1	1				
Sonstige	264	22,5	-				

7. Gemeindeergebnisse der Stadtrats- und Gemeinderatswahlen in den Landkreisen

7.6 Landkreis Schmalkalden-Meiningen

Gemeinde — Merkmal Wahlvorschlag	An- zahl	%	Sitze	Gemeinde — Merkmal Wahlvorschlag	An- zahl	%	Sitze
Rotterode				Steinbach-Hallenberg, Stadt			
Wahlberechtigte	694	x	x	Wahlberechtigte	4 749	x	x
Wähler/Wahlbeteiligung	449	64,7	x	Wähler/Wahlbeteiligung	2 742	57,7	x
Ungültige Stimmzettel	11	2,4	x	Ungültige Stimmzettel	62	2,3	x
Zu vergebende Sitze	x	x	8	Zu vergebende Sitze	x	x	20
Gültige Stimmen	1 309	x	x	Gültige Stimmen	7 957	x	x
davon entfielen auf				davon entfielen auf			
CDU	571	43,6	3	CDU	3 896	49,0	10
Freie Wähler	738	56,4	5	DIE LINKE	988	12,4	2
Schmalkalden, Stadt				SPD	344	4,3	1
Wahlberechtigte	17 400	x	x	BI / Freie Wähler Steinbach-Hallenberg	1 652	20,8	4
Wähler/Wahlbeteiligung	8 496	48,8	x	FDP	1 077	13,5	3
Ungültige Stimmzettel	301	3,5	x	Stepfershausen			
Zu vergebende Sitze	x	x	30	Wahlberechtigte	571	x	x
Gültige Stimmen	24 056	x	x	Wähler/Wahlbeteiligung	324	56,7	x
davon entfielen auf				Ungültige Stimmzettel	19	5,9	x
CDU	5 910	24,6	7	Zu vergebende Sitze	x	x	8
DIE LINKE	4 624	19,2	6	Gültige Stimmen	909	x	x
SPD	7 735	32,2	10	davon entfielen auf			
BI Schmalkalden	5 023	20,9	6	SV Eintracht Stepfershausen	153	16,8	1
FDP	764	3,2	1	FwV Stepfershausen e.V.	230	25,3	2
Schwallungen				Trachtengruppe Stepfershausen	143	15,7	1
Wahlberechtigte	2 331	x	x	Frauenverein Stepfershausen e.V.	187	20,6	2
Wähler/Wahlbeteiligung	1 449	62,2	x	Freie Wähler	67	7,4	1
Ungültige Stimmzettel	85	5,9	x	Männerchor 'Buchonia' Stepfershausen	129	14,2	1
Zu vergebende Sitze	x	x	14	Sülzfeld			
Gültige Stimmen	3 996	x	x	Wahlberechtigte	739	x	x
davon entfielen auf				Wähler/Wahlbeteiligung	413	55,9	x
CDU	2 472	61,9	9	Ungültige Stimmzettel	23	5,6	x
Freie Wähler Schmalkalden-Meiningen e.V.	167	4,2	-	Zu vergebende Sitze	x	x	8
Vereinigte WG Eckardts	779	19,5	3	Gültige Stimmen	1 158	x	x
Vereins-WGr. Schwarzbach	578	14,5	2	davon entfielen auf			
Schwarza				WV 'Aktive' / Freie Wähler Sülzfelder Sport	519	44,8	3
Wahlberechtigte	1 194	x	x	Freie Wähler DA Sülzfeld	639	55,2	5
Wähler/Wahlbeteiligung	608	50,9	x	Trusetal			
Ungültige Stimmzettel	3	0,5	x	Wahlberechtigte	3 492	x	x
Zu vergebende Sitze	x	x	12	Wähler/Wahlbeteiligung	1 806	51,7	x
Gültige Stimmen	4 163	x	x	Ungültige Stimmzettel	92	5,1	x
davon entfielen auf				Zu vergebende Sitze	x	x	16
Mehrheitswahl				Gültige Stimmen	5 082	x	x
Herrmann, Renate (Pro Schwarza)	518	12,4	1	davon entfielen auf			
Latusek, Rüdiger (Pro Schwarza)	471	11,3	1	CDU	1 505	29,6	5
Mägdefrau, Uwe (Pro Schwarza)	482	11,6	1	DIE LINKE	1 065	21,0	3
Richter, Jürgen (Pro Schwarza)	486	11,7	1	SPD	808	15,9	3
Rothamel, Mathias (Pro Schwarza)	454	10,9	1	Freie Wähler Trusetal	1 704	33,5	5
Rogowski, Marco (Pro Schwarza)	484	11,6	1	Unterkatz			
Kümmel, Lutz (Pro Schwarza)	483	11,6	1	Wahlberechtigte	345	x	x
Blüm, Stefan (Pro Schwarza)	477	11,5	1	Wähler/Wahlbeteiligung	202	58,6	x
Walther, Nico	57	1,4	1	Ungültige Stimmzettel	25	12,4	x
Weidner, Ute	33	0,8	1	Zu vergebende Sitze	x	x	6
Marr, Ronny	20	0,5	1	Gültige Stimmen	524	x	x
Wagner, Robert	17	0,4	1	davon entfielen auf			
Sonstige	181	4,3	-	CDU	327	62,4	4
Springstille				SV Fortuna Unterkatz	197	37,6	2
Wahlberechtigte	561	x	x	Untermaßfeld			
Wähler/Wahlbeteiligung	305	54,4	x	Wahlberechtigte	1 069	x	x
Ungültige Stimmzettel	4	1,3	x	Wähler/Wahlbeteiligung	513	48,0	x
Zu vergebende Sitze	x	x	8	Ungültige Stimmzettel	27	5,3	x
Gültige Stimmen	1 852	x	x	Zu vergebende Sitze	x	x	12
davon entfielen auf				Gültige Stimmen	1 446	x	x
Mehrheitswahl				davon entfielen auf			
Kimmel, Nadine (Freie Wähler)	172	9,3	1	DIE LINKE	165	11,4	1
Brenn, Egbert (Freie Wähler)	221	11,9	1	WG FwV / Liedertafel Untermaßfeld	802	55,5	7
Linß, Bernd (Freie Wähler)	222	12,0	1	Freie Wähler Pro Untermaßfeld	354	24,5	3
Wagner, Matthias (Freie Wähler)	243	13,1	1	Untermaßfelder Wähler Bund	125	8,6	1
Gegel, Fredi (Freie Wähler)	215	11,6	1				
Jaklin, Udo (Freie Wähler)	242	13,1	1				
Linß, Katharina (Freie Wähler)	198	10,7	1				
Wagner, Alexander (Freie Wähler)	200	10,8	1				
Sonstige	139	7,5	-				

7. Gemeindeergebnisse der Stadtrats- und Gemeinderatswahlen in den Landkreisen

7.6 Landkreis Schmalkalden-Meiningen

Gemeinde — Merkmal Wahlvorschlag	An- zahl	%	Sitze	Gemeinde — Merkmal Wahlvorschlag	An- zahl	%	Sitze
Unterschönau				Waldorf			
Wahlberechtigte	507	x	x	Wahlberechtigte	1 946	x	x
Wähler/Wahlbeteiligung	354	69,8	x	Wähler/Wahlbeteiligung	1 161	59,7	x
Ungültige Stimmzettel	15	4,2	x	Ungültige Stimmzettel	35	3,0	x
Zu vergebende Sitze	x	x	8	Zu vergebende Sitze	x	x	14
Gültige Stimmen	1 003	x	x	Gültige Stimmen	3 334	x	x
davon entfielen auf				davon entfielen auf			
CDU	564	56,2	5	CDU	1 133	34,0	5
FWG	439	43,8	3	DIE LINKE	1 528	45,8	6
				SPD	673	20,2	3
Unterweid				Wasungen, Stadt			
Wahlberechtigte	420	x	x	Wahlberechtigte	3 111	x	x
Wähler/Wahlbeteiligung	272	64,8	x	Wähler/Wahlbeteiligung	1 525	49,0	x
Ungültige Stimmzettel	20	7,4	x	Ungültige Stimmzettel	50	3,3	x
Zu vergebende Sitze	x	x	6	Zu vergebende Sitze	x	x	16
Gültige Stimmen	747	x	x	Gültige Stimmen	4 407	x	x
davon entfielen auf				davon entfielen auf			
Feuerwehrgruppe	218	29,2	2	CDU	1 535	34,8	6
Pro Unterweid	295	39,5	2	DIE LINKE	888	20,1	3
„Freie Wähler“ Unterweid	234	31,3	2	SPD	601	13,6	2
				Freie Wähler Wasungen	1 383	31,4	5
Utendorf				Wölfershausen			
Wahlberechtigte	419	x	x	Wahlberechtigte	329	x	x
Wähler/Wahlbeteiligung	313	74,7	x	Wähler/Wahlbeteiligung	184	55,9	x
Ungültige Stimmzettel	18	5,8	x	Ungültige Stimmzettel	10	5,4	x
Zu vergebende Sitze	x	x	6	Zu vergebende Sitze	x	x	6
Gültige Stimmen	884	x	x	Gültige Stimmen	862	x	x
davon entfielen auf				davon entfielen auf			Mehrheitswahl
Pro Utendorf	513	58,0	4	Bussemer, Alfred (SV Eintracht)	147	17,1	1
Liste Sportverein für Jugend und Familie	371	42,0	2	Rosenkranz, Gabriel (SV Eintracht)	140	16,2	1
				Ritz, Roberto (SV Eintracht)	128	14,8	1
				Weyer, Andreas (SV Eintracht)	131	15,2	1
				Ellenberger, Claudia (SV Eintracht)	141	16,4	1
				Schöppach, Volkmar (SV Eintracht)	109	12,6	1
				Sonstige	66	7,7	-
Vachdorf				Zella-Mehlis, Stadt			
Wahlberechtigte	737	x	x	Wahlberechtigte	10 148	x	x
Wähler/Wahlbeteiligung	429	58,2	x	Wähler/Wahlbeteiligung	5 069	50,0	x
Ungültige Stimmzettel	14	3,3	x	Ungültige Stimmzettel	162	3,2	x
Zu vergebende Sitze	x	x	8	Zu vergebende Sitze	x	x	24
Gültige Stimmen	1 237	x	x	Gültige Stimmen	14 606	x	x
davon entfielen auf				davon entfielen auf			
CDU	833	67,3	5	CDU	3 720	25,5	6
Heimatverein Vachdorf e.V.	404	32,7	3	DIE LINKE	2 698	18,5	4
				SPD	1 139	7,8	2
				FWG Zella-Mehlis e.V.	7 049	48,3	12
Viernau							
Wahlberechtigte	1 829	x	x				
Wähler/Wahlbeteiligung	977	53,4	x				
Ungültige Stimmzettel	68	7,0	x				
Zu vergebende Sitze	x	x	14				
Gültige Stimmen	2 708	x	x				
davon entfielen auf							
CDU	1 393	51,4	8				
DIE LINKE	743	27,4	3				
FWG	572	21,1	3				
Wahns							
Wahlberechtigte	372	x	x				
Wähler/Wahlbeteiligung	208	55,9	x				
Ungültige Stimmzettel	12	5,8	x				
Zu vergebende Sitze	x	x	6				
Gültige Stimmen	574	x	x				
davon entfielen auf							
Freunde des Sports	414	72,1	4				
Freunde der Feuerwehr	160	27,9	2				
Wallbach							
Wahlberechtigte	326	x	x				
Wähler/Wahlbeteiligung	231	70,9	x				
Ungültige Stimmzettel	16	6,9	x				
Zu vergebende Sitze	x	x	6				
Gültige Stimmen	1 128	x	x				
davon entfielen auf							Mehrheitswahl
Lehm, Udo (SPD - Freie Wähler)	145	12,9	1				
Karras, Claudia (SPD - Freie Wähler)	161	14,3	1				
Wenzel, Stefan (SPD - Freie Wähler)	150	13,3	1				
Seyfert, Isolde (SPD - Freie Wähler)	149	13,2	1				
Bamberg, Steven (SPD - Freie Wähler)	111	9,8	1				
Koch, Sylvia (SPD - Freie Wähler)	115	10,2	1				
Sonstige	297	26,3	-				

7. Gemeindeergebnisse der Stadtrats- und Gemeinderatswahlen in den Landkreisen

7.7 Landkreis Gotha

Gemeinde — Merkmal Wahlvorschlag	An- zahl	%	Sitze	Gemeinde — Merkmal Wahlvorschlag	An- zahl	%	Sitze
Apfelstädt				Crawinkel			
Wahlberechtigte	1 151	x	x	Wahlberechtigte	1 336	x	x
Wähler/Wahlbeteiligung	714	62,0	x	Wähler/Wahlbeteiligung	794	59,4	x
Ungültige Stimmzettel	32	4,5	x	Ungültige Stimmzettel	36	4,5	x
Zu vergebende Sitze	x	x	12	Zu vergebende Sitze	x	x	12
Gültige Stimmen	2 033	x	x	Gültige Stimmen	2 249	x	x
davon entfielen auf				davon entfielen auf			
CDU	98	4,8	1	CDU	513	22,8	3
DIE LINKE	244	12,0	1	SPD	1 464	65,1	8
FWG Apfelstädt	1 691	83,2	10	Alternativen für Crawinkel	272	12,1	1
Aspach				Dachwig			
Wahlberechtigte	393	x	x	Wahlberechtigte	1 376	x	x
Wähler/Wahlbeteiligung	271	69,0	x	Wähler/Wahlbeteiligung	702	51,0	x
Ungültige Stimmzettel	3	1,1	x	Ungültige Stimmzettel	20	2,8	x
Zu vergebende Sitze	x	x	6	Zu vergebende Sitze	x	x	12
Gültige Stimmen	792	x	x	Gültige Stimmen	2 015	x	x
davon entfielen auf				davon entfielen auf			
CDU	421	53,2	4	CDU	500	24,8	3
DIE LINKE	153	19,3	1	DIE LINKE	339	16,8	2
BI „Gegen überhöhte Kommunalabgaben“	218	27,5	1	SPD	662	32,9	4
Ballstädt				Döllstädt			
Wahlberechtigte	621	x	x	Wahlberechtigte	1 000	x	x
Wähler/Wahlbeteiligung	410	66,0	x	Wähler/Wahlbeteiligung	555	55,5	x
Ungültige Stimmzettel	11	2,7	x	Ungültige Stimmzettel	11	2,0	x
Zu vergebende Sitze	x	x	8	Zu vergebende Sitze	x	x	12
Gültige Stimmen	1 191	x	x	Gültige Stimmen	1 615	x	x
davon entfielen auf				davon entfielen auf			
CDU	285	23,9	2	CDU	654	40,5	5
FWG	680	57,1	5	DIE LINKE	265	16,4	2
WG Ballstädter Traditionsverein	226	19,0	1	BI Döllstädt ‚für angemessene - gegen überhöhte Kommunalabgaben‘	577	35,7	4
Bienstädt				FDP			
Wahlberechtigte	619	x	x		119	7,4	1
Wähler/Wahlbeteiligung	392	63,3	x	Drei Gleichen			
Ungültige Stimmzettel	23	5,9	x	Wahlberechtigte	4 519	x	x
Zu vergebende Sitze	x	x	8	Wähler/Wahlbeteiligung	2 810	62,2	x
Gültige Stimmen	2 130	x	x	Ungültige Stimmzettel	82	2,9	x
davon entfielen auf				Zu vergebende Sitze	x	x	20
Schlott, Patrick (CDU)	284	13,3	1	Gültige Stimmen	8 111	x	x
Günther, Holger (CDU)	265	12,4	1	davon entfielen auf			
Wenzel, Heiko (CDU)	268	12,6	1	CDU	3 570	44,0	9
Zeughard, Bernd (CDU)	244	11,5	1	DIE LINKE	721	8,9	2
Otte, Volker (CDU)	230	10,8	1	SPD	1 457	18,0	3
Lenzer, Maik (CDU)	256	12,0	1	FWGr.	1 270	15,7	3
Kaufhold, Ehrhard (CDU)	241	11,3	1	BI Drei Gleichen gegen überhöhte Kommunalabgaben	765	9,4	2
Theuerkauf, Gunter (CDU)	256	12,0	1	FDP	328	4,0	1
Sonstige	86	4,0	-	Ebenheim			
Brüheim				Emleben			
Wahlberechtigte	422	x	x	Wahlberechtigte	211	x	x
Wähler/Wahlbeteiligung	290	68,7	x	Wähler/Wahlbeteiligung	170	80,6	x
Ungültige Stimmzettel	6	2,1	x	Ungültige Stimmzettel	9	5,3	x
Zu vergebende Sitze	x	x	8	Zu vergebende Sitze	x	x	6
Gültige Stimmen	1 615	x	x	Gültige Stimmen	481	x	x
davon entfielen auf				davon entfielen auf			
Both, Heiner (UWG Brüheim)	228	14,1	1	CDU	194	40,3	2
Schreiner, Sebastian (UWG Brüheim)	210	13,0	1	FWG Ebenheim	287	59,7	4
Pakalski, Siegfried (UWG Brüheim)	167	10,3	1	Emleben			
Patzer, Peter (UWG Brüheim)	150	9,3	1	Wahlberechtigte	650	x	x
Almeroth, Doris (UWG Brüheim)	194	12,0	1	Wähler/Wahlbeteiligung	478	73,5	x
Schreiner, Günter (UWG Brüheim)	139	8,6	1	Ungültige Stimmzettel	27	5,6	x
Bahner, Kerstin (UWG Brüheim)	141	8,7	1	Zu vergebende Sitze	x	x	8
Schreiner, Gerhard (UWG Brüheim)	207	12,8	1	Gültige Stimmen	1 349	x	x
Sonstige	179	11,1	-	davon entfielen auf			
Bufleben				CDU			
Wahlberechtigte	921	x	x		510	37,8	3
Wähler/Wahlbeteiligung	629	68,3	x	DIE LINKE	223	16,5	1
Ungültige Stimmzettel	34	5,4	x	Bürger für Emleben	616	45,7	4
Zu vergebende Sitze	x	x	12	CDU			
Gültige Stimmen	1 768	x	x		510	37,8	3
davon entfielen auf				DIE LINKE	223	16,5	1
BI Bufleben-Hausen-Pfullendorf	911	51,5	7	Bürger für Emleben	616	45,7	4
FWG Nesselal der Orte Bufleben, Hausen, Pfullendorf	857	48,5	5				

7. Gemeindeergebnisse der Stadtrats- und Gemeinderatswahlen in den Landkreisen

7.7 Landkreis Gotha

Gemeinde — Merkmal Wahlvorschlag	An- zahl	%	Sitze	Gemeinde — Merkmal Wahlvorschlag	An- zahl	%	Sitze
Emsetal				Gamstädt			
Wahlberechtigte	2 611	x	x	Wahlberechtigte	600	x	x
Wähler/Wahlbeteiligung	1 727	66,1	x	Wähler/Wahlbeteiligung	360	60,0	x
Ungültige Stimmzettel	49	2,8	x	Ungültige Stimmzettel	34	9,4	x
Zu vergebende Sitze	x	x	16	Zu vergebende Sitze	x	x	8
Gültige Stimmen	4 961	x	x	Gültige Stimmen	950	x	x
davon entfielen auf				davon entfielen auf			
CDU	3 002	60,5	10	FWG Kleinrettbach	434	45,7	3
FWG Emsetal	1 350	27,2	4	Wählerliste Gamstädt	516	54,3	5
FDP	609	12,3	2				
Eschenbergen				Georgenthal/Thür. Wald			
Wahlberechtigte	635	x	x	Wahlberechtigte	2 295	x	x
Wähler/Wahlbeteiligung	419	66,0	x	Wähler/Wahlbeteiligung	1 254	54,6	x
Ungültige Stimmzettel	17	4,1	x	Ungültige Stimmzettel	42	3,3	x
Zu vergebende Sitze	x	x	8	Zu vergebende Sitze	x	x	14
Gültige Stimmen	1 830	x	x	Gültige Stimmen	3 599	x	x
davon entfielen auf				davon entfielen auf			
Mehrheitswahl				davon entfielen auf			
Kruse, Holger (CDU)	234	12,8	1	CDU	1 007	28,0	4
Jacob, Christian (CDU)	243	13,3	1	DIE LINKE	438	12,2	2
Laufer, Ines (CDU)	240	13,1	1	SPD	587	16,3	2
Hebestreit, Arnd (CDU)	203	11,1	1	FDP	979	27,2	4
Wettstein, Sven (CDU)	213	11,6	1	FWG Georgenthal e.V.	588	16,3	2
Hebestreit, Brit-Ines (CDU)	211	11,5	1				
Andreas, Marco (CDU)	181	9,9	1	Gierstädt			
Leibrock, Heinz (CDU)	158	8,6	1	Wahlberechtigte	750	x	x
Sonstige	147	8,0	-	Wähler/Wahlbeteiligung	478	63,7	x
Friedrichroda, Stadt				Ungültige Stimmzettel	15	3,1	x
Wahlberechtigte	6 527	x	x	Zu vergebende Sitze	x	x	8
Wähler/Wahlbeteiligung	3 454	52,9	x	Gültige Stimmen	1 362	x	x
Ungültige Stimmzettel	153	4,4	x	davon entfielen auf			
Zu vergebende Sitze	x	x	20	CDU / Offene Liste	1 143	83,9	7
Gültige Stimmen	9 733	x	x	Offene Liste / DIE LINKE	219	16,1	1
davon entfielen auf							
CDU	3 202	32,9	7	Goldbach			
DIE LINKE	1 012	10,4	2	Wahlberechtigte	1 474	x	x
SPD	2 478	25,5	5	Wähler/Wahlbeteiligung	866	58,8	x
Vereinigte BI Friedrichroda	1 134	11,7	2	Ungültige Stimmzettel	49	5,7	x
Solidargemeinschaft ‚Bürgerwille - Friedrichroda‘	1 428	14,7	3	Zu vergebende Sitze	x	x	12
FDP	479	4,9	1	Gültige Stimmen	2 400	x	x
				davon entfielen auf			
Friedrichswerth				FWG	1 359	56,6	7
Wahlberechtigte	450	x	x	BI Goldbach	1 041	43,4	5
Wähler/Wahlbeteiligung	275	61,1	x				
Ungültige Stimmzettel	16	5,8	x	Gotha, Stadt			
Zu vergebende Sitze	x	x	8	Wahlberechtigte	37 801	x	x
Gültige Stimmen	765	x	x	Wähler/Wahlbeteiligung	17 967	47,5	x
davon entfielen auf				Ungültige Stimmzettel	691	3,8	x
DIE LINKE / Offene Liste	479	62,6	5	Zu vergebende Sitze	x	x	36
FWG	286	37,4	3	Gültige Stimmen	51 147	x	x
				davon entfielen auf			
Friemar				CDU	12 447	24,3	9
Wahlberechtigte	947	x	x	DIE LINKE	9 850	19,3	7
Wähler/Wahlbeteiligung	545	57,6	x	SPD	15 859	31,0	11
Ungültige Stimmzettel	41	7,5	x	FWG	5 853	11,4	4
Zu vergebende Sitze	x	x	12	BI Gotha, Sundhausen, Uelleben, Boilstädt	2 435	4,8	2
Gültige Stimmen	1 502	x	x	FDP	2 937	5,7	2
davon entfielen auf				GRÜNE	1 766	3,5	1
CDU	754	50,2	7				
BI Friemar	748	49,8	5	Gräfenhain			
				Wahlberechtigte	1 235	x	x
Fröttstädt				Wähler/Wahlbeteiligung	587	47,5	x
Wahlberechtigte	349	x	x	Ungültige Stimmzettel	36	6,1	x
Wähler/Wahlbeteiligung	231	66,2	x	Zu vergebende Sitze	x	x	12
Ungültige Stimmzettel	12	5,2	x	Gültige Stimmen	1 653	x	x
Zu vergebende Sitze	x	x	6	davon entfielen auf			
Gültige Stimmen	1 137	x	x	Mehrheitswahl			
davon entfielen auf				DIE LINKE	151	9,1	1
Kornhaaß, Bernd (WG FFw)	195	17,2	1	SPD / WG ‚Gräfenhain pro SPD‘	800	48,4	6
Rothe, Gunter (WG FFw)	171	15,0	1	Gräfenhainer Feuerwehr - Gräfenhainer			
Eisermann, Nico (WG FFw)	159	14,0	1	Blasmusikanten	550	33,3	4
Bechstein, Manfred (WG FFw)	168	14,8	1	Sportgemeinschaft Concordia Gräfenhain e.V.	152	9,2	1
Bechstein, Maik (WG FFw)	133	11,7	1				
Erbe, Peter (WG FFw)	153	13,5	1				
Sonstige	158	13,9	-				

7. Gemeindeergebnisse der Stadtrats- und Gemeinderatswahlen in den Landkreisen

7.7 Landkreis Gotha

Gemeinde — Merkmal Wahlvorschlag	An- zahl	%	Sitze	Gemeinde — Merkmal Wahlvorschlag	An- zahl	%	Sitze
Großfahner				Hörselgau			
Wahlberechtigte	747	x	x	Wahlberechtigte	1 066	x	x
Wähler/Wahlbeteiligung	505	67,6	x	Wähler/Wahlbeteiligung	621	58,3	x
Ungültige Stimmzettel	22	4,4	x	Ungültige Stimmzettel	22	3,5	x
Zu vergebende Sitze	x	x	8	Zu vergebende Sitze	x	x	12
Gültige Stimmen	1 435	x	x	Gültige Stimmen	1 785	x	x
davon entfielen auf				davon entfielen auf			
CDU / Offene Liste	352	24,5	2	CDU	927	51,9	7
DIE LINKE	259	18,0	2	FWG Hörssel	858	48,1	5
FWG Großfahner	387	27,0	2	Ingersleben			
VIBT OG 'Fahner Höhe'	437	30,5	2	Wahlberechtigte	883	x	x
Günthersleben-Wechmar				Wähler/Wahlbeteiligung	571	64,7	x
Wahlberechtigte	2 661	x	x	Ungültige Stimmzettel	23	4,0	x
Wähler/Wahlbeteiligung	1 670	62,8	x	Zu vergebende Sitze	x	x	12
Ungültige Stimmzettel	63	3,8	x	Gültige Stimmen	1 608	x	x
Zu vergebende Sitze	x	x	16	davon entfielen auf			
Gültige Stimmen	4 754	x	x	DIE LINKE	289	18,0	2
davon entfielen auf				FWG	1 319	82,0	10
CDU	908	19,1	3	Laucha			
DIE LINKE	214	4,5	-	Wahlberechtigte	471	x	x
SPD / Offene Liste	2 391	50,3	9	Wähler/Wahlbeteiligung	318	67,5	x
Bürger für Günthersleben-Wechmar	1 110	23,3	4	Ungültige Stimmzettel	27	8,5	x
GRÜNE	131	2,8	-	Zu vergebende Sitze	x	x	8
Haina				Gültige Stimmen	852	x	x
Wahlberechtigte	457	x	x	davon entfielen auf			
Wähler/Wahlbeteiligung	270	59,1	x	CDU	343	40,3	3
Ungültige Stimmzettel	15	5,6	x	Lauchaer Union der Zukunft	509	59,7	5
Zu vergebende Sitze	x	x	8	Leinatal			
Gültige Stimmen	1 462	x	x	Wahlberechtigte	3 352	x	x
davon entfielen auf				Wähler/Wahlbeteiligung	1 982	59,1	x
Mehrheitswahl				Ungültige Stimmzettel	126	6,4	x
Lorenz, Hannes (FWG)	151	10,3	1	Zu vergebende Sitze	x	x	16
Spiegler, Frank (FWG)	173	11,8	1	Gültige Stimmen	5 469	x	x
Müller, Jörg (FWG)	152	10,4	1	davon entfielen auf			
Aßmann, Silko (FWG)	203	13,9	1	CDU	3 123	57,1	9
Lehmann, Gerlinde (FWG)	187	12,8	1	SPD	1 082	19,8	3
Wenzel, Frank (FWG)	186	12,7	1	BI Leinatal Wasser/Abwasser	1 264	23,1	4
Seyfarth, Marco (FWG)	198	13,5	1	Luisenthal			
Platz, Marco (FWG)	166	11,4	1	Wahlberechtigte	1 170	x	x
Sonstige	46	3,1	-	Wähler/Wahlbeteiligung	701	59,9	x
Herrenhof				Ungültige Stimmzettel	28	4,0	x
Wahlberechtigte	717	x	x	Zu vergebende Sitze	x	x	12
Wähler/Wahlbeteiligung	415	57,9	x	Gültige Stimmen	2 010	x	x
Ungültige Stimmzettel	38	9,2	x	davon entfielen auf			
Zu vergebende Sitze	x	x	8	CDU	330	16,4	2
Gültige Stimmen	1 118	x	x	DIE LINKE	330	16,4	2
davon entfielen auf				SPD	1 350	67,2	8
CDU	837	74,9	6	Mechterstädt			
Natur- und Heimatfreunde Herrenhof e.V.	281	25,1	2	Wahlberechtigte	962	x	x
Hochheim				Wähler/Wahlbeteiligung	592	61,5	x
Wahlberechtigte	449	x	x	Ungültige Stimmzettel	31	5,2	x
Wähler/Wahlbeteiligung	253	56,3	x	Zu vergebende Sitze	x	x	12
Ungültige Stimmzettel	10	4,0	x	Gültige Stimmen	1 648	x	x
Zu vergebende Sitze	x	x	6	davon entfielen auf			
Gültige Stimmen	1 194	x	x	CDU	673	40,8	5
davon entfielen auf				SPD	975	59,2	7
Mehrheitswahl				Metebach			
Kiewitt, Steffen (FWG)	133	11,1	1	Wahlberechtigte	142	x	x
Philipsen, Thomas (FWG)	172	14,4	1	Wähler/Wahlbeteiligung	89	62,7	x
Rauch, Petra (FWG)	200	16,8	1	Ungültige Stimmzettel	1	1,1	x
Weißborn, Liane (FWG)	180	15,1	1	Zu vergebende Sitze	x	x	6
Müller, Jochen (FWG)	166	13,9	1	Gültige Stimmen	458	x	x
Götz, Jürgen (FWG)	151	12,6	1	davon entfielen auf			
Sonstige	192	16,1	-	Mehrheitswahl			
Hohenkirchen				Arit, Detlef (WG FFw)	81	17,7	1
Wahlberechtigte	655	x	x	Krych, Cornelia (WG FFw)	79	17,2	1
Wähler/Wahlbeteiligung	401	61,2	x	Rasch, Nico (WG FFw)	76	16,6	1
Ungültige Stimmzettel	24	6,0	x	Kühn, Hubert sen. (WG FFw)	70	15,3	1
Zu vergebende Sitze	x	x	8	Stötzel, Grit (WG FFw)	64	14,0	1
Gültige Stimmen	1 119	x	x	Rasch, Anja (WG FFw)	76	16,6	1
davon entfielen auf				Sonstige	12	2,6	-
CDU	778	69,5	6				
FDP	341	30,5	2				

7. Gemeindeergebnisse der Stadtrats- und Gemeinderatswahlen in den Landkreisen

7.7 Landkreis Gotha

Gemeinde — Merkmal Wahlvorschlag	An- zahl	%	Sitze	Gemeinde — Merkmal Wahlvorschlag	An- zahl	%	Sitze
Molschleben				Remstädt			
Wahlberechtigte	946	x	x	Wahlberechtigte	829	x	x
Wähler/Wahlbeteiligung	551	58,2	x	Wähler/Wahlbeteiligung	466	56,2	x
Ungültige Stimmzettel	25	4,5	x	Ungültige Stimmzettel	10	2,1	x
Zu vergebende Sitze	x	x	12	Zu vergebende Sitze	x	x	8
Gültige Stimmen	1 541	x	x	Gültige Stimmen	2 916	x	x
davon entfielen auf				davon entfielen auf			Mehrheitswahl
CDU	1 004	65,2	8	Wenzel, Rolf (FWG)	333	11,4	1
DIE LINKE / Offene Liste	392	25,4	3	Linnhose, Eckhard (FWG)	278	9,5	1
SPD	145	9,4	1	Wille, Bernd (FWG)	312	10,7	1
Neudietendorf				Schwabhausen			
Wahlberechtigte	2 496	x	x	Wahlberechtigte	614	x	x
Wähler/Wahlbeteiligung	1 554	62,3	x	Wähler/Wahlbeteiligung	404	65,8	x
Ungültige Stimmzettel	56	3,6	x	Ungültige Stimmzettel	10	2,5	x
Zu vergebende Sitze	x	x	16	Zu vergebende Sitze	x	x	8
Gültige Stimmen	4 399	x	x	Gültige Stimmen	1 179	x	x
davon entfielen auf				davon entfielen auf			
CDU	1 192	27,1	4	CDU	667	56,6	5
DIE LINKE	472	10,7	2	UWG Schwabhausen	345	29,3	2
SPD	604	13,7	2	BI Solidargemeinschaft	167	14,2	1
Freie Wähler Neudietendorf	2 131	48,4	8	Sonneborn			
Nottleben				Tabarz/Thür. Wald			
Wahlberechtigte	393	x	x	Wahlberechtigte	1 103	x	x
Wähler/Wahlbeteiligung	239	60,8	x	Wähler/Wahlbeteiligung	655	59,4	x
Ungültige Stimmzettel	9	3,8	x	Ungültige Stimmzettel	15	2,3	x
Zu vergebende Sitze	x	x	6	Zu vergebende Sitze	x	x	12
Gültige Stimmen	685	x	x	Gültige Stimmen	1 894	x	x
davon entfielen auf				davon entfielen auf			
CDU	186	27,2	1	CDU	669	35,3	4
SV Gün-Weiß Nottleben e.V.	301	43,9	3	SPD	774	40,9	5
Wählervereinigung	198	28,9	2	FWG Eberstädt/Sonneborn e.V.	451	23,8	3
Ohrdruf, Stadt				Tambach-Dietharz/Thür. Wald, Stadt			
Wahlberechtigte	4 906	x	x	Wahlberechtigte	3 653	x	x
Wähler/Wahlbeteiligung	2 329	47,5	x	Wähler/Wahlbeteiligung	2 274	62,3	x
Ungültige Stimmzettel	82	3,5	x	Ungültige Stimmzettel	92	4,0	x
Zu vergebende Sitze	x	x	20	Zu vergebende Sitze	x	x	16
Gültige Stimmen	6 697	x	x	Gültige Stimmen	5 990	x	x
davon entfielen auf				davon entfielen auf			
CDU	2 872	42,9	9	CDU	811	13,5	2
DIE LINKE	1 132	16,9	3	SPD	3 312	55,3	9
SPD	1 242	18,5	4	FDP	1 867	31,2	5
WG für Ohrdruf	1 451	21,7	4	Teutleben			
Petriroda				Tambach-Dietharz/Thür. Wald, Stadt			
Wahlberechtigte	298	x	x	Wahlberechtigte	3 653	x	x
Wähler/Wahlbeteiligung	197	66,1	x	Wähler/Wahlbeteiligung	2 274	62,3	x
Ungültige Stimmzettel	14	7,1	x	Ungültige Stimmzettel	92	4,0	x
Zu vergebende Sitze	x	x	6	Zu vergebende Sitze	x	x	16
Gültige Stimmen	545	x	x	Gültige Stimmen	6 471	x	x
davon entfielen auf				davon entfielen auf			
SG Petriroda e.V.	412	75,6	5	CDU	827	12,8	2
FFw Petriroda e.V.	133	24,4	1	DIE LINKE	486	7,5	1
Pferdingsleben				Tabarz/Thür. Wald			
Wahlberechtigte	350	x	x	Wahlberechtigte	3 604	x	x
Wähler/Wahlbeteiligung	238	68,0	x	Wähler/Wahlbeteiligung	2 110	58,5	x
Ungültige Stimmzettel	25	10,5	x	Ungültige Stimmzettel	97	4,6	x
Zu vergebende Sitze	x	x	6	Zu vergebende Sitze	x	x	16
Gültige Stimmen	637	x	x	Gültige Stimmen	5 990	x	x
davon entfielen auf				davon entfielen auf			
CDU	215	33,8	2	CDU	811	13,5	2
Bürgergruppe Pferdingsleben	422	66,2	4	SPD	3 312	55,3	9
				FDP			
				1 867			
				31,2			
				5			
				Tambach-Dietharz/Thür. Wald, Stadt			
				Wahlberechtigte			
				3 653			
				x			
				x			
				Wähler/Wahlbeteiligung			
				2 274			
				62,3			
				x			
				Ungültige Stimmzettel			
				92			
				4,0			
				x			
				Zu vergebende Sitze			
				x			
				x			
				16			
				Gültige Stimmen			
				6 471			
				x			
				x			
				davon entfielen auf			
				CDU			
				827			
				12,8			
				2			
				DIE LINKE			
				486			
				7,5			
				1			
				SPD			
				1 194			
				18,5			
				3			
				Solidargemeinschaft ‚Bürgerwille‘ Tambach-Dietharz			
				292			
				4,5			
				1			
				Freie Wähler Tambach-Dietharz			
				1 861			
				28,8			
				5			
				PRO Tambach-Dietharz			
				451			
				7,0			
				1			
				FDP			
				1 360			
				21,0			
				3			
				Teutleben			
				Wahlberechtigte			
				335			
				x			
				x			
				Wähler/Wahlbeteiligung			
				204			
				60,9			
				x			
				Ungültige Stimmzettel			
				18			
				8,8			
				x			
				Zu vergebende Sitze			
				x			
				x			
				6			
				Gültige Stimmen			
				556			
				x			
				x			
				davon entfielen auf			
				Freunde der Feuerwehr			
				370			
				66,5			
				4			
				Bauernverband			
				186			
				33,5			
				2			

7. Gemeindeergebnisse der Stadtrats- und Gemeinderatswahlen in den Landkreisen

7.8 Landkreis Sömmerda

Gemeinde — Merkmal Wahlvorschlag	An- zahl	%	Sitze	Gemeinde — Merkmal Wahlvorschlag	An- zahl	%	Sitze
Alperstedt				Eckstedt			
Wahlberechtigte	595	x	x	Wahlberechtigte	504	x	x
Wähler/Wahlbeteiligung	396	66,6	x	Wähler/Wahlbeteiligung	295	58,5	x
Ungültige Stimmzettel	31	7,8	x	Ungültige Stimmzettel	11	3,7	x
Zu vergebende Sitze	x	x	8	Zu vergebende Sitze	x	x	8
Gültige Stimmen	1 078	x	x	Gültige Stimmen	1 434	x	x
davon entfielen auf				davon entfielen auf			Mehrheitswahl
Alperstedter Sportverein	464	43,0	3	Kneise, Gunter (CDU)	208	14,5	1
Heimat- und Kulturverein „Alperstedter Ried e. V.“	196	18,2	2	Eickenrodt, Diana (CDU)	196	13,7	1
WGr. Junge Alperstedt	186	17,3	1	Pohlemann, Karsten (CDU)	161	11,2	1
BI Umweltschutz	232	21,5	2	Schnabel, Sabine (CDU)	155	10,8	1
				Lenzer, Frank (CDU)	124	8,6	1
				Wagner, Janet (CDU)	162	11,3	1
				Umbreit, Torsten (CDU)	179	12,5	1
				Bürgel, Matthias (CDU)	140	9,8	1
				Sonstige	109	7,6	-
Andisleben				Ellersleben			
Wahlberechtigte	500	x	x	Wahlberechtigte	230	x	x
Wähler/Wahlbeteiligung	293	58,6	x	Wähler/Wahlbeteiligung	117	50,9	x
Ungültige Stimmzettel	17	5,8	x	Ungültige Stimmzettel	1	0,9	x
Zu vergebende Sitze	x	x	8	Zu vergebende Sitze	x	x	6
Gültige Stimmen	1 617	x	x	Gültige Stimmen	528	x	x
davon entfielen auf				davon entfielen auf			Mehrheitswahl
Gropp, Enrico (SPD)	195	12,1	1	Zimmermann, Maik (FWG)	94	17,8	1
Kühne, Wolfgang (SPD)	195	12,1	1	Schiele, Birgit (FWG)	97	18,4	1
Zimmermann, Cornelia (SPD)	150	9,3	1	John, Siegmund (FWG)	90	17,0	1
Beyer, Annett (SPD)	162	10,0	1	Trillhose, Marcus (FWG)	78	14,8	1
Hammer, Ralf-Uwe (SPD)	167	10,3	1	Kuhirt, Uwe (FWG)	82	15,5	1
Uttrodt, Dietmar (SPD)	114	7,1	1	Michel, Christian (FWG)	83	15,7	1
Schäfer, Michael (SPD)	142	8,8	1	Sonstige	4	0,8	-
Müller, Anne-Kathrin (SPD)	113	7,0	1				
Sonstige	379	23,4	-				
Beichlingen				Elxleben (SÖM)			
Wahlberechtigte	469	x	x	Wahlberechtigte	1 980	x	x
Wähler/Wahlbeteiligung	257	54,8	x	Wähler/Wahlbeteiligung	1 213	61,3	x
Ungültige Stimmzettel	21	8,2	x	Ungültige Stimmzettel	57	4,7	x
Zu vergebende Sitze	x	x	8	Zu vergebende Sitze	x	x	14
Gültige Stimmen	691	x	x	Gültige Stimmen	3 411	x	x
davon entfielen auf				davon entfielen auf			
FWG Beichlingen	499	72,2	6	CDU	1 628	47,7	7
Freizeitsportverein Beichlingen e.V.	192	27,8	2	DIE LINKE	388	11,4	2
				SPD	373	10,9	1
				Bürger für Elxleben	1 022	30,0	4
Bilzingsleben				Eßleben-Teutleben			
Wahlberechtigte	653	x	x	Wahlberechtigte	285	x	x
Wähler/Wahlbeteiligung	339	51,9	x	Wähler/Wahlbeteiligung	194	68,1	x
Ungültige Stimmzettel	35	10,3	x	Ungültige Stimmzettel	6	3,1	x
Zu vergebende Sitze	x	x	8	Zu vergebende Sitze	x	x	6
Gültige Stimmen	904	x	x	Gültige Stimmen	949	x	x
davon entfielen auf				davon entfielen auf			Mehrheitswahl
CDU	560	61,9	5	Fröhlich, Bernd (FWG)	154	16,2	1
DIE LINKE	176	19,5	2	Fröhlich, Uwe (FWG)	160	16,9	1
TSV 1990 Bilzingsleben e.V.	168	18,6	1	Mäder, Andreas (FWG)	154	16,2	1
				Mäder, Albrecht (FWG)	133	14,0	1
				Sturm, Olaf (FWG)	156	16,4	1
				Tränkner, Ralph (FWG)	131	13,8	1
				Sonstige	61	6,4	-
Büchel				Frömmstedt			
Wahlberechtigte	205	x	x	Wahlberechtigte	468	x	x
Wähler/Wahlbeteiligung	131	63,9	x	Wähler/Wahlbeteiligung	214	45,7	x
Ungültige Stimmzettel	13	9,9	x	Ungültige Stimmzettel	17	7,9	x
Zu vergebende Sitze	x	x	6	Zu vergebende Sitze	x	x	8
Gültige Stimmen	512	x	x	Gültige Stimmen	1 127	x	x
davon entfielen auf				davon entfielen auf			Mehrheitswahl
Grubert, Thomas (FWG Büchel)	77	15,0	1	Bergmann, Winfried (SPD / FWG)	134	11,9	1
Engelhardt, Dirk (FWG Büchel)	76	14,8	1	Fischer, Carsten (SPD / FWG)	114	10,1	1
Walther, Hubert (FWG Büchel)	75	14,6	1	Fischer, Frank (SPD / FWG)	116	10,3	1
Pfahlbusch, Helmut (FWG Büchel)	69	13,5	1	Heinemann, Frank (SPD / FWG)	124	11,0	1
Steinicke, Maik (FWG Büchel)	81	15,8	1	Jaschke, Matthias (SPD / FWG)	118	10,5	1
Körper, Thomas (FWG Büchel)	62	12,1	1	Plamper, Toralf (SPD / FWG)	117	10,4	1
Sonstige	72	14,1	-	Sölter, Hans-Peter (SPD / FWG)	128	11,4	1
				Vonhof, Jörg (SPD / FWG)	111	9,8	1
				Sonstige	165	14,6	-
Buttstädt, Stadt							
Wahlberechtigte	2 196	x	x				
Wähler/Wahlbeteiligung	1 116	50,8	x				
Ungültige Stimmzettel	70	6,3	x				
Zu vergebende Sitze	x	x	14				
Gültige Stimmen	3 096	x	x				
davon entfielen auf							
CDU	1 217	39,3	5				
SPD	389	12,6	2				
FDP	1 490	48,1	7				

7. Gemeindeergebnisse der Stadtrats- und Gemeinderatswahlen in den Landkreisen

7.8 Landkreis Sömmerda

Gemeinde — Merkmal Wahlvorschlag	An- zahl	%	Sitze	Gemeinde — Merkmal Wahlvorschlag	An- zahl	%	Sitze
Gangloffsömmern				Großneuhausen			
Wahlberechtigte	880	x	x	Wahlberechtigte	631	x	x
Wähler/Wahlbeteiligung	497	56,5	x	Wähler/Wahlbeteiligung	335	53,1	x
Ungültige Stimmzettel	33	6,6	x	Ungültige Stimmzettel	24	7,2	x
Zu vergebende Sitze	x	x	12	Zu vergebende Sitze	x	x	8
Gültige Stimmen	1 391	x	x	Gültige Stimmen	923	x	x
davon entfielen auf				davon entfielen auf			
BI Gangloffsömmern/Schilfa	959	68,9	8	FDP	161	17,4	1
IG Bürgerhaus, Sport und Familie	432	31,1	4	FFw Großneuhausen	267	28,9	2
Gebesee, Stadt				BI Großneuhausen	202	21,9	2
Wahlberechtigte	1 901	x	x	Privilegierte Schützengesellschaft			
Wähler/Wahlbeteiligung	981	51,6	x	Großneuhausen 1831 e.V.	112	12,1	1
Ungültige Stimmzettel	31	3,2	x	Sportverein Lossatal Großneuhausen 1990 e.V.	76	8,2	1
Zu vergebende Sitze	x	x	14	Rassegeflügelzuchtverein e.V. Großneuhausen	105	11,4	1
Gültige Stimmen	2 798	x	x	Großrudestedt			
davon entfielen auf				Wahlberechtigte	1 700	x	x
CDU	479	17,1	2	Wähler/Wahlbeteiligung	1 146	67,4	x
DIE LINKE	543	19,4	3	Ungültige Stimmzettel	43	3,8	x
FDP	1 776	63,5	9	Zu vergebende Sitze	x	x	14
Griefstedt				Gültige Stimmen	3 272	x	x
Wahlberechtigte	261	x	x	davon entfielen auf			
Wähler/Wahlbeteiligung	161	61,7	x	CDU	1 303	39,8	5
Ungültige Stimmzettel	13	8,1	x	DIE LINKE	217	6,6	1
Zu vergebende Sitze	x	x	6	FWG	1 752	53,5	8
Gültige Stimmen	434	x	x	Günstedt			
davon entfielen auf				Wahlberechtigte	697	x	x
DIE LINKE / FFw Griefstedt	132	30,4	2	Wähler/Wahlbeteiligung	398	57,1	x
FWG	302	69,6	4	Ungültige Stimmzettel	23	5,8	x
Großbrennbach				Zu vergebende Sitze	x	x	8
Wahlberechtigte	654	x	x	Gültige Stimmen	1 111	x	x
Wähler/Wahlbeteiligung	365	55,8	x	davon entfielen auf			
Ungültige Stimmzettel	14	3,8	x	DIE LINKE / BI e.V. Günstedt	323	29,1	2
Zu vergebende Sitze	x	x	8	Bürgerbewegung Günstedt	788	70,9	6
Gültige Stimmen	1 035	x	x	Guthmannshausen			
davon entfielen auf				Wahlberechtigte	700	x	x
CDU	640	61,8	5	Wähler/Wahlbeteiligung	312	44,6	x
FWGr. Großbrennbach	395	38,2	3	Ungültige Stimmzettel	7	2,2	x
Großmölsen				Zu vergebende Sitze	x	x	8
Wahlberechtigte	216	x	x	Gültige Stimmen	1 808	x	x
Wähler/Wahlbeteiligung	157	72,7	x	davon entfielen auf			
Ungültige Stimmzettel	9	5,7	x	Bröhl, Carsten (FWG)	192	10,6	1
Zu vergebende Sitze	x	x	6	Brusberg, Christine (FWG)	217	12,0	1
Gültige Stimmen	439	x	x	Harsch, Corinna (FWG)	245	13,6	1
davon entfielen auf				Werther, Winfried (FWG)	200	11,1	1
Freie Wähler	248	56,5	4	Garzareck, Jens (FWG)	186	10,3	1
FFw Großmölsen	191	43,5	2	Peter, Achim (FWG)	178	9,8	1
Großmonra				Schnappauf, Detlef (FWG)	167	9,2	1
Wahlberechtigte	777	x	x	Klotz, Hagen (FWG)	162	9,0	1
Wähler/Wahlbeteiligung	523	67,3	x	Sonstige	261	14,4	-
Ungültige Stimmzettel	16	3,1	x	Hardisleben			
Zu vergebende Sitze	x	x	8	Wahlberechtigte	507	x	x
Gültige Stimmen	3 073	x	x	Wähler/Wahlbeteiligung	279	55,0	x
davon entfielen auf				Ungültige Stimmzettel	10	3,6	x
Hoffmann, Udo (FWG)	385	12,5	1	Zu vergebende Sitze	x	x	8
Naumann, Annett (FWG)	297	9,7	1	Gültige Stimmen	1 385	x	x
Eubling, Bodo (FWG)	336	10,9	1	davon entfielen auf			
Matthes, Trautlind (FWG)	351	11,4	1	Fliege, Ulrich (FWG Hardisleben)	222	16,0	1
Sperlich, Katharina (FWG)	265	8,6	1	Vollrath, Achim (FWG Hardisleben)	138	10,0	1
Ziegenhorn, Jörg (FWG)	266	8,7	1	Himmelreich, Silke (FWG Hardisleben)	184	13,3	1
Uschmann, David (FWG)	272	8,9	1	Bauer, Hans-Jürgen (FWG Hardisleben)	188	13,6	1
Möller, Sylke (FWG)	221	7,2	1	Kostrzewa, Werner (FWG Hardisleben)	162	11,7	1
Sonstige	680	22,1	-	Reichardt, Konrad (FWG Hardisleben)	158	11,4	1
				Münchberg, Manfred (FWG Hardisleben)	116	8,4	1
				Nitsche, Martin (FWG Hardisleben)	127	9,2	1
				Sonstige	90	6,5	-

7. Gemeindeergebnisse der Stadtrats- und Gemeinderatswahlen in den Landkreisen

7.8 Landkreis Sömmerda

Gemeinde — Merkmal Wahlvorschlag	An- zahl	%	Sitze	Gemeinde — Merkmal Wahlvorschlag	An- zahl	%	Sitze
Haßleben				Kleinmölsen			
Wahlberechtigte	898	x	x	Wahlberechtigte	287	x	x
Wähler/Wahlbeteiligung	511	56,9	x	Wähler/Wahlbeteiligung	202	70,4	x
Ungültige Stimmzettel	38	7,4	x	Ungültige Stimmzettel	14	6,9	x
Zu vergebende Sitze	x	x	12	Zu vergebende Sitze	x	x	6
Gültige Stimmen	3 480	x	x	Gültige Stimmen	560	x	x
davon entfielen auf	Mehrheitswahl			davon entfielen auf	Mehrheitswahl		
Brendel, Catarina (FWG)	261	7,5	1	Feuerwehr Kleinmölsen	316	56,4	4
Paasch, Hans-Jürgen (FWG)	234	6,7	1	UWG	244	43,6	2
Heer, Ines (FWG)	288	8,3	1	Kleinneuhausen			
Schnürpel, Norbert (FWG)	217	6,2	1	Wahlberechtigte	359	x	x
Hopfe, Lutz (FWG)	237	6,8	1	Wähler/Wahlbeteiligung	179	49,9	x
Heimann, Syrko (FWG)	327	9,4	1	Ungültige Stimmzettel	17	9,5	x
Rothhardt, Angela (FWG)	263	7,6	1	Zu vergebende Sitze	x	x	6
Burghardt, Horst (FWG)	233	6,7	1	Gültige Stimmen	789	x	x
König, Andreas (FWG)	321	9,2	1	davon entfielen auf	Mehrheitswahl		
John, Sandro (FWG)	272	7,8	1	Wagner, Wilfried (CDU)	102	12,9	1
Brauer, Andreas (FWG)	285	8,2	1	Weinreich, Gerd (CDU)	107	13,6	1
Dittmar, Kai (FWG)	231	6,6	1	Köhler, Michael (CDU)	110	13,9	1
Sonstige	311	8,9	-	Simon, Eyk (CDU)	104	13,2	1
Henschleben				Zanger, Klaus (CDU)	113	14,3	1
Wahlberechtigte	314	x	x	Eckardt, Michael (CDU)	98	12,4	1
Wähler/Wahlbeteiligung	173	55,1	x	Sonstige	155	19,6	-
Ungültige Stimmzettel	14	8,1	x	Kölleda, Stadt			
Zu vergebende Sitze	x	x	6	Wahlberechtigte	4 689	x	x
Gültige Stimmen	463	x	x	Wähler/Wahlbeteiligung	2 264	48,3	x
davon entfielen auf	Freie Wähler Henschleben			Ungültige Stimmzettel	103	4,5	x
Freie Wähler Henschleben	289	62,4	4	Zu vergebende Sitze	x	x	20
FWG Vehra	174	37,6	2	Gültige Stimmen	6 371	x	x
Herrnschwende				davon entfielen auf	Mehrheitswahl		
Wahlberechtigte	269	x	x	CDU	2 848	44,7	9
Wähler/Wahlbeteiligung	193	71,7	x	DIE LINKE	1 124	17,6	3
Ungültige Stimmzettel	10	5,2	x	SPD	856	13,4	3
Zu vergebende Sitze	x	x	6	BI Kölleda zu Kommunalabgaben e.V.	945	14,8	3
Gültige Stimmen	543	x	x	FDP	598	9,4	2
davon entfielen auf	CDU/Landschaftspflegeverein e.V.			Mannstedt			
CDU/Landschaftspflegeverein e.V.	221	40,7	2	Wahlberechtigte	325	x	x
SV „Helbe 90“ Nausiß e.V.	158	29,1	2	Wähler/Wahlbeteiligung	186	57,2	x
FwV Herrnschwende e.V.	164	30,2	2	Ungültige Stimmzettel	7	3,8	x
Kannawurf				Zu vergebende Sitze	x	x	6
Wahlberechtigte	784	x	x	Gültige Stimmen	903	x	x
Wähler/Wahlbeteiligung	371	47,3	x	davon entfielen auf	Mehrheitswahl		
Ungültige Stimmzettel	31	8,4	x	Wolf, Carsten (FWGr.)	108	12,0	1
Zu vergebende Sitze	x	x	8	Klausnitzer, Mathias (FWGr.)	100	11,1	1
Gültige Stimmen	978	x	x	Allendorf, Nadine (FWGr.)	99	11,0	1
davon entfielen auf	FwV Kannawurf e.V.			Hartmann, Lars (FWGr.)	123	13,6	1
FwV Kannawurf e.V.	466	47,6	3	Brodkorb, Cornelia (FWGr.)	75	8,3	1
WG TSV 1912 Kannawurf e.V.	512	52,4	5	Brodkorb, Sebastian (FWGr.)	91	10,1	1
Kindelbrück, Stadt				Sonstige	307	34,0	-
Wahlberechtigte	1 531	x	x	Markvippach			
Wähler/Wahlbeteiligung	720	47,0	x	Wahlberechtigte	481	x	x
Ungültige Stimmzettel	40	5,6	x	Wähler/Wahlbeteiligung	375	78,0	x
Zu vergebende Sitze	x	x	12	Ungültige Stimmzettel	10	2,7	x
Gültige Stimmen	2 019	x	x	Zu vergebende Sitze	x	x	8
davon entfielen auf	CDU			Gültige Stimmen	1 089	x	x
CDU	327	16,2	2	davon entfielen auf	Mehrheitswahl		
DIE LINKE	580	28,7	3	CDU	661	60,7	5
Verein für Bürgerhilfe Kindelbrück	1 112	55,1	7	DIE LINKE	136	12,5	1
Kleinbrennbach				FWG für Markvippach und Bachstedt	292	26,8	2
Wahlberechtigte	281	x	x	Nöda			
Wähler/Wahlbeteiligung	214	76,2	x	Wahlberechtigte	706	x	x
Ungültige Stimmzettel	12	5,6	x	Wähler/Wahlbeteiligung	502	71,1	x
Zu vergebende Sitze	x	x	6	Ungültige Stimmzettel	16	3,2	x
Gültige Stimmen	599	x	x	Zu vergebende Sitze	x	x	8
davon entfielen auf	CDU			Gültige Stimmen	1 450	x	x
CDU	219	36,6	2	davon entfielen auf	Mehrheitswahl		
FwV Kleinbrennbach	380	63,4	4	CDU	792	54,6	5
				WG Nöda	658	45,4	3

7. Gemeindeergebnisse der Stadtrats- und Gemeinderatswahlen in den Landkreisen

7.8 Landkreis Sömmerda

Gemeinde — Merkmal Wahlvorschlag	An- zahl	%	Sitze	Gemeinde — Merkmal Wahlvorschlag	An- zahl	%	Sitze
Olbersleben				Riethnordhausen			
Wahlberechtigte	664	x	x	Wahlberechtigte	909	x	x
Wähler/Wahlbeteiligung	314	47,3	x	Wähler/Wahlbeteiligung	502	55,2	x
Ungültige Stimmzettel	12	3,8	x	Ungültige Stimmzettel	24	4,8	x
Zu vergebende Sitze	x	x	8	Zu vergebende Sitze	x	x	12
Gültige Stimmen	1 732	x	x	Gültige Stimmen	1 379	x	x
davon entfielen auf	Mehrheitswahl			davon entfielen auf			
Pekarek, Lars (FWG Olbersleben)	187	10,8	1	DIE LINKE	212	15,4	2
Fritsche, Hartmut (FWG Olbersleben)	203	11,7	1	FWG Riethnordhausen	974	70,6	8
Zugwurst, Ulf (FWG Olbersleben)	210	12,1	1	Thüringer Laterne	193	14,0	2
Matschuk, Michael (FWG Olbersleben)	166	9,6	1	Ringleben			
Brückner, Heiko (FWG Olbersleben)	163	9,4	1	Wahlberechtigte	465	x	x
Richter, Ralf (FWG Olbersleben)	155	8,9	1	Wähler/Wahlbeteiligung	310	66,7	x
Strebe, Thomas (FWG Olbersleben)	171	9,9	1	Ungültige Stimmzettel	22	7,1	x
Eifert, Gisela (FWG Olbersleben)	133	7,7	1	Zu vergebende Sitze	x	x	8
Sonstige	344	19,9	-	Gültige Stimmen	845	x	x
Ollendorf				davon entfielen auf			
Wahlberechtigte	398	x	x	CDU	639	75,6	6
Wähler/Wahlbeteiligung	265	66,6	x	BI	206	24,4	2
Ungültige Stimmzettel	10	3,8	x	Rudersdorf			
Zu vergebende Sitze	x	x	6	Wahlberechtigte	298	x	x
Gültige Stimmen	1 234	x	x	Wähler/Wahlbeteiligung	219	73,5	x
davon entfielen auf	Mehrheitswahl			Ungültige Stimmzettel			x
Ernst, Joachim (FWGr.)	196	15,9	1	Zu vergebende Sitze	x	x	6
Schröter, Rainer (FWGr.)	161	13,0	1	Gültige Stimmen	1 122	x	x
Ellinger, Otmar (FWGr.)	185	15,0	1	davon entfielen auf	Mehrheitswahl		
Walther, Rüdiger (FWGr.)	201	16,3	1	Schuster, Siegfried (FWG Rudersdorf)	186	16,6	1
Reifarth, Volker (FWGr.)	203	16,5	1	Wotta, Iris (FWG Rudersdorf)	156	13,9	1
Baumann, Hubert (FWGr.)	140	11,3	1	Weber, Konrad (FWG Rudersdorf)	176	15,7	1
Sonstige	148	12,0	-	Linke, Torsten (FWG Rudersdorf)	193	17,2	1
Ostramondra				Osius, Eckardt (FWG Rudersdorf)	188	16,8	1
Wahlberechtigte	472	x	x	Schauroth, Dirk (FWG Rudersdorf)	187	16,7	1
Wähler/Wahlbeteiligung	358	75,8	x	Sonstige	36	3,2	-
Ungültige Stimmzettel	17	4,7	x	Schillingstedt			
Zu vergebende Sitze	x	x	8	Wahlberechtigte	226	x	x
Gültige Stimmen	1 020	x	x	Wähler/Wahlbeteiligung	112	49,6	x
davon entfielen auf				Ungültige Stimmzettel	8	7,1	x
CDU	154	15,1	1	Zu vergebende Sitze	x	x	6
Heimatverein Ostramondra/Retzgenstedt e.V.	321	31,5	3	Gültige Stimmen	456	x	x
FFw	224	22,0	2	davon entfielen auf	Mehrheitswahl		
Schützenverein Ostramondra 93 e.V.	174	17,1	1	Grünwald, Jörg (CDU)	66	14,5	1
Sportverein Ostramondra e.V.	147	14,4	1	Krämer, Heiko (CDU)	57	12,5	1
Rastenber, Stadt				Zöller, Ulrich (CDU)	63	13,8	1
Wahlberechtigte	2 396	x	x	Spieler, Bärbel (CDU)	81	17,8	1
Wähler/Wahlbeteiligung	1 255	52,4	x	Fulle, Monika (CDU)	52	11,4	1
Ungültige Stimmzettel	49	3,9	x	Rohe, Hartmut (CDU)	45	9,9	1
Zu vergebende Sitze	x	x	14	Sonstige	92	20,2	-
Gültige Stimmen	3 582	x	x	Schloßvippach			
davon entfielen auf				Wahlberechtigte	1 238	x	x
CDU	1 548	43,2	6	Wähler/Wahlbeteiligung	897	72,5	x
SPD	725	20,2	3	Ungültige Stimmzettel	34	3,8	x
FDP	1 309	36,5	5	Zu vergebende Sitze	x	x	12
Riethgen				Gültige Stimmen	2 578	x	x
Wahlberechtigte	226	x	x	davon entfielen auf			
Wähler/Wahlbeteiligung	111	49,1	x	CDU	598	23,2	3
Ungültige Stimmzettel	2	1,8	x	Freiwillige WG Schloßvippach	979	38,0	5
Zu vergebende Sitze	x	x	6	FWG Dielsdorf	522	20,2	2
Gültige Stimmen	510	x	x	Bürgerlich Demokratische WG	479	18,6	2
davon entfielen auf	Mehrheitswahl			Schwerstedt			
Fritsche, Cordula (FWG Riethgen)	89	17,5	1	Wahlberechtigte	530	x	x
Gödert, Udo (FWG Riethgen)	84	16,5	1	Wähler/Wahlbeteiligung	269	50,8	x
Höwner, Manuel (FWG Riethgen)	84	16,5	1	Ungültige Stimmzettel	16	5,9	x
Kaufmann, Karin (FWG Riethgen)	89	17,5	1	Zu vergebende Sitze	x	x	8
Klünder, Rolf (FWG Riethgen)	75	14,7	1	Gültige Stimmen	743	x	x
Steinicke, Walpurga (FWG Riethgen)	81	15,9	1	davon entfielen auf			
Sonstige	8	1,6	-	DIE LINKE	76	10,2	1
				FDP	484	65,1	5
				BI Schwerstedt zu Kommunalabgaben	183	24,6	2

7. Gemeindeergebnisse der Stadtrats- und Gemeinderatswahlen in den Landkreisen

7.8 Landkreis Sömmerda

Gemeinde — Merkmal Wahlvorschlag	An- zahl	%	Sitze	Gemeinde — Merkmal Wahlvorschlag	An- zahl	%	Sitze
Sömmerda, Stadt				Walschleben			
Wahlberechtigte	17 230	x	x	Wahlberechtigte	1 492	x	x
Wähler/Wahlbeteiligung	8 325	48,3	x	Wähler/Wahlbeteiligung	857	57,4	x
Ungültige Stimmzettel	352	4,2	x	Ungültige Stimmzettel	72	8,4	x
Zu vergebende Sitze	x	x	30	Zu vergebende Sitze	x	x	12
Gültige Stimmen	23 893	x	x	Gültige Stimmen	2 326	x	x
davon entfielen auf				davon entfielen auf			
CDU	5 550	23,2	7	CDU	1 219	52,4	7
DIE LINKE	11 115	46,5	14	DIE LINKE	674	29,0	3
SPD	1 847	7,7	2	SPD	433	18,6	2
SÖMMERDAER WG e.V.	1 352	5,7	2	Weißensee, Stadt			
BI Sömmerda e.V.	755	3,2	1	Wahlberechtigte	3 044	x	x
Sömmerdaer Bürgerbündnis	2 011	8,4	2	Wähler/Wahlbeteiligung	1 857	61,0	x
GRÜNE	643	2,7	1	Ungültige Stimmzettel	51	2,7	x
FDP	620	2,6	1	Zu vergebende Sitze	x	x	16
Spröttau				Gültige Stimmen	5 336	x	x
Wahlberechtigte	604	x	x	davon entfielen auf			
Wähler/Wahlbeteiligung	385	63,7	x	CDU	2 654	49,7	8
Ungültige Stimmzettel	3	0,8	x	DIE LINKE	386	7,2	1
Zu vergebende Sitze	x	x	8	SPD	745	14,0	2
Gültige Stimmen	2 771	x	x	Unabhängige Weißenseer WG	1 551	29,1	5
davon entfielen auf				Werningshausen			
Mehrheitswahl				Wahlberechtigte	581	x	x
Markscheffel, Almut (WG Spröttau)	187	6,7	1	Wähler/Wahlbeteiligung	334	57,5	x
Wagner, Klaus-Dieter (WG Spröttau)	225	8,1	1	Ungültige Stimmzettel	13	3,9	x
Schmidt, Linda (WG Spröttau)	235	8,5	1	Zu vergebende Sitze	x	x	8
Liebermann, Ulrich (WG Spröttau)	251	9,1	1	Gültige Stimmen	959	x	x
Becke, Ulf (WG Spröttau)	226	8,2	1	davon entfielen auf			
Redam, Sabine (WG Spröttau)	282	10,2	1	FWG Werningshausen	670	69,9	6
Gläßer, Detlef (WG Spröttau)	189	6,8	1	FDP	289	30,1	2
Dubbel, Andreas (WG Spröttau)	203	7,3	1	Witterda			
Sonstige	973	35,1	-	Wahlberechtigte	948	x	x
Straußfurt				Wähler/Wahlbeteiligung	593	62,6	x
Wahlberechtigte	1 607	x	x	Ungültige Stimmzettel	32	5,4	x
Wähler/Wahlbeteiligung	920	57,2	x	Zu vergebende Sitze	x	x	12
Ungültige Stimmzettel	38	4,1	x	Gültige Stimmen	1 670	x	x
Zu vergebende Sitze	x	x	12	davon entfielen auf			
Gültige Stimmen	2 583	x	x	CDU	960	57,5	7
davon entfielen auf				FWGr. Witterda	710	42,5	5
CDU	1 090	42,2	5	Wundersleben			
DIE LINKE	145	5,6	-	Wahlberechtigte	617	x	x
BI Straußfurt e.V. / Offene Liste	1 348	52,2	7	Wähler/Wahlbeteiligung	392	63,5	x
Udestedt				Ungültige Stimmzettel	13	3,3	x
Wahlberechtigte	683	x	x	Zu vergebende Sitze	x	x	8
Wähler/Wahlbeteiligung	406	59,4	x	Gültige Stimmen	991	x	x
Ungültige Stimmzettel	23	5,7	x	davon entfielen auf			
Zu vergebende Sitze	x	x	8	CDU	657	66,3	5
Gültige Stimmen	1 141	x	x	DIE LINKE	334	33,7	3
davon entfielen auf				Vogelsberg			
SPD	433	37,9	3	Wahlberechtigte	610	x	x
Unabhängige Bürgerliste	708	62,1	5	Wähler/Wahlbeteiligung	435	71,3	x
Vogelsberg				Ungültige Stimmzettel	35	8,0	x
Wahlberechtigte	610	x	x	Zu vergebende Sitze	x	x	8
Wähler/Wahlbeteiligung	435	71,3	x	Gültige Stimmen	1 187	x	x
Ungültige Stimmzettel	35	8,0	x	davon entfielen auf			
Zu vergebende Sitze	x	x	8	CDU - Unabhängige Bewerber Vogelsberg	468	39,4	3
Gültige Stimmen	1 187	x	x	SPD - Freie Wähler Vogelsberg	719	60,6	5
davon entfielen auf							
CDU - Unabhängige Bewerber Vogelsberg	468	39,4	3				
SPD - Freie Wähler Vogelsberg	719	60,6	5				

7. Gemeindeergebnisse der Stadtrats- und Gemeinderatswahlen in den Landkreisen

7.8 Landkreis Hildburghausen

Gemeinde — Merkmal Wahlvorschlag	An- zahl	%	Sitze	Gemeinde — Merkmal Wahlvorschlag	An- zahl	%	Sitze
Ahlstädt				Bockstadt			
Wahlberechtigte	129	x	x	Wahlberechtigte	267	x	x
Wähler/Wahlbeteiligung	95	73,6	x	Wähler/Wahlbeteiligung	199	74,5	x
Ungültige Stimmzettel	1	1,1	x	Ungültige Stimmzettel	9	4,5	x
Zu vergebende Sitze	x	x	6	Zu vergebende Sitze	x	x	6
Gültige Stimmen	395	x	x	Gültige Stimmen	568	x	x
davon entfielen auf	Mehrheitswahl			davon entfielen auf	Mehrheitswahl		
Weißbrodt, Vera (FREIE WÄHLER)	81	20,5	1	FwV Bockstadt e.V.	318	56,0	4
Günther, Rolf (FREIE WÄHLER)	66	16,7	1	FwV Herbartswind e.V.	250	44,0	2
Kummer, Karola (FREIE WÄHLER)	59	14,9	1	Brünn/Thür. Wald			
Hofmann, Ronny (FREIE WÄHLER)	65	16,5	1	Wahlberechtigte	377	x	x
Rumpel, Enrico (FREIE WÄHLER)	46	11,6	1	Wähler/Wahlbeteiligung	240	63,7	x
Ranft, Birgit (FREIE WÄHLER)	45	11,4	1	Ungültige Stimmzettel	12	5,0	x
Sonstige	33	8,4	-	Zu vergebende Sitze	x	x	6
Auengrund				Gültige Stimmen	682	x	x
Wahlberechtigte	2 760	x	x	davon entfielen auf	Mehrheitswahl		
Wähler/Wahlbeteiligung	1 498	54,3	x	FwV	325	47,7	3
Ungültige Stimmzettel	28	1,9	x	Sportverein	147	21,6	1
Zu vergebende Sitze	x	x	16	Kirchenchor	85	12,5	1
Gültige Stimmen	4 370	x	x	Geflügelzuchtverein	125	18,3	1
davon entfielen auf	Mehrheitswahl			Dingsleben			
CDU	983	22,5	3	Wahlberechtigte	219	x	x
DIE LINKE	439	10,0	2	Wähler/Wahlbeteiligung	149	68,0	x
Freie Wähler	1 325	30,3	5	Ungültige Stimmzettel	6	4,0	x
Heimatliste Brattendorf	488	11,2	2	Zu vergebende Sitze	x	x	6
FFw Schwarzbach	600	13,7	2	Gültige Stimmen	427	x	x
WG Vereine Auengrund	535	12,2	2	davon entfielen auf	Mehrheitswahl		
Bad Colberg-Heldburg, Stadt				Sportverein 51 Dingsleben	239	56,0	4
Wahlberechtigte	1 890	x	x	Heimatverein 'Am Brunnenberg'	88	20,6	1
Wähler/Wahlbeteiligung	965	51,1	x	FFw Dingsleben	100	23,4	1
Ungültige Stimmzettel	43	4,5	x	Ehrenberg			
Zu vergebende Sitze	x	x	14	Wahlberechtigte	187	x	x
Gültige Stimmen	2 741	x	x	Wähler/Wahlbeteiligung	144	77,0	x
davon entfielen auf	Mehrheitswahl			Ungültige Stimmzettel	7	4,9	x
DIE LINKE	294	10,7	2	Zu vergebende Sitze	x	x	6
SPD / Lindenauer Liste	278	10,1	1	Gültige Stimmen	411	x	x
Unabhängige Bürger	1 832	66,8	9	davon entfielen auf	Mehrheitswahl		
Bad Colberg-Initiative e.V.	337	12,3	2	FwV Ehrenberg	151	36,7	2
Beinerstadt				Freie Wähler	260	63,3	4
Wahlberechtigte	317	x	x	Eichenberg			
Wähler/Wahlbeteiligung	200	63,1	x	Wahlberechtigte	170	x	x
Ungültige Stimmzettel	6	3,0	x	Wähler/Wahlbeteiligung	112	65,9	x
Zu vergebende Sitze	x	x	6	Ungültige Stimmzettel	2	1,8	x
Gültige Stimmen	577	x	x	Zu vergebende Sitze	x	x	6
davon entfielen auf	Mehrheitswahl			Gültige Stimmen	626	x	x
DIE LINKE	288	49,9	3	davon entfielen auf	Mehrheitswahl		
TSV 1900 Beinerstadt	193	33,4	2	Müller, Volkmar (FwV)	87	13,9	1
FREIE WÄHLER	96	16,6	1	Röhrig, Lutz (FwV)	90	14,4	1
Bischofrod				Heim, Christa (FwV)	90	14,4	1
Wahlberechtigte	163	x	x	Stellmacher, Mario (FwV)	82	13,1	1
Wähler/Wahlbeteiligung	118	72,4	x	v. Nordheim, Stephan (FwV)	79	12,6	1
Ungültige Stimmzettel	5	4,2	x	Hofmann, Fredi (FwV)	77	12,3	1
Zu vergebende Sitze	x	x	6	Sonstige	121	19,3	-
Gültige Stimmen	603	x	x	Eisfeld, Stadt			
davon entfielen auf	Mehrheitswahl			Wahlberechtigte	4 924	x	x
Jäger, Tobias (FREIE WÄHLER)	93	15,4	1	Wähler/Wahlbeteiligung	2 417	49,1	x
Höhn, Ute (FREIE WÄHLER)	73	12,1	1	Ungültige Stimmzettel	63	2,6	x
Knoth, Eberhard (FREIE WÄHLER)	84	13,9	1	Zu vergebende Sitze	x	x	20
Schlott, Silvio (FREIE WÄHLER)	94	15,6	1	Gültige Stimmen	6 996	x	x
Kühm, Sebastian (FREIE WÄHLER)	72	11,9	1	davon entfielen auf	Mehrheitswahl		
Brock, Matthias (FREIE WÄHLER)	67	11,1	1	CDU	1 337	19,1	4
Sonstige	120	19,9	-	DIE LINKE	1 335	19,1	4
				SPD	1 014	14,5	3
				Eisfelder Freie Wähler	3 310	47,3	9

7. Gemeindeergebnisse der Stadtrats- und Gemeinderatswahlen in den Landkreisen

7.9 Landkreis Hildburghausen

Gemeinde — Merkmal Wahlvorschlag	An- zahl	%	Sitze	Gemeinde — Merkmal Wahlvorschlag	An- zahl	%	Sitze
Gleichamberg				Henfstädt			
Wahlberechtigte	2 431	x	x	Wahlberechtigte	321	x	x
Wähler/Wahlbeteiligung	1 434	59,0	x	Wähler/Wahlbeteiligung	173	53,9	x
Ungültige Stimmzettel	44	3,1	x	Ungültige Stimmzettel	8	4,6	x
Zu vergebende Sitze	x	x	14	Zu vergebende Sitze	x	x	6
Gültige Stimmen	4 085	x	x	Gültige Stimmen	481	x	x
davon entfielen auf				davon entfielen auf			
CDU	681	16,7	2	Freie Wähler	291	60,5	4
Freie Wähler	2 605	63,8	9	FwV	113	23,5	1
FDP	447	10,9	2	Kegelverein e.V.	77	16,0	1
Turn- und Sportverein 08 Gleichamberg e.V.	352	8,6	1	Hildburghausen, Stadt			
Gompertshausen				Wahlberechtigte	10 212	x	x
Wahlberechtigte	395	x	x	Wähler/Wahlbeteiligung	4 763	46,6	x
Wähler/Wahlbeteiligung	284	71,9	x	Ungültige Stimmzettel	137	2,9	x
Ungültige Stimmzettel	9	3,2	x	Zu vergebende Sitze	x	x	24
Zu vergebende Sitze	x	x	6	Gültige Stimmen	13 731	x	x
Gültige Stimmen	818	x	x	davon entfielen auf			
davon entfielen auf				CDU	1 863	13,6	3
CDU / Freie Wähler	425	52,0	4	DIE LINKE	4 817	35,1	8
Bündnis Gompertshausen	393	48,0	2	SPD	1 525	11,1	3
Grimmelshausen				WG. Feuerwehr	2 082	15,2	4
Wahlberechtigte	160	x	x	Freie Wähler Hildburghausen e.V.	2 315	16,9	4
Wähler/Wahlbeteiligung	122	76,3	x	Hildburghäuser Bürgerunion e.V.	1 129	8,2	2
Ungültige Stimmzettel	1	0,8	x	Kloster Veßra			
Zu vergebende Sitze	x	x	6	Wahlberechtigte	290	x	x
Gültige Stimmen	360	x	x	Wähler/Wahlbeteiligung	216	74,5	x
davon entfielen auf				Ungültige Stimmzettel	8	3,7	x
CDU	83	23,1	1	Zu vergebende Sitze	x	x	6
Freie Wähler	121	33,6	2	Gültige Stimmen	621	x	x
Bl für Grimmelshausen	156	43,3	3	davon entfielen auf			
Grub				FwV NeuhoF e.V.	268	43,2	2
Wahlberechtigte	172	x	x	FwV Kloster Veßra	79	12,7	1
Wähler/Wahlbeteiligung	111	64,5	x	FFw Kloster Veßra	274	44,1	3
Ungültige Stimmzettel	10	9,0	x	Lengfeld			
Zu vergebende Sitze	x	x	6	Wahlberechtigte	399	x	x
Gültige Stimmen	480	x	x	Wähler/Wahlbeteiligung	249	62,4	x
davon entfielen auf			Mehrheitswahl	Ungültige Stimmzettel	12	4,8	x
Pietschmann, Eugen	47	9,8	1	Zu vergebende Sitze	x	x	6
Ruck, Roland	44	9,2	1	Gültige Stimmen	700	x	x
Lempert, Mike	42	8,8	1	davon entfielen auf			
Hain, Volkmar	33	6,9	1	SV Empor Lengfeld	231	33,0	2
Gladitz, Gerold	32	6,7	1	FFw Lengfeld	205	29,3	2
Sachs, Dietmar	29	6,0	1	FWG	264	37,7	2
Sonstige	253	52,7	-	Marisfeld			
Haina				Wahlberechtigte	395	x	x
Wahlberechtigte	872	x	x	Wähler/Wahlbeteiligung	280	70,9	x
Wähler/Wahlbeteiligung	499	57,2	x	Ungültige Stimmzettel	4	1,4	x
Ungültige Stimmzettel	25	5,0	x	Zu vergebende Sitze	x	x	6
Zu vergebende Sitze	x	x	12	Gültige Stimmen	828	x	x
Gültige Stimmen	1 405	x	x	davon entfielen auf			
davon entfielen auf				IG pro Marisfeld	518	62,6	4
SPD	508	36,2	4	Freie Wähler	310	37,4	2
FwV Haina e.V.	286	20,4	3	Masserberg			
Handwerk- und Gewerbetreibende Haina	142	10,1	1	Wahlberechtigte	2 386	x	x
Freie Wähler Sülzdorf	236	16,8	2	Wähler/Wahlbeteiligung	1 431	60,0	x
Heener Sänger und Musikanten	233	16,6	2	Ungültige Stimmzettel	93	6,5	x
Hellingen				Zu vergebende Sitze	x	x	14
Wahlberechtigte	910	x	x	Gültige Stimmen	3 940	x	x
Wähler/Wahlbeteiligung	629	69,1	x	davon entfielen auf			
Ungültige Stimmzettel	30	4,8	x	CDU	973	24,7	4
Zu vergebende Sitze	x	x	12	DIE LINKE	663	16,8	2
Gültige Stimmen	1 785	x	x	SPD	1 418	36,0	5
davon entfielen auf				Freie Wähler ‚Oberer Wald e.V.‘	886	22,5	3
CDU	279	15,6	2				
SPD	554	31,0	4				
FFw Hellingen	337	18,9	2				
Freie Wähler	615	34,5	4				

7. Gemeindeergebnisse der Stadtrats- und Gemeinderatswahlen in den Landkreisen

7.9 Landkreis Hildburghausen

Gemeinde — Merkmal Wahlvorschlag	An- zahl	%	Sitze	Gemeinde — Merkmal Wahlvorschlag	An- zahl	%	Sitze
Mendhausen				Sachsenbrunn			
Wahlberechtigte	243	x	x	Wahlberechtigte	1 970	x	x
Wähler/Wahlbeteiligung	136	56,0	x	Wähler/Wahlbeteiligung	1 089	55,3	x
Ungültige Stimmzettel	12	8,8	x	Ungültige Stimmzettel	41	3,8	x
Zu vergebende Sitze	x	x	6	Zu vergebende Sitze	x	x	14
Gültige Stimmen	620	x	x	Gültige Stimmen	3 111	x	x
davon entfielen auf	Mehrheitswahl			davon entfielen auf	Mehrheitswahl		
Floßmann, Jan (Freie Wähler)	90	14,5	1	CDU	516	16,6	2
Klebenow, Bernd (Freie Wähler)	102	16,5	1	FDP pro Sachsenbrunn	853	27,4	4
Leffler, Kevin (Freie Wähler)	91	14,7	1	FWG Sachsenbrunn	1 742	56,0	8
Janny, Uwe (Freie Wähler)	80	12,9	1	Schlechtsart			
Freund, Barbara (Freie Wähler)	61	9,8	1	Wahlberechtigte	142	x	x
Thomas, Ronny (Freie Wähler)	56	9,0	1	Wähler/Wahlbeteiligung	111	78,2	x
Sonstige	140	22,6	-	Ungültige Stimmzettel	3	2,7	x
Milz				Zu vergebende Sitze	x	x	6
Wahlberechtigte	793	x	x	Gültige Stimmen	606	x	x
Wähler/Wahlbeteiligung	506	63,8	x	davon entfielen auf	Mehrheitswahl		
Ungültige Stimmzettel	14	2,8	x	Trier, Ullrich (FWG)	89	14,7	1
Zu vergebende Sitze	x	x	8	Braun, Rene (FWG)	79	13,0	1
Gültige Stimmen	1 444	x	x	Brückner, Burkhardt (FWG)	82	13,5	1
davon entfielen auf				Baum, Edgar (FWG)	54	8,9	1
CDU	479	33,2	3	Stösel, Joachim (FWG)	64	10,6	1
WG Milz	649	44,9	3	Semineth, Annette (FWG)	80	13,2	1
FwV Hindfeld e.V.	316	21,9	2	Sonstige	158	26,1	-
Nahetal-Waldau				Schleusegrund			
Wahlberechtigte	2 797	x	x	Wahlberechtigte	2 759	x	x
Wähler/Wahlbeteiligung	1 520	54,3	x	Wähler/Wahlbeteiligung	1 500	54,4	x
Ungültige Stimmzettel	64	4,2	x	Ungültige Stimmzettel	66	4,4	x
Zu vergebende Sitze	x	x	16	Zu vergebende Sitze	x	x	16
Gültige Stimmen	4 293	x	x	Gültige Stimmen	4 229	x	x
davon entfielen auf				davon entfielen auf			
CDU	822	19,1	3	CDU	3 036	71,8	11
SPD	2 591	60,4	10	Freie Wähler Schleusegrund	1 193	28,2	5
FWG Waldau	880	20,5	3	Schleusingen, Stadt			
Oberstadt				Wahlberechtigte	4 796	x	x
Wahlberechtigte	338	x	x	Wähler/Wahlbeteiligung	2 688	56,0	x
Wähler/Wahlbeteiligung	227	67,2	x	Ungültige Stimmzettel	56	2,1	x
Ungültige Stimmzettel	8	3,5	x	Zu vergebende Sitze	x	x	20
Zu vergebende Sitze	x	x	6	Gültige Stimmen	7 806	x	x
Gültige Stimmen	649	x	x	davon entfielen auf			
davon entfielen auf				CDU	4 365	55,9	11
FFw	332	51,2	4	DIE LINKE	1 067	13,7	3
Freie Wähler	170	26,2	1	SPD	1 059	13,6	3
Kultur- und Heimatverein Oberstadt e.V.	147	22,7	1	FWG Schleusingen	1 005	12,9	2
Reurieth				FDP	310	4,0	1
Wahlberechtigte	794	x	x	Schmeheim			
Wähler/Wahlbeteiligung	535	67,4	x	Wahlberechtigte	288	x	x
Ungültige Stimmzettel	29	5,4	x	Wähler/Wahlbeteiligung	212	73,6	x
Zu vergebende Sitze	x	x	8	Ungültige Stimmzettel	10	4,7	x
Gültige Stimmen	1 511	x	x	Zu vergebende Sitze	x	x	6
davon entfielen auf				Gültige Stimmen	604	x	x
BI Siegritz	410	27,1	2	davon entfielen auf			
Unabhängige BI Reurieth	708	46,9	4	FFw Schmeheim	301	49,8	2
SV 1919 Reurieth e.V.	108	7,1	1	Freie Wähler	303	50,2	4
Heimatverein Reurieth e.V.	285	18,9	1	Schweickershausen			
Römhild, Stadt				Wahlberechtigte	125	x	x
Wahlberechtigte	1 598	x	x	Wähler/Wahlbeteiligung	105	84,0	x
Wähler/Wahlbeteiligung	873	54,6	x	Ungültige Stimmzettel	1	1,0	x
Ungültige Stimmzettel	27	3,1	x	Zu vergebende Sitze	x	x	6
Zu vergebende Sitze	x	x	12	Gültige Stimmen	312	x	x
Gültige Stimmen	2 472	x	x	davon entfielen auf			
davon entfielen auf				FWG Schweickershausen	24	7,7	-
DIE LINKE	698	28,2	3	Freie Wähler Schweickershausen	288	92,3	6
SPD	316	12,8	2				
Kommunale IG Römhild	1 458	59,0	7				

7. Gemeindeergebnisse der Stadtrats- und Gemeinderatswahlen in den Landkreisen

7.9 Landkreis Hildburghausen

Gemeinde — Merkmal Wahlvorschlag	An- zahl	%	Sitze	Gemeinde — Merkmal Wahlvorschlag	An- zahl	%	Sitze
St. Bernhard				Veilsdorf			
Wahlberechtigte	225	x	x	Wahlberechtigte	2 599	x	x
Wähler/Wahlbeteiligung	138	61,3	x	Wähler/Wahlbeteiligung	1 360	52,3	x
Ungültige Stimmzettel	8	5,8	x	Ungültige Stimmzettel	32	2,4	x
Zu vergebende Sitze	x	x	6	Zu vergebende Sitze	x	x	16
Gültige Stimmen	390	x	x	Gültige Stimmen	3 954	x	x
davon entfielen auf				davon entfielen auf			
SV 84 St. Bernhard	203	52,1	4	CDU	476	12,0	2
Freie Wähler St. Bernhard	90	23,1	1	DIE LINKE	283	7,2	1
FwV St. Bernhard	97	24,9	1	SPD	783	19,8	3
St. Kilian				WG Heßberg			
Wahlberechtigte	2 666	x	x	Sportverein Veilsdorf	508	12,8	2
Wähler/Wahlbeteiligung	1 737	65,2	x	WG. Goßmannsrod	282	7,1	1
Ungültige Stimmzettel	67	3,9	x	FDP	305	7,7	1
Zu vergebende Sitze	x	x	16	Motorsportclub Veilsdorf	152	3,8	1
Gültige Stimmen	4 939	x	x	Rotkreuzgemeinschaft Veilsdorf	222	5,6	1
davon entfielen auf				Feuerwehr -und Tatschenverein Hetschbach e.V.	215	5,4	1
CDU	458	9,3	1	Westenfeld			
DIE LINKE	776	15,7	3	Wahlberechtigte	332	x	x
FWG	3 705	75,0	12	Wähler/Wahlbeteiligung	203	61,1	x
Straufhain				Ungültige Stimmzettel			
Wahlberechtigte	2 448	x	x	Zu vergebende Sitze	x	x	6
Wähler/Wahlbeteiligung	1 392	56,9	x	Gültige Stimmen	554	x	x
Ungültige Stimmzettel	38	2,7	x	davon entfielen auf			
Zu vergebende Sitze	x	x	14	Freie Wähler Westenfeld	317	57,2	4
Gültige Stimmen	4 015	x	x	FwV Westenfeld 1990 e.V.	237	42,8	2
davon entfielen auf				Westhausen			
FDP / Freie Wähler	2 119	52,8	8	Wahlberechtigte	499	x	x
FWG	1 424	35,5	5	Wähler/Wahlbeteiligung	326	65,3	x
Unabhängige Liste Straufhain	472	11,8	1	Ungültige Stimmzettel	9	2,8	x
Themar, Stadt				Zu vergebende Sitze			
Wahlberechtigte	2 587	x	x	Gültige Stimmen	951	x	x
Wähler/Wahlbeteiligung	1 383	53,5	x	davon entfielen auf			
Ungültige Stimmzettel	31	2,2	x	DIE LINKE	241	25,3	2
Zu vergebende Sitze	x	x	16	Bl / Freie Wähler	710	74,7	6
Gültige Stimmen	4 009	x	x	Ummerstadt, Stadt			
davon entfielen auf				Wahlberechtigte	421	x	x
CDU	2 374	59,2	10	Wähler/Wahlbeteiligung	252	59,9	x
DIE LINKE	1 031	25,7	4	Ungültige Stimmzettel	12	4,8	x
SPD	604	15,1	2	Zu vergebende Sitze	x	x	8
Mehrheitswahl				Gültige Stimmen			
Oestreicher, Peter (Freie Wähler)	188	14,1	1	davon entfielen auf			
Schirmeister, Silke (Freie Wähler)	153	11,5	1	Oestreicher, Peter (Freie Wähler)	188	14,1	1
Eberlein, Sebastian (Freie Wähler)	167	12,5	1	Schirmeister, Silke (Freie Wähler)	153	11,5	1
Christ, Yvonne (Freie Wähler)	154	11,6	1	Eberlein, Sebastian (Freie Wähler)	167	12,5	1
Franz, Manfred (Freie Wähler)	150	11,3	1	Christ, Yvonne (Freie Wähler)	154	11,6	1
Stöcklein, Danny (Freie Wähler)	136	10,2	1	Franz, Manfred (Freie Wähler)	150	11,3	1
Berghold, Jens (Freie Wähler)	121	9,1	1	Stöcklein, Danny (Freie Wähler)	136	10,2	1
Meixner, Frank (Freie Wähler)	81	6,1	1	Berghold, Jens (Freie Wähler)	121	9,1	1
Sonstige	183	13,7	-	Meixner, Frank (Freie Wähler)	81	6,1	1
				Sonstige	183	13,7	-

7. Gemeindeergebnisse der Stadtrats- und Gemeinderatswahlen in den Landkreisen

7.10 Landkreis Ilm-Kreis

Gemeinde — Merkmal Wahlvorschlag	An- zahl	%	Sitze	Gemeinde — Merkmal Wahlvorschlag	An- zahl	%	Sitze
Alkersleben				Dornheim			
Wahlberechtigte	289	x	x	Wahlberechtigte	498	x	x
Wähler/Wahlbeteiligung	209	72,3	x	Wähler/Wahlbeteiligung	328	65,9	x
Ungültige Stimmzettel	6	2,9	x	Ungültige Stimmzettel	18	5,5	x
Zu vergebende Sitze	x	x	6	Zu vergebende Sitze	x	x	8
Gültige Stimmen	607	x	x	Gültige Stimmen	925	x	x
davon entfielen auf				davon entfielen auf			
FFw Alkersleben	394	64,9	4	Freie Wähler Dornheim	226	24,4	2
Sportverein Alkersleben e.V.	154	25,4	1	Verein der FFw Dornheim e.V.	514	55,6	5
Volkschor Alkersleben	59	9,7	1	Freundeskreis	185	20,0	1
Altenfeld				Elgersburg			
Wahlberechtigte	939	x	x	Wahlberechtigte	1 017	x	x
Wähler/Wahlbeteiligung	502	53,5	x	Wähler/Wahlbeteiligung	696	68,4	x
Ungültige Stimmzettel	24	4,8	x	Ungültige Stimmzettel	26	3,7	x
Zu vergebende Sitze	x	x	12	Zu vergebende Sitze	x	x	12
Gültige Stimmen	1 414	x	x	Gültige Stimmen	1 992	x	x
davon entfielen auf				davon entfielen auf			
CDU	145	10,3	1	CDU / Offene Liste	1 076	54,0	7
SPD und Freunde der SPD	670	47,4	6	FWG Ilm-Kreis	916	46,0	5
Unabhängige Liste ‚Bürger für Altenfeld‘	453	32,0	4				
Bürgergemeinschaft	146	10,3	1	Elleben			
Angelroda				Wahlberechtigte	780	x	x
Wahlberechtigte	362	x	x	Wähler/Wahlbeteiligung	582	74,6	x
Wähler/Wahlbeteiligung	265	73,2	x	Ungültige Stimmzettel	23	4,0	x
Ungültige Stimmzettel	13	4,9	x	Zu vergebende Sitze	x	x	8
Zu vergebende Sitze	x	x	6	Gültige Stimmen	1 607	x	x
Gültige Stimmen	753	x	x	davon entfielen auf			
davon entfielen auf				SPD	209	13,0	1
CDU / Offene Liste	200	26,6	2	FWG Riechheim-Elleben-Gügleben	1 398	87,0	7
Gymnastikverein Angelroda e.V.	45	6,0	-	Elxleben			
Sportgemeinschaft Angelroda 1990 e.V.	216	28,7	2	Wahlberechtigte	504	x	x
Heimatverein Angelroda e.V.	177	23,5	1	Wähler/Wahlbeteiligung	333	66,1	x
Traditionsverein Angelroda e.V.	115	15,3	1	Ungültige Stimmzettel	7	2,1	x
Arnstadt, Stadt				Zu vergebende Sitze	x	x	8
Wahlberechtigte	20 802	x	x	Gültige Stimmen	977	x	x
Wähler/Wahlbeteiligung	9 935	47,8	x	davon entfielen auf			
Ungültige Stimmzettel	390	3,9	x	CDU	551	56,4	5
Zu vergebende Sitze	x	x	30	SPD	147	15,0	1
Gültige Stimmen	27 986	x	x	FwV Elxleben e.V.	279	28,6	2
davon entfielen auf				Frankenhain			
CDU	4 202	15,0	5	Wahlberechtigte	703	x	x
DIE LINKE	6 899	24,7	7	Wähler/Wahlbeteiligung	460	65,4	x
SPD	4 515	16,1	5	Ungültige Stimmzettel	22	4,8	x
FWG ‚Pro Arnstadt‘	8 604	30,7	9	Zu vergebende Sitze	x	x	8
FDP	1 493	5,3	2	Gültige Stimmen	1 305	x	x
Bürgerforum Arnstadt e.V.	2 273	8,1	2	davon entfielen auf			
Böhlen				DIE LINKE	503	38,5	3
Wahlberechtigte	560	x	x	FWG ‚Für Frankenhain‘	568	43,5	4
Wähler/Wahlbeteiligung	412	73,6	x	PRO FRANKENHAIN	234	17,9	1
Ungültige Stimmzettel	15	3,6	x	Frauenwald			
Zu vergebende Sitze	x	x	8	Wahlberechtigte	909	x	x
Gültige Stimmen	1 181	x	x	Wähler/Wahlbeteiligung	578	63,6	x
davon entfielen auf				Ungültige Stimmzettel	36	6,2	x
CDU	623	52,8	5	Zu vergebende Sitze	x	x	12
FWG	558	47,2	3	Gültige Stimmen	1 615	x	x
Bösleben-Wüllersleben				davon entfielen auf			
Wahlberechtigte	541	x	x	CDU	547	33,9	4
Wähler/Wahlbeteiligung	396	73,2	x	Bürgersteig e.V.	144	8,9	1
Ungültige Stimmzettel	21	5,3	x	FwV Frauenwald e.V.	924	57,2	7
Zu vergebende Sitze	x	x	8				
Gültige Stimmen	1 120	x	x				
davon entfielen auf							
WG des Bauernverbandes Bösleben-Wüllersleben	647	57,8	5				
FFw Bösleben e.V.	473	42,2	3				

7. Gemeindeergebnisse der Stadtrats- und Gemeinderatswahlen in den Landkreisen

7.10 Landkreis Ilm-Kreis

Gemeinde — Merkmal Wahlvorschlag	An- zahl	%	Sitze	Gemeinde — Merkmal Wahlvorschlag	An- zahl	%	Sitze
Friedersdorf				Gossel			
Wahlberechtigte	190	x	x	Wahlberechtigte	444	x	x
Wähler/Wahlbeteiligung	108	56,8	x	Wähler/Wahlbeteiligung	281	63,3	x
Ungültige Stimmzettel	4	3,7	x	Ungültige Stimmzettel	12	4,3	x
Zu vergebende Sitze	x	x	6	Zu vergebende Sitze	x	x	8
Gültige Stimmen	494	x	x	Gültige Stimmen	788	x	x
davon entfielen auf	Mehrheitswahl			davon entfielen auf			
Pabst, Herbert (Initiative Friedersdorf)	71	14,4	1	CDU	247	31,3	3
Auffenbauer, Uta (Initiative Friedersdorf)	58	11,7	1	SPD / WG Gossel pro SPD	312	39,6	3
Möller, Markus (Initiative Friedersdorf)	60	12,1	1	Traditionsverein Gossel e.V.	229	29,1	2
Zimmer, Stefan (Initiative Friedersdorf)	70	14,2	1	Gräfenroda			
Wachsmuth, Isabel (Initiative Friedersdorf)	65	13,2	1	Wahlberechtigte	2 966	x	x
Pabst, Denise (Initiative Friedersdorf)	53	10,7	1	Wähler/Wahlbeteiligung	1 582	53,3	x
Sonstige	117	23,7	-	Ungültige Stimmzettel	84	5,3	x
Gehlbberg				Zu vergebende Sitze	x	x	16
Wahlberechtigte	533	x	x	Gültige Stimmen	4 445	x	x
Wähler/Wahlbeteiligung	322	60,4	x	davon entfielen auf			
Ungültige Stimmzettel	7	2,2	x	CDU	1 504	33,8	6
Zu vergebende Sitze	x	x	8	DIE LINKE	1 166	26,2	4
Gültige Stimmen	937	x	x	SPD	896	20,2	3
davon entfielen auf				FWG Ilm-Kreis	879	19,8	3
Fremdenverkehrsverein Gehlbberg e.V.	418	44,6	4	Großbreitenbach, Stadt			
BI zur Wahrung der Bürgerrechte der Einwohner Gehlbbergs e.V.	144	15,4	1	Wahlberechtigte	2 393	x	x
Junges Gehlbberg	181	19,3	2	Wähler/Wahlbeteiligung	1 192	49,8	x
WGr. Feuerwehr Gehlbberg	149	15,9	1	Ungültige Stimmzettel	63	5,3	x
IG Gewerbe	45	4,8	-	Zu vergebende Sitze	x	x	14
Gehren, Stadt				Gültige Stimmen	3 313	x	x
Wahlberechtigte	3 019	x	x	davon entfielen auf			
Wähler/Wahlbeteiligung	1 705	56,5	x	CDU	888	26,8	4
Ungültige Stimmzettel	84	4,9	x	Großbreitenbach 2000	2 425	73,2	10
Zu vergebende Sitze	x	x	16	Herschorf			
Gültige Stimmen	4 817	x	x	Wahlberechtigte	829	x	x
davon entfielen auf				Wähler/Wahlbeteiligung	606	73,1	x
CDU	1 233	25,6	4	Ungültige Stimmzettel	55	9,1	x
DIE LINKE	1 041	21,6	4	Zu vergebende Sitze	x	x	8
SPD	341	7,1	1	Gültige Stimmen	1 631	x	x
Freie Bürgergemeinschaft	2 202	45,7	7	davon entfielen auf			
Geraberg				CDU	283	17,4	1
Wahlberechtigte	2 178	x	x	FDP	237	14,5	1
Wähler/Wahlbeteiligung	1 320	60,6	x	FWG Herschorf	554	34,0	3
Ungültige Stimmzettel	36	2,7	x	FWG Willmersdorf	389	23,9	2
Zu vergebende Sitze	x	x	14	FWG Allersdorf	168	10,3	1
Gültige Stimmen	3 817	x	x	Ichtershausen			
davon entfielen auf				Wahlberechtigte	3 269	x	x
CDU	422	11,1	1	Wähler/Wahlbeteiligung	1 856	56,8	x
BI ‚Pro Geraberg‘ / DIE LINKE - offene Liste	1 044	27,4	4	Ungültige Stimmzettel	62	3,3	x
SPD	351	9,2	1	Zu vergebende Sitze	x	x	16
FWG Ilm-Kreis/Geraberg	2 000	52,4	8	Gültige Stimmen	5 336	x	x
Geschwenda				davon entfielen auf			
Wahlberechtigte	1 878	x	x	CDU	2 811	52,7	9
Wähler/Wahlbeteiligung	1 146	61,0	x	DIE LINKE	992	18,6	3
Ungültige Stimmzettel	47	4,1	x	BÜRGER-AKTIV	1 533	28,7	4
Zu vergebende Sitze	x	x	14	Ilmenau, Stadt			
Gültige Stimmen	3 252	x	x	Wahlberechtigte	21 722	x	x
davon entfielen auf				Wähler/Wahlbeteiligung	11 349	52,2	x
CDU	584	18,0	3	Ungültige Stimmzettel	345	3,0	x
SPD	577	17,7	2	Zu vergebende Sitze	x	x	30
FWG e.V.	2 091	64,3	9	Gültige Stimmen	32 624	x	x
Gillersdorf				davon entfielen auf			
Wahlberechtigte	269	x	x	CDU	12 852	39,4	12
Wähler/Wahlbeteiligung	197	73,2	x	DIE LINKE	6 355	19,5	6
Ungültige Stimmzettel	8	4,1	x	SPD	3 459	10,6	3
Zu vergebende Sitze	x	x	6	Bürgerbündnis	3 104	9,5	3
Gültige Stimmen	555	x	x	FWG	3 421	10,5	3
davon entfielen auf				FDP	1 340	4,1	1
FWG	345	62,2	4	Initiative für Bildung, Wissenschaft und die Manifestierung der Bockwurst als Kulturgut	2 093	6,4	2
Alternative Gillersdorf	210	37,8	2				

7. Gemeindeergebnisse der Stadtrats- und Gemeinderatswahlen in den Landkreisen

7.10 Landkreis Ilm-Kreis

Gemeinde — Merkmal Wahlvorschlag	An- zahl	%	Sitze	Gemeinde — Merkmal Wahlvorschlag	An- zahl	%	Sitze
Ilmtal				Neusiß			
Wahlberechtigte	3 383	x	x	Wahlberechtigte	214	x	x
Wähler/Wahlbeteiligung	1 985	58,7	x	Wähler/Wahlbeteiligung	158	73,8	x
Ungültige Stimmzettel	69	3,5	x	Ungültige Stimmzettel	8	5,1	x
Zu vergebende Sitze	x	x	16	Zu vergebende Sitze	x	x	6
Gültige Stimmen	5 707	x	x	Gültige Stimmen	448	x	x
davon entfielen auf				davon entfielen auf			
CDU	1 803	31,6	5	ABM I	55	12,3	1
FWG Singer Berg	1 240	21,7	4	Feuerwehr Neusiß e.V.	114	25,4	1
WG Niederwillingen	1 521	26,7	4	BI Neusiß gegen überhöhte Kommunalabgaben	279	62,3	4
FWG Deube	1 143	20,0	3	Neustadt am Rennsteig			
Kirchheim				Wahlberechtigte	976	x	x
Wahlberechtigte	1 037	x	x	Wähler/Wahlbeteiligung	653	66,9	x
Wähler/Wahlbeteiligung	701	67,6	x	Ungültige Stimmzettel	21	3,2	x
Ungültige Stimmzettel	30	4,3	x	Zu vergebende Sitze	x	x	12
Zu vergebende Sitze	x	x	12	Gültige Stimmen	1 880	x	x
Gültige Stimmen	1 990	x	x	davon entfielen auf			
davon entfielen auf				CDU	408	21,7	2
DIE LINKE	108	5,4	1	DIE LINKE	265	14,1	2
FWG	1 162	58,4	7	SPD	824	43,8	5
Kirchheimer-Bürger-Wahlliste	720	36,2	4	FREIE WÄHLER	267	14,2	2
Langewiesen, Stadt				Tourismus- und Gewerbeverein Neustadt am Rennsteig e.V.	116	6,2	1
Wahlberechtigte	3 175	x	x	Osthausen-Wülfershausen			
Wähler/Wahlbeteiligung	1 785	56,2	x	Wahlberechtigte	451	x	x
Ungültige Stimmzettel	59	3,3	x	Wähler/Wahlbeteiligung	304	67,4	x
Zu vergebende Sitze	x	x	16	Ungültige Stimmzettel	14	4,6	x
Gültige Stimmen	5 121	x	x	Zu vergebende Sitze	x	x	8
davon entfielen auf				Gültige Stimmen	858	x	x
CDU	1 343	26,2	4	davon entfielen auf			
DIE LINKE	865	16,9	3	CDU	170	19,8	2
SPD	2 303	45,0	7	SPD	160	18,6	1
FWG OEHRENSTOCK	610	11,9	2	FDP	288	33,6	3
Liebenstein				Osthäuser Sportverein e.V.	119	13,9	1
Wahlberechtigte	332	x	x	FwV Wülfershausen 1885 e.V.	121	14,1	1
Wähler/Wahlbeteiligung	229	69,0	x	Pennewitz			
Ungültige Stimmzettel	8	3,5	x	Wahlberechtigte	496	x	x
Zu vergebende Sitze	x	x	6	Wähler/Wahlbeteiligung	286	57,7	x
Gültige Stimmen	655	x	x	Ungültige Stimmzettel	19	6,6	x
davon entfielen auf				Zu vergebende Sitze	x	x	8
CDU	235	35,9	2	Gültige Stimmen	1 614	x	x
UWG für Liebenstein / DIE LINKE	338	51,6	4	davon entfielen auf			
SPD	82	12,5	-	Löhn, Marko (FREIE WÄHLER)	218	13,5	1
Martinroda				Krannich, Thomas (FREIE WÄHLER)	187	11,6	1
Wahlberechtigte	757	x	x	Schubert, Astrid (FREIE WÄHLER)	214	13,3	1
Wähler/Wahlbeteiligung	470	62,1	x	Junghans, Burkhard (FREIE WÄHLER)	215	13,3	1
Ungültige Stimmzettel	24	5,1	x	Chemnitz, Harald (FREIE WÄHLER)	204	12,6	1
Zu vergebende Sitze	x	x	8	Ulrich, Helmut (FREIE WÄHLER)	192	11,9	1
Gültige Stimmen	1 334	x	x	Heinze, Kevin (FREIE WÄHLER)	191	11,8	1
davon entfielen auf				Meißner, Thomas (FREIE WÄHLER)	155	9,6	1
CDU	380	28,5	2	Sonstige	38	2,4	-
Freie Wähler Martinroda	839	62,9	5	Plaue, Stadt			
FFw der Gemeinde Martinroda e.V.	115	8,6	1	Wahlberechtigte	1 623	x	x
Möhrenbach				Wähler/Wahlbeteiligung	981	60,4	x
Wahlberechtigte	628	x	x	Ungültige Stimmzettel	40	4,1	x
Wähler/Wahlbeteiligung	386	61,5	x	Zu vergebende Sitze	x	x	12
Ungültige Stimmzettel	28	7,3	x	Gültige Stimmen	2 796	x	x
Zu vergebende Sitze	x	x	8	davon entfielen auf			
Gültige Stimmen	1 072	x	x	CDU	1 472	52,6	7
davon entfielen auf				BI Plaue	1 023	36,6	4
CDU	243	22,7	2	UWG	301	10,8	1
FREIE WÄHLER	829	77,3	6				

7. Gemeindeergebnisse der Stadtrats- und Gemeinderatswahlen in den Landkreisen

7.10 Landkreis Ilm-Kreis

Gemeinde — Merkmal Wahlvorschlag	An- zahl	%	Sitze	Gemeinde — Merkmal Wahlvorschlag	An- zahl	%	Sitze
Rockhausen				Wildenspring			
Wahlberechtigte	230	x	x	Wahlberechtigte	211	x	x
Wähler/Wahlbeteiligung	156	67,8	x	Wähler/Wahlbeteiligung	155	73,5	x
Ungültige Stimmzettel	20	12,8	x	Ungültige Stimmzettel	17	11,0	x
Zu vergebende Sitze	x	x	6	Zu vergebende Sitze	x	x	6
Gültige Stimmen	695	x	x	Gültige Stimmen	577	x	x
davon entfielen auf	Mehrheitswahl			davon entfielen auf	Mehrheitswahl		
Zschetzsche, Uwe (CDU)	114	16,4	1	Dr.-Ing. Fiedler, Uwe (DIE LINKE)	85	14,7	1
Dreyheller, Wolfgang (CDU)	88	12,7	1	Hornschuh, Reiner (DIE LINKE)	100	17,3	1
Heyder, Hartwig (CDU)	106	15,3	1	Schellenberg, Karsten (DIE LINKE)	77	13,3	1
Pirk, Bianca (CDU)	117	16,8	1	Ebert, Stephanie (DIE LINKE)	93	16,1	1
Wedemann, Mario (CDU)	105	15,1	1	Dämmrich, Peggy (DIE LINKE)	93	16,1	1
Lindner, Manfred (CDU)	90	12,9	1	Wiegand, Jörg (DIE LINKE)	78	13,5	1
Sonstige	75	10,8	-	Sonstige	51	8,8	-
Schmiedefeld am Rennsteig				Wipfratal			
Wahlberechtigte	1 614	x	x	Wahlberechtigte	2 432	x	x
Wähler/Wahlbeteiligung	849	52,6	x	Wähler/Wahlbeteiligung	1 355	55,7	x
Ungültige Stimmzettel	34	4,0	x	Ungültige Stimmzettel	39	2,9	x
Zu vergebende Sitze	x	x	12	Zu vergebende Sitze	x	x	14
Gültige Stimmen	2 443	x	x	Gültige Stimmen	3 804	x	x
davon entfielen auf				davon entfielen auf			
CDU	539	22,1	3	CDU	1 755	46,1	6
SPD	309	12,6	2	DIE LINKE	708	18,6	3
FWG	872	35,7	4	Freie Liste Wipfratal	1 341	35,3	5
Fremdenverkehrsverein	640	26,2	3				
FFw Schmiedefeld	83	3,4	-				
Stadtilm, Stadt				Witzleben			
Wahlberechtigte	4 196	x	x	Wahlberechtigte	588	x	x
Wähler/Wahlbeteiligung	2 095	49,9	x	Wähler/Wahlbeteiligung	395	67,2	x
Ungültige Stimmzettel	64	3,1	x	Ungültige Stimmzettel	13	3,3	x
Zu vergebende Sitze	x	x	16	Zu vergebende Sitze	x	x	8
Gültige Stimmen	6 031	x	x	Gültige Stimmen	1 135	x	x
davon entfielen auf				davon entfielen auf			
CDU	2 012	33,4	5	CDU	853	75,2	6
DIE LINKE	1 115	18,5	3	DIE LINKE	282	24,8	2
SPD	1 766	29,3	5				
FWG Ilm-Kreis	756	12,5	2				
FDP	382	6,3	1				
Stützerbach				Wolfsberg			
Wahlberechtigte	1 385	x	x	Wahlberechtigte	2 743	x	x
Wähler/Wahlbeteiligung	745	53,8	x	Wähler/Wahlbeteiligung	1 664	60,7	x
Ungültige Stimmzettel	29	3,9	x	Ungültige Stimmzettel	97	5,8	x
Zu vergebende Sitze	x	x	12	Zu vergebende Sitze	x	x	16
Gültige Stimmen	2 126	x	x	Gültige Stimmen	4 622	x	x
davon entfielen auf				davon entfielen auf			
CDU	428	20,1	2	CDU	3 431	74,2	12
SPD	677	31,8	4	SPD	1 191	25,8	4
Bürger für Stützerbach e.V.	1 021	48,0	6				
Wachsenburggemeinde							
Wahlberechtigte	2 121	x	x				
Wähler/Wahlbeteiligung	1 375	64,8	x				
Ungültige Stimmzettel	64	4,7	x				
Zu vergebende Sitze	x	x	14				
Gültige Stimmen	3 884	x	x				
davon entfielen auf							
CDU	1 254	32,3	5				
DIE LINKE	631	16,2	2				
SPD / WGr. Pro Wachsenburggemeinde	402	10,4	1				
WG Wachsenburggemeinde	1 597	41,1	6				

7. Gemeindeergebnisse der Stadtrats- und Gemeinderatswahlen in den Landkreisen

7.11 Landkreis Weimarer Land

Gemeinde — Merkmal Wahlvorschlag	An- zahl	%	Sitze	Gemeinde — Merkmal Wahlvorschlag	An- zahl	%	Sitze
Apolda, Stadt				Berlstedt			
Wahlberechtigte	19 454	x	x	Wahlberechtigte	1 502	x	x
Wähler/Wahlbeteiligung	8 842	45,5	x	Wähler/Wahlbeteiligung	880	58,6	x
Ungültige Stimmzettel	341	3,9	x	Ungültige Stimmzettel	37	4,2	x
Zu vergebende Sitze	x	x	30	Zu vergebende Sitze	x	x	12
Gültige Stimmen	25 091	x	x	Gültige Stimmen	2 511	x	x
davon entfielen auf				davon entfielen auf			
CDU	9 025	36,0	11	DIE LINKE	342	13,6	2
DIE LINKE	5 124	20,4	6	WGr. Berlstedt / TSV Ottmannshausen, Stedten a.Ettersberg	1 780	70,9	8
SPD	2 687	10,7	3	FFw Hottelstedt	244	9,7	1
FDP	2 319	9,2	3	Therapeutisches Reiten, Reiten und Fahren am Fiaker e.V.	145	5,8	1
Freie Wähler Weimarer Land e.V.	5 061	20,2	6				
GRÜNE	875	3,5	1				
Auerstedt				Blankenhain, Stadt			
Wahlberechtigte	405	x	x	Wahlberechtigte	5 625	x	x
Wähler/Wahlbeteiligung	257	63,5	x	Wähler/Wahlbeteiligung	3 100	55,1	x
Ungültige Stimmzettel	8	3,1	x	Ungültige Stimmzettel	131	4,2	x
Zu vergebende Sitze	x	x	6	Zu vergebende Sitze	x	x	20
Gültige Stimmen	734	x	x	Gültige Stimmen	8 789	x	x
davon entfielen auf				davon entfielen auf			
Freie Wähler Auerstedt	306	41,7	2	CDU	2 846	32,4	7
FFw Auerstedt e.V.	203	27,7	2	DIE LINKE	2 142	24,4	5
Kirmesverein Auerstedt	135	18,4	1	SPD	1 289	14,7	3
Heimatverein Auerstedt	90	12,3	1	FREIE WÄHLER Unabhängige BI Weimarer Land e.V.	1 428	16,2	3
					1 084	12,3	2
Bad Berka, Stadt				Buchfart			
Wahlberechtigte	6 293	x	x	Wahlberechtigte	152	x	x
Wähler/Wahlbeteiligung	3 474	55,2	x	Wähler/Wahlbeteiligung	118	77,6	x
Ungültige Stimmzettel	98	2,8	x	Ungültige Stimmzettel	9	7,6	x
Zu vergebende Sitze	x	x	20	Zu vergebende Sitze	x	x	6
Gültige Stimmen	10 000	x	x	Gültige Stimmen	559	x	x
davon entfielen auf				davon entfielen auf			
CDU	2 771	27,7	5	Hermann, Karl (FWG Buchfart)	91	16,3	1
Soziale Bürgerbewegung / DIE LINKE	1 343	13,4	3	Schuster, Klaus (FWG Buchfart)	90	16,1	1
SPD	800	8,0	1	Wildner, Gerit (FWG Buchfart)	88	15,7	1
BI Bad Berka zur Senkung der Kommunalabgaben e.V.	826	8,3	2	Kürbs, Arnim (FWG Buchfart)	87	15,6	1
FWG Bad Berka e.V.	2 335	23,4	5	Lippold, Frank (FWG Buchfart)	73	13,1	1
BI Pro Bad Berka e.V.	908	9,1	2	Wildner, Matthias (FWG Buchfart)	84	15,0	1
GRÜNE	408	4,1	1	Sonstige	46	8,2	-
FDP	609	6,1	1				
Bad Sulza, Stadt				Buttelstedt, Stadt			
Wahlberechtigte	2 495	x	x	Wahlberechtigte	1 147	x	x
Wähler/Wahlbeteiligung	1 266	50,7	x	Wähler/Wahlbeteiligung	663	57,8	x
Ungültige Stimmzettel	29	2,3	x	Ungültige Stimmzettel	45	6,8	x
Zu vergebende Sitze	x	x	14	Zu vergebende Sitze	x	x	12
Gültige Stimmen	3 686	x	x	Gültige Stimmen	1 837	x	x
davon entfielen auf				davon entfielen auf			
CDU	2 063	56,0	8	CDU	733	39,9	5
DIE LINKE	516	14,0	2	UWG Buttelstedt	1 104	60,1	7
Freie Wähler Weimarer Land	1 107	30,0	4				
Ballstedt				Daasdorf a. Berge			
Wahlberechtigte	282	x	x	Wahlberechtigte	225	x	x
Wähler/Wahlbeteiligung	200	70,9	x	Wähler/Wahlbeteiligung	153	68,0	x
Ungültige Stimmzettel	1	0,5	x	Ungültige Stimmzettel	4	2,6	x
Zu vergebende Sitze	x	x	6	Zu vergebende Sitze	x	x	6
Gültige Stimmen	1 106	x	x	Gültige Stimmen	446	x	x
davon entfielen auf				davon entfielen auf			
Ritzmann, Heiko (FWGr.)	164	14,8	1	CDU	81	18,2	1
Zech, Horst (FWGr.)	161	14,6	1	FWG Daasdorf a. Berge	365	81,8	5
Mohrmann, Manfred (FWGr.)	147	13,3	1				
Sommer, Bernd (FWGr.)	133	12,0	1	Döbritschen			
Ufer, Gerd (FWGr.)	131	11,8	1	Wahlberechtigte	203	x	x
Haack, Marco (FWGr.)	112	10,1	1	Wähler/Wahlbeteiligung	142	70,0	x
Sonstige	258	23,3	-	Ungültige Stimmzettel	10	7,0	x
				Zu vergebende Sitze	x	x	6
				Gültige Stimmen	691	x	x
				davon entfielen auf			
				Mehrheitswahl			
				Koch, Matthias (Kirchgemeinde Döbritschen)	66	9,6	1
				Schwenkenbecher, Ulrich (Kirchgemeinde Döbritschen)	99	14,3	1
				Koch, Waldemar (Kirchgemeinde Döbritschen)	80	11,6	1
				Eskat, Anja (Kirchgemeinde Döbritschen)	67	9,7	1
				Fischer, Andreas (Kirchgemeinde Döbritschen)	76	11,0	1
				Ulrich, Hans-Peter (Kirchgemeinde Döbritschen)	64	9,3	1
				Sonstige	239	34,6	-
Bechstedtstraß							
Wahlberechtigte	240	x	x				
Wähler/Wahlbeteiligung	180	75,0	x				
Ungültige Stimmzettel	9	5,0	x				
Zu vergebende Sitze	x	x	6				
Gültige Stimmen	510	x	x				
davon entfielen auf							
Offene Bürgerliste Bechstedtstraß	328	64,3	4				
Unabhängige Wählerliste Pro Bechstedtstraß	182	35,7	2				

7. Gemeindeergebnisse der Stadtrats- und Gemeinderatswahlen in den Landkreisen

7.11 Landkreis Weimarer Land

Gemeinde — Merkmal Wahlvorschlag	An- zahl	%	Sitze	Gemeinde — Merkmal Wahlvorschlag	An- zahl	%	Sitze
Eberstedt				Großobringen			
Wahlberechtigte	189	x	x	Wahlberechtigte	697	x	x
Wähler/Wahlbeteiligung	144	76,2	x	Wähler/Wahlbeteiligung	388	55,7	x
Ungültige Stimmzettel	7	4,9	x	Ungültige Stimmzettel	65	16,8	x
Zu vergebende Sitze	x	x	6	Zu vergebende Sitze	x	x	8
Gültige Stimmen	408	x	x	Gültige Stimmen	2 265	x	x
davon entfielen auf				davon entfielen auf			Mehrheitswahl
CDU	334	81,9	5	Lange, Jens (CDU)	276	12,2	1
Freie Wähler Eberstedt	74	18,1	1	Schott, Silke (CDU)	211	9,3	1
Ettersburg				Großschwabhausen			
Wahlberechtigte	504	x	x	Wahlberechtigte	847	x	x
Wähler/Wahlbeteiligung	261	51,8	x	Wähler/Wahlbeteiligung	592	69,9	x
Ungültige Stimmzettel	3	1,1	x	Ungültige Stimmzettel	42	7,1	x
Zu vergebende Sitze	x	x	8	Zu vergebende Sitze	x	x	12
Gültige Stimmen	766	x	x	Gültige Stimmen	1 643	x	x
davon entfielen auf				davon entfielen auf			
CDU	145	18,9	2	Bürgerkomitee Großschwabhausen	1 296	78,9	9
DIE LINKE	99	12,9	1	Hohlstedter Heimatverein ‚Allemania‘ e.V.	347	21,1	3
FWG	522	68,1	5	Hammerstedt			
Flurstedt				Heichelheim			
Wahlberechtigte	235	x	x	Wahlberechtigte	145	x	x
Wähler/Wahlbeteiligung	145	61,7	x	Wähler/Wahlbeteiligung	89	61,4	x
Ungültige Stimmzettel	1	0,7	x	Ungültige Stimmzettel	3	3,4	x
Zu vergebende Sitze	x	x	6	Zu vergebende Sitze	x	x	6
Gültige Stimmen	542	x	x	Gültige Stimmen	397	x	x
davon entfielen auf				davon entfielen auf			Mehrheitswahl
Haubold, Carsten (FWGr. Flurstedt)	121	22,3	1	Eulenstein, Uwe (FFw Hammerstedt)	62	15,6	1
Maulbecker, Wolfgang (FWGr. Flurstedt)	113	20,8	1	Gerischer, Annett (FFw Hammerstedt)	66	16,6	1
Brauer, André (FWGr. Flurstedt)	113	20,8	1	Flicke, Wolfgang (FFw Hammerstedt)	59	14,9	1
Lerche, Erwin (FWGr. Flurstedt)	113	20,8	1	Roob, Jens (FFw Hammerstedt)	63	15,9	1
Reichstein, Markus	8	1,5	1	Bartholomes, Christof (FFw Hammerstedt)	46	11,6	1
Breuer, Rosemarie	8	1,5	1	Bartholomes, Joachim (FFw Hammerstedt)	44	11,1	1
Sonstige	66	12,2	-	Sonstige	57	14,4	-
Frankendorf				Hetschburg			
Wahlberechtigte	153	x	x	Wahlberechtigte	199	x	x
Wähler/Wahlbeteiligung	102	66,7	x	Wähler/Wahlbeteiligung	142	71,4	x
Ungültige Stimmzettel	12	11,8	x	Ungültige Stimmzettel	3	2,1	x
Zu vergebende Sitze	x	x	6	Zu vergebende Sitze	x	x	6
Gültige Stimmen	437	x	x	Gültige Stimmen	751	x	x
davon entfielen auf				davon entfielen auf			Mehrheitswahl
Birnschein, Marion (SV Fortuna Frankendorf)	62	14,2	1	Schilling, Isabell (Freie Wähler)	98	13,0	1
Schorcht, Winfried (SV Fortuna Frankendorf)	65	14,9	1	Becker, Mathias (Freie Wähler)	93	12,4	1
Töpfer, Lutz (SV Fortuna Frankendorf)	58	13,3	1	Fliedner, Matthias (Freie Wähler)	95	12,6	1
Dr. med. Tittel, Renata (SV Fortuna Frankendorf)	68	15,6	1	Loß, Alexander (Freie Wähler)	101	13,4	1
Hollmach, Kerstin (SV Fortuna Frankendorf)	62	14,2	1	Trost, Klaus (Freie Wähler)	109	14,5	1
Schröder, Udo (SV Fortuna Frankendorf)	82	18,8	1	Liebig, Markus (Freie Wähler)	79	10,5	1
Sonstige	40	9,2	-	Sonstige	176	23,4	-
Gebstedt				Großheringen			
Wahlberechtigte	249	x	x	Wahlberechtigte	591	x	x
Wähler/Wahlbeteiligung	164	65,9	x	Wähler/Wahlbeteiligung	392	66,3	x
Ungültige Stimmzettel	2	1,2	x	Ungültige Stimmzettel	20	5,1	x
Zu vergebende Sitze	x	x	6	Zu vergebende Sitze	x	x	8
Gültige Stimmen	718	x	x	Gültige Stimmen	1 095	x	x
davon entfielen auf				davon entfielen auf			
Bauch, Uta (WGr. Feuerwehr Gebstedt)	95	13,2	1	CDU	992	90,6	7
Kanold, Hartwig (WGr. Feuerwehr Gebstedt)	83	11,6	1	DIE LINKE	103	9,4	1
Böhme, Bodo (WGr. Feuerwehr Gebstedt)	94	13,1	1				
Hüttenrauch, Carsten (WGr. Feuerwehr Gebstedt)	92	12,8	1				
Ilm, Ludwig (WGr. Feuerwehr Gebstedt)	77	10,7	1				
Vetterling, Silvio (WGr. Feuerwehr Gebstedt)	75	10,4	1				
Sonstige	202	28,1	-				

7. Gemeindeergebnisse der Stadtrats- und Gemeinderatswahlen in den Landkreisen

7.11 Landkreis Weimarer Land

Gemeinde — Merkmal Wahlvorschlag	An- zahl	%	Sitze
Hohenfelden			
Wahlberechtigte	315	x	x
Wähler/Wahlbeteiligung	226	71,7	x
Ungültige Stimmzettel	3	1,3	x
Zu vergebende Sitze	x	x	6
Gültige Stimmen	1 042	x	x
davon entfielen auf	Mehrheitswahl		
Wirth, Susanne (FFw Hohenfelden)	163	15,6	1
Grau, Frank (FFw Hohenfelden)	194	18,6	1
Killat, Dietmar (FFw Hohenfelden)	170	16,3	1
Kräuter, Fred (FFw Hohenfelden)	190	18,2	1
Anding, Heinz (FFw Hohenfelden)	161	15,5	1
Zapfe, Daniel (FFw Hohenfelden)	159	15,3	1
Sonstige	5	0,5	-
Hopfgarten			
Wahlberechtigte	606	x	x
Wähler/Wahlbeteiligung	404	66,7	x
Ungültige Stimmzettel	17	4,2	x
Zu vergebende Sitze	x	x	8
Gültige Stimmen	1 156	x	x
davon entfielen auf			
CDU	237	20,5	1
SPD	550	47,6	4
FwV Hopfgarten e.V.	128	11,1	1
Reit-, Zucht- und Fahrverein Grammetal Hopfgarten/Thür. 2002 e.V.	241	20,8	2
Isseroda			
Wahlberechtigte	466	x	x
Wähler/Wahlbeteiligung	304	65,2	x
Ungültige Stimmzettel	9	3,0	x
Zu vergebende Sitze	x	x	8
Gültige Stimmen	880	x	x
davon entfielen auf			
CDU	383	43,5	3
FWG	497	56,5	5
Kapellendorf			
Wahlberechtigte	377	x	x
Wähler/Wahlbeteiligung	268	71,1	x
Ungültige Stimmzettel	9	3,4	x
Zu vergebende Sitze	x	x	6
Gültige Stimmen	777	x	x
davon entfielen auf			
UWG	142	18,3	1
FFw Kapellendorf e.V.	294	37,8	2
Kirmesverein Kapellendorf e.V.	341	43,9	3
Kiliansroda			
Wahlberechtigte	192	x	x
Wähler/Wahlbeteiligung	155	80,7	x
Ungültige Stimmzettel	3	1,9	x
Zu vergebende Sitze	x	x	6
Gültige Stimmen	843	x	x
davon entfielen auf	Mehrheitswahl		
Hoffmann, Siegfried (FWGr.)	84	10,0	1
Hoffmann, Frank (FWGr.)	77	9,1	1
Reich, Waldemar (FWGr.)	79	9,4	1
Koppe, Barbara (FWGr.)	89	10,6	1
Heinisch, Dittmar (FWGr.)	79	9,4	1
Waltherr, Manuel (FWGr.)	81	9,6	1
Sonstige	354	42,0	-
Kleinobringen			
Wahlberechtigte	250	x	x
Wähler/Wahlbeteiligung	170	68,0	x
Ungültige Stimmzettel	10	5,9	x
Zu vergebende Sitze	x	x	6
Gültige Stimmen	866	x	x
davon entfielen auf	Mehrheitswahl		
Becker, MATHias (FWG)	135	15,6	1
Becker, Daniela (FWG)	118	13,6	1
Stober, Torsten (FWG)	124	14,3	1
Jakubeit, Hendrik (FWG)	102	11,8	1
Pilz, Christian (FWG)	134	15,5	1
Seymer, Steffen (FWG)	129	14,9	1
Sonstige	124	14,3	-

Gemeinde — Merkmal Wahlvorschlag	An- zahl	%	Sitze
Kleinschwabhausen			
Wahlberechtigte	215	x	x
Wähler/Wahlbeteiligung	156	72,6	x
Ungültige Stimmzettel	2	1,3	x
Zu vergebende Sitze	x	x	6
Gültige Stimmen	789	x	x
davon entfielen auf	Mehrheitswahl		
Schäfer, Harald (Bauernverband)	137	17,4	1
Grimmer, Marco (Bauernverband)	113	14,3	1
Hänsgen, Norbert (Bauernverband)	122	15,5	1
Gottschalg, Sabine (Bauernverband)	100	12,7	1
Loth, Ilona (Bauernverband)	96	12,2	1
Kuhles, Peter (Bauernverband)	112	14,2	1
Sonstige	109	13,8	-
Klettbach			
Wahlberechtigte	1 086	x	x
Wähler/Wahlbeteiligung	694	63,9	x
Ungültige Stimmzettel	22	3,2	x
Zu vergebende Sitze	x	x	12
Gültige Stimmen	2 003	x	x
davon entfielen auf			
CDU	717	35,8	4
Klettbach Tradition und Zukunft	1 286	64,2	8
Köderitzsch			
Wahlberechtigte	107	x	x
Wähler/Wahlbeteiligung	84	78,5	x
Ungültige Stimmzettel	2	2,4	x
Zu vergebende Sitze	x	x	6
Gültige Stimmen	431	x	x
davon entfielen auf	Mehrheitswahl		
Stadler, Michael (CDU)	43	10,0	1
Walther, Wilfried (CDU)	60	13,9	1
Walther, Jens (CDU)	51	11,8	1
Denner, Marco (CDU)	45	10,4	1
Möhring, Olaf (CDU)	50	11,6	1
Stumpf, Elke (CDU)	40	9,3	1
Sonstige	142	32,9	-
Kranichfeld, Stadt			
Wahlberechtigte	3 027	x	x
Wähler/Wahlbeteiligung	1 530	50,5	x
Ungültige Stimmzettel	40	2,6	x
Zu vergebende Sitze	x	x	16
Gültige Stimmen	4 434	x	x
davon entfielen auf			
CDU	1 640	37,0	6
DIE LINKE	1 209	27,3	4
SPD / Freie Bürger Kranichfeld	392	8,8	2
FDP - 'Freie Bürger'	1 193	26,9	4
Krautheim			
Wahlberechtigte	415	x	x
Wähler/Wahlbeteiligung	210	50,6	x
Ungültige Stimmzettel	6	2,9	x
Zu vergebende Sitze	x	x	6
Gültige Stimmen	993	x	x
davon entfielen auf	Mehrheitswahl		
Titze, Doris (FwV Krautheim e.V.)	175	17,6	1
Zogbaum, Ralf (FwV Krautheim e.V.)	184	18,5	1
Ulrich, Gerhard (FwV Krautheim e.V.)	148	14,9	1
Teichmann, Dorit (FwV Krautheim e.V.)	158	15,9	1
Bock, Wolfgang (FwV Krautheim e.V.)	170	17,1	1
Künzer, Marko (FwV Krautheim e.V.)	145	14,6	1
Sonstige	13	1,3	-
Kromsdorf			
Wahlberechtigte	1 323	x	x
Wähler/Wahlbeteiligung	834	63,0	x
Ungültige Stimmzettel	38	4,6	x
Zu vergebende Sitze	x	x	12
Gültige Stimmen	2 368	x	x
davon entfielen auf			
FWG Kromsdorf	1 216	51,4	7
Landfrauen Pro Kromsdorf	578	24,4	3
Kromsdorf/Denstedt	574	24,2	2

7. Gemeindeergebnisse der Stadtrats- und Gemeinderatswahlen in den Landkreisen

7.11 Landkreis Weimarer Land

Gemeinde — Merkmal Wahlvorschlag	An- zahl	%	Sitze	Gemeinde — Merkmal Wahlvorschlag	An- zahl	%	Sitze
Lehnstedt				Mellingen			
Wahlberechtigte	293	x	x	Wahlberechtigte	1 073	x	x
Wähler/Wahlbeteiligung	199	67,9	x	Wähler/Wahlbeteiligung	638	59,5	x
Ungültige Stimmzettel	28	14,1	x	Ungültige Stimmzettel	42	6,6	x
Zu vergebende Sitze	x	x	6	Zu vergebende Sitze	x	x	12
Gültige Stimmen	511	x	x	Gültige Stimmen	1 764	x	x
davon entfielen auf				davon entfielen auf			
FFw / Burschenschaftsverein	317	62,0	4	CDU	997	56,5	7
WG ‚Für Lehnstedt‘	194	38,0	2	SPD	767	43,5	5
Leutenthal				Mönchenholzhausen			
Wahlberechtigte	225	x	x	Wahlberechtigte	1 362	x	x
Wähler/Wahlbeteiligung	153	68,0	x	Wähler/Wahlbeteiligung	852	62,6	x
Ungültige Stimmzettel	8	5,2	x	Ungültige Stimmzettel	31	3,6	x
Zu vergebende Sitze	x	x	6	Zu vergebende Sitze	x	x	12
Gültige Stimmen	753	x	x	Gültige Stimmen	2 432	x	x
davon entfielen auf				davon entfielen auf			
			Mehrheitswahl	davon entfielen auf			
Krey, Helmut	96	12,7	1	CDU	391	16,1	2
Malisius, Udo	81	10,8	1	FWG Mönchenholzhausen	1 799	74,0	9
Hallbauer, Brigitte	71	9,4	1	FFw Hayn e.V.	242	10,0	1
Hoffmann, Dirk	58	7,7	1	Nauendorf			
Schmaltz, Anke	54	7,2	1	Wahlberechtigte	257	x	x
Schulze, Heinz	54	7,2	1	Wähler/Wahlbeteiligung	179	69,6	x
Sonstige	339	45,0	-	Ungültige Stimmzettel	15	8,4	x
Liebstedt				Zu vergebende Sitze	x	x	6
Wahlberechtigte	386	x	x	Gültige Stimmen	491	x	x
Wähler/Wahlbeteiligung	239	61,9	x	davon entfielen auf			
Ungültige Stimmzettel	2	0,8	x	CDU	221	45,0	3
Zu vergebende Sitze	x	x	6	SPD / Freie Bürger	98	20,0	1
Gültige Stimmen	1 274	x	x	FFw Nauendorf	172	35,0	2
davon entfielen auf				Neumark, Stadt			
			Mehrheitswahl	Wahlberechtigte	433	x	x
Bäuerle, Olaf (Freie Wähler)	214	16,8	1	Wähler/Wahlbeteiligung	271	62,6	x
Diehl, Monika (Freie Wähler)	201	15,8	1	Ungültige Stimmzettel	24	8,9	x
Hißbach, Hans-Joachim (Freie Wähler)	213	16,7	1	Zu vergebende Sitze	x	x	6
Mähler, Frank (Freie Wähler)	207	16,2	1	Gültige Stimmen	736	x	x
Hißbach, Christian (Freie Wähler)	210	16,5	1	davon entfielen auf			
Schröder, Dirk (Freie Wähler)	210	16,5	1	CDU	488	66,3	4
Sonstige	19	1,5	-	Heimatverein ‚Stadt Neumark‘ e.V.	248	33,7	2
Magdala, Stadt				Niederreißen			
Wahlberechtigte	1 634	x	x	Wahlberechtigte	183	x	x
Wähler/Wahlbeteiligung	884	54,1	x	Wähler/Wahlbeteiligung	118	64,5	x
Ungültige Stimmzettel	50	5,7	x	Ungültige Stimmzettel	8	6,8	x
Zu vergebende Sitze	x	x	12	Zu vergebende Sitze	x	x	6
Gültige Stimmen	2 499	x	x	Gültige Stimmen	327	x	x
davon entfielen auf				davon entfielen auf			
CDU	936	37,5	5	CDU	169	51,7	4
FDP - Freie Bürger	432	17,3	2	Freie Wähler Niederreißen	158	48,3	2
Sport / Jugend / Vereine	1 131	45,3	5	Niederroßla			
Mattstedt				Wahlberechtigte	1 010	x	x
Wahlberechtigte	420	x	x	Wähler/Wahlbeteiligung	631	62,5	x
Wähler/Wahlbeteiligung	296	70,5	x	Ungültige Stimmzettel	23	3,6	x
Ungültige Stimmzettel	11	3,7	x	Zu vergebende Sitze	x	x	12
Zu vergebende Sitze	x	x	8	Gültige Stimmen	1 794	x	x
Gültige Stimmen	844	x	x	davon entfielen auf			
davon entfielen auf				CDU	480	26,8	3
CDU	464	55,0	5	Freie Wähler Niederroßla	977	54,5	7
Heimatverein Mattstedt e.V.	131	15,5	1	FDP / Freie Bürger	337	18,8	2
FWGr. Mattstedt	249	29,5	2	Niedertrebra			
Mechelroda				Wahlberechtigte	716	x	x
Wahlberechtigte	212	x	x	Wähler/Wahlbeteiligung	427	59,6	x
Wähler/Wahlbeteiligung	139	65,6	x	Ungültige Stimmzettel	18	4,2	x
Ungültige Stimmzettel	1	0,7	x	Zu vergebende Sitze	x	x	8
Zu vergebende Sitze	x	x	6	Gültige Stimmen	1 221	x	x
Gültige Stimmen	609	x	x	davon entfielen auf			
davon entfielen auf				CDU	449	36,8	3
			Mehrheitswahl	Freie Wähler	772	63,2	5
Fischer, Sören (WG Mechelroda)	89	14,6	1				
Hoffmann, Harald (WG Mechelroda)	92	15,1	1				
Lehmann, Ines (WG Mechelroda)	114	18,7	1				
Steil, Rüdiger (WG Mechelroda)	94	15,4	1				
Hage, Petra (WG Mechelroda)	109	17,9	1				
Knothe, Fabian	21	3,4	1				
Sonstige	90	14,8	-				

7. Gemeindeergebnisse der Stadtrats- und Gemeinderatswahlen in den Landkreisen

7.11 Landkreis Weimarer Land

Gemeinde — Merkmal Wahlvorschlag	An- zahl	%	Sitze	Gemeinde — Merkmal Wahlvorschlag	An- zahl	%	Sitze
Niederzimmern				Oßmannstedt			
Wahlberechtigte	857	x	x	Wahlberechtigte	1 097	x	x
Wähler/Wahlbeteiligung	494	57,6	x	Wähler/Wahlbeteiligung	665	60,6	x
Ungültige Stimmzettel	22	4,5	x	Ungültige Stimmzettel	19	2,9	x
Zu vergebende Sitze	x	x	12	Zu vergebende Sitze	x	x	12
Gültige Stimmen	1 412	x	x	Gültige Stimmen	1 914	x	x
davon entfielen auf				davon entfielen auf			
CDU	527	37,3	4	Freie Wähler Oßmannstedt/Ulrichshalben	945	49,4	6
FWG Niederzimmern	885	62,7	8	Förderverein Wielandschule	632	33,0	4
				Oßmannstedter Sportverein	337	17,6	2
Nirmsdorf				Ottstedt a. Berge			
Wahlberechtigte	82	x	x	Wahlberechtigte	216	x	x
Wähler/Wahlbeteiligung	62	75,6	x	Wähler/Wahlbeteiligung	165	76,4	x
Ungültige Stimmzettel			x	Ungültige Stimmzettel	12	7,3	x
Zu vergebende Sitze	x	x	6	Zu vergebende Sitze	x	x	6
Gültige Stimmen	349	x	x	Gültige Stimmen	457	x	x
davon entfielen auf				davon entfielen auf			
			Mehrheitswahl	Bürgerliste	138	30,2	2
Reißig, Horst (Freie Wähler)	42	12,0	1	FFw Ottstedt a.B.	141	30,9	2
Sonnenberg, Horst (Freie Wähler)	54	15,5	1	Dorfklub Ottstedt a.B.	178	38,9	2
Holzhaus, Karin (Freie Wähler)	44	12,6	1				
Horst, Margret (Freie Wähler)	54	15,5	1	Pfiffelbach			
Glaser, Bernhard (Freie Wähler)	41	11,7	1	Wahlberechtigte	512	x	x
Gräfe, Kerstin (Freie Wähler)	48	13,8	1	Wähler/Wahlbeteiligung	347	67,8	x
Sonstige	66	18,9	-	Ungültige Stimmzettel	5	1,4	x
				Zu vergebende Sitze	x	x	8
Nohra				Gültige Stimmen	1 019	x	x
Wahlberechtigte	1 369	x	x	davon entfielen auf			
Wähler/Wahlbeteiligung	891	65,1	x	CDU	568	55,7	5
Ungültige Stimmzettel	30	3,4	x	FWGr.	451	44,3	3
Zu vergebende Sitze	x	x	12				
Gültige Stimmen	2 570	x	x	Ramsla			
davon entfielen auf				Wahlberechtigte	263	x	x
CDU	290	11,3	1	Wähler/Wahlbeteiligung	187	71,1	x
FWG Nohra	914	35,6	4	Ungültige Stimmzettel	4	2,1	x
FWG Ulla	859	33,4	4	Zu vergebende Sitze	x	x	6
Dorfclub Utzberg	507	19,7	3	Gültige Stimmen	836	x	x
				davon entfielen auf			
Oberreißen							Mehrheitswahl
Wahlberechtigte	170	x	x	Schmidt, Günther (CDU / Offene Liste)	135	16,1	1
Wähler/Wahlbeteiligung	114	67,1	x	Wiedemann, Baldur (CDU / Offene Liste)	134	16,0	1
Ungültige Stimmzettel	2	1,8	x	Haupt, Holger (CDU / Offene Liste)	115	13,8	1
Zu vergebende Sitze	x	x	6	Pipew, Stefan (CDU / Offene Liste)	109	13,0	1
Gültige Stimmen	542	x	x	Hofmann, Anke (CDU / Offene Liste)	120	14,4	1
davon entfielen auf				Hofmann, Dirk (CDU / Offene Liste)	88	10,5	1
Rödiger, Helmut (Freie Wähler Oberreißen)	91	16,8	1	Sonstige	135	16,1	-
Schäler, Olaf (Freie Wähler Oberreißen)	89	16,4	1				
Müller, Daniela (Freie Wähler Oberreißen)	79	14,6	1	Rannstedt			
Weise, Andreas (Freie Wähler Oberreißen)	83	15,3	1	Wahlberechtigte	167	x	x
Dreher, Heiko (Freie Wähler Oberreißen)	76	14,0	1	Wähler/Wahlbeteiligung	100	59,9	x
Dr. Preiß, Achim (Freie Wähler Oberreißen)	71	13,1	1	Ungültige Stimmzettel	5	5,0	x
Sonstige	53	9,8	-	Zu vergebende Sitze	x	x	6
				Gültige Stimmen	391	x	x
Obertrebra				davon entfielen auf			
Wahlberechtigte	239	x	x				Mehrheitswahl
Wähler/Wahlbeteiligung	166	69,5	x	Töpfer, Gunter (WGr. Feuerwehr Rannstedt)	57	14,6	1
Ungültige Stimmzettel	11	6,6	x	Koch, Ute (WGr. Feuerwehr Rannstedt)	57	14,6	1
Zu vergebende Sitze	x	x	6	Richter, Stefan (WGr. Feuerwehr Rannstedt)	41	10,5	1
Gültige Stimmen	463	x	x	Schneider, Fred (WGr. Feuerwehr Rannstedt)	63	16,1	1
davon entfielen auf				Knabe, Daniel (WGr. Feuerwehr Rannstedt)	48	12,3	1
CDU	282	60,9	4	Großmann, Jörg (WGr. Feuerwehr Rannstedt)	39	10,0	1
SPD - Freie Wähler Obertrebra	181	39,1	2	Sonstige	86	22,0	-
Oettern				Reisdorf			
Wahlberechtigte	121	x	x	Wahlberechtigte	282	x	x
Wähler/Wahlbeteiligung	87	71,9	x	Wähler/Wahlbeteiligung	218	77,3	x
Ungültige Stimmzettel	3	3,4	x	Ungültige Stimmzettel	10	4,6	x
Zu vergebende Sitze	x	x	6	Zu vergebende Sitze	x	x	6
Gültige Stimmen	292	x	x	Gültige Stimmen	616	x	x
davon entfielen auf				davon entfielen auf			
			Mehrheitswahl	Ernstal Heimatbund e.V. Reisdorf	251	40,7	2
Lisker, Jürgen	52	17,8	1	Freie Wähler Reisdorf	177	28,7	2
Stunzik, Ralf	43	14,7	1	Reisdorfer für Reisdorfer	188	30,5	2
Ulrich, Gerhard	42	14,4	1				
Enderl, Erwin	37	12,7	1				
Ungethüm, Norbert	35	12,0	1				
Issermann, Wolfram	30	10,3	1				
Sonstige	53	18,2	-				

7. Gemeindeergebnisse der Stadtrats- und Gemeinderatswahlen in den Landkreisen

7.11 Landkreis Weimarer Land

Gemeinde — Merkmal Wahlvorschlag	An- zahl	%	Sitze	Gemeinde — Merkmal Wahlvorschlag	An- zahl	%	Sitze
Rittersdorf				Tonndorf			
Wahlberechtigte	217	x	x	Wahlberechtigte	542	x	x
Wähler/Wahlbeteiligung	154	71,0	x	Wähler/Wahlbeteiligung	393	72,5	x
Ungültige Stimmzettel	5	3,2	x	Ungültige Stimmzettel	23	5,9	x
Zu vergebende Sitze	x	x	6	Zu vergebende Sitze	x	x	8
Gültige Stimmen	442	x	x	Gültige Stimmen	1 101	x	x
davon entfielen auf				davon entfielen auf			
FDP - Freie Bürger	126	28,5	2	CDU	893	81,1	6
Vereinsgemeinschaft Rittersdorf 1994 e.V.	316	71,5	4	FWG Tonndorf	208	18,9	2
Rohrbach				Troistedt			
Wahlberechtigte	179	x	x	Wahlberechtigte	175	x	x
Wähler/Wahlbeteiligung	94	52,5	x	Wähler/Wahlbeteiligung	125	71,4	x
Ungültige Stimmzettel	8	8,5	x	Ungültige Stimmzettel	1	0,8	x
Zu vergebende Sitze	x	x	6	Zu vergebende Sitze	x	x	6
Gültige Stimmen	499	x	x	Gültige Stimmen	372	x	x
davon entfielen auf				davon entfielen auf			
Mehrheitswahl				CDU	140	37,6	2
Neumeister, Manfred (FWG Rohrbach)	79	15,8	1	WG Troistedt	152	40,9	3
Donndorf, Klaus (FWG Rohrbach)	73	14,6	1	Feuerwehr-Freunde Troistedt	80	21,5	1
Ribbe, Klaus (FWG Rohrbach)	84	16,8	1	Umpferstedt			
Otto, Karsten (FWG Rohrbach)	67	13,4	1	Wahlberechtigte	502	x	x
Hollbach, Andreas (FWG Rohrbach)	68	13,6	1	Wähler/Wahlbeteiligung	320	63,7	x
Sperlich, Ines (FWG Rohrbach)	56	11,2	1	Ungültige Stimmzettel	35	10,9	x
Sonstige	72	14,4	-	Zu vergebende Sitze	x	x	8
Saaleplatte				Gültige Stimmen	847	x	x
Wahlberechtigte	2 519	x	x	davon entfielen auf			
Wähler/Wahlbeteiligung	1 538	61,1	x	CDU	416	49,1	3
Ungültige Stimmzettel	64	4,2	x	Verein der FFw Umpferstedt	431	50,9	5
Zu vergebende Sitze	x	x	16	Vippachedelhausen			
Gültige Stimmen	4 319	x	x	Wahlberechtigte	501	x	x
davon entfielen auf				Wähler/Wahlbeteiligung	335	66,9	x
CDU	811	18,8	3	Ungültige Stimmzettel	13	3,9	x
FREIE WÄHLER	3 120	72,2	12	Zu vergebende Sitze	x	x	8
FFw Verein Pfuhsborn e.V.	388	9,0	1	Gültige Stimmen	1 927	x	x
Sachsenhausen				davon entfielen auf			
Wahlberechtigte	326	x	x	Mehrheitswahl			
Wähler/Wahlbeteiligung	219	67,2	x	Treuner, Karl-Albert (WG Alternative)	227	11,8	1
Ungültige Stimmzettel	17	7,8	x	Hesse, Falko (WG Alternative)	266	13,8	1
Zu vergebende Sitze	x	x	6	Unbescheid, Bernd (WG Alternative)	193	10,0	1
Gültige Stimmen	1 064	x	x	Körber, Willibald (WG Alternative)	206	10,7	1
davon entfielen auf				Herzog, Jan (WG Alternative)	185	9,6	1
Mehrheitswahl				Mühle, Matthias (WG Alternative)	191	9,9	1
Schuchardt, Norbert (Heimatverein Sachsenhausen)	178	16,7	1	Reißner, Rolf (WG Alternative)	224	11,6	1
Heinicke, Antje (Heimatverein Sachsenhausen)	180	16,9	1	Rottlieb, Karsten (WG Alternative)	171	8,9	1
Neugebauer, Sigurd (Heimatverein Sachsenhausen)	166	15,6	1	Sonstige	264	13,7	-
Roskosz, Andreas (Heimatverein Sachsenhausen)	154	14,5	1	Vollersroda			
Rickert, Nicole (Heimatverein Sachsenhausen)	158	14,8	1	Wahlberechtigte	175	x	x
Götze, Walther (Heimatverein Sachsenhausen)	133	12,5	1	Wähler/Wahlbeteiligung	115	65,7	x
Sonstige	95	8,9	-	Ungültige Stimmzettel	3	2,6	x
Schmiedehausen				Zu vergebende Sitze	x	x	6
Wahlberechtigte	370	x	x	Gültige Stimmen	565	x	x
Wähler/Wahlbeteiligung	232	62,7	x	davon entfielen auf			
Ungültige Stimmzettel	18	7,8	x	Mehrheitswahl			
Zu vergebende Sitze	x	x	6	Börmel, Volker (FWG Vollersroda)	103	18,2	1
Gültige Stimmen	637	x	x	Billeb, Ronald (FWG Vollersroda)	101	17,9	1
davon entfielen auf				Pohl, Andreas (FWG Vollersroda)	88	15,6	1
Club Birkenwald e.V. Schmiedehausen	246	38,6	2	Mühle, Thomas (FWG Vollersroda)	88	15,6	1
SV Blau-Weiß Schmiedehausen	226	35,5	2	Grimm, Bernd (FWG Vollersroda)	88	15,6	1
WGr. Feuerwehr Schmiedehausen	73	11,5	1	Scharf, Dietmar (FWG Vollersroda)	91	16,1	1
Burschengesellschaft Schmiedehausen	92	14,4	1	Sonstige	6	1,1	-
Schwerstedt				Wickerstedt			
Wahlberechtigte	304	x	x	Wahlberechtigte	693	x	x
Wähler/Wahlbeteiligung	206	67,8	x	Wähler/Wahlbeteiligung	442	63,8	x
Ungültige Stimmzettel	17	8,3	x	Ungültige Stimmzettel	21	4,8	x
Zu vergebende Sitze	x	x	6	Zu vergebende Sitze	x	x	8
Gültige Stimmen	564	x	x	Gültige Stimmen	1 247	x	x
davon entfielen auf				davon entfielen auf			
CDU	55	9,8	1	CDU	530	42,5	3
FwV Schwerstedt e.V.	509	90,2	5	SPD	717	57,5	5

7. Gemeindeergebnisse der Stadtrats- und Gemeinderatswahlen in den Landkreisen

7.11 Landkreis Weimarer Land

Gemeinde — Merkmal Wahlvorschlag	An- zahl	%	Sitze
Wiegendorf			
Wahlberechtigte	293	x	x
Wähler/Wahlbeteiligung	219	74,7	x
Ungültige Stimmzettel	5	2,3	x
Zu vergebende Sitze	x	x	6
Gültige Stimmen	642	x	x
davon entfielen auf			
WG Wiegendorf-Schwabsdorf	237	36,9	2
Neue WG Wiegendorf-Schwabsdorf	405	63,1	4
Willerstedt			
Wahlberechtigte	255	x	x
Wähler/Wahlbeteiligung	192	75,3	x
Ungültige Stimmzettel	10	5,2	x
Zu vergebende Sitze	x	x	6
Gültige Stimmen	732	x	x
davon entfielen auf			
Mehrheitswahl			
Kliffe, Rüdiger (CDU)	100	13,7	1
Schuchort, Marina (CDU)	95	13,0	1
Blumstengel, Kay (CDU)	96	13,1	1
Heindörfer, Jens (CDU)	94	12,8	1
Osius, Ronny (CDU)	104	14,2	1
Müller, Diana (CDU)	95	13,0	1
Sonstige	148	20,2	-
Wohlsborn			
Wahlberechtigte	398	x	x
Wähler/Wahlbeteiligung	277	69,6	x
Ungültige Stimmzettel	15	5,4	x
Zu vergebende Sitze	x	x	8
Gültige Stimmen	1 900	x	x
davon entfielen auf			
Mehrheitswahl			
Melle, René (FWG Wohlsborn)	222	11,7	1
Hasse, Klaus - Dieter (FWG Wohlsborn)	226	11,9	1
Mund, Erhard (FWG Wohlsborn)	221	11,6	1
Schirmeister, Enrico (FWG Wohlsborn)	223	11,7	1
Kanold, Olaf (FWG Wohlsborn)	223	11,7	1
Golle, Hartwig (FWG Wohlsborn)	212	11,2	1
Grobe, Ralph (FWG Wohlsborn)	237	12,5	1
Horvath, Roland (FWG Wohlsborn)	220	11,6	1
Sonstige	116	6,1	-

7.12 Landkreis Sonneberg

Gemeinde — Merkmal Wahlvorschlag	An- zahl	%	Sitze
Bachfeld			
Wahlberechtigte	416	x	x
Wähler/Wahlbeteiligung	227	54,6	x
Ungültige Stimmzettel	5	2,2	x
Zu vergebende Sitze	x	x	8
Gültige Stimmen	664	x	x
davon entfielen auf			
CDU / WG Bachfeld	320	48,2	4
DIE LINKE / WGr. Bachfeld	101	15,2	1
Freie Wähler	243	36,6	3
Effelder-Rauenstein			
Wahlberechtigte	3 223	x	x
Wähler/Wahlbeteiligung	1 778	55,2	x
Ungültige Stimmzettel	40	2,2	x
Zu vergebende Sitze	x	x	16
Gültige Stimmen	5 163	x	x
davon entfielen auf			
CDU	1 735	33,6	5
DIE LINKE	1 280	24,8	4
SPD	1 482	28,7	5
FDP	666	12,9	2
Föritz			
Wahlberechtigte	3 094	x	x
Wähler/Wahlbeteiligung	1 669	53,9	x
Ungültige Stimmzettel	33	2,0	x
Zu vergebende Sitze	x	x	16
Gültige Stimmen	4 858	x	x
davon entfielen auf			
CDU	1 829	37,6	6
DIE LINKE - Gemeinsam Stark	1 479	30,4	5
SPD	868	17,9	3
FDP	397	8,2	1
IG Feuerwehr	285	5,9	1
Goldisthal			
Wahlberechtigte	408	x	x
Wähler/Wahlbeteiligung	273	66,9	x
Ungültige Stimmzettel	12	4,4	x
Zu vergebende Sitze	x	x	6
Gültige Stimmen	782	x	x
davon entfielen auf			
WGr. Feuerwehr Goldisthal	199	25,4	2
Freunde der Arbeiterwohlfahrt	304	38,9	2
Musikfreunde Goldisthal	146	18,7	1
Angelverein / Thüringerwald-Verein Goldisthal	133	17,0	1
Judenbach			
Wahlberechtigte	2 189	x	x
Wähler/Wahlbeteiligung	1 466	67,0	x
Ungültige Stimmzettel	58	4,0	x
Zu vergebende Sitze	x	x	14
Gültige Stimmen	4 161	x	x
davon entfielen auf			
CDU	2 102	50,5	8
DIE LINKE	904	21,7	3
Freie Wähler	844	20,3	2
Bl Jagdshof	311	7,5	1
Lauscha, Stadt			
Wahlberechtigte	3 277	x	x
Wähler/Wahlbeteiligung	1 669	50,9	x
Ungültige Stimmzettel	60	3,6	x
Zu vergebende Sitze	x	x	16
Gültige Stimmen	4 773	x	x
davon entfielen auf			
CDU	1 094	22,9	4
DIE LINKE / Freie Wähler	925	19,4	3
SPD	877	18,4	3
DEUTSCHE VOLKSUNION	561	11,8	2
Alternative für Lauscha	993	20,8	3
Demokratische Bürgerliste	323	6,8	1

7. Gemeindeergebnisse der Stadtrats- und Gemeinderatswahlen in den Landkreisen

7.12 Landkreis Sonneberg

Gemeinde — Merkmal Wahlvorschlag	An- zahl	%	Sitze	Gemeinde — Merkmal Wahlvorschlag	An- zahl	%	Sitze
Mengersgereuth-Hämmern				Siegmundsburg			
Wahlberechtigte	2 438	x	x	Wahlberechtigte	228	x	x
Wähler/Wahlbeteiligung	1 446	59,3	x	Wähler/Wahlbeteiligung	124	54,4	x
Ungültige Stimmzettel	37	2,6	x	Ungültige Stimmzettel	5	4,0	x
Zu vergebende Sitze	x	x	14	Zu vergebende Sitze	x	x	6
Gültige Stimmen	4 205	x	x	Gültige Stimmen	640	x	x
davon entfielen auf				davon entfielen auf			Mehrheitswahl
CDU	1 871	44,5	6	Koch, Hartmut (Feuerwehr/Kulturbund)	109	17,0	1
DIE LINKE	747	17,8	3	Lindner, Robert (Feuerwehr/Kulturbund)	105	16,4	1
FREIE WÄHLER	1 587	37,7	5	Walter, Andrea (Feuerwehr/Kulturbund)	92	14,4	1
Neuhaus am Rennweg, Stadt				Gollhardt, Heinz (Feuerwehr/Kulturbund)	78	12,2	1
Wahlberechtigte	4 853	x	x	Bechmann, Volker (Feuerwehr/Kulturbund)	104	16,3	1
Wähler/Wahlbeteiligung	2 289	47,2	x	Höhn, Frank (Feuerwehr/Kulturbund)	85	13,3	1
Ungültige Stimmzettel	62	2,7	x	Sonstige	67	10,5	-
Zu vergebende Sitze	x	x	20	Sonneberg, Stadt			
Gültige Stimmen	6 616	x	x	Wahlberechtigte	19 589	x	x
davon entfielen auf				Wähler/Wahlbeteiligung	8 260	42,2	x
CDU	1 633	24,7	5	Ungültige Stimmzettel	301	3,6	x
DIE LINKE	2 875	43,5	9	Zu vergebende Sitze	x	x	30
SPD	820	12,4	2	Gültige Stimmen	23 599	x	x
Alles für Neuhaus	762	11,5	2	davon entfielen auf			
FDP	526	8,0	2	CDU	9 628	40,8	12
Neuhaus-Schierschnitz				DIE LINKE	6 478	27,5	8
Wahlberechtigte	2 853	x	x	SPD	4 392	18,6	6
Wähler/Wahlbeteiligung	1 661	58,2	x	FDP	3 101	13,1	4
Ungültige Stimmzettel	32	1,9	x	Steinach, Stadt			
Zu vergebende Sitze	x	x	16	Wahlberechtigte	3 928	x	x
Gültige Stimmen	4 803	x	x	Wähler/Wahlbeteiligung	1 963	50,0	x
davon entfielen auf				Ungültige Stimmzettel	81	4,1	x
CDU	2 607	54,3	9	Zu vergebende Sitze	x	x	16
DIE LINKE	946	19,7	3	Gültige Stimmen	5 551	x	x
SPD	701	14,6	2	davon entfielen auf			
Freie Wähler Neuhaus-Schierschnitz	549	11,4	2	CDU	1 440	25,9	4
Oberland am Rennsteig				DIE LINKE	899	16,2	3
Wahlberechtigte	2 069	x	x	SPD	582	10,5	2
Wähler/Wahlbeteiligung	1 346	65,1	x	Gemeinsam für Steinach	1 745	31,4	5
Ungültige Stimmzettel	34	2,5	x	FDP	885	15,9	2
Zu vergebende Sitze	x	x	14	Steinheid			
Gültige Stimmen	3 886	x	x	Wahlberechtigte	1 124	x	x
davon entfielen auf				Wähler/Wahlbeteiligung	689	61,3	x
CDU	1 830	47,1	7	Ungültige Stimmzettel	35	5,1	x
DIE LINKE	960	24,7	3	Zu vergebende Sitze	x	x	12
Freie Wähler / SPD	640	16,5	2	Gültige Stimmen	1 945	x	x
FwV Haselbach e.V.	456	11,7	2	davon entfielen auf			
Schalkau, Stadt				CDU	1 190	61,2	7
Wahlberechtigte	2 798	x	x	Bürgergemeinschaft	755	38,8	5
Wähler/Wahlbeteiligung	1 627	58,1	x				
Ungültige Stimmzettel	48	3,0	x				
Zu vergebende Sitze	x	x	16				
Gültige Stimmen	4 691	x	x				
davon entfielen auf							
CDU	2 240	47,8	8				
DIE LINKE	1 429	30,5	5				
SPD	352	7,5	1				
Freie Wähler	670	14,3	2				
Scheibe-Alsbach							
Wahlberechtigte	553	x	x				
Wähler/Wahlbeteiligung	352	63,7	x				
Ungültige Stimmzettel	10	2,8	x				
Zu vergebende Sitze	x	x	8				
Gültige Stimmen	1 019	x	x				
davon entfielen auf							
CDU	428	42,0	3				
Freie Wähler - BI	591	58,0	5				

7. Gemeindeergebnisse der Stadtrats- und Gemeinderatswahlen in den Landkreisen

7.13 Landkreis Saalfeld-Rudolstadt

Gemeinde — Merkmal Wahlvorschlag	An- zahl	%	Sitze
Allendorf			
Wahlberechtigte	309	x	x
Wähler/Wahlbeteiligung	243	78,6	x
Ungültige Stimmzettel	4	1,6	x
Zu vergebende Sitze	x	x	6
Gültige Stimmen	714	x	x
davon entfielen auf			
BI Allendorf	223	31,2	1
FFw Allendorf/Aschau	367	51,4	4
FWG	124	17,4	1
Altenbeuthen			
Wahlberechtigte	201	x	x
Wähler/Wahlbeteiligung	127	63,2	x
Ungültige Stimmzettel	5	3,9	x
Zu vergebende Sitze	x	x	6
Gültige Stimmen	541	x	x
davon entfielen auf			
Linke, Lothar (CDU)	73	13,5	1
Schart, Frank (CDU)	81	15,0	1
Gottschall, Karin (CDU)	76	14,0	1
Wurzbacher, Sabine (CDU)	83	15,3	1
Fröbisch, Nico (CDU)	85	15,7	1
Wolfram, Henrik (CDU)	82	15,2	1
Sonstige	61	11,3	-
Arnsgeroth			
Wahlberechtigte	237	x	x
Wähler/Wahlbeteiligung	145	61,2	x
Ungültige Stimmzettel	3	2,1	x
Zu vergebende Sitze	x	x	6
Gültige Stimmen	420	x	x
davon entfielen auf			
Wahlgemeinschaft Arnsgeroth	302	71,9	4
FWG Arnsgeroth	118	28,1	2
Bad Blankenburg, Stadt			
Wahlberechtigte	6 268	x	x
Wähler/Wahlbeteiligung	3 555	56,7	x
Ungültige Stimmzettel	100	2,8	x
Zu vergebende Sitze	x	x	20
Gültige Stimmen	10 293	x	x
davon entfielen auf			
CDU	3 104	30,2	6
DIE LINKE	4 648	45,2	9
SPD	847	8,2	2
Freie Wähler - Bürger für Bad Blankenburg	1 694	16,5	3
Bechstedt			
Wahlberechtigte	150	x	x
Wähler/Wahlbeteiligung	120	80,0	x
Ungültige Stimmzettel			x
Zu vergebende Sitze	x	x	6
Gültige Stimmen	606	x	x
davon entfielen auf			
Priebe, Frank (FREIE WÄHLER)	92	15,2	1
Fuchs, Martina (FREIE WÄHLER)	98	16,2	1
Köcher, Frank (FREIE WÄHLER)	77	12,7	1
Fischer, Torsten (FREIE WÄHLER)	77	12,7	1
Wiegand, Martina (FREIE WÄHLER)	80	13,2	1
Kress, Sebastian (FREIE WÄHLER)	82	13,5	1
Sonstige	100	16,5	-
Cursdorf			
Wahlberechtigte	609	x	x
Wähler/Wahlbeteiligung	367	60,3	x
Ungültige Stimmzettel	6	1,6	x
Zu vergebende Sitze	x	x	8
Gültige Stimmen	2 040	x	x
davon entfielen auf			
Matuschek, Dietmar (CDU / SPD)	174	8,5	1
Schindler, Thomas (CDU / SPD)	161	7,9	1
Seyfahrt, Klaus (CDU / SPD)	253	12,4	1
Herbst, Karl (CDU / SPD)	210	10,3	1
Langbein, Viola (CDU / SPD)	211	10,3	1
Henkel, Dirk (CDU / SPD)	150	7,4	1
Dietrich, Gudrun (CDU / SPD)	153	7,5	1
Schmidt, Hendrik (CDU / SPD)	168	8,2	1
Sonstige	560	27,5	-

Gemeinde — Merkmal Wahlvorschlag	An- zahl	%	Sitze
Deesbach			
Wahlberechtigte	355	x	x
Wähler/Wahlbeteiligung	233	65,6	x
Ungültige Stimmzettel	1	0,4	x
Zu vergebende Sitze	x	x	6
Gültige Stimmen	696	x	x
davon entfielen auf			
FwV Deesbach e.V.	303	43,5	3
FC Kümmerling Deesbach e.V.	106	15,2	1
Sportfischereiverein Talsperre Deesbach e.V.	111	15,9	1
„Schnelle Kelle“ Tischtennisclub Deesbach	176	25,3	1
Dörschnitz			
Wahlberechtigte	250	x	x
Wähler/Wahlbeteiligung	161	64,4	x
Ungültige Stimmzettel			x
Zu vergebende Sitze	x	x	6
Gültige Stimmen	700	x	x
davon entfielen auf			
Keil, Sigrid (FREIE WÄHLER)	127	18,1	1
Biehl, Klaus (FREIE WÄHLER)	140	20,0	1
Schwartz, Wolfgang (FREIE WÄHLER)	129	18,4	1
Baumann, Reiner (FREIE WÄHLER)	132	18,9	1
Ehrhardt, Christian (FREIE WÄHLER)	140	20,0	1
Eberlein, Annetta	15	2,1	1
Sonstige	17	2,4	-
Dröbischau			
Wahlberechtigte	436	x	x
Wähler/Wahlbeteiligung	319	73,2	x
Ungültige Stimmzettel	43	13,5	x
Zu vergebende Sitze	x	x	8
Gültige Stimmen	790	x	x
davon entfielen auf			
Heimatverein 1990 e.V. Dröbischau	549	69,5	6
Heimatverein Egelsdorf e.V.	241	30,5	2
Drognitz			
Wahlberechtigte	597	x	x
Wähler/Wahlbeteiligung	346	58,0	x
Ungültige Stimmzettel	12	3,5	x
Zu vergebende Sitze	x	x	8
Gültige Stimmen	1 902	x	x
davon entfielen auf			
Pagel, Henry (CDU / WG)	212	11,1	1
Schaller, Volkmar (CDU / WG)	247	13,0	1
Stanze, Benjamin (CDU / WG)	192	10,1	1
Drum, Petra (CDU / WG)	197	10,4	1
Scherf, Hagen (CDU / WG)	205	10,8	1
Schneider, Werner (CDU / WG)	230	12,1	1
Scharfe, Gunnar (CDU / WG)	190	10,0	1
Böhme, Sindy (CDU / WG)	171	9,0	1
Sonstige	258	13,6	-
Gräfenthal, Stadt			
Wahlberechtigte	2 041	x	x
Wähler/Wahlbeteiligung	1 154	56,5	x
Ungültige Stimmzettel	61	5,3	x
Zu vergebende Sitze	x	x	14
Gültige Stimmen	3 267	x	x
davon entfielen auf			
CDU	809	24,8	3
Dörfliche Vereine	871	26,7	4
FFw der Einheitsgemeinde Stadt Gräfenthal / BI für gerechtfertigte Kommunalabgaben	1 587	48,6	7

7. Gemeindeergebnisse der Stadtrats- und Gemeinderatswahlen in den Landkreisen

7.13 Landkreis Saalfeld-Rudolstadt

Gemeinde — Merkmal Wahlvorschlag	An- zahl	%	Sitze	Gemeinde — Merkmal Wahlvorschlag	An- zahl	%	Sitze
Hohenwarte				Lehesten, Stadt			
Wahlberechtigte	136	x	x	Wahlberechtigte	1 641	x	x
Wähler/Wahlbeteiligung	91	66,9	x	Wähler/Wahlbeteiligung	848	51,7	x
Ungültige Stimmzettel	1	1,1	x	Ungültige Stimmzettel	25	2,9	x
Zu vergebende Sitze	x	x	6	Zu vergebende Sitze	x	x	12
Gültige Stimmen	391	x	x	Gültige Stimmen	2 461	x	x
davon entfielen auf	Mehrheitswahl			davon entfielen auf			
Dietzel, Michael (Heimatverein / CDU)	64	16,4	1	CDU	60	2,4	-
Haustein, Marko (Heimatverein / CDU)	69	17,6	1	DIE LINKE	858	34,9	4
Kopka, Norbert (Heimatverein / CDU)	53	13,6	1	SPD	668	27,1	3
Kretzmann, Jörg (Heimatverein / CDU)	42	10,7	1	Freie Wähler - unabhängige Bürgerliste	385	15,6	2
Pahlisch, Klaus (Heimatverein / CDU)	47	12,0	1	BI Lehesten	490	19,9	3
Schubert, Renè (Heimatverein / CDU)	47	12,0	1	Leutenberg, Stadt			
Sonstige	69	17,6	-	Wahlberechtigte	2 027	x	x
Kamsdorf				Wähler/Wahlbeteiligung	1 379	68,0	x
Wahlberechtigte	2 450	x	x	Ungültige Stimmzettel	43	3,1	x
Wähler/Wahlbeteiligung	1 218	49,7	x	Zu vergebende Sitze	x	x	14
Ungültige Stimmzettel	51	4,2	x	Gültige Stimmen	3 982	x	x
Zu vergebende Sitze	x	x	14	davon entfielen auf			
Gültige Stimmen	3 479	x	x	CDU	1 369	34,4	5
davon entfielen auf				DIE LINKE	333	8,4	1
CDU	825	23,7	3	FWG Leutenberg e.V.	985	24,7	4
DIE LINKE	585	16,8	2	FDP	909	22,8	3
SPD	1 644	47,3	7	FwV Steinsdorf e.V.	386	9,7	1
BI gegen überhöhte Kommunalabgaben	425	12,2	2	Lichte			
Katzhütte				Wahlberechtigte	1 543	x	x
Wahlberechtigte	1 423	x	x	Wähler/Wahlbeteiligung	744	48,2	x
Wähler/Wahlbeteiligung	803	56,4	x	Ungültige Stimmzettel	42	5,6	x
Ungültige Stimmzettel	38	4,7	x	Zu vergebende Sitze	x	x	12
Zu vergebende Sitze	x	x	12	Gültige Stimmen	2 088	x	x
Gültige Stimmen	2 251	x	x	davon entfielen auf			
davon entfielen auf				CDU	850	40,7	5
DIE LINKE	522	23,2	3	BI Lichte gegen überhöhte Kommunalabgaben	1 238	59,3	7
WG Gewerbe Katzhütte-Oelze	152	6,8	1	Mellenbach-Glasbach			
FWG Katzhütte-Oelze	95	4,2	-	Wahlberechtigte	1 008	x	x
Heimatverein Katzhütte-Oelze e.V.	570	25,3	3	Wähler/Wahlbeteiligung	681	67,6	x
SV Motor Katzhütte-Oelze e.V.	291	12,9	1	Ungültige Stimmzettel	26	3,8	x
FwV Oelze e.V.	146	6,5	1	Zu vergebende Sitze	x	x	12
UWG Katzhütte-Oelze	148	6,6	1	Gültige Stimmen	1 954	x	x
Karnevalverein Oelze e.V.	192	8,5	1	davon entfielen auf			
Sportfischerei Katzhütte e.V.	135	6,0	1	CDU	355	18,2	2
Kaulsdorf				DIE LINKE	404	20,7	3
Wahlberechtigte	2 467	x	x	FREIE WÄHLER	849	43,4	5
Wähler/Wahlbeteiligung	1 486	60,2	x	Carnevalsverein Mellenbach e.V.	346	17,7	2
Ungültige Stimmzettel	36	2,4	x	Meura			
Zu vergebende Sitze	x	x	14	Wahlberechtigte	429	x	x
Gültige Stimmen	4 332	x	x	Wähler/Wahlbeteiligung	270	62,9	x
davon entfielen auf				Ungültige Stimmzettel	18	6,7	x
CDU	2 697	62,3	9	Zu vergebende Sitze	x	x	6
DIE LINKE	739	17,1	2	Gültige Stimmen	746	x	x
SPD	425	9,8	1	davon entfielen auf			
Gewerbe- und Fremdenverkehrsverein				CDU	290	38,9	2
Kaulsdorf in Thüringen e.V.	471	10,9	2	FREIE WÄHLER MEURA	456	61,1	4
Königsee, Stadt				Meuselbach-Schwarzühle			
Wahlberechtigte	4 560	x	x	Wahlberechtigte	1 141	x	x
Wähler/Wahlbeteiligung	3 137	68,8	x	Wähler/Wahlbeteiligung	694	60,8	x
Ungültige Stimmzettel	135	4,3	x	Ungültige Stimmzettel	27	3,9	x
Zu vergebende Sitze	x	x	20	Zu vergebende Sitze	x	x	12
Gültige Stimmen	8 912	x	x	Gültige Stimmen	1 975	x	x
davon entfielen auf				davon entfielen auf			
CDU	2 247	25,2	5	CDU	342	17,3	2
DIE LINKE	1 066	12,0	2	BI Meuselbach ‚gegen überhöhte Kommunalabgaben‘	575	29,1	4
SPD	683	7,7	2	FwV Meuselbach e.V.	686	34,7	4
FDP	869	9,8	2	Heimatverein Meuselbach	168	8,5	1
Interessenvereinigung Wählerwille / FREIE WÄHLER	3 383	38,0	8	Meuselbacher Carneval Club e.V.	123	6,2	1
UWG Königsee	664	7,5	1	Löschgruppe Schwarzühle	81	4,1	-

7. Gemeindeergebnisse der Stadtrats- und Gemeinderatswahlen in den Landkreisen

7.13 Landkreis Saalfeld-Rudolstadt

Gemeinde — Merkmal Wahlvorschlag	An- zahl	%	Sitze	Gemeinde — Merkmal Wahlvorschlag	An- zahl	%	Sitze
Oberhain				Rohrbach			
Wahlberechtigte	654	x	x	Wahlberechtigte	181	x	x
Wähler/Wahlbeteiligung	417	63,8	x	Wähler/Wahlbeteiligung	148	81,8	x
Ungültige Stimmzettel	16	3,8	x	Ungültige Stimmzettel	5	3,4	x
Zu vergebende Sitze	x	x	8	Zu vergebende Sitze	x	x	6
Gültige Stimmen	1 687	x	x	Gültige Stimmen	429	x	x
davon entfielen auf	Mehrheitswahl			davon entfielen auf			
Marquardt, Ralf (FWGr.)	297	17,6	1	CDU	264	61,5	4
Kramer, Peter (FWGr.)	233	13,8	1	SPD	165	38,5	2
Schönheit, Stefan (FWGr.)	277	16,4	1	Rottenbach			
Schneider, Marcel (FWGr.)	272	16,1	1	Wahlberechtigte	1 635	x	x
Papenroth, Peter (FWGr.)	230	13,6	1	Wähler/Wahlbeteiligung	931	56,9	x
Scholze, Matthias (FWGr.)	161	9,5	1	Ungültige Stimmzettel	38	4,1	x
Trinks, Jörg (FWGr.)	195	11,6	1	Zu vergebende Sitze	x	x	12
Marquardt, Jan	3	0,2	1	Gültige Stimmen	2 628	x	x
Sonstige	19	1,1	-	davon entfielen auf			
Oberweißbach/Thür. Wald, Stadt				CDU	938	35,7	4
Wahlberechtigte	1 634	x	x	FWG ‚Einheitsgemeinde‘	1 166	44,4	5
Wähler/Wahlbeteiligung	1 048	64,1	x	WGr. FFw	524	19,9	3
Ungültige Stimmzettel	32	3,1	x	Rudolstadt, Stadt			
Zu vergebende Sitze	x	x	12	Wahlberechtigte	20 960	x	x
Gültige Stimmen	3 031	x	x	Wähler/Wahlbeteiligung	10 051	48,0	x
davon entfielen auf				Ungültige Stimmzettel	275	2,7	x
CDU	528	17,4	2	Zu vergebende Sitze	x	x	30
SPD-Freie Liste Oberweißbach/Lichtenhain	1 066	35,2	4	Gültige Stimmen	29 149	x	x
Freie Wähler Oberweißbach	1 315	43,4	5	davon entfielen auf			
Freie Wähler Lichtenhain/Bgb.	122	4,0	1	CDU	7 102	24,4	7
Piesau				DIE LINKE	5 297	18,2	6
Wahlberechtigte	702	x	x	SPD	5 168	17,7	5
Wähler/Wahlbeteiligung	469	66,8	x	FWG	1 678	5,8	2
Ungültige Stimmzettel	18	3,8	x	Bürger für Rudolstadt	5 269	18,1	5
Zu vergebende Sitze	x	x	8	BI für mehr Demokratie und Mitbestimmung	3 599	12,3	4
Gültige Stimmen	1 335	x	x	FDP	1 036	3,6	1
davon entfielen auf				Saalfeld/Saale, Stadt			
CDU	459	34,4	3	Wahlberechtigte	22 852	x	x
DIE LINKE	231	17,3	1	Wähler/Wahlbeteiligung	9 933	43,5	x
Alternative `99 - BI	499	37,4	3	Ungültige Stimmzettel	320	3,2	x
Bergwacht - Feuerwehr - Kirmes	146	10,9	1	Zu vergebende Sitze	x	x	30
Probstzella				Gültige Stimmen	28 523	x	x
Wahlberechtigte	3 015	x	x	davon entfielen auf			
Wähler/Wahlbeteiligung	1 785	59,2	x	CDU	8 387	29,4	9
Ungültige Stimmzettel	55	3,1	x	DIE LINKE	6 811	23,9	7
Zu vergebende Sitze	x	x	16	SPD	5 990	21,0	6
Gültige Stimmen	5 146	x	x	Freie Wähler Saalfeld / BI gegen überhöhte			
davon entfielen auf				Kommunalabgaben	3 742	13,1	4
CDU	1 014	19,7	3	FDP	3 593	12,6	4
DIE LINKE	679	13,2	2	Saalfelder Höhe			
SPD	2 435	47,3	8	Wahlberechtigte	2 891	x	x
Offene Liste ‚BI für bezahlbares Wasser/Abwasser				Wähler/Wahlbeteiligung	1 818	62,9	x
Loquitztal e.V.‘	249	4,8	1	Ungültige Stimmzettel	71	3,9	x
GRÜNE / offene Liste	269	5,2	1	Zu vergebende Sitze	x	x	16
Bürger für Bürger - Einheitsgemeinde Probstzella	500	9,7	1	Gültige Stimmen	5 197	x	x
Reichmannsdorf				davon entfielen auf			
Wahlberechtigte	745	x	x	CDU	873	16,8	3
Wähler/Wahlbeteiligung	441	59,2	x	Freie Wähler Saalfelder Höhe	2 915	56,1	9
Ungültige Stimmzettel	26	5,9	x	FWG Eyba e.V.	215	4,1	1
Zu vergebende Sitze	x	x	8	WG Wickersdorf	425	8,2	1
Gültige Stimmen	1 238	x	x	BI Breitband und Mobilfunk Saalfelder Höhe	769	14,8	2
davon entfielen auf				Schmiedefeld			
Vereinigung Unabhängiger Reichmannsdorfer	912	73,7	6	Wahlberechtigte	975	x	x
FwV Reichmannsdorf	326	26,3	2	Wähler/Wahlbeteiligung	519	53,2	x
Remda-Teichel				Ungültige Stimmzettel	20	3,9	x
Wahlberechtigte	2 680	x	x	Zu vergebende Sitze	x	x	12
Wähler/Wahlbeteiligung	1 520	56,7	x	Gültige Stimmen	1 483	x	x
Ungültige Stimmzettel	50	3,3	x	davon entfielen auf			
Zu vergebende Sitze	x	x	16	CDU	505	34,1	4
Gültige Stimmen	4 382	x	x	FWG Schmiedefeld e.V.	536	36,1	4
davon entfielen auf				FwV Schmiedefeld e.V.	193	13,0	2
CDU	2 218	50,6	9	Schmeller Straßenverein Einheit 07	249	16,8	2
SPD `offene Liste`	794	18,1	3				
FDP	591	13,5	2				
Freie Wähler Remda-Teichel	779	17,8	2				

7. Gemeindeergebnisse der Stadtrats- und Gemeinderatswahlen in den Landkreisen

7.13 Landkreis Saalfeld-Rudolstadt

Gemeinde — Merkmal Wahlvorschlag	An- zahl	%	Sitze
Schwarzburg			
Wahlberechtigte	475	x	x
Wähler/Wahlbeteiligung	315	66,3	x
Ungültige Stimmzettel	14	4,4	x
Zu vergebende Sitze	x	x	8
Gültige Stimmen	903	x	x
davon entfielen auf			
BI gegen überhöhte Kommunalabgaben	588	65,1	5
FDP	315	34,9	3
Sitzendorf			
Wahlberechtigte	781	x	x
Wähler/Wahlbeteiligung	451	57,7	x
Ungültige Stimmzettel	33	7,3	x
Zu vergebende Sitze	x	x	8
Gültige Stimmen	1 253	x	x
davon entfielen auf			
CDU	356	28,4	2
Brauchtumsverein Sitzendorf	645	51,5	5
FwV Sitzendorf	252	20,1	1
Uhstädt-Kirchhasel			
Wahlberechtigte	5 554	x	x
Wähler/Wahlbeteiligung	3 084	55,5	x
Ungültige Stimmzettel	84	2,7	x
Zu vergebende Sitze	x	x	20
Gültige Stimmen	8 918	x	x
davon entfielen auf			
CDU	2 521	28,3	6
DIE LINKE	1 173	13,2	3
SPD	1 125	12,6	2
FREIE WÄHLER	3 092	34,7	7
Sportverein 1956 Großkochberg	615	6,9	1
Bürgergemeinschaft	392	4,4	1
Unterweißbach			
Wahlberechtigte	727	x	x
Wähler/Wahlbeteiligung	372	51,2	x
Ungültige Stimmzettel	19	5,1	x
Zu vergebende Sitze	x	x	8
Gültige Stimmen	1 023	x	x
davon entfielen auf			
Örtliche Vereine	759	74,2	6
BI Unterweißbach	264	25,8	2
Unterwellenborn			
Wahlberechtigte	5 540	x	x
Wähler/Wahlbeteiligung	3 100	56,0	x
Ungültige Stimmzettel	130	4,2	x
Zu vergebende Sitze	x	x	20
Gültige Stimmen	8 811	x	x
davon entfielen auf			
CDU	3 326	37,7	7
DIE LINKE	1 217	13,8	3
FDP	271	3,1	1
Freie Wählervereinigung Unterwellenborn e.V.	3 997	45,4	9
Wittgendorf			
Wahlberechtigte	174	x	x
Wähler/Wahlbeteiligung	117	67,2	x
Ungültige Stimmzettel	15	12,8	x
Zu vergebende Sitze	x	x	6
Gültige Stimmen	468	x	x
davon entfielen auf			
Mehrheitswahl			
Pabst, Karin (FREIE WÄHLER)	84	17,9	1
Kirchner, Michael (FREIE WÄHLER)	79	16,9	1
Biehl, Norman (FREIE WÄHLER)	60	12,8	1
Krauß, Ron (FREIE WÄHLER)	57	12,2	1
Lindner, Ramona (FREIE WÄHLER)	56	12,0	1
Biehl, Florian (FREIE WÄHLER)	50	10,7	1
Sonstige	82	17,5	-

7.14 Landkreis Saale-Holzland-Kreis

Gemeinde — Merkmal Wahlvorschlag	An- zahl	%	Sitze
Albersdorf			
Wahlberechtigte	239	x	x
Wähler/Wahlbeteiligung	171	71,5	x
Ungültige Stimmzettel	20	11,7	x
Zu vergebende Sitze	x	x	6
Gültige Stimmen	450	x	x
davon entfielen auf			
Dorfklub Albersdorf e.V.	249	55,3	4
FFw Albersdorf e.V.	201	44,7	2
Altenberga			
Wahlberechtigte	630	x	x
Wähler/Wahlbeteiligung	466	74,0	x
Ungültige Stimmzettel	7	1,5	x
Zu vergebende Sitze	x	x	8
Gültige Stimmen	1 369	x	x
davon entfielen auf			
FWG Altendorf	385	28,1	2
WG Altenberga	407	29,7	2
WG Schirnwitz	301	22,0	2
Bürgergemeinschaft Greuda	276	20,2	2
Bad Klosterlausnitz			
Wahlberechtigte	3 051	x	x
Wähler/Wahlbeteiligung	1 798	58,9	x
Ungültige Stimmzettel	44	2,4	x
Zu vergebende Sitze	x	x	16
Gültige Stimmen	5 242	x	x
davon entfielen auf			
CDU	2 795	53,3	9
DIE LINKE	1 045	19,9	3
SPD	810	15,5	2
Gewerbeverband Holzland e.V.	592	11,3	2
Bibra			
Wahlberechtigte	232	x	x
Wähler/Wahlbeteiligung	161	69,4	x
Ungültige Stimmzettel	7	4,3	x
Zu vergebende Sitze	x	x	6
Gültige Stimmen	457	x	x
davon entfielen auf			
Freie Liste - Bauernverband	288	63,0	4
WGr. FFw Zwabitz	169	37,0	2
Bobeck			
Wahlberechtigte	260	x	x
Wähler/Wahlbeteiligung	185	71,2	x
Ungültige Stimmzettel	5	2,7	x
Zu vergebende Sitze	x	x	6
Gültige Stimmen	534	x	x
davon entfielen auf			
CDU	123	23,0	1
Jugendverein Bobeck e.V.	108	20,2	1
WG FFw Bobeck	138	25,8	2
Kaninchenzuchtverein	165	30,9	2
Bollberg			
Wahlberechtigte	255	x	x
Wähler/Wahlbeteiligung	170	66,7	x
Ungültige Stimmzettel	2	1,2	x
Zu vergebende Sitze	x	x	6
Gültige Stimmen	497	x	x
davon entfielen auf			
CDU	285	57,3	4
Freie Wählervereinigung Pro Bollberg	212	42,7	2

7. Gemeindeergebnisse der Stadtrats- und Gemeinderatswahlen in den Landkreisen

7.14 Landkreis Saale-Holzland-Kreis

Gemeinde — Merkmal Wahlvorschlag	An- zahl	%	Sitze	Gemeinde — Merkmal Wahlvorschlag	An- zahl	%	Sitze
Bremsnitz				Eineborn			
Wahlberechtigte	128	x	x	Wahlberechtigte	309	x	x
Wähler/Wahlbeteiligung	100	78,1	x	Wähler/Wahlbeteiligung	208	67,3	x
Ungültige Stimmzettel	1	1,0	x	Ungültige Stimmzettel	10	4,8	x
Zu vergebende Sitze	x	x	6	Zu vergebende Sitze	x	x	6
Gültige Stimmen	534	x	x	Gültige Stimmen	973	x	x
davon entfielen auf	Mehrheitswahl			davon entfielen auf	Mehrheitswahl		
Fischer, Birgit (FWGr.)	85	15,9	1	Herold, Hartmut (FDP)	164	16,9	1
Hempel, Dietmar (FWGr.)	83	15,5	1	Schmolke, Werner (FDP)	138	14,2	1
Schieferdecker, Klaus (FWGr.)	86	16,1	1	Ketschker, Michael (FDP)	135	13,9	1
Gruber, Hartmut (FWGr.)	87	16,3	1	Starkloff, Udo (FDP)	125	12,8	1
Freitag, Anja (FWGr.)	87	16,3	1	Oßwald, Bärbel (FDP)	122	12,5	1
Heyer, Silvio (FWGr.)	88	16,5	1	Troche, Werner (FDP)	107	11,0	1
Sonstige	18	3,4	-	Sonstige	182	18,7	-
Bucha				Eisenberg, Stadt			
Wahlberechtigte	943	x	x	Wahlberechtigte	9 829	x	x
Wähler/Wahlbeteiligung	657	69,7	x	Wähler/Wahlbeteiligung	4 309	43,8	x
Ungültige Stimmzettel	17	2,6	x	Ungültige Stimmzettel	145	3,4	x
Zu vergebende Sitze	x	x	12	Zu vergebende Sitze	x	x	24
Gültige Stimmen	1 904	x	x	Gültige Stimmen	12 322	x	x
davon entfielen auf				davon entfielen auf			
CDU	295	15,5	2	CDU	2 902	23,6	6
SPD / WGr. „Offene Liste“	346	18,2	2	DIE LINKE	2 823	22,9	6
WGr. Bauernverband / Ländliche Liste	636	33,4	4	SPD	4 709	38,2	9
WG Feuerwehr	627	32,9	4	Bund der Selbständigen / Deutscher Gewerbe- verband	1 258	10,2	2
Bürgel, Stadt				FDP	630	5,1	1
Wahlberechtigte	2 775	x	x	Frauenprießnitz			
Wähler/Wahlbeteiligung	1 770	63,8	x	Wahlberechtigte	814	x	x
Ungültige Stimmzettel	44	2,5	x	Wähler/Wahlbeteiligung	471	57,9	x
Zu vergebende Sitze	x	x	16	Ungültige Stimmzettel	23	4,9	x
Gültige Stimmen	5 110	x	x	Zu vergebende Sitze	x	x	12
davon entfielen auf				Gültige Stimmen	4 091	x	x
CDU	2 064	40,4	6	davon entfielen auf	Mehrheitswahl		
DIE LINKE	1 261	24,7	4	Vogel, Wilfried (Freie Liste)	378	9,2	1
SPD	359	7,0	1	Fischer, Uwe (Freie Liste)	270	6,6	1
Unabhängige Liste Bürgel	1 426	27,9	5	Mager, Robby (Freie Liste)	248	6,1	1
Crossen an der Elster				Wohlfahrt, Sandra (Freie Liste)	353	8,6	1
Wahlberechtigte	1 608	x	x	Westhäuser, Renate (Freie Liste)	260	6,4	1
Wähler/Wahlbeteiligung	897	55,8	x	Reinhardt, Michael (Freie Liste)	310	7,6	1
Ungültige Stimmzettel	23	2,6	x	Dechant, Elke (Freie Liste)	286	7,0	1
Zu vergebende Sitze	x	x	12	Lorbeer, Siegfried (Freie Liste)	321	7,8	1
Gültige Stimmen	2 598	x	x	Glaser, Werner (Freie Liste)	333	8,1	1
davon entfielen auf				Dörfer, Andre (Freie Liste)	368	9,0	1
CDU	1 010	38,9	5	Weger, Ramona (Freie Liste)	290	7,1	1
DIE LINKE	756	29,1	3	Baun, Oleg (Freie Liste)	286	7,0	1
FDP	708	27,3	3	Sonstige	388	9,5	-
FFw	124	4,8	1	Freienorla			
Dornburg-Camburg, Stadt				Wahlberechtigte	282	x	x
Wahlberechtigte	4 813	x	x	Wähler/Wahlbeteiligung	186	66,0	x
Wähler/Wahlbeteiligung	2 503	52,0	x	Ungültige Stimmzettel	4	2,2	x
Ungültige Stimmzettel	136	5,4	x	Zu vergebende Sitze	x	x	6
Zu vergebende Sitze	x	x	20	Gültige Stimmen	909	x	x
Gültige Stimmen	6 981	x	x	davon entfielen auf	Mehrheitswahl		
davon entfielen auf				Rostock, Gerd (Bund freier Demokraten)	120	13,2	1
CDU	3 283	47,0	9	Demuth, Gerhard (Bund freier Demokraten)	135	14,9	1
SPD	1 111	15,9	3	Fickelscher, Harald (Bund freier Demokraten)	158	17,4	1
FWG Dornburg	1 288	18,5	4	Günther, Gerald (Bund freier Demokraten)	103	11,3	1
FWG Camburg e.V.	952	13,6	3	Picker, Gerhard (Bund freier Demokraten)	108	11,9	1
Dornburger-Camburger Bürgerverein	347	5,0	1	Riedel, Gisela (Bund freier Demokraten)	101	11,1	1
Eichenberg				Sonstige	184	20,2	-
Wahlberechtigte	359	x	x				
Wähler/Wahlbeteiligung	233	64,9	x				
Ungültige Stimmzettel	11	4,7	x				
Zu vergebende Sitze	x	x	6				
Gültige Stimmen	665	x	x				
davon entfielen auf							
CDU	245	36,8	2				
SPD	80	12,0	1				
Jugendclub Eichenberg e.V.	180	27,1	2				
WG FFw Eichenberg	160	24,1	1				

7. Gemeindeergebnisse der Stadtrats- und Gemeinderatswahlen in den Landkreisen

7.14 Landkreis Saale-Holzland-Kreis

Gemeinde — Merkmal Wahlvorschlag	An- zahl	%	Sitze
Geisenhain			
Wahlberechtigte	168	x	x
Wähler/Wahlbeteiligung	116	69,0	x
Ungültige Stimmzettel	17	14,7	x
Zu vergebende Sitze	x	x	6
Gültige Stimmen	423	x	x
davon entfielen auf	Mehrheitswahl		
Böhme, Volker (CDU)	48	11,3	1
Böhme, Kay (CDU)	52	12,3	1
Orels, Klaus (CDU)	58	13,7	1
Gläßer, Edelgard (CDU)	57	13,5	1
Kühl, Uwe (CDU)	44	10,4	1
Mantey, Manfred (CDU)	60	14,2	1
Sonstige	104	24,6	-
Gneus			
Wahlberechtigte	131	x	x
Wähler/Wahlbeteiligung	110	84,0	x
Ungültige Stimmzettel			x
Zu vergebende Sitze	x	x	6
Gültige Stimmen	573	x	x
davon entfielen auf	Mehrheitswahl		
Helmrich, Roland (CDU)	101	17,6	1
Seim, Wolfgang (CDU)	78	13,6	1
Zipfel, Klaus (CDU)	80	14,0	1
Menzel, Uwe (CDU)	93	16,2	1
Skibbe, Peter (CDU)	66	11,5	1
Fritsche, Christian (CDU)	83	14,5	1
Sonstige	72	12,6	-
Golmsdorf			
Wahlberechtigte	571	x	x
Wähler/Wahlbeteiligung	347	60,8	x
Ungültige Stimmzettel	25	7,2	x
Zu vergebende Sitze	x	x	8
Gültige Stimmen	2 019	x	x
davon entfielen auf	Mehrheitswahl		
Ertel, Wolfgang (Bürger für Bürger)	253	12,5	1
Böhme, Jens (Bürger für Bürger)	238	11,8	1
Prof. Dr. Fleck, Burkhard (Bürger für Bürger)	217	10,7	1
Köcher, Michael (Bürger für Bürger)	198	9,8	1
Ertel, Lothar (Bürger für Bürger)	234	11,6	1
Michaelis, Sven (Bürger für Bürger)	224	11,1	1
Himmelreich, Diana (Bürger für Bürger)	185	9,2	1
Hüttich, Brigitte (Bürger für Bürger)	180	8,9	1
Sonstige	290	14,4	-
Gösen			
Wahlberechtigte	182	x	x
Wähler/Wahlbeteiligung	128	70,3	x
Ungültige Stimmzettel	6	4,7	x
Zu vergebende Sitze	x	x	6
Gültige Stimmen	590	x	x
davon entfielen auf	Mehrheitswahl		
Bärthel, Eva (CDU)	102	17,3	1
Wolf, Johannes (CDU)	103	17,5	1
Bellan, Heiko (CDU)	65	11,0	1
Pischner, Martina (CDU)	96	16,3	1
Klinger, Lothar (CDU)	74	12,5	1
Schütze, Axel (CDU)	91	15,4	1
Sonstige	59	10,0	-
Graitschen b. Bürgel			
Wahlberechtigte	358	x	x
Wähler/Wahlbeteiligung	264	73,7	x
Ungültige Stimmzettel	15	5,7	x
Zu vergebende Sitze	x	x	6
Gültige Stimmen	1 299	x	x
davon entfielen auf	Mehrheitswahl		
Kroker, Oliver (WG Graitschen)	181	13,9	1
Ring, Matthias (WG Graitschen)	171	13,2	1
Schmidt, Niels (WG Graitschen)	116	8,9	1
Ihde, Jens (WG Graitschen)	131	10,1	1
Edel, Peter (WG Graitschen)	164	12,6	1
Schmidt, Andrea (WG Graitschen)	125	9,6	1
Sonstige	411	31,6	-

Gemeinde — Merkmal Wahlvorschlag	An- zahl	%	Sitze
Großbockedra			
Wahlberechtigte	158	x	x
Wähler/Wahlbeteiligung	119	75,3	x
Ungültige Stimmzettel	6	5,0	x
Zu vergebende Sitze	x	x	6
Gültige Stimmen	599	x	x
davon entfielen auf	Mehrheitswahl		
Reich, Peter (FWG)	103	17,2	1
Geisenhainer, Heike (FWG)	92	15,4	1
Gördel, Gabriele (FWG)	75	12,5	1
Mantey, Tino (FWG)	78	13,0	1
Giensch, Dirk (FWG)	90	15,0	1
Thiele, Jörg (FWG)	90	15,0	1
Sonstige	71	11,9	-
Großeutersdorf			
Wahlberechtigte	247	x	x
Wähler/Wahlbeteiligung	161	65,2	x
Ungültige Stimmzettel	14	8,7	x
Zu vergebende Sitze	x	x	6
Gültige Stimmen	441	x	x
davon entfielen auf			
Kulturverein Großeutersdorf e.V.	242	54,9	4
FWG Großeutersdorf	199	45,1	2
Großlöbichau			
Wahlberechtigte	671	x	x
Wähler/Wahlbeteiligung	443	66,0	x
Ungültige Stimmzettel	21	4,7	x
Zu vergebende Sitze	x	x	8
Gültige Stimmen	1 260	x	x
davon entfielen auf			
CDU	798	63,3	5
DIE LINKE	261	20,7	2
MSTC-Gembdental	201	16,0	1
Großpürschütz			
Wahlberechtigte	331	x	x
Wähler/Wahlbeteiligung	254	76,7	x
Ungültige Stimmzettel	4	1,6	x
Zu vergebende Sitze	x	x	6
Gültige Stimmen	747	x	x
davon entfielen auf			
FwV Kleinpürschütz e.V.	335	44,8	3
Bl gegen überhöhte Kommunalabgaben Kahla e.V.	93	12,4	1
Dorfverein Großpürschütz e.V.	319	42,7	2
Gumperda			
Wahlberechtigte	348	x	x
Wähler/Wahlbeteiligung	245	70,4	x
Ungültige Stimmzettel	9	3,7	x
Zu vergebende Sitze	x	x	6
Gültige Stimmen	702	x	x
davon entfielen auf			
FDP	248	35,3	2
Wählervereinigung Röttelmisch	233	33,2	2
Wählervereinigung Gumperda	221	31,5	2
Hainichen			
Wahlberechtigte	168	x	x
Wähler/Wahlbeteiligung	134	79,8	x
Ungültige Stimmzettel	2	1,5	x
Zu vergebende Sitze	x	x	6
Gültige Stimmen	396	x	x
davon entfielen auf			
P.J.A. Feuerbach e.V. Hainichen	185	46,7	2
WG Stiebritz	211	53,3	4

7. Gemeindeergebnisse der Stadtrats- und Gemeinderatswahlen in den Landkreisen

7.14 Landkreis Saale-Holzland-Kreis

Gemeinde — Merkmal Wahlvorschlag	An- zahl	%	Sitze	Gemeinde — Merkmal Wahlvorschlag	An- zahl	%	Sitze
Hainspitz				Jenalöbnitz			
Wahlberechtigte	568	x	x	Wahlberechtigte	127	x	x
Wähler/Wahlbeteiligung	395	69,5	x	Wähler/Wahlbeteiligung	96	75,6	x
Ungültige Stimmzettel	15	3,8	x	Ungültige Stimmzettel	6	6,3	x
Zu vergebende Sitze	x	x	8	Zu vergebende Sitze	x	x	6
Gültige Stimmen	1 133	x	x	Gültige Stimmen	500	x	x
davon entfielen auf				davon entfielen auf			Mehrheitswahl
Alternative Liste	746	65,8	5	Deppner, Torsten (FwV)	80	16,0	1
Ländliche Liste	387	34,2	3	Enke, Dietmar (FwV)	81	16,2	1
Hartmannsdorf				Enke, Jürgen (FwV)	72	14,4	1
Wahlberechtigte	625	x	x	Hofmann, Joachim (FwV)	82	16,4	1
Wähler/Wahlbeteiligung	382	61,1	x	Loch, Günter (FwV)	73	14,6	1
Ungültige Stimmzettel	20	5,2	x	Mohrmann, Uta (FwV)	79	15,8	1
Zu vergebende Sitze	x	x	8	Sonstige	33	6,6	-
Gültige Stimmen	1 078	x	x	Kahla, Stadt			
davon entfielen auf				Wahlberechtigte	6 055	x	x
DIE LINKE	338	31,4	2	Wähler/Wahlbeteiligung	2 789	46,1	x
FDP - offene Liste	363	33,7	3	Ungültige Stimmzettel	90	3,2	x
FWG	377	35,0	3	Zu vergebende Sitze	x	x	20
Heideland				Gültige Stimmen	7 988	x	x
Wahlberechtigte	1 708	x	x	davon entfielen auf			
Wähler/Wahlbeteiligung	1 066	62,4	x	CDU	1 764	22,1	4
Ungültige Stimmzettel	76	7,1	x	DIE LINKE	1 683	21,1	4
Zu vergebende Sitze	x	x	14	SPD	1 034	12,9	3
Gültige Stimmen	2 935	x	x	FDP / Freie Wähler	2 603	32,6	7
davon entfielen auf				Bl e.V.	904	11,3	2
CDU	894	30,5	4	Karlsdorf			
DIE LINKE	355	12,1	2	Wahlberechtigte	92	x	x
Feuerwehr Heideland	809	27,6	4	Wähler/Wahlbeteiligung	58	63,0	x
Bl Königshofen	473	16,1	2	Ungültige Stimmzettel	2	3,4	x
Volkschor Buchheim	235	8,0	1	Zu vergebende Sitze	x	x	6
Freie Wählerliste	169	5,8	1	Gültige Stimmen	303	x	x
Hermisdorf, Stadt				davon entfielen auf			Mehrheitswahl
Wahlberechtigte	7 089	x	x	Ring, Thomas	52	17,2	1
Wähler/Wahlbeteiligung	3 695	52,1	x	Adler, Torsten	48	15,8	1
Ungültige Stimmzettel	86	2,3	x	Müller, Jürgen	47	15,5	1
Zu vergebende Sitze	x	x	20	Herden, Willibald	45	14,9	1
Gültige Stimmen	10 676	x	x	Fuchs, Hartmut	34	11,2	1
davon entfielen auf				Sieler, Jürgen	28	9,2	1
CDU	3 145	29,5	6	Sonstige	49	16,2	-
DIE LINKE	2 450	22,9	5	Kleinbockedra			
SPD	2 906	27,2	5	Wahlberechtigte	33	x	x
FWG / BI	2 175	20,4	4	Wähler/Wahlbeteiligung	21	63,6	x
Hummelshain				Ungültige Stimmzettel			x
Wahlberechtigte	554	x	x	Zu vergebende Sitze	x	x	6
Wähler/Wahlbeteiligung	282	50,9	x	Gültige Stimmen	67	x	x
Ungültige Stimmzettel	19	6,7	x	davon entfielen auf			Mehrheitswahl
Zu vergebende Sitze	x	x	8	Geisenhainer, Stefan	12	17,9	1
Gültige Stimmen	1 145	x	x	Wüst, Guido	9	13,4	1
davon entfielen auf				Hoyer, Andreas	9	13,4	1
Teichmann, Manfred (CDU)	126	11,0	1	Müller, Wolfram	9	13,4	1
Eißmann, Dieter (CDU)	103	9,0	1	Kempf-Mehlhorn, Monika	8	11,9	1
Dölle, Karin (CDU)	137	12,0	1	Franke-Polz, Stefan	4	6,0	1
Höhn, Manfred (CDU)	162	14,1	1	Sonstige	16	23,9	-
Reich, Ina (CDU)	108	9,4	1	Kleinebersdorf			
Tiesler, Petra (CDU)	115	10,0	1	Wahlberechtigte	155	x	x
Krüger, Eva (CDU)	98	8,6	1	Wähler/Wahlbeteiligung	104	67,1	x
Büchel, Bernd (CDU)	151	13,2	1	Ungültige Stimmzettel	7	6,7	x
Sonstige	145	12,7	-	Zu vergebende Sitze	x	x	6
				Gültige Stimmen	529	x	x
				davon entfielen auf			Mehrheitswahl
				Rietze, Erhard (Dorfverein)	92	17,4	1
				Heinz, Norbert (Dorfverein)	89	16,8	1
				Luft, Torsten (Dorfverein)	91	17,2	1
				Völkner, Barbara (Dorfverein)	82	15,5	1
				Herrmann, Rico (Dorfverein)	90	17,0	1
				Pitzel, Angelika (Dorfverein)	78	14,7	1
				Sonstige	7	1,3	-

7. Gemeindeergebnisse der Stadtrats- und Gemeinderatswahlen in den Landkreisen

7.14 Landkreis Saale-Holzland-Kreis

Gemeinde — Merkmal Wahlvorschlag	An- zahl	%	Sitze
Kleineutersdorf			
Wahlberechtigte	340	x	x
Wähler/Wahlbeteiligung	221	65,0	x
Ungültige Stimmzettel	4	1,8	x
Zu vergebende Sitze	x	x	6
Gültige Stimmen	1 067	x	x
davon entfielen auf	Mehrheitswahl		
Gundermann, Lutz (FwV Kleineutersdorf)	171	16,0	1
Haupt, Martin (FwV Kleineutersdorf)	149	14,0	1
Hercher, Joachim (FwV Kleineutersdorf)	152	14,2	1
Schmidt, Barbara (FwV Kleineutersdorf)	149	14,0	1
Giegold, Verena (FwV Kleineutersdorf)	137	12,8	1
Kämmer, Rico (FwV Kleineutersdorf)	167	15,7	1
Sonstige	142	13,3	-
Laasdorf			
Wahlberechtigte	424	x	x
Wähler/Wahlbeteiligung	284	67,0	x
Ungültige Stimmzettel	4	1,4	x
Zu vergebende Sitze	x	x	8
Gültige Stimmen	2 034	x	x
davon entfielen auf	Mehrheitswahl		
Bösemann, Jürgen (Bürgervereinigung Laasdorf)	247	12,1	1
Beensen, Kathrin (Bürgervereinigung Laasdorf)	241	11,8	1
Biertümpfel, Carina (Bürgervereinigung Laasdorf)	229	11,3	1
Seyfarth, Bernd (Bürgervereinigung Laasdorf)	222	10,9	1
Reinhardt, Günter (Bürgervereinigung Laasdorf)	178	8,8	1
Wagenführer, Günter (Bürgervereinigung Laasdorf)	156	7,7	1
Müller, Jürgen (Bürgervereinigung Laasdorf)	188	9,2	1
Hoffmann, René (Bürgervereinigung Laasdorf)	230	11,3	1
Sonstige	343	16,9	-
Lehesten			
Wahlberechtigte	650	x	x
Wähler/Wahlbeteiligung	509	78,3	x
Ungültige Stimmzettel	12	2,4	x
Zu vergebende Sitze	x	x	8
Gültige Stimmen	1 485	x	x
davon entfielen auf			
FwV Nerkewitz e.V.	685	46,1	4
FwV Altengönnna e.V.	271	18,2	1
FwV Lehesten e.V.	335	22,6	2
FwV Rödigen e.V.	194	13,1	1
Lindig			
Wahlberechtigte	229	x	x
Wähler/Wahlbeteiligung	181	79,0	x
Ungültige Stimmzettel	2	1,1	x
Zu vergebende Sitze	x	x	6
Gültige Stimmen	535	x	x
davon entfielen auf			
CDU	246	46,0	2
Freie Wähler Lindig	289	54,0	4
Lippersdorf-Erdmannsdorf			
Wahlberechtigte	427	x	x
Wähler/Wahlbeteiligung	296	69,3	x
Ungültige Stimmzettel	15	5,1	x
Zu vergebende Sitze	x	x	6
Gültige Stimmen	832	x	x
davon entfielen auf			
CDU	214	25,7	1
Bürgerverein Lippersdorf-Erdmannsdorf e.V.	524	63,0	4
FDP	94	11,3	1

Gemeinde — Merkmal Wahlvorschlag	An- zahl	%	Sitze
Löberschütz			
Wahlberechtigte	130	x	x
Wähler/Wahlbeteiligung	93	71,5	x
Ungültige Stimmzettel	6	6,5	x
Zu vergebende Sitze	x	x	6
Gültige Stimmen	352	x	x
davon entfielen auf	Mehrheitswahl		
Marshaus, Bernd (WGr. Löberschütz)	73	20,7	1
Voigtländer, Rainer (WGr. Löberschütz)	74	21,0	1
Schenkel, Joachim (WGr. Löberschütz)	70	19,9	1
Petzold, Karl-Heinz (WGr. Löberschütz)	41	11,6	1
Ehrlich, Kristin (WGr. Löberschütz)	70	19,9	1
Matz, Hilmar	4	1,1	1
Sonstige	20	5,7	-
Mertendorf			
Wahlberechtigte	135	x	x
Wähler/Wahlbeteiligung	100	74,1	x
Ungültige Stimmzettel	4	4,0	x
Zu vergebende Sitze	x	x	6
Gültige Stimmen	429	x	x
davon entfielen auf	Mehrheitswahl		
Treffer, Erhard (UWG)	56	13,1	1
Hendreich, Dietmar (UWG)	43	10,0	1
Fuchs, Reimund (UWG)	58	13,5	1
Knoll, Lothar (UWG)	55	12,8	1
Henn, Thomas (UWG)	71	16,6	1
Schäfer, Jörg (UWG)	57	13,3	1
Sonstige	89	20,7	-
Meusebach			
Wahlberechtigte	82	x	x
Wähler/Wahlbeteiligung	79	96,3	x
Ungültige Stimmzettel	2	2,5	x
Zu vergebende Sitze	x	x	6
Gültige Stimmen	230	x	x
davon entfielen auf			
WGr. Meusebach	193	83,9	5
Landsknechtsverein ‚Verlorenes Fähnlein‘ e.V. Meusebach	37	16,1	1
Milda			
Wahlberechtigte	657	x	x
Wähler/Wahlbeteiligung	527	80,2	x
Ungültige Stimmzettel	18	3,4	x
Zu vergebende Sitze	x	x	8
Gültige Stimmen	1 504	x	x
davon entfielen auf			
CDU	717	47,7	4
SPD/WGr. ‚Offene Liste‘	170	11,3	1
FwV Milda e.V.	436	29,0	2
WG Bauernverband	181	12,0	1
Möckern			
Wahlberechtigte	113	x	x
Wähler/Wahlbeteiligung	84	74,3	x
Ungültige Stimmzettel	9	10,7	x
Zu vergebende Sitze	x	x	6
Gültige Stimmen	334	x	x
davon entfielen auf	Mehrheitswahl		
Schmutzler, Udo (FwV Möckern e.V.)	56	16,8	1
Weiland, Bernd (FwV Möckern e.V.)	43	12,9	1
Weiland, Frank (FwV Möckern e.V.)	51	15,3	1
Menzel, Hubert (FwV Möckern e.V.)	45	13,5	1
Menzel, Harald (FwV Möckern e.V.)	41	12,3	1
Breitschuh, Mike (FwV Möckern e.V.)	43	12,9	1
Sonstige	55	16,5	-
Mörsdorf			
Wahlberechtigte	390	x	x
Wähler/Wahlbeteiligung	312	80,0	x
Ungültige Stimmzettel	16	5,1	x
Zu vergebende Sitze	x	x	6
Gültige Stimmen	887	x	x
davon entfielen auf			
FDP/Bürger für Mörsdorf	695	78,4	5
FWG	192	21,6	1

7. Gemeindeergebnisse der Stadtrats- und Gemeinderatswahlen in den Landkreisen

7.14 Landkreis Saale-Holzland-Kreis

Gemeinde — Merkmal Wahlvorschlag	An- zahl	%	Sitze	Gemeinde — Merkmal Wahlvorschlag	An- zahl	%	Sitze
Nausnitz				Petersberg			
Wahlberechtigte	55	x	x	Wahlberechtigte	233	x	x
Wähler/Wahlbeteiligung	46	83,6	x	Wähler/Wahlbeteiligung	169	72,5	x
Ungültige Stimmzettel			x	Ungültige Stimmzettel	2	1,2	x
Zu vergebende Sitze	x	x	6	Zu vergebende Sitze	x	x	6
Gültige Stimmen	211	x	x	Gültige Stimmen	498	x	x
davon entfielen auf			Mehrheitswahl	davon entfielen auf			
Raab, Susanne (Bauernverband Eisenberg, Jena, Stadtroda e.V.)	40	19,0	1	Sportgemeinschaft Petersberg	398	79,9	5
Bauer, Hubert (Bauernverband Eisenberg, Jena, Stadtroda e.V.)	36	17,1	1	Bürgerverein ‚An der Weinstraße‘ Kischlitz e.V.	100	20,1	1
Köpler, Beate (Bauernverband Eisenberg, Jena, Stadtroda e.V.)	35	16,6	1	Poxdorf			
Mrotzek, Angelika (Bauernverband Eisenberg, Jena, Stadtroda e.V.)	38	18,0	1	Wahlberechtigte	84	x	x
Thieme, Andre (Bauernverband Eisenberg, Jena, Stadtroda e.V.)	31	14,7	1	Wähler/Wahlbeteiligung	52	61,9	x
Thieme, Jörg (Bauernverband Eisenberg, Jena, Stadtroda e.V.)	29	13,7	1	Ungültige Stimmzettel	2	3,8	x
Sonstige	2	0,9	-	Zu vergebende Sitze	x	x	6
Neuengönna				Gültige Stimmen	222	x	x
Wahlberechtigte	535	x	x	davon entfielen auf			Mehrheitswahl
Wähler/Wahlbeteiligung	339	63,4	x	Voigt, Carmen (Freie Wähler Poxdorf)	39	17,6	1
Ungültige Stimmzettel	22	6,5	x	Schädel, Sabine (Freie Wähler Poxdorf)	37	16,7	1
Zu vergebende Sitze	x	x	8	Daume, Harald (Freie Wähler Poxdorf)	40	18,0	1
Gültige Stimmen	909	x	x	Goßrau, Achim (Freie Wähler Poxdorf)	41	18,5	1
davon entfielen auf				Zipfel, Andre (Freie Wähler Poxdorf)	35	15,8	1
DIE LINKE	171	18,8	1	Thieme, Holger	9	4,1	1
Bürgerforum	504	55,4	5	Sonstige	21	9,5	-
Bauernverband	234	25,7	2	Quirla			
Oberbodnitz				Wahlberechtigte	438	x	x
Wahlberechtigte	231	x	x	Wähler/Wahlbeteiligung	327	74,7	x
Wähler/Wahlbeteiligung	161	69,7	x	Ungültige Stimmzettel	8	2,4	x
Ungültige Stimmzettel	8	5,0	x	Zu vergebende Sitze	x	x	8
Zu vergebende Sitze	x	x	6	Gültige Stimmen	957	x	x
Gültige Stimmen	459	x	x	davon entfielen auf			
davon entfielen auf				FDP	407	42,5	3
FFw Oberbodnitz	254	55,3	4	FWG Quirla/Dorna	550	57,5	5
Bauernverband	99	21,6	1	Rattelsdorf			
Heimatverein e.V. Oberbodnitz/Seitenbrück	106	23,1	1	Wahlberechtigte	74	x	x
Orlamünde, Stadt				Wähler/Wahlbeteiligung	58	78,4	x
Wahlberechtigte	1 052	x	x	Ungültige Stimmzettel	5	8,6	x
Wähler/Wahlbeteiligung	650	61,8	x	Zu vergebende Sitze	x	x	6
Ungültige Stimmzettel	22	3,4	x	Gültige Stimmen	216	x	x
Zu vergebende Sitze	x	x	12	davon entfielen auf			Mehrheitswahl
Gültige Stimmen	1 864	x	x	Fuchs, Hartmut (FDP)	41	19,0	1
davon entfielen auf				Burgold, Heinz (FDP)	33	15,3	1
CDU	347	18,6	2	Tonndorf, Dietrich (FDP)	38	17,6	1
FWG Orlamünde e.V.	720	38,6	5	Güttich, Barbara (FDP)	38	17,6	1
Bürger für Orlamünde	797	42,8	5	Spieler, Olaf (FDP)	39	18,1	1
Ottendorf				Hädrich, Andreas	9	4,2	1
Wahlberechtigte	377	x	x	Sonstige	18	8,3	-
Wähler/Wahlbeteiligung	238	63,1	x	Rauda			
Ungültige Stimmzettel	20	8,4	x	Wahlberechtigte	277	x	x
Zu vergebende Sitze	x	x	6	Wähler/Wahlbeteiligung	201	72,6	x
Gültige Stimmen	1 210	x	x	Ungültige Stimmzettel	21	10,4	x
davon entfielen auf			Mehrheitswahl	Zu vergebende Sitze	x	x	6
Bauer, Wolfgang (CDU)	182	15,0	1	Gültige Stimmen	532	x	x
Brömel, Harry (CDU)	176	14,5	1	davon entfielen auf			
Seliger, Petra (CDU)	173	14,3	1	FDP - offene Liste	178	33,5	2
Brömel, Jessica (CDU)	129	10,7	1	Unabhängige Liste Rauda	354	66,5	4
Hücker, Günther (CDU)	175	14,5	1	Rauschwitz			
Spindler, Doris (CDU)	166	13,7	1	Wahlberechtigte	195	x	x
Sonstige	209	17,3	-	Wähler/Wahlbeteiligung	101	51,8	x
				Ungültige Stimmzettel	6	5,9	x
				Zu vergebende Sitze	x	x	6
				Gültige Stimmen	478	x	x
				davon entfielen auf			Mehrheitswahl
				Müller, Susanne (Bauernverband)	67	14,0	1
				Frühauf, Harald (Bauernverband)	63	13,2	1
				Klaus, Uwe (Bauernverband)	77	16,1	1
				Lumm, Sören (Bauernverband)	53	11,1	1
				Baum, Reinhard (Bauernverband)	62	13,0	1
				Rudolph, Michael (Bauernverband)	65	13,6	1
				Sonstige	91	19,0	-

7. Gemeindeergebnisse der Stadtrats- und Gemeinderatswahlen in den Landkreisen

7.14 Landkreis Saale-Holzland-Kreis

Gemeinde — Merkmal Wahlvorschlag	An- zahl	%	Sitze	Gemeinde — Merkmal Wahlvorschlag	An- zahl	%	Sitze
Rausdorf				Scheiditz			
Wahlberechtigte	161	x	x	Wahlberechtigte	57	x	x
Wähler/Wahlbeteiligung	103	64,0	x	Wähler/Wahlbeteiligung	41	71,9	x
Ungültige Stimmzettel	6	5,8	x	Ungültige Stimmzettel	3	7,3	x
Zu vergebende Sitze	x	x	6	Zu vergebende Sitze	x	x	6
Gültige Stimmen	496	x	x	Gültige Stimmen	173	x	x
davon entfielen auf	Mehrheitswahl			davon entfielen auf	Mehrheitswahl		
Müller, Cornelia (Rausdorfer Liste)	76	15,3	1	Appelt, Uwe (FFw/Dorfclub e.V./Ant)	27	15,6	1
Tamme, Gabriele (Rausdorfer Liste)	76	15,3	1	Dimler, Heiko (FFw/Dorfclub e.V./Ant)	18	10,4	1
Langholz, Silke (Rausdorfer Liste)	75	15,1	1	Höhn, Steffi (FFw/Dorfclub e.V./Ant)	27	15,6	1
Tamme, Hans-Heinrich (Rausdorfer Liste)	69	13,9	1	Kösse, Holger (FFw/Dorfclub e.V./Ant)	27	15,6	1
Richter, Olaf (Rausdorfer Liste)	60	12,1	1	Prox, Gunter (FFw/Dorfclub e.V./Ant)	28	16,2	1
Michel, Dietmar (Rausdorfer Liste)	78	15,7	1	Wehrauch, Marko (FFw/Dorfclub e.V./Ant)	29	16,8	1
Sonstige	62	12,5	-	Sonstige	17	9,8	-
Reichenbach				Schkölen, Stadt			
Wahlberechtigte	812	x	x	Wahlberechtigte	2 390	x	x
Wähler/Wahlbeteiligung	621	76,5	x	Wähler/Wahlbeteiligung	1 656	69,3	x
Ungültige Stimmzettel	22	3,5	x	Ungültige Stimmzettel	88	5,3	x
Zu vergebende Sitze	x	x	8	Zu vergebende Sitze	x	x	14
Gültige Stimmen	1 787	x	x	Gültige Stimmen	4 656	x	x
davon entfielen auf				davon entfielen auf			
CDU	528	29,5	2	CDU	1 876	40,3	6
FWG	949	53,1	5	DIE LINKE	640	13,7	2
PRO Reichenbach	310	17,3	1	Ländliche Interessenvertretung, Bauernverband, BI	2 140	46,0	6
Reinstädt				Schleifreisen			
Wahlberechtigte	450	x	x	Wahlberechtigte	382	x	x
Wähler/Wahlbeteiligung	298	66,2	x	Wähler/Wahlbeteiligung	271	70,9	x
Ungültige Stimmzettel	13	4,4	x	Ungültige Stimmzettel	17	6,3	x
Zu vergebende Sitze	x	x	8	Zu vergebende Sitze	x	x	6
Gültige Stimmen	840	x	x	Gültige Stimmen	756	x	x
davon entfielen auf				davon entfielen auf			
Feuerwehr- und Kulturverein Reinstädt e.V.	553	65,8	5	Bürgergemeinschaft	363	48,0	2
FwV Geunitz e.V.	200	23,8	2	Bürger für Schleifreisen	393	52,0	4
Freie Wähler	87	10,4	1	Schlöben			
Renthendorf				Wahlberechtigte			
Wahlberechtigte	383	x	x	Wahlberechtigte	771	x	x
Wähler/Wahlbeteiligung	277	72,3	x	Wähler/Wahlbeteiligung	561	72,8	x
Ungültige Stimmzettel	16	5,8	x	Ungültige Stimmzettel	16	2,9	x
Zu vergebende Sitze	x	x	6	Zu vergebende Sitze	x	x	8
Gültige Stimmen	776	x	x	Gültige Stimmen	1 631	x	x
davon entfielen auf				davon entfielen auf			
FwV Renthendorf e.V.	524	67,5	4	WG Schlöben	1 130	69,3	6
FwV Hellborn e.V.	252	32,5	2	Bauernverband	501	30,7	2
Rothenstein				Schöngleina			
Wahlberechtigte	1 106	x	x	Wahlberechtigte	410	x	x
Wähler/Wahlbeteiligung	754	68,2	x	Wähler/Wahlbeteiligung	218	53,2	x
Ungültige Stimmzettel	26	3,4	x	Ungültige Stimmzettel	7	3,2	x
Zu vergebende Sitze	x	x	12	Zu vergebende Sitze	x	x	8
Gültige Stimmen	2 174	x	x	Gültige Stimmen	630	x	x
davon entfielen auf				davon entfielen auf			
FDP/Bürger für Rothenstein	900	41,4	5	UWG Wöllmisse e.V.	389	61,7	5
Bürgervereinigung Rothenstein	890	40,9	5	WG Feuerwehr Schöngleina	241	38,3	3
Sport und Freizeit	384	17,7	2	Schöps			
Ruttersdorf-Lotschen				Wahlberechtigte			
Wahlberechtigte	282	x	x	Wahlberechtigte	327	x	x
Wähler/Wahlbeteiligung	212	75,2	x	Wähler/Wahlbeteiligung	201	61,5	x
Ungültige Stimmzettel	5	2,4	x	Ungültige Stimmzettel	4	2,0	x
Zu vergebende Sitze	x	x	6	Zu vergebende Sitze	x	x	6
Gültige Stimmen	618	x	x	Gültige Stimmen	575	x	x
davon entfielen auf				davon entfielen auf			
Naturfreunde Thüringen OG Ruttersdorf-Lotschen e.V.	30	4,9	-	FwV Jägersdorf e.V.	407	70,8	4
FwV Ruttersdorf-Lotschen e.V.	588	95,1	6	FFw Schöps e.V.	168	29,2	2

7. Gemeindeergebnisse der Stadtrats- und Gemeinderatswahlen in den Landkreisen

7.14 Landkreis Saale-Holzland-Kreis

Gemeinde — Merkmal Wahlvorschlag	An- zahl	%	Sitze	Gemeinde — Merkmal Wahlvorschlag	An- zahl	%	Sitze
Seitenroda				Tautenburg			
Wahlberechtigte	182	x	x	Wahlberechtigte	251	x	x
Wähler/Wahlbeteiligung	125	68,7	x	Wähler/Wahlbeteiligung	174	69,3	x
Ungültige Stimmzettel	1	0,8	x	Ungültige Stimmzettel	21	12,1	x
Zu vergebende Sitze	x	x	6	Zu vergebende Sitze	x	x	6
Gültige Stimmen	547	x	x	Gültige Stimmen	591	x	x
davon entfielen auf	Mehrheitswahl			davon entfielen auf	Mehrheitswahl		
Weiland, Heiko (FwV Seitenroda e.V.)	95	17,4	1	Fischer, Rolf	86	14,6	1
Luge, Thomas (FwV Seitenroda e.V.)	99	18,1	1	Thar, Hans-Peter	81	13,7	1
Puppe, Wilfried (FwV Seitenroda e.V.)	93	17,0	1	Lerche, Daniel	76	12,9	1
Krähmer, Olaf (FwV Seitenroda e.V.)	98	17,9	1	Weber, Hans-Ulrich	71	12,0	1
Merschel, Stefan (FwV Seitenroda e.V.)	90	16,5	1	Hellwing, Andreas	68	11,5	1
Tischer, Peter	44	8,0	1	Häcker, Jörg-Uwe	58	9,8	1
Sonstige	28	5,1	-	Sonstige	151	25,5	-
Serba				Tautendorf			
Wahlberechtigte	629	x	x	Wahlberechtigte	146	x	x
Wähler/Wahlbeteiligung	393	62,5	x	Wähler/Wahlbeteiligung	132	90,4	x
Ungültige Stimmzettel	11	2,8	x	Ungültige Stimmzettel	6	4,5	x
Zu vergebende Sitze	x	x	8	Zu vergebende Sitze	x	x	6
Gültige Stimmen	1 137	x	x	Gültige Stimmen	672	x	x
davon entfielen auf	Mehrheitswahl			davon entfielen auf	Mehrheitswahl		
CDU	748	65,8	5	Walter, Günther (Wählervereinigung)	79	11,8	1
SV Klengel-Serba 09	389	34,2	3	Tirpitz, Carina (Wählervereinigung)	102	15,2	1
Silbitz				Zimmermann, Heiko (Wählervereinigung)	98	14,6	1
Wahlberechtigte	614	x	x	Scheffel, Susann (Wählervereinigung)	104	15,5	1
Wähler/Wahlbeteiligung	362	59,0	x	Scheffel, Michael (Wählervereinigung)	99	14,7	1
Ungültige Stimmzettel	17	4,7	x	Schütte, Peter (Wählervereinigung)	76	11,3	1
Zu vergebende Sitze	x	x	8	Sonstige	114	17,0	-
Gültige Stimmen	1 028	x	x	Tautenhain			
davon entfielen auf	Mehrheitswahl			Wahlberechtigte	988	x	x
SPD - offene Liste	382	37,2	3	Wähler/Wahlbeteiligung	598	60,5	x
FDP - offene Liste	646	62,8	5	Ungültige Stimmzettel	7	1,2	x
St.Gangloff				Zu vergebende Sitze	x	x	12
Wahlberechtigte	1 097	x	x	Gültige Stimmen	1 749	x	x
Wähler/Wahlbeteiligung	696	63,4	x	davon entfielen auf	Mehrheitswahl		
Ungültige Stimmzettel	33	4,7	x	CDU	244	14,0	2
Zu vergebende Sitze	x	x	12	DIE LINKE	335	19,2	2
Gültige Stimmen	1 984	x	x	FWG	632	36,1	4
davon entfielen auf	Mehrheitswahl			WG Feuerwehr	538	30,8	4
WG „Neues St. Gangloff“	1 327	66,9	8	Thierschneck			
FWG	657	33,1	4	Wahlberechtigte	101	x	x
Stadtroda, Stadt				Wähler/Wahlbeteiligung	71	70,3	x
Wahlberechtigte	5 554	x	x	Ungültige Stimmzettel	2	2,8	x
Wähler/Wahlbeteiligung	2 869	51,7	x	Zu vergebende Sitze	x	x	6
Ungültige Stimmzettel	90	3,1	x	Gültige Stimmen	380	x	x
Zu vergebende Sitze	x	x	20	davon entfielen auf	Mehrheitswahl		
Gültige Stimmen	8 214	x	x	Volland, Silke (BI)	62	16,3	1
davon entfielen auf	Mehrheitswahl			Taubald, Sylke (BI)	62	16,3	1
CDU	2 982	36,3	7	Möser, Olaf (BI)	65	17,1	1
DIE LINKE	1 507	18,3	4	Hüttig, Edgar (BI)	59	15,5	1
SPD / Offene Liste	1 359	16,5	3	Lederbach, Dieter (BI)	61	16,1	1
FWG	1 839	22,4	5	Hüttig, Holger (BI)	54	14,2	1
FDP	527	6,4	1	Sonstige	17	4,5	-
Sulza				Tissa			
Wahlberechtigte	264	x	x	Wahlberechtigte	114	x	x
Wähler/Wahlbeteiligung	170	64,4	x	Wähler/Wahlbeteiligung	87	76,3	x
Ungültige Stimmzettel	7	4,1	x	Ungültige Stimmzettel			x
Zu vergebende Sitze	x	x	6	Zu vergebende Sitze	x	x	6
Gültige Stimmen	484	x	x	Gültige Stimmen	436	x	x
davon entfielen auf	Mehrheitswahl			davon entfielen auf	Mehrheitswahl		
FwV Rutha e.V.	270	55,8	4	Gräfe, Bernd (FFw/Heimatverein)	65	14,9	1
FwV Sulza e.V.	214	44,2	2	Held, Jürgen (FFw/Heimatverein)	67	15,4	1
				Pochert, Günther (FFw/Heimatverein)	61	14,0	1
				Klopfleisch, Ulrich (FFw/Heimatverein)	59	13,5	1
				Peißker, Arnold (FFw/Heimatverein)	50	11,5	1
				Roßmann, Bernd (FFw/Heimatverein)	57	13,1	1
				Sonstige	77	17,7	-

7. Gemeindeergebnisse der Stadtrats- und Gemeinderatswahlen in den Landkreisen

7.14 Landkreis Saale-Holzland-Kreis

Gemeinde — Merkmal Wahlvorschlag	An- zahl	%	Sitze	Gemeinde — Merkmal Wahlvorschlag	An- zahl	%	Sitze
Tröbnitz				Weißbach			
Wahlberechtigte	417	x	x	Wahlberechtigte	107	x	x
Wähler/Wahlbeteiligung	325	77,9	x	Wähler/Wahlbeteiligung	59	55,1	x
Ungültige Stimmzettel	16	4,9	x	Ungültige Stimmzettel	10	16,9	x
Zu vergebende Sitze	x	x	6	Zu vergebende Sitze	x	x	6
Gültige Stimmen	926	x	x	Gültige Stimmen	294	x	x
davon entfielen auf				davon entfielen auf			Mehrheitswahl
CDU	629	67,9	4	Liebscher, Hans-Jürgen (Weißbacher Dorfverein)	47	16,0	1
FWGr.	297	32,1	2	Hempel, Jürgen (Weißbacher Dorfverein)	48	16,3	1
Trockenborn-Wolfersdorf				Hoffmann, Peter (Weißbacher Dorfverein)	45	15,3	1
Wahlberechtigte	531	x	x	Hoppert, Jörg (Weißbacher Dorfverein)	47	16,0	1
Wähler/Wahlbeteiligung	416	78,3	x	Uebel, Ulrich (Weißbacher Dorfverein)	46	15,6	1
Ungültige Stimmzettel	12	2,9	x	Hacke, Manfred (Weißbacher Dorfverein)	48	16,3	1
Zu vergebende Sitze	x	x	8	Sonstige	13	4,4	-
Gültige Stimmen	1 205	x	x	Weißborn			
davon entfielen auf				Wahlberechtigte	1 077	x	x
CDU	668	55,4	5	Wähler/Wahlbeteiligung	625	58,0	x
DIE LINKE	537	44,6	3	Ungültige Stimmzettel	13	2,1	x
Unterbodnitz				Zu vergebende Sitze	x	x	12
Wahlberechtigte	166	x	x	Gültige Stimmen	1 830	x	x
Wähler/Wahlbeteiligung	142	85,5	x	davon entfielen auf			
Ungültige Stimmzettel	10	7,0	x	CDU	370	20,2	2
Zu vergebende Sitze	x	x	6	WG Jugendverein / Sportverein / Traditionsverein	1 062	58,0	7
Gültige Stimmen	392	x	x	Männergesangverein Weißborn 1891 e.V.	230	12,6	2
davon entfielen auf				Feuerwehr e.V.	168	9,2	1
FFw	257	65,6	4	Wichmar			
Bauernverband	135	34,4	2	Wahlberechtigte	189	x	x
Waldeck				Wähler/Wahlbeteiligung	146	77,2	x
Wahlberechtigte	227	x	x	Ungültige Stimmzettel	11	7,5	x
Wähler/Wahlbeteiligung	161	70,9	x	Zu vergebende Sitze	x	x	6
Ungültige Stimmzettel	12	7,5	x	Gültige Stimmen	474	x	x
Zu vergebende Sitze	x	x	6	davon entfielen auf			Mehrheitswahl
Gültige Stimmen	447	x	x	Weidner, Lutz (Bürger für Wichmar)	91	19,2	1
davon entfielen auf				Brox, Tom (Bürger für Wichmar)	66	13,9	1
FFw Waldeck e.V.	288	64,4	4	Lessel, Dieter (Bürger für Wichmar)	84	17,7	1
Volkssolidarität OG Waldeck e.V.	159	35,6	2	Sandig, Janet (Bürger für Wichmar)	102	21,5	1
Walpernhain				Schmidt, Timo	58	12,2	1
Wahlberechtigte	168	x	x	Helm, Simone	14	3,0	1
Wähler/Wahlbeteiligung	130	77,4	x	Sonstige	59	12,4	-
Ungültige Stimmzettel	3	2,3	x	Zimmern			
Zu vergebende Sitze	x	x	6	Wahlberechtigte	165	x	x
Gültige Stimmen	694	x	x	Wähler/Wahlbeteiligung	148	89,7	x
davon entfielen auf				Ungültige Stimmzettel	1	0,7	x
Mehrheitswahl				Zu vergebende Sitze	x	x	6
Weihmann, Günter (Bauernverband)	101	14,6	1	Gültige Stimmen	840	x	x
Brack, Thomas (Bauernverband)	107	15,4	1	davon entfielen auf			Mehrheitswahl
Krause, Jürgen (Bauernverband)	94	13,5	1	Viehöfer, Mike (WG Linde)	142	16,9	1
Heuschkel, Andre (Bauernverband)	64	9,2	1	Kube, Jürgen (WG Linde)	129	15,4	1
Strandt, Olaf (Bauernverband)	81	11,7	1	Bornschein, Carsten (WG Linde)	127	15,1	1
Burghardt, Susann (Bauernverband)	62	8,9	1	Claus, Marion (WG Linde)	129	15,4	1
Sonstige	185	26,7	-	Wickler, Enrico (WG Linde)	117	13,9	1
Waltersdorf				Körbs, Manfred (WG Linde)	98	11,7	1
Wahlberechtigte	162	x	x	Sonstige	98	11,7	-
Wähler/Wahlbeteiligung	108	66,7	x	Zöllnitz			
Ungültige Stimmzettel	7	6,5	x	Wahlberechtigte	607	x	x
Zu vergebende Sitze	x	x	6	Wähler/Wahlbeteiligung	413	68,0	x
Gültige Stimmen	500	x	x	Ungültige Stimmzettel	24	5,8	x
davon entfielen auf				Zu vergebende Sitze	x	x	8
Mehrheitswahl				Gültige Stimmen	2 327	x	x
Putze, Ingo	80	16,0	1	davon entfielen auf			Mehrheitswahl
Dr. Miosga, Norbert	74	14,8	1	Helmke, Ingrid (CDU)	277	11,9	1
Isbrecht, Gerhard	71	14,2	1	Richwien, Roland (CDU)	263	11,3	1
Müller, Ralf	69	13,8	1	Liebezeit, Hartmut (CDU)	237	10,2	1
Blöthner, Friedhelm	61	12,2	1	Lentvogt, Beate (CDU)	225	9,7	1
Schalbe, Karl-Heinz	57	11,4	1	Howind, Lothar (CDU)	228	9,8	1
Sonstige	88	17,6	-	Plachy, Michael (CDU)	288	12,4	1
				Hage, Wolfgang (CDU)	233	10,0	1
				Döpel, Marcus (CDU)	235	10,1	1
				Sonstige	341	14,7	-

7. Gemeindeergebnisse der Stadtrats- und Gemeinderatswahlen in den Landkreisen

7.15 Landkreis Saale-Orla-Kreis

Gemeinde — Merkmal Wahlvorschlag	An- zahl	%	Sitze	Gemeinde — Merkmal Wahlvorschlag	An- zahl	%	Sitze
Bad Lobenstein, Stadt				Bucha			
Wahlberechtigte	5 530	x	x	Wahlberechtigte	73	x	x
Wähler/Wahlbeteiligung	2 753	49,8	x	Wähler/Wahlbeteiligung	56	76,7	x
Ungültige Stimmzettel	104	3,8	x	Ungültige Stimmzettel	2	3,6	x
Zu vergebende Sitze	x	x	20	Zu vergebende Sitze	x	x	6
Gültige Stimmen	7 889	x	x	Gültige Stimmen	306	x	x
davon entfielen auf				davon entfielen auf			Mehrheitswahl
CDU	1 154	14,6	3	Hortig, Manuela (FwV Bucha)	53	17,3	1
DIE LINKE	1 904	24,1	5	Koch, Renato (FwV Bucha)	52	17,0	1
SPD	1 921	24,4	5	Moog, Matthias (FwV Bucha)	51	16,7	1
FWG Bad Lobensteiner Bürgerliste e.V.	1 953	24,8	5	Leithner, Heiko (FwV Bucha)	51	16,7	1
FDP	957	12,1	2	Schubert, Mike (FwV Bucha)	52	17,0	1
Birkenhügel				Läsker, Klaus (FwV Bucha)	43	14,1	1
Wahlberechtigte	359	x	x	Sonstige	4	1,3	-
Wähler/Wahlbeteiligung	218	60,7	x	Burgk			
Ungültige Stimmzettel	12	5,5	x	Wahlberechtigte	78	x	x
Zu vergebende Sitze	x	x	6	Wähler/Wahlbeteiligung	65	83,3	x
Gültige Stimmen	615	x	x	Ungültige Stimmzettel	2	3,1	x
davon entfielen auf				Zu vergebende Sitze	x	x	6
Birkenhügeler FwV	461	75,0	4	Gültige Stimmen	189	x	x
FWG	154	25,0	2	davon entfielen auf			
Blankenberg				CDU	96	50,8	4
Wahlberechtigte	931	x	x	WGr. FFw Burgk	93	49,2	2
Wähler/Wahlbeteiligung	560	60,2	x	Chursdorf			
Ungültige Stimmzettel	25	4,5	x	Wahlberechtigte	163	x	x
Zu vergebende Sitze	x	x	12	Wähler/Wahlbeteiligung	125	76,7	x
Gültige Stimmen	1 589	x	x	Ungültige Stimmzettel	2	1,6	x
davon entfielen auf				Zu vergebende Sitze	x	x	6
CDU	448	28,2	3	Gültige Stimmen	369	x	x
SPD	1 141	71,8	9	davon entfielen auf			
Blankenstein				CDU	133	36,0	2
Wahlberechtigte	759	x	x	FwV Chursdorf	54	14,6	1
Wähler/Wahlbeteiligung	479	63,1	x	Lebendiges Chursdorf	182	49,3	3
Ungültige Stimmzettel	17	3,5	x	Crispendorf			
Zu vergebende Sitze	x	x	8	Wahlberechtigte	377	x	x
Gültige Stimmen	1 377	x	x	Wähler/Wahlbeteiligung	266	70,6	x
davon entfielen auf				Ungültige Stimmzettel	6	2,3	x
Wählerinitiative für Blankenstein	839	60,9	5	Zu vergebende Sitze	x	x	6
Freie Wähler Blankenstein	538	39,1	3	Gültige Stimmen	772	x	x
Bodelwitz				davon entfielen auf			
Wahlberechtigte	528	x	x	DIE LINKE / WGr. Crispendorf	145	18,8	1
Wähler/Wahlbeteiligung	356	67,4	x	FwV e.V.	435	56,3	4
Ungültige Stimmzettel	14	3,9	x	Sportverein/Demokratischer Frauenbund e.V.	192	24,9	1
Zu vergebende Sitze	x	x	8	Dittersdorf			
Gültige Stimmen	1 021	x	x	Wahlberechtigte	184	x	x
davon entfielen auf				Wähler/Wahlbeteiligung	154	83,7	x
CDU	817	80,0	6	Ungültige Stimmzettel	3	1,9	x
FDP	204	20,0	2	Zu vergebende Sitze	x	x	6
Breitenhain				Gültige Stimmen	453	x	x
Wahlberechtigte	141	x	x	davon entfielen auf			
Wähler/Wahlbeteiligung	101	71,6	x	Sportverein SG Dittersdorf 72 e.V.	274	60,5	4
Ungültige Stimmzettel	3	3,0	x	Unabhängige Bürgervertreter	179	39,5	2
Zu vergebende Sitze	x	x	6	Döbritz			
Gültige Stimmen	431	x	x	Wahlberechtigte	172	x	x
davon entfielen auf			Mehrheitswahl	Wähler/Wahlbeteiligung	123	71,5	x
Otto, Silvio (WG Breitenhain)	68	15,8	1	Ungültige Stimmzettel	9	7,3	x
Gumpert, Helmut (WG Breitenhain)	72	16,7	1	Zu vergebende Sitze	x	x	6
Günther, Lutz (WG Breitenhain)	64	14,8	1	Gültige Stimmen	342	x	x
Schmidt, Gerold (WG Breitenhain)	68	15,8	1	davon entfielen auf			
Schenke, Frank (WG Breitenhain)	58	13,5	1	Bl Döbritz	92	26,9	2
Heller, Rolf (WG Breitenhain)	55	12,8	1	WGr. FFw Döbritz	250	73,1	4
Sonstige	46	10,7	-				

7. Gemeindeergebnisse der Stadtrats- und Gemeinderatswahlen in den Landkreisen

7.15 Landkreis Saale-Orla-Kreis

Gemeinde — Merkmal Wahlvorschlag	An- zahl	%	Sitze	Gemeinde — Merkmal Wahlvorschlag	An- zahl	%	Sitze
Dragensdorf				Geroda			
Wahlberechtigte	57	x	x	Wahlberechtigte	223	x	x
Wähler/Wahlbeteiligung	47	82,5	x	Wähler/Wahlbeteiligung	155	69,5	x
Ungültige Stimmzettel	3	6,4	x	Ungültige Stimmzettel	2	1,3	x
Zu vergebende Sitze	x	x	6	Zu vergebende Sitze	x	x	6
Gültige Stimmen	223	x	x	Gültige Stimmen	809	x	x
davon entfielen auf	Mehrheitswahl			davon entfielen auf	Mehrheitswahl		
Greiling, Bernd (FwV Dragensdorf e.V.)	42	18,8	1	Ronneberger, Regina (Bauernverband)	100	12,4	1
Poser, Mike (FwV Dragensdorf e.V.)	40	17,9	1	Hollstein, Werner (Bauernverband)	86	10,6	1
Meinhold, Steffen (FwV Dragensdorf e.V.)	42	18,8	1	Zöke, Hartmut (Bauernverband)	69	8,5	1
Schöbel, Uwe (FwV Dragensdorf e.V.)	27	12,1	1	Dirlewanger, Elisabeth (Bauernverband)	89	11,0	1
Müller, Ralf (FwV Dragensdorf e.V.)	21	9,4	1	Kliem, Rainer (Bauernverband)	92	11,4	1
Daßler, Rene (FwV Dragensdorf e.V.)	27	12,1	1	Spindler, Katrin (Bauernverband)	71	8,8	1
Sonstige	24	10,8	-	Sonstige	302	37,3	-
Dreba				Gertewitz			
Wahlberechtigte	250	x	x	Wahlberechtigte	150	x	x
Wähler/Wahlbeteiligung	148	59,2	x	Wähler/Wahlbeteiligung	101	67,3	x
Ungültige Stimmzettel	8	5,4	x	Ungültige Stimmzettel	4	4,0	x
Zu vergebende Sitze	x	x	6	Zu vergebende Sitze	x	x	6
Gültige Stimmen	746	x	x	Gültige Stimmen	459	x	x
davon entfielen auf	Mehrheitswahl			davon entfielen auf	Mehrheitswahl		
Franz, Steffen (Freie Wähler Dreba)	117	15,7	1	Müller, Hans-Georg (FwV)	58	12,6	1
Gerstenberger, Arndt (Freie Wähler Dreba)	100	13,4	1	Koppold, Jürgen (FwV)	74	16,1	1
Jakob, Dieter (Freie Wähler Dreba)	91	12,2	1	Hönig, Rainer (FwV)	70	15,3	1
Blöthner, Steffen (Freie Wähler Dreba)	87	11,7	1	Pitzing, Henry (FwV)	69	15,0	1
Schmidt, Andrea (Freie Wähler Dreba)	108	14,5	1	Flemming, Peter (FwV)	63	13,7	1
Uhlitzsch, Marcus (Freie Wähler Dreba)	106	14,2	1	Krahmer, Karsten (FwV)	64	13,9	1
Sonstige	137	18,4	-	Sonstige	61	13,3	-
Dreitzsch				Görkwitz			
Wahlberechtigte	379	x	x	Wahlberechtigte	271	x	x
Wähler/Wahlbeteiligung	258	68,1	x	Wähler/Wahlbeteiligung	211	77,9	x
Ungültige Stimmzettel	18	7,0	x	Ungültige Stimmzettel	7	3,3	x
Zu vergebende Sitze	x	x	6	Zu vergebende Sitze	x	x	6
Gültige Stimmen	707	x	x	Gültige Stimmen	608	x	x
davon entfielen auf				davon entfielen auf			
CDU	271	38,3	2	CDU	292	48,0	2
WG Dreitzsch	337	47,7	3	SG Görkwitz 1963 e.V.	316	52,0	4
FwV Dreitzsch e.V.	99	14,0	1				
Eßbach				Göschitz			
Wahlberechtigte	233	x	x	Wahlberechtigte	226	x	x
Wähler/Wahlbeteiligung	165	70,8	x	Wähler/Wahlbeteiligung	144	63,7	x
Ungültige Stimmzettel	6	3,6	x	Ungültige Stimmzettel			x
Zu vergebende Sitze	x	x	6	Zu vergebende Sitze	x	x	6
Gültige Stimmen	469	x	x	Gültige Stimmen	770	x	x
davon entfielen auf				davon entfielen auf	Mehrheitswahl		
CDU / FWGr. Eßbach	239	51,0	4	Berger, Harald (Unabhängige Bürgervertretung)	98	12,7	1
DIE LINKE / WGr. Eßbach	109	23,2	1	Feustel, Manfred (Unabhängige Bürgervertretung)	117	15,2	1
FFw Eßbach	121	25,8	1	Scheffczyk, Andreas (Unabhängige Bürgervertretung)	86	11,2	1
				Füg, Frank (Unabhängige Bürgervertretung)	82	10,6	1
				Feistel, Roland (Unabhängige Bürgervertretung)	97	12,6	1
				Riedel, Martina (Unabhängige Bürgervertretung)	78	10,1	1
				Sonstige	212	27,5	-
Gefell, Stadt				Gössitz			
Wahlberechtigte	2 287	x	x	Wahlberechtigte	301	x	x
Wähler/Wahlbeteiligung	1 405	61,4	x	Wähler/Wahlbeteiligung	210	69,8	x
Ungültige Stimmzettel	25	1,8	x	Ungültige Stimmzettel	4	1,9	x
Zu vergebende Sitze	x	x	14	Zu vergebende Sitze	x	x	6
Gültige Stimmen	4 121	x	x	Gültige Stimmen	1 015	x	x
davon entfielen auf				davon entfielen auf	Mehrheitswahl		
CDU	925	22,4	3	Pitzing, Ulf-Dieter (FFw Gössitz)	129	12,7	1
DIE LINKE	221	5,4	1	Mahler, Thomas (FFw Gössitz)	119	11,7	1
FWG Einheitsgemeinde	796	19,3	3	Schaller, Egon (FFw Gössitz)	123	12,1	1
Alternative Liste / Unabhängige Bürgervertretung	649	15,7	2	Scheffler, Rainer (FFw Gössitz)	121	11,9	1
FWG Gefell / IG Hochwasserschutz, gegen unsoziale Zwangsbeiträge	860	20,9	3	Heerwagen, Johannes (FFw Gössitz)	128	12,6	1
Vereinigung Unzufriedener Bürger	670	16,3	2	Schindler, Sandro (FFw Gössitz)	107	10,5	1
				Sonstige	288	28,4	-

7. Gemeindeergebnisse der Stadtrats- und Gemeinderatswahlen in den Landkreisen

7.15 Landkreis Saale-Orla-Kreis

Gemeinde — Merkmal Wahlvorschlag	An- zahl	%	Sitze
Grobengereuth			
Wahlberechtigte	192	x	x
Wähler/Wahlbeteiligung	125	65,1	x
Ungültige Stimmzettel	1	0,8	x
Zu vergebende Sitze	x	x	6
Gültige Stimmen	599	x	x
davon entfielen auf	Mehrheitswahl		
Grau, Martina (FwV / WG FFw)	98	16,4	1
Hüttner, Matthias (FwV / WG FFw)	97	16,2	1
Köcher, Eckhard (FwV / WG FFw)	86	14,4	1
Henneberg, Marko (FwV / WG FFw)	101	16,9	1
Pechmann, Jens (FwV / WG FFw)	85	14,2	1
Röhler, Waldemar (FwV / WG FFw)	101	16,9	1
Sonstige	31	5,2	-
Harra			
Wahlberechtigte	785	x	x
Wähler/Wahlbeteiligung	423	53,9	x
Ungültige Stimmzettel	14	3,3	x
Zu vergebende Sitze	x	x	8
Gültige Stimmen	1 211	x	x
davon entfielen auf			
DIE LINKE	157	13,0	1
UWG	1 054	87,0	7
Hirschberg, Stadt			
Wahlberechtigte	2 014	x	x
Wähler/Wahlbeteiligung	1 170	58,1	x
Ungültige Stimmzettel	31	2,6	x
Zu vergebende Sitze	x	x	14
Gültige Stimmen	3 403	x	x
davon entfielen auf			
CDU	441	13,0	2
DIE LINKE	413	12,1	2
SPD	637	18,7	2
WG	1 152	33,9	5
BI Hirschberg e.V.	760	22,3	3
Keila			
Wahlberechtigte	74	x	x
Wähler/Wahlbeteiligung	55	74,3	x
Ungültige Stimmzettel	1	1,8	x
Zu vergebende Sitze	x	x	6
Gültige Stimmen	288	x	x
davon entfielen auf	Mehrheitswahl		
Mordt, Lutz (Freie Wähler)	48	16,7	1
Bruhn, Dittmar (Freie Wähler)	50	17,4	1
Müller-Woop, Annette (Freie Wähler)	46	16,0	1
Biedermann, Ron (Freie Wähler)	50	17,4	1
Henniger, Jürgen (Freie Wähler)	46	16,0	1
Müller, Steffen (Freie Wähler)	42	14,6	1
Sonstige	6	2,1	-
Kirschkau			
Wahlberechtigte	204	x	x
Wähler/Wahlbeteiligung	163	79,9	x
Ungültige Stimmzettel	5	3,1	x
Zu vergebende Sitze	x	x	6
Gültige Stimmen	474	x	x
davon entfielen auf			
CDU	199	42,0	2
Sportgemeinschaft Kirschkau e.V.	77	16,2	1
FFw Kirschkau ‚WGr.‘	149	31,4	2
Frauensportgruppe	49	10,3	1
Knau			
Wahlberechtigte	595	x	x
Wähler/Wahlbeteiligung	397	66,7	x
Ungültige Stimmzettel	28	7,1	x
Zu vergebende Sitze	x	x	8
Gültige Stimmen	1 101	x	x
davon entfielen auf			
DIE LINKE	215	19,5	2
FWG Knau	886	80,5	6

Gemeinde — Merkmal Wahlvorschlag	An- zahl	%	Sitze
Kospoda			
Wahlberechtigte	333	x	x
Wähler/Wahlbeteiligung	205	61,6	x
Ungültige Stimmzettel	9	4,4	x
Zu vergebende Sitze	x	x	6
Gültige Stimmen	1 002	x	x
davon entfielen auf	Mehrheitswahl		
Fischer, Elsa (Unabhängige Bürgervertretung Kospoda)	154	15,4	1
Vogel, Lutz (Unabhängige Bürgervertretung Kospoda)	131	13,1	1
Richter, Christian (Unabhängige Bürgervertretung Kospoda)	151	15,1	1
Freund, Thorsten (Unabhängige Bürgervertretung Kospoda)	143	14,3	1
Voigt, Eckhard (Unabhängige Bürgervertretung Kospoda)	144	14,4	1
Steinhäuser, Christiane (Unabhängige Bürgervertretung Kospoda)	156	15,6	1
Sonstige	123	12,3	-
Krölpa			
Wahlberechtigte	2 541	x	x
Wähler/Wahlbeteiligung	1 327	52,2	x
Ungültige Stimmzettel	43	3,2	x
Zu vergebende Sitze	x	x	16
Gültige Stimmen	3 784	x	x
davon entfielen auf			
DIE LINKE	536	14,2	2
FWG Krölpa	2 733	72,2	12
WGr. Feuerwehr	515	13,6	2
Langenorla			
Wahlberechtigte	1 173	x	x
Wähler/Wahlbeteiligung	784	66,8	x
Ungültige Stimmzettel	53	6,8	x
Zu vergebende Sitze	x	x	12
Gültige Stimmen	2 175	x	x
davon entfielen auf			
CDU - Bürgerunion	230	10,6	1
SPD	490	22,5	3
Bündnis Gemeinde Langenorla	1 455	66,9	8
Lausnitz b. Neustadt an der Orla			
Wahlberechtigte	290	x	x
Wähler/Wahlbeteiligung	175	60,3	x
Ungültige Stimmzettel	11	6,3	x
Zu vergebende Sitze	x	x	6
Gültige Stimmen	794	x	x
davon entfielen auf	Mehrheitswahl		
Wuttig, Hans-Bernd (FWG)	136	17,1	1
Rosenbusch, Matthias (FWG)	134	16,9	1
Groß, Edgar (FWG)	99	12,5	1
Müller, Jan (FWG)	100	12,6	1
Rüdiger, Jörg (FWG)	103	13,0	1
Zoller, Jörg (FWG)	78	9,8	1
Sonstige	144	18,1	-
Lemnitz			
Wahlberechtigte	339	x	x
Wähler/Wahlbeteiligung	232	68,4	x
Ungültige Stimmzettel	14	6,0	x
Zu vergebende Sitze	x	x	6
Gültige Stimmen	651	x	x
davon entfielen auf			
CDU	316	48,5	2
Leubsdorfer Faschingsclub e.V.	335	51,5	4

7. Gemeindeergebnisse der Stadtrats- und Gemeinderatswahlen in den Landkreisen

7.15 Landkreis Saale-Orla-Kreis

Gemeinde — Merkmal Wahlvorschlag	An- zahl	%	Sitze	Gemeinde — Merkmal Wahlvorschlag	An- zahl	%	Sitze
Linda b. Neustadt an der Orla				Moxa			
Wahlberechtigte	349	x	x	Wahlberechtigte	75	x	x
Wähler/Wahlbeteiligung	257	73,6	x	Wähler/Wahlbeteiligung	55	73,3	x
Ungültige Stimmzettel	1	0,4	x	Ungültige Stimmzettel	1	1,8	x
Zu vergebende Sitze	x	x	6	Zu vergebende Sitze	x	x	6
Gültige Stimmen	1 262	x	x	Gültige Stimmen	296	x	x
davon entfielen auf	Mehrheitswahl			davon entfielen auf	Mehrheitswahl		
Schulz, Andreas (CDU)	148	11,7	1	Axel, Adelheid (FFw Moxa)	35	11,8	1
Blöthner, Holger (CDU)	165	13,1	1	Nöthlich, Frank (FFw Moxa)	52	17,6	1
Kappe, Heidi (CDU)	137	10,9	1	Linke, Rocco (FFw Moxa)	43	14,5	1
Oertel, Werner (CDU)	147	11,6	1	Ziener, Lars (FFw Moxa)	35	11,8	1
Reißig, Ramona (CDU)	122	9,7	1	Wolf, Volker (FFw Moxa)	34	11,5	1
Thury, Dieter (CDU)	120	9,5	1	Dietschmann, Thomas (FFw Moxa)	35	11,8	1
Sonstige	423	33,5	-	Sonstige	62	20,9	-
Löhma				Neundorf (bei Lobenstein)			
Wahlberechtigte	258	x	x	Wahlberechtigte	576	x	x
Wähler/Wahlbeteiligung	184	71,3	x	Wähler/Wahlbeteiligung	354	61,5	x
Ungültige Stimmzettel	6	3,3	x	Ungültige Stimmzettel	9	2,5	x
Zu vergebende Sitze	x	x	6	Zu vergebende Sitze	x	x	8
Gültige Stimmen	809	x	x	Gültige Stimmen	1 021	x	x
davon entfielen auf	Mehrheitswahl			davon entfielen auf	Mehrheitswahl		
Herrgott, Matthias-Christian (CDU)	79	9,8	1	CDU	723	70,8	6
Herrgott, Christian (CDU)	50	6,2	1	Allianz freie Wähler	298	29,2	2
Weiß, Gunter	86	10,6	1	Neundorf (bei Schleiz)			
Junker, Ewald	77	9,5	1	Wahlberechtigte	259	x	x
Broßmann, Mirko	73	9,0	1	Wähler/Wahlbeteiligung	179	69,1	x
Kolbe, Manfred	67	8,3	1	Ungültige Stimmzettel	4	2,2	x
Sonstige	377	46,6	-	Zu vergebende Sitze	x	x	6
Miesitz				Gültige Stimmen	525	x	x
Wahlberechtigte	263	x	x	davon entfielen auf	Mehrheitswahl		
Wähler/Wahlbeteiligung	194	73,8	x	DIE LINKE / WGr. Neundorf	97	18,5	1
Ungültige Stimmzettel	4	2,1	x	Offene Liste	428	81,5	5
Zu vergebende Sitze	x	x	6	Neustadt an der Orla, Stadt			
Gültige Stimmen	956	x	x	Wahlberechtigte	7 171	x	x
davon entfielen auf	Mehrheitswahl			Wähler/Wahlbeteiligung	3 294	45,9	x
Lehmann, Mike (FREIE WÄHLER)	131	13,7	1	Ungültige Stimmzettel	125	3,8	x
Albrecht, Kurt (FREIE WÄHLER)	125	13,1	1	Zu vergebende Sitze	x	x	20
Wutzler, Dietmar (FREIE WÄHLER)	106	11,1	1	Gültige Stimmen	9 388	x	x
Hädrich, Kerstin (FREIE WÄHLER)	113	11,8	1	davon entfielen auf	Mehrheitswahl		
Kugel, Ralf (FREIE WÄHLER)	151	15,8	1	CDU	2 413	25,7	5
Kempfert, Willi (FREIE WÄHLER)	98	10,3	1	DIE LINKE	2 416	25,7	5
Sonstige	232	24,3	-	SPD	1 350	14,4	3
Mittelpölnitz				FDP	303	3,2	1
Wahlberechtigte	262	x	x	Bündnis für Neustadt	2 906	31,0	6
Wähler/Wahlbeteiligung	190	72,5	x	Nimritz			
Ungültige Stimmzettel	5	2,6	x	Wahlberechtigte	285	x	x
Zu vergebende Sitze	x	x	6	Wähler/Wahlbeteiligung	191	67,0	x
Gültige Stimmen	1 065	x	x	Ungültige Stimmzettel	3	1,6	x
davon entfielen auf	Mehrheitswahl			Zu vergebende Sitze	x	x	6
Börs, Knut (FwV)	170	16,0	1	Gültige Stimmen	564	x	x
Büttner, Lutz (FwV)	173	16,2	1	davon entfielen auf	Mehrheitswahl		
Roeder, Frank (FwV)	172	16,2	1	CDU	182	32,3	2
Kirchner, Rainer (FwV)	141	13,2	1	DIE LINKE	54	9,6	1
Fiergolla, Thomas (FwV)	129	12,1	1	SPD	130	23,0	1
Seidemann, Holger (FwV)	132	12,4	1	Kleintierzuchtverein Nimritz e.V.	83	14,7	1
Sonstige	148	13,9	-	FwV Nimritz e.V.	115	20,4	1
Moßbach				Oberoppurg			
Wahlberechtigte	357	x	x	Wahlberechtigte	168	x	x
Wähler/Wahlbeteiligung	259	72,5	x	Wähler/Wahlbeteiligung	122	72,6	x
Ungültige Stimmzettel	12	4,6	x	Ungültige Stimmzettel	4	3,3	x
Zu vergebende Sitze	x	x	6	Zu vergebende Sitze	x	x	6
Gültige Stimmen	737	x	x	Gültige Stimmen	354	x	x
davon entfielen auf	Mehrheitswahl			davon entfielen auf	Mehrheitswahl		
CDU	114	15,5	1	DIE LINKE	41	11,6	1
Bürgervereinigung Moßbach	623	84,5	5	FWG	313	88,4	5

7. Gemeindeergebnisse der Stadtrats- und Gemeinderatswahlen in den Landkreisen

7.15 Landkreis Saale-Orla-Kreis

Gemeinde — Merkmal Wahlvorschlag	An- zahl	%	Sitze
Oettersdorf			
Wahlberechtigte	723	x	x
Wähler/Wahlbeteiligung	436	60,3	x
Ungültige Stimmzettel	6	1,4	x
Zu vergebende Sitze	x	x	8
Gültige Stimmen	1 184	x	x
davon entfielen auf			
CDU	322	27,2	2
SPD	365	30,8	3
FFw / Landsportverein 49	497	42,0	3
Oppurg			
Wahlberechtigte	1 098	x	x
Wähler/Wahlbeteiligung	677	61,7	x
Ungültige Stimmzettel	26	3,8	x
Zu vergebende Sitze	x	x	12
Gültige Stimmen	1 923	x	x
davon entfielen auf			
CDU	949	49,3	6
DIE LINKE	430	22,4	3
FDP	544	28,3	3
Paska			
Wahlberechtigte	103	x	x
Wähler/Wahlbeteiligung	76	73,8	x
Ungültige Stimmzettel	8	10,5	x
Zu vergebende Sitze	x	x	6
Gültige Stimmen	203	x	x
davon entfielen auf			
Freie Wähler	119	58,6	4
FFw Paska	84	41,4	2
Peuschen			
Wahlberechtigte	419	x	x
Wähler/Wahlbeteiligung	290	69,2	x
Ungültige Stimmzettel	14	4,8	x
Zu vergebende Sitze	x	x	6
Gültige Stimmen	819	x	x
davon entfielen auf			
FWG	393	48,0	3
FFw Peuschen	213	26,0	2
Laskau	157	19,2	1
Sportverein Peuschen	56	6,8	-
Pillingsdorf			
Wahlberechtigte	124	x	x
Wähler/Wahlbeteiligung	85	68,5	x
Ungültige Stimmzettel			x
Zu vergebende Sitze	x	x	6
Gültige Stimmen	431	x	x
davon entfielen auf			
Mehrheitswahl			
Lieder, Friedrich (FREIE WÄHLER)	76	17,6	1
Frahm, Chris (FREIE WÄHLER)	61	14,2	1
Läßker, Dieter (FREIE WÄHLER)	69	16,0	1
Rasehorn, Elke (FREIE WÄHLER)	65	15,1	1
Rippin, Wiegand (FREIE WÄHLER)	68	15,8	1
Planer, Reiner (FREIE WÄHLER)	60	13,9	1
Sonstige	32	7,4	-
Ploten			
Wahlberechtigte	252	x	x
Wähler/Wahlbeteiligung	197	78,2	x
Ungültige Stimmzettel	9	4,6	x
Zu vergebende Sitze	x	x	6
Gültige Stimmen	562	x	x
davon entfielen auf			
Sportverein Ploten	315	56,0	4
IG Ploten	247	44,0	2

Gemeinde — Merkmal Wahlvorschlag	An- zahl	%	Sitze
Pörmitz			
Wahlberechtigte	172	x	x
Wähler/Wahlbeteiligung	109	63,4	x
Ungültige Stimmzettel	8	7,3	x
Zu vergebende Sitze	x	x	6
Gültige Stimmen	436	x	x
davon entfielen auf			
Mehrheitswahl			
Kittler, Bernd (Allgem. Int. V. Pörmitz/FDP)	58	13,3	1
Broßmann, Dirk (Allgem. Int. V. Pörmitz/FDP)	64	14,7	1
Müller, Ulrich (Allgem. Int. V. Pörmitz/FDP)	59	13,5	1
Schäfer, Frank (Allgem. Int. V. Pörmitz/FDP)	63	14,4	1
Broßmann, Berko (Allgem. Int. V. Pörmitz/FDP)	66	15,1	1
Korneli, Bettina (Allgem. Int. V. Pörmitz/FDP)	52	11,9	1
Sonstige	74	17,0	-
Pößneck, Stadt			
Wahlberechtigte	11 219	x	x
Wähler/Wahlbeteiligung	5 261	46,9	x
Ungültige Stimmzettel	182	3,5	x
Zu vergebende Sitze	x	x	24
Gültige Stimmen	15 050	x	x
davon entfielen auf			
CDU	2 672	17,8	4
DIE LINKE	2 517	16,7	4
SPD	1 830	12,2	3
FDP / Freie Wähler	5 969	39,7	9
BI für Recht und Sicherheit Orla e.V.	1 614	10,7	3
Soziale Initiative Pößneck	448	3,0	1
Pottiga			
Wahlberechtigte	397	x	x
Wähler/Wahlbeteiligung	193	48,6	x
Ungültige Stimmzettel	4	2,1	x
Zu vergebende Sitze	x	x	6
Gültige Stimmen	908	x	x
davon entfielen auf			
Mehrheitswahl			
Meier, Willi (Freie unabhängige Wähler)	127	14,0	1
Sell, Wolfgang (Freie unabhängige Wähler)	156	17,2	1
Däumer, Ralf (Freie unabhängige Wähler)	157	17,3	1
Däumer, Karsten (Freie unabhängige Wähler)	117	12,9	1
Kant, Michael (Freie unabhängige Wähler)	121	13,3	1
Friedrich, Maik (Freie unabhängige Wähler)	132	14,5	1
Sonstige	98	10,8	-
Quaschwitz			
Wahlberechtigte	59	x	x
Wähler/Wahlbeteiligung	54	91,5	x
Ungültige Stimmzettel	2	3,7	x
Zu vergebende Sitze	x	x	6
Gültige Stimmen	263	x	x
davon entfielen auf			
Mehrheitswahl			
Kreibich, Hans-Dieter (WG FFw Quaschwitz)	28	10,6	1
Hässelbarth, Uwe (WG FFw Quaschwitz)	33	12,5	1
Köcher, Joachim (WG FFw Quaschwitz)	35	13,3	1
Larose, Holger (WG FFw Quaschwitz)	28	10,6	1
Grimm, Oliver (WG FFw Quaschwitz)	39	14,8	1
Seelmann, Joachim (WG FFw Quaschwitz)	29	11,0	1
Sonstige	71	27,0	-
Ranis, Stadt			
Wahlberechtigte	1 574	x	x
Wähler/Wahlbeteiligung	870	55,3	x
Ungültige Stimmzettel	29	3,3	x
Zu vergebende Sitze	x	x	12
Gültige Stimmen	2 486	x	x
davon entfielen auf			
CDU	563	22,6	3
DIE LINKE	362	14,6	2
Christliche Mitte / Gewerbeverein	953	38,3	4
Freie Wähler Ranis	608	24,5	3

7. Gemeindeergebnisse der Stadtrats- und Gemeinderatswahlen in den Landkreisen

7.15 Landkreis Saale-Orla-Kreis

Gemeinde — Merkmal Wahlvorschlag	An- zahl	%	Sitze
Remptendorf			
Wahlberechtigte	3 349	x	x
Wähler/Wahlbeteiligung	2 033	60,7	x
Ungültige Stimmzettel	75	3,7	x
Zu vergebende Sitze	x	x	16
Gültige Stimmen	5 833	x	x
davon entfielen auf			
CDU	2 202	37,8	6
DIE LINKE	912	15,6	2
SPD	605	10,4	2
Bürgervereinigung der Einheitsgemeinde	2 114	36,2	6
Rosendorf			
Wahlberechtigte	159	x	x
Wähler/Wahlbeteiligung	110	69,2	x
Ungültige Stimmzettel	1	0,9	x
Zu vergebende Sitze	x	x	6
Gültige Stimmen	574	x	x
davon entfielen auf			
Dreßel, Ronald (FREIE WÄHLER)	76	13,2	1
Müller, Helga (FREIE WÄHLER)	66	11,5	1
Franke, Thomas (FREIE WÄHLER)	70	12,2	1
Köhler, Lutz (FREIE WÄHLER)	89	15,5	1
Schippel, Andreas (FREIE WÄHLER)	100	17,4	1
Ronneberger, Nils (FREIE WÄHLER)	67	11,7	1
Sonstige	106	18,5	-
Saalburg-Ebersdorf, Stadt			
Wahlberechtigte	3 240	x	x
Wähler/Wahlbeteiligung	1 838	56,7	x
Ungültige Stimmzettel	34	1,8	x
Zu vergebende Sitze	x	x	16
Gültige Stimmen	5 379	x	x
davon entfielen auf			
CDU	2 252	41,9	7
DIE LINKE	415	7,7	1
SPD	621	11,5	2
FDP	1 253	23,3	4
Unabhängige Bürgerliste Saalburg	838	15,6	2
Schlegel			
Wahlberechtigte	324	x	x
Wähler/Wahlbeteiligung	187	57,7	x
Ungültige Stimmzettel	11	5,9	x
Zu vergebende Sitze	x	x	6
Gültige Stimmen	526	x	x
davon entfielen auf			
Bürgerbewegung Schlegel	305	58,0	4
WGr. ‚Feuerwehr Seibis‘	221	42,0	2
Schleiz, Stadt			
Wahlberechtigte	7 448	x	x
Wähler/Wahlbeteiligung	4 002	53,7	x
Ungültige Stimmzettel	109	2,7	x
Zu vergebende Sitze	x	x	20
Gültige Stimmen	11 595	x	x
davon entfielen auf			
CDU	2 809	24,2	5
DIE LINKE	1 990	17,2	4
SPD	2 978	25,7	5
FDP / BI ‚Pro Schleiz‘	1 296	11,2	2
Freie Wähler Schleiz	2 522	21,8	4
Schmieritz			
Wahlberechtigte	342	x	x
Wähler/Wahlbeteiligung	221	64,6	x
Ungültige Stimmzettel	18	8,1	x
Zu vergebende Sitze	x	x	6
Gültige Stimmen	603	x	x
davon entfielen auf			
CDU	214	35,5	2
FFw Weltwitz e.V.	215	35,7	2
Sportgemeinschaft Schmieritz e.V.	174	28,9	2

Gemeinde — Merkmal Wahlvorschlag	An- zahl	%	Sitze
Schmorda			
Wahlberechtigte	73	x	x
Wähler/Wahlbeteiligung	56	76,7	x
Ungültige Stimmzettel			x
Zu vergebende Sitze	x	x	6
Gültige Stimmen	272	x	x
davon entfielen auf			
Müller, Dieter (Alte Gemeindevertretung)	42	15,4	1
Lindig, Mike (Alte Gemeindevertretung)	48	17,6	1
Meier, Mirko (Alte Gemeindevertretung)	44	16,2	1
Richter, Christa (Alte Gemeindevertretung)	48	17,6	1
Pellenat, Gerdis (Alte Gemeindevertretung)	39	14,3	1
Regener, Bärbel (Alte Gemeindevertretung)	43	15,8	1
Sonstige	8	2,9	-
Schöndorf			
Wahlberechtigte	261	x	x
Wähler/Wahlbeteiligung	167	64,0	x
Ungültige Stimmzettel	14	8,4	x
Zu vergebende Sitze	x	x	6
Gültige Stimmen	454	x	x
davon entfielen auf			
CDU	99	21,8	1
FFw Schöndorf	355	78,2	5
Seisla			
Wahlberechtigte	132	x	x
Wähler/Wahlbeteiligung	99	75,0	x
Ungültige Stimmzettel	4	4,0	x
Zu vergebende Sitze	x	x	6
Gültige Stimmen	394	x	x
davon entfielen auf			
Silge, Erhard (Bauernverband / Freie Wähler)	73	18,5	1
Röder, Mario (Bauernverband / Freie Wähler)	73	18,5	1
Gruner, Gabriele (Bauernverband / Freie Wähler)	84	21,3	1
Holzhey, Dieter (Bauernverband / Freie Wähler)	60	15,2	1
Philipp, Hanjo (Bauernverband / Freie Wähler)	48	12,2	1
Breternitz, Uwe	9	2,3	1
Sonstige	47	11,9	-
Solkwitz			
Wahlberechtigte	60	x	x
Wähler/Wahlbeteiligung	41	68,3	x
Ungültige Stimmzettel			x
Zu vergebende Sitze	x	x	6
Gültige Stimmen	214	x	x
davon entfielen auf			
Gäbler, Uwe (FDP / FwV)	32	15,0	1
Querengässer, Gerhard (FDP / FwV)	32	15,0	1
Schaar, Christian (FDP / FwV)	38	17,8	1
Steinbrücker, Eckhard (FDP / FwV)	39	18,2	1
Wölfel, Volker (FDP / FwV)	35	16,4	1
Steinbrücker, Christian (FDP / FwV)	36	16,8	1
Sonstige	2	0,9	-
Stanau			
Wahlberechtigte	121	x	x
Wähler/Wahlbeteiligung	96	79,3	x
Ungültige Stimmzettel	1	1,0	x
Zu vergebende Sitze	x	x	6
Gültige Stimmen	508	x	x
davon entfielen auf			
Stoye, Margot (FFw Stanau)	71	14,0	1
Ulitzsch, Christine (FFw Stanau)	86	16,9	1
Eckardt, Karin (FFw Stanau)	64	12,6	1
Rabold, Manfred (FFw Stanau)	67	13,2	1
Oschmann, Lars (FFw Stanau)	61	12,0	1
Bräunel, Falko (FFw Stanau)	60	11,8	1
Sonstige	99	19,5	-

7. Gemeindeergebnisse der Stadtrats- und Gemeinderatswahlen in den Landkreisen

7.15 Landkreis Saale-Orla-Kreis

Gemeinde — Merkmal Wahlvorschlag	An- zahl	%	Sitze	Gemeinde — Merkmal Wahlvorschlag	An- zahl	%	Sitze
Tanna, Stadt				Weira			
Wahlberechtigte	3 344	x	x	Wahlberechtigte	361	x	x
Wähler/Wahlbeteiligung	2 008	60,0	x	Wähler/Wahlbeteiligung	256	70,9	x
Ungültige Stimmzettel	71	3,5	x	Ungültige Stimmzettel	5	2,0	x
Zu vergebende Sitze	x	x	16	Zu vergebende Sitze	x	x	6
Gültige Stimmen	5 707	x	x	Gültige Stimmen	748	x	x
davon entfielen auf				davon entfielen auf			
CDU	2 074	36,3	6	WGr. FFw Weira	261	34,9	2
DIE LINKE	592	10,4	2	WG Weira	188	25,1	2
SPD / Freie Wähler	2 301	40,3	6	Freie Wähler	299	40,0	2
FDP	439	7,7	1				
FwV Tanna	301	5,3	1	Wernburg			
Tegau				Wahlberechtigte	618	x	x
Wahlberechtigte	341	x	x	Wähler/Wahlbeteiligung	360	58,3	x
Wähler/Wahlbeteiligung	200	58,7	x	Ungültige Stimmzettel	24	6,7	x
Ungültige Stimmzettel	19	9,5	x	Zu vergebende Sitze	x	x	8
Zu vergebende Sitze	x	x	6	Gültige Stimmen	989	x	x
Gültige Stimmen	536	x	x	davon entfielen auf			
davon entfielen auf				DIE LINKE	175	17,7	1
FWG Burkersdorf	164	30,6	2	FDP	814	82,3	7
Bündnis für Tegau	171	31,9	2	Wilhelmsdorf			
Unabhängige Wählerliste Tegau	201	37,5	2	Wahlberechtigte	201	x	x
Tömmelsdorf				Wähler/Wahlbeteiligung	132	65,7	x
Wahlberechtigte	113	x	x	Ungültige Stimmzettel	2	1,5	x
Wähler/Wahlbeteiligung	95	84,1	x	Zu vergebende Sitze	x	x	6
Ungültige Stimmzettel	1	1,1	x	Gültige Stimmen	644	x	x
Zu vergebende Sitze	x	x	6	davon entfielen auf			
Gültige Stimmen	545	x	x	Schubert, Sonja (Freie Wähler)	111	17,2	1
davon entfielen auf				Mösch, Michael (Freie Wähler)	109	16,9	1
Mehrheitswahl				Dietzel, Reinhard (Freie Wähler)	102	15,8	1
Gniechwitz, Karola (Unabhängige Bürgervertretung)	71	13,0	1	Klatt, Michael (Freie Wähler)	111	17,2	1
Kraft, Gunter (Unabhängige Bürgervertretung)	87	16,0	1	Dietzel, Marco (Freie Wähler)	99	15,4	1
Thieme, Jens (Unabhängige Bürgervertretung)	87	16,0	1	Herrmann, Axel (Freie Wähler)	88	13,7	1
Kühn, Detlef (Unabhängige Bürgervertretung)	51	9,4	1	Sonstige	24	3,7	-
Sonnenburg, Peter (Unabhängige Bürgervertretung)	57	10,5	1	Wurzbach, Stadt			
Wohlfarth, Kevin (Unabhängige Bürgervertretung)	78	14,3	1	Wahlberechtigte	2 930	x	x
Sonstige	114	20,9	-	Wähler/Wahlbeteiligung	1 363	46,5	x
Triptis, Stadt				Ungültige Stimmzettel	50	3,7	x
Wahlberechtigte	3 339	x	x	Zu vergebende Sitze	x	x	16
Wähler/Wahlbeteiligung	1 854	55,5	x	Gültige Stimmen	3 885	x	x
Ungültige Stimmzettel	98	5,3	x	davon entfielen auf			
Zu vergebende Sitze	x	x	16	CDU	778	20,0	3
Gültige Stimmen	5 206	x	x	DIE LINKE	553	14,2	2
davon entfielen auf				SPD	889	22,9	4
CDU	854	16,4	3	VereinsWG Wurzbach	1 665	42,9	7
DIE LINKE	734	14,1	2	Ziegenrück, Stadt			
SPD	349	6,7	1	Wahlberechtigte	646	x	x
FWG Triptis	2 530	48,6	8	Wähler/Wahlbeteiligung	381	59,0	x
FwV Triptis e.V.	739	14,2	2	Ungültige Stimmzettel	24	6,3	x
Volkmannsdorf				Zu vergebende Sitze	x	x	8
Wahlberechtigte	250	x	x	Gültige Stimmen	1 062	x	x
Wähler/Wahlbeteiligung	159	63,6	x	davon entfielen auf			
Ungültige Stimmzettel	1	0,6	x	Fremdenverkehrsverein Ziegenrück e.V.	178	16,8	1
Zu vergebende Sitze	x	x	6	Ziegenrücker Carnevalsgesellschaft	372	35,0	3
Gültige Stimmen	837	x	x	Sozialverband VdK	512	48,2	4
davon entfielen auf							
Mehrheitswahl							
Kliche, Joachim (Öko-Gruppe)	140	16,7	1				
Richter, Andre (Öko-Gruppe)	111	13,3	1				
Beyer, Siegrund (Öko-Gruppe)	119	14,2	1				
Knoch, Udo (Öko-Gruppe)	109	13,0	1				
Dietz, Christian (Öko-Gruppe)	87	10,4	1				
Hebenstreit, Jochen (Öko-Gruppe)	97	11,6	1				
Sonstige	174	20,8	-				

7. Gemeindeergebnisse der Stadtrats- und Gemeinderatswahlen in den Landkreisen

7.16 Landkreis Greiz

Gemeinde — Merkmal Wahlvorschlag	An- zahl	%	Sitze	Gemeinde — Merkmal Wahlvorschlag	An- zahl	%	Sitze
Auma, Stadt				Braunichswalde			
Wahlberechtigte	2 661	x	x	Wahlberechtigte	539	x	x
Wähler/Wahlbeteiligung	1 436	54,0	x	Wähler/Wahlbeteiligung	402	74,6	x
Ungültige Stimmzettel	87	6,1	x	Ungültige Stimmzettel	28	7,0	x
Zu vergebende Sitze	x	x	16	Zu vergebende Sitze	x	x	8
Gültige Stimmen	3 900	x	x	Gültige Stimmen	2 381	x	x
davon entfielen auf				davon entfielen auf			Mehrheitswahl
CDU	1 805	46,3	7	Klügel, Heinz (CDU)	262	11,0	1
Gewerbeverein Auma e.V. / Sportverein				Kaufmann, Holger (CDU)	328	13,8	1
Blau Weiß Auma e.V.	1 214	31,1	5	Fritzsche, Mathias (CDU)	246	10,3	1
Unabhängiger Bürgerverein Auma	881	22,6	4	Götz, Peggy (CDU)	238	10,0	1
				Jänsch, Beata (CDU)	239	10,0	1
				Kretzschmar, Marco (CDU)	268	11,3	1
				Moser, Peter (CDU)	176	7,4	1
				Seiler, Manfred (CDU)	286	12,0	1
				Sonstige	338	14,2	-
Bad Köstritz, Stadt				Braunsdorf			
Wahlberechtigte	3 217	x	x	Wahlberechtigte	224	x	x
Wähler/Wahlbeteiligung	1 729	53,7	x	Wähler/Wahlbeteiligung	106	47,3	x
Ungültige Stimmzettel	47	2,7	x	Ungültige Stimmzettel	1	0,9	x
Zu vergebende Sitze	x	x	16	Zu vergebende Sitze	x	x	6
Gültige Stimmen	4 966	x	x	Gültige Stimmen	490	x	x
davon entfielen auf				davon entfielen auf			Mehrheitswahl
CDU	2 754	55,5	9	Siegmund, Harald (Bürgerverein)	88	18,0	1
DIE LINKE	1 018	20,5	3	Kramer, Jochen (Bürgerverein)	73	14,9	1
FWG	1 194	24,0	4	Wukovits, Peter (Bürgerverein)	79	16,1	1
				Schösler, Kai (Bürgerverein)	71	14,5	1
				Peter, Otfried (Bürgerverein)	72	14,7	1
				Rippin, Peter (Bürgerverein)	74	15,1	1
				Sonstige	33	6,7	-
Berga/Elster, Stadt				Caaschwitz			
Wahlberechtigte	3 252	x	x	Wahlberechtigte	579	x	x
Wähler/Wahlbeteiligung	1 577	48,5	x	Wähler/Wahlbeteiligung	337	58,2	x
Ungültige Stimmzettel	63	4,0	x	Ungültige Stimmzettel	11	3,3	x
Zu vergebende Sitze	x	x	16	Zu vergebende Sitze	x	x	8
Gültige Stimmen	4 459	x	x	Gültige Stimmen	1 845	x	x
davon entfielen auf				davon entfielen auf			Mehrheitswahl
CDU	1 037	23,3	4	Kahlenbach, Wolfgang (WG FFw / Förderverein FFw)	262	14,2	1
DIE LINKE	697	15,6	2	Sell, Ulrike (WG FFw / Förderverein FFw)	250	13,6	1
SPD	832	18,7	3	Klinnert, Manfred (WG FFw / Förderverein FFw)	210	11,4	1
FWG der Stadt Berga/Elster und Ortsteile e.V.	1 893	42,5	7	Voigt, Thomas (WG FFw / Förderverein FFw)	225	12,2	1
				Umbeer, Gundula (WG FFw / Förderverein FFw)	212	11,5	1
				Voigt, Viviane (WG FFw / Förderverein FFw)	214	11,6	1
				Wulschner, Bärbel (WG FFw / Förderverein FFw)	213	11,5	1
				Perschke, Dirk (WG FFw / Förderverein FFw)	243	13,2	1
				Sonstige	16	0,9	-
Bethenhausen				Crimla			
Wahlberechtigte	218	x	x	Wahlberechtigte	280	x	x
Wähler/Wahlbeteiligung	119	54,6	x	Wähler/Wahlbeteiligung	186	66,4	x
Ungültige Stimmzettel	3	2,5	x	Ungültige Stimmzettel	5	2,7	x
Zu vergebende Sitze	x	x	6	Zu vergebende Sitze	x	x	6
Gültige Stimmen	428	x	x	Gültige Stimmen	534	x	x
davon entfielen auf				davon entfielen auf			
Mehrheitswahl				Sport- und FwV Crimla e.V.	420	78,7	5
Seyfarth, Brigitte (WGr. FFw)	83	19,4	1	WGr. FFw Crimla	114	21,3	1
Schleich, Wieland (WGr. FFw)	61	14,3	1				
Mockert, Ingo (WGr. FFw)	67	15,7	1				
Schreiber, Holger (WGr. FFw)	67	15,7	1				
Liebmann, Alexandra (WGr. FFw)	77	18,0	1				
Doberneck, Mario (WGr. FFw)	62	14,5	1				
Sonstige	11	2,6	-				
Bocka				Endschütz			
Wahlberechtigte	426	x	x	Wahlberechtigte	301	x	x
Wähler/Wahlbeteiligung	259	60,8	x	Wähler/Wahlbeteiligung	187	62,1	x
Ungültige Stimmzettel	5	1,9	x	Ungültige Stimmzettel	11	5,9	x
Zu vergebende Sitze	x	x	8	Zu vergebende Sitze	x	x	6
Gültige Stimmen	757	x	x	Gültige Stimmen	528	x	x
davon entfielen auf				davon entfielen auf			
Liste FFw Großbocka	374	49,4	4	FFw Endschütz	225	42,6	2
Sportgruppe Bocka	46	6,1	-	Sportgemeinschaft Endschütz e.V.	67	12,7	1
Traditionsverein Kleinbocka e.V.	337	44,5	4	Evang.-Luth. Kirchengemeinde Endschütz	155	29,4	2
				FWG Endschütz	81	15,3	1
Brahmenau							
Wahlberechtigte	876	x	x				
Wähler/Wahlbeteiligung	581	66,3	x				
Ungültige Stimmzettel	19	3,3	x				
Zu vergebende Sitze	x	x	12				
Gültige Stimmen	1 678	x	x				
davon entfielen auf							
WG Brahmenau	529	31,5	4				
Unabhängige Wählerinitiative	243	14,5	1				
FWG Brahmenau	906	54,0	7				

7. Gemeindeergebnisse der Stadtrats- und Gemeinderatswahlen in den Landkreisen

7.16 Landkreis Greiz

Gemeinde — Merkmal Wahlvorschlag	An- zahl	%	Sitze	Gemeinde — Merkmal Wahlvorschlag	An- zahl	%	Sitze
Gauern				Hain			
Wahlberechtigte	116	x	x	Wahlberechtigte	60	x	x
Wähler/Wahlbeteiligung	96	82,8	x	Wähler/Wahlbeteiligung	52	86,7	x
Ungültige Stimmzettel	2	2,1	x	Ungültige Stimmzettel	1	1,9	x
Zu vergebende Sitze	x	x	6	Zu vergebende Sitze	x	x	6
Gültige Stimmen	412	x	x	Gültige Stimmen	304	x	x
davon entfielen auf	Mehrheitswahl			davon entfielen auf	Mehrheitswahl		
Burkhardt, Manfred (FFw Gauern und Feuerwehr- und Heimatverein Gauern e.V.)	58	14,1	1	Friedrich, Peter (WG FFw Hain)	51	16,8	1
Niedan, Frank (FFw Gauern und Feuerwehr- und Heimatverein Gauern e.V.)	57	13,8	1	Käßner, Ina (WG FFw Hain)	50	16,4	1
Hemmann, Marion (FFw Gauern und Feuerwehr- und Heimatverein Gauern e.V.)	51	12,4	1	Käßner, Bernhard (WG FFw Hain)	48	15,8	1
Hohberg, Jens	39	9,5	1	Löffler, Günter (WG FFw Hain)	50	16,4	1
Mattis, Stefan	39	9,5	1	Oettler, Holger (WG FFw Hain)	51	16,8	1
Dörfer, Heike	34	8,3	1	Pilling, Andreas (WG FFw Hain)	51	16,8	1
Sonstige	134	32,5	-	Sonstige	3	1,0	-
Göhrn-Döhlen				Harth-Pöllnitz			
Wahlberechtigte	109	x	x	Wahlberechtigte	2 708	x	x
Wähler/Wahlbeteiligung	58	53,2	x	Wähler/Wahlbeteiligung	1 672	61,7	x
Ungültige Stimmzettel	2	3,4	x	Ungültige Stimmzettel	90	5,4	x
Zu vergebende Sitze	x	x	6	Zu vergebende Sitze	x	x	16
Gültige Stimmen	321	x	x	Gültige Stimmen	4 701	x	x
davon entfielen auf	Mehrheitswahl			davon entfielen auf			
Rocktäschel, Hartmut (Heimatverein)	52	16,2	1	CDU	1 618	34,4	5
Sorgalla, Günter (Heimatverein)	47	14,6	1	Bürgerversammlung Harth-Pöllnitz	1 215	25,8	4
Rietzscher, Michael (Heimatverein)	52	16,2	1	FWG Handwerkerschaft, Landwirtschaft und Sportgemeinschaft Niederpöllnitz	1 098	23,4	4
Groß, Heiko (Heimatverein)	53	16,5	1	FDP	770	16,4	3
Heuschkel, Antje (Heimatverein)	42	13,1	1	Hartmannsdorf			
Limbecker, Manuela (Heimatverein)	42	13,1	1	Wahlberechtigte	348	x	x
Sonstige	33	10,3	-	Wähler/Wahlbeteiligung	221	63,5	x
Greiz, Stadt				Ungültige Stimmzettel	32	14,5	x
Wahlberechtigte	19 527	x	x	Zu vergebende Sitze	x	x	6
Wähler/Wahlbeteiligung	9 679	49,6	x	Gültige Stimmen	559	x	x
Ungültige Stimmzettel	353	3,6	x	davon entfielen auf			
Zu vergebende Sitze	x	x	30	FwV	361	64,6	4
Gültige Stimmen	27 594	x	x	Kirchgemeinde Hartmannsdorf	198	35,4	2
davon entfielen auf				Hilbersdorf			
CDU	6 598	23,9	7	Wahlberechtigte	190	x	x
DIE LINKE	3 836	13,9	4	Wähler/Wahlbeteiligung	122	64,2	x
SPD	7 693	27,9	9	Ungültige Stimmzettel	2	1,6	x
IG für Wirtschaft und Arbeit e.V.	4 925	17,8	5	Zu vergebende Sitze	x	x	6
FDP	3 544	12,8	4	Gültige Stimmen	359	x	x
NPD	998	3,6	1	davon entfielen auf			
Großenstein				WG Hilbersdorf	185	51,5	4
Wahlberechtigte	1 154	x	x	UWG Rußdorf	174	48,5	2
Wähler/Wahlbeteiligung	656	56,8	x	Hirschfeld			
Ungültige Stimmzettel	24	3,7	x	Wahlberechtigte	111	x	x
Zu vergebende Sitze	x	x	12	Wähler/Wahlbeteiligung	71	64,0	x
Gültige Stimmen	5 147	x	x	Ungültige Stimmzettel	1	1,4	x
davon entfielen auf	Mehrheitswahl			Zu vergebende Sitze	x	x	6
Liebschner, Karin (Pro Kommune)	451	8,8	1	Gültige Stimmen	348	x	x
Puls, Friedheim (Pro Kommune)	345	6,7	1	davon entfielen auf	Mehrheitswahl		
Kirmse, Christian (Pro Kommune)	414	8,0	1	Büchner, Dietmar (WG Hirschfeld)	57	16,4	1
Bieler, Günter (Pro Kommune)	323	6,3	1	Franke, Hendrik (WG Hirschfeld)	58	16,7	1
Dr. Eckermann, Wilhelm (Pro Kommune)	402	7,8	1	Wiegand, Veronika (WG Hirschfeld)	49	14,1	1
Neudert, Roland (Pro Kommune)	351	6,8	1	Schilling, Bernd (WG Hirschfeld)	57	16,4	1
Kaufmann, Lutz (Pro Kommune)	326	6,3	1	Klimper, Silke (WG Hirschfeld)	41	11,8	1
Schumann, Frank (Pro Kommune)	443	8,6	1	Walther, Dieter (WG Hirschfeld)	51	14,7	1
Weise, Jörg (Pro Kommune)	434	8,4	1	Sonstige	35	10,1	-
Köhler, Nicole (Pro Kommune)	377	7,3	1	Hohenleuben, Stadt			
Paschke, Gerhard (Pro Kommune)	420	8,2	1	Wahlberechtigte	1 405	x	x
Breitkreutz, Anett (Pro Kommune)	290	5,6	1	Wähler/Wahlbeteiligung	747	53,2	x
Sonstige	571	11,1	-	Ungültige Stimmzettel	34	4,6	x
				Zu vergebende Sitze	x	x	12
				Gültige Stimmen	2 090	x	x
				davon entfielen auf			
				DIE LINKE	783	37,5	5
				FDP / Bürger für Hohenleuben	878	42,0	5
				Bürgerunion Hohenleuben	429	20,5	2

7. Gemeindeergebnisse der Stadtrats- und Gemeinderatswahlen in den Landkreisen

7.16 Landkreis Greiz

Gemeinde — Merkmal Wahlvorschlag	An- zahl	%	Sitze	Gemeinde — Merkmal Wahlvorschlag	An- zahl	%	Sitze
Hohenölsen				Langenwetzendorf			
Wahlberechtigte	568	x	x	Wahlberechtigte	3 088	x	x
Wähler/Wahlbeteiligung	350	61,6	x	Wähler/Wahlbeteiligung	1 638	53,0	x
Ungültige Stimmzettel	36	10,3	x	Ungültige Stimmzettel	51	3,1	x
Zu vergebende Sitze	x	x	8	Zu vergebende Sitze	x	x	16
Gültige Stimmen	937	x	x	Gültige Stimmen	4 708	x	x
davon entfielen auf				davon entfielen auf			
CDU / Bürgerliste	442	47,2	3	CDU	1 818	38,6	6
FwV Hohenölsen e.V.	495	52,8	5	DIE LINKE	540	11,5	2
Hundhaupten				Langenwolschendorf			
Wahlberechtigte	318	x	x	Bürgerbewegung	1 647	35,0	6
Wähler/Wahlbeteiligung	220	69,2	x	FDP / Bürger für Langenwetzendorf	703	14,9	2
Ungültige Stimmzettel	8	3,6	x	Langenwolschendorf			
Zu vergebende Sitze	x	x	6	Wahlberechtigte	764	x	x
Gültige Stimmen	620	x	x	Wähler/Wahlbeteiligung	506	66,2	x
davon entfielen auf				Ungültige Stimmzettel	27	5,3	x
FWG	135	21,8	1	Zu vergebende Sitze	x	x	8
Jagdgenossenschaft	143	23,1	1	Gültige Stimmen	1 418	x	x
Liste FFw	342	55,2	4	davon entfielen auf			
Kauern				Lederhose			
Wahlberechtigte	385	x	x	Wahlberechtigte	254	x	x
Wähler/Wahlbeteiligung	204	53,0	x	Wähler/Wahlbeteiligung	158	62,2	x
Ungültige Stimmzettel	48	23,5	x	Ungültige Stimmzettel	4	2,5	x
Zu vergebende Sitze	x	x	6	Zu vergebende Sitze	x	x	6
Gültige Stimmen	570	x	x	Gültige Stimmen	729	x	x
davon entfielen auf				davon entfielen auf			
Liehr, Günter	87	15,3	1	Mehrheitswahl			
Schmidt, Wolfgang	75	13,2	1	Weber, Andreas (Lederhoser Faschingsverein e.V. /			
Nettbohl, Günter	69	12,1	1	FwV Lederhose/Neuensorga)	132	18,1	1
Surau, Ivonne	55	9,6	1	Deussen, Sascha (Lederhoser Faschingsverein e.V. /			
Guse, Eckhard	54	9,5	1	FwV Lederhose/Neuensorga)	104	14,3	1
Amm, Ingrid	42	7,4	1	Hofmann, Gerd (Lederhoser Faschingsverein e.V. /			
Sonstige	188	33,0	-	FwV Lederhose/Neuensorga)	115	15,8	1
Korbußen				Linda b. Weida			
Wahlberechtigte	414	x	x	Wahlberechtigte	401	x	x
Wähler/Wahlbeteiligung	334	80,7	x	Wähler/Wahlbeteiligung	315	78,6	x
Ungültige Stimmzettel	19	5,7	x	Ungültige Stimmzettel	9	2,9	x
Zu vergebende Sitze	x	x	6	Zu vergebende Sitze	x	x	6
Gültige Stimmen	937	x	x	Gültige Stimmen	914	x	x
davon entfielen auf				davon entfielen auf			
AgrarIG - Bürgerforum Korbußen - FwV e.V. Korbußen	594	63,4	4	CDU	134	14,7	1
Freie Wähler Korbußen	343	36,6	2	SG Linda und FFw Linda	780	85,3	5
Kraftsdorf				Lindenkreuz			
Wahlberechtigte	3 612	x	x	Wahlberechtigte	416	x	x
Wähler/Wahlbeteiligung	1 976	54,7	x	Wähler/Wahlbeteiligung	259	62,3	x
Ungültige Stimmzettel	67	3,4	x	Ungültige Stimmzettel	15	5,8	x
Zu vergebende Sitze	x	x	16	Zu vergebende Sitze	x	x	6
Gültige Stimmen	5 669	x	x	Gültige Stimmen	722	x	x
davon entfielen auf				davon entfielen auf			
CDU	1 008	17,8	3	Liste Feuerwehr Lindenkreuz	478	66,2	4
DIE LINKE	331	5,8	1	Liste Feuerwehr / FwV Waltersdorf	244	33,8	2
Gemeindekirchenrat Kraftsdorf	893	15,8	2	Lunzig			
Gemeinsamer Wahlvorschlag Rüdersdorf	772	13,6	2	Wahlberechtigte	142	x	x
FwV / Maibaumsetzer Oberndorf	578	10,2	2	Wähler/Wahlbeteiligung	105	73,9	x
Bauernverband	276	4,9	1	Ungültige Stimmzettel	12	11,4	x
FwV Töppeln e.V.	1 341	23,7	4	Zu vergebende Sitze	x	x	6
FWG Niederdorf	211	3,7	-	Gültige Stimmen	268	x	x
WGr. Harpersdorf	259	4,6	1	davon entfielen auf			
Kühdorf				Lunzig			
Wahlberechtigte	71	x	x	Freie Wählerliste	201	75,0	4
Wähler/Wahlbeteiligung	58	81,7	x	FwV Lunzig	67	25,0	2
Ungültige Stimmzettel				Lunzig			
Zu vergebende Sitze	x	x	6	Wahlberechtigte	142	x	x
Gültige Stimmen	310	x	x	Wähler/Wahlbeteiligung	105	73,9	x
davon entfielen auf				Ungültige Stimmzettel	12	11,4	x
Mehrheitswahl				Zu vergebende Sitze	x	x	6
Schröter, Andre (WG FFw Kühdorf)	51	16,5	1	Gültige Stimmen	268	x	x
Burkhardt, Ralf (WG FFw Kühdorf)	55	17,7	1	davon entfielen auf			
Falk, Joachim (WG FFw Kühdorf)	53	17,1	1	Freie Wählerliste	201	75,0	4
Eder, Gudrun (WG FFw Kühdorf)	53	17,1	1	FwV Lunzig	67	25,0	2
Schumann, Wolfgang (WG FFw Kühdorf)	52	16,8	1				
Groß, Gunther (WG FFw Kühdorf)	43	13,9	1				
Sonstige	3	1,0	-				

7. Gemeindeergebnisse der Stadtrats- und Gemeinderatswahlen in den Landkreisen

7.16 Landkreis Greiz

Gemeinde — Merkmal Wahlvorschlag	An- zahl	%	Sitze	Gemeinde — Merkmal Wahlvorschlag	An- zahl	%	Sitze
Merkendorf				Pölzig			
Wahlberechtigte	264	x	x	Wahlberechtigte	1 087	x	x
Wähler/Wahlbeteiligung	172	65,2	x	Wähler/Wahlbeteiligung	590	54,3	x
Ungültige Stimmzettel	2	1,2	x	Ungültige Stimmzettel	47	8,0	x
Zu vergebende Sitze	x	x	6	Zu vergebende Sitze	x	x	12
Gültige Stimmen	826	x	x	Gültige Stimmen	1 605	x	x
davon entfielen auf	Mehrheitswahl			davon entfielen auf			
Täubert, Manuel (Bürgergemeinschaft)	135	16,3	1	CDU	894	55,7	7
Köber, Stefan (Bürgergemeinschaft)	137	16,6	1	Turn- und Sportverein 1861 Pölzig	257	16,0	2
Sammler, Ralf (Bürgergemeinschaft)	147	17,8	1	WG Karnevalsverein Pölzig, Jugendclub, FwV	454	28,3	3
Färber, Rita (Bürgergemeinschaft)	144	17,4	1	Reichstädt			
Köber, Marion (Bürgergemeinschaft)	118	14,3	1	Wahlberechtigte	332	x	x
Pieper, Uwe (Bürgergemeinschaft)	127	15,4	1	Wähler/Wahlbeteiligung	227	68,4	x
Sonstige	18	2,2	-	Ungültige Stimmzettel	7	3,1	x
Mohlsdorf				Zu vergebende Sitze	x	x	6
Wahlberechtigte	2 482	x	x	Gültige Stimmen	658	x	x
Wähler/Wahlbeteiligung	1 574	63,4	x	davon entfielen auf			
Ungültige Stimmzettel	54	3,4	x	WGr. Sprottetal	458	69,6	4
Zu vergebende Sitze	x	x	14	Pro Ländlicher Raum	200	30,4	2
Gültige Stimmen	4 492	x	x	Ronneburg, Stadt			
davon entfielen auf				Wahlberechtigte	4 557	x	x
CDU	2 619	58,3	8	Wähler/Wahlbeteiligung	2 526	55,4	x
Freie Wähler Mohlsdorf	894	19,9	3	Ungültige Stimmzettel	131	5,2	x
FWG	762	17,0	2	Zu vergebende Sitze	x	x	20
Initiative Wirtschaft und Arbeit	217	4,8	1	Gültige Stimmen	7 059	x	x
Münchenbernsdorf, Stadt				davon entfielen auf			
Wahlberechtigte	2 762	x	x	CDU	2 545	36,1	7
Wähler/Wahlbeteiligung	1 559	56,4	x	DIE LINKE	1 169	16,6	4
Ungültige Stimmzettel	65	4,2	x	SPD	1 472	20,9	4
Zu vergebende Sitze	x	x	16	FWG	1 410	20,0	4
Gültige Stimmen	4 422	x	x	FDP	463	6,6	1
davon entfielen auf				Rückersdorf			
CDU	1 981	44,8	7	Wahlberechtigte	690	x	x
DIE LINKE	683	15,4	2	Wähler/Wahlbeteiligung	492	71,3	x
Deutscher Gewerbeverband	789	17,8	3	Ungültige Stimmzettel	18	3,7	x
Motorsportclub	197	4,5	1	Zu vergebende Sitze	x	x	8
Liste Feuerwehr Münchenbernsdorf	772	17,5	3	Gültige Stimmen	1 411	x	x
Neugersdorf				davon entfielen auf			
Wahlberechtigte	146	x	x	CDU und Gemeinschaft christlicher Bürger	277	19,6	1
Wähler/Wahlbeteiligung	104	71,2	x	FFw Rückersdorf	395	28,0	2
Ungültige Stimmzettel	7	6,7	x	FFw Haselbach	280	19,8	2
Zu vergebende Sitze	x	x	6	WG Reust	459	32,5	3
Gültige Stimmen	289	x	x	Saara			
davon entfielen auf				Wahlberechtigte	555	x	x
FwV Neugersdorf	213	73,7	4	Wähler/Wahlbeteiligung	417	75,1	x
Sportverein Neugersdorf	76	26,3	2	Ungültige Stimmzettel	12	2,9	x
Neumühle/Elster				Zu vergebende Sitze	x	x	8
Wahlberechtigte	411	x	x	Gültige Stimmen	1 212	x	x
Wähler/Wahlbeteiligung	289	70,3	x	davon entfielen auf			
Ungültige Stimmzettel	12	4,2	x	CDU	462	38,1	3
Zu vergebende Sitze	x	x	6	Pro Saara für Alle	525	43,3	3
Gültige Stimmen	817	x	x	Saartalverein	225	18,6	2
davon entfielen auf				Schöberg			
offene Liste der CDU	243	29,7	2	Wahlberechtigte	102	x	x
FFw Neumühle e.V.	267	32,7	2	Wähler/Wahlbeteiligung	80	78,4	x
WG "DIE LINKE"	166	20,3	1	Ungültige Stimmzettel	7	8,8	x
offene Liste der BI	141	17,3	1	Zu vergebende Sitze	x	x	6
Paitzdorf				Gültige Stimmen	402	x	x
Wahlberechtigte	337	x	x	davon entfielen auf	Mehrheitswahl		
Wähler/Wahlbeteiligung	216	64,1	x	Blumentritt, Manfred (FwV Schöberg)	59	14,7	1
Ungültige Stimmzettel	23	10,6	x	Schaffer, Heinz-Jürgen (FwV Schöberg)	62	15,4	1
Zu vergebende Sitze	x	x	6	Georgi, Lutz (FwV Schöberg)	59	14,7	1
Gültige Stimmen	569	x	x	Grimm, Dietmar (FwV Schöberg)	48	11,9	1
davon entfielen auf				Köhler, Ulrich (FwV Schöberg)	47	11,7	1
CDU und Gemeinschaft christlicher Bürger	65	11,4	1	Klötzing, Uwe (FwV Schöberg)	29	7,2	1
FFw Paitzdorf / FWG	504	88,6	5	Sonstige	98	24,4	-

7. Gemeindeergebnisse der Stadtrats- und Gemeinderatswahlen in den Landkreisen

7.16 Landkreis Greiz

Gemeinde — Merkmal Wahlvorschlag	An- zahl	%	Sitze	Gemeinde — Merkmal Wahlvorschlag	An- zahl	%	Sitze
Schwaara				Steinsdorf			
Wahlberechtigte	136	x	x	Wahlberechtigte	575	x	x
Wähler/Wahlbeteiligung	103	75,7	x	Wähler/Wahlbeteiligung	385	67,0	x
Ungültige Stimmzettel	11	10,7	x	Ungültige Stimmzettel	16	4,2	x
Zu vergebende Sitze	x	x	6	Zu vergebende Sitze	x	x	8
Gültige Stimmen	491	x	x	Gültige Stimmen	1 095	x	x
davon entfielen auf	Mehrheitswahl			davon entfielen auf	Mehrheitswahl		
Lechner, Ralf (FWG Schwaara)	73	14,9	1	DIE LINKE	227	20,7	2
Scherf, Kerstin (FWG Schwaara)	86	17,5	1	WGr. FFw Steinsdorf	274	25,0	2
Saupe, Bernd (FWG Schwaara)	84	17,1	1	Kirchgemeinde Steinsdorf	135	12,3	1
Eckert, Kay (FWG Schwaara)	62	12,6	1	FWG Schüpitz	146	13,3	1
Vojacek, Roland (FWG Schwaara)	67	13,6	1	FWG Gräfenbrück	102	9,3	1
Gerhardt, Hilmar (FWG Schwaara)	75	15,3	1	Jugendverein Steinsdorf e.V.	211	19,3	1
Sonstige	44	9,0	-				
Schwarzbach				Teichwitz			
Wahlberechtigte	195	x	x	Wahlberechtigte	95	x	x
Wähler/Wahlbeteiligung	130	66,7	x	Wähler/Wahlbeteiligung	73	76,8	x
Ungültige Stimmzettel	2	1,5	x	Ungültige Stimmzettel	3	4,1	x
Zu vergebende Sitze	x	x	6	Zu vergebende Sitze	x	x	6
Gültige Stimmen	668	x	x	Gültige Stimmen	394	x	x
davon entfielen auf	Mehrheitswahl			davon entfielen auf	Mehrheitswahl		
Scheffel, Birgit (Liste Feuerwehr)	107	16,0	1	Hartmann, Jürgen (WG FFw Teichwitz)	68	17,3	1
Gruber, Steffen (Liste Feuerwehr)	94	14,1	1	Krukowski, Christian (WG FFw Teichwitz)	55	14,0	1
Müller, Ingo (Liste Feuerwehr)	91	13,6	1	Seidel, Chris (WG FFw Teichwitz)	67	17,0	1
Rüdiger, Norman (Liste Feuerwehr)	86	12,9	1	Oertel, Joachim (WG FFw Teichwitz)	69	17,5	1
Müller, Matthias (Liste Feuerwehr)	84	12,6	1	Schröter, Andrea (WG FFw Teichwitz)	63	16,0	1
Fischer, Karola (Liste Feuerwehr)	68	10,2	1	Wolff, Steffen (WG FFw Teichwitz)	68	17,3	1
Sonstige	138	20,7	-	Sonstige	4	1,0	-
Seelingstädt				Teichwolframsdorf			
Wahlberechtigte	1 273	x	x	Wahlberechtigte	2 197	x	x
Wähler/Wahlbeteiligung	776	61,0	x	Wähler/Wahlbeteiligung	1 270	57,8	x
Ungültige Stimmzettel	33	4,3	x	Ungültige Stimmzettel	52	4,1	x
Zu vergebende Sitze	x	x	12	Zu vergebende Sitze	x	x	14
Gültige Stimmen	2 210	x	x	Gültige Stimmen	3 602	x	x
davon entfielen auf	Mehrheitswahl			davon entfielen auf	Mehrheitswahl		
CDU	434	19,6	2	CDU	1 671	46,4	7
FWG Seelingstädt/Chursdorf/Zwirtschen/ Friedmannsdorf	1 122	50,8	7	DIE LINKE	345	9,6	1
Offene WGr. Seelingstädt	491	22,2	2	SPD	614	17,0	2
FDP / Bürger für Seelingstädt	163	7,4	1	BI Teichwolframsdorf	564	15,7	2
				WGr. FFw Teichwolframsdorf	408	11,3	2
Silberfeld				Vogtländisches Oberland			
Wahlberechtigte	92	x	x	Wahlberechtigte	2 579	x	x
Wähler/Wahlbeteiligung	75	81,5	x	Wähler/Wahlbeteiligung	1 491	57,8	x
Ungültige Stimmzettel			x	Ungültige Stimmzettel	57	3,8	x
Zu vergebende Sitze	x	x	6	Zu vergebende Sitze	x	x	16
Gültige Stimmen	420	x	x	Gültige Stimmen	4 239	x	x
davon entfielen auf	Mehrheitswahl			davon entfielen auf	Mehrheitswahl		
Riedel, Gabi (WG)	66	15,7	1	CDU	311	7,3	1
Just, Kerstin (WG)	38	9,0	1	SPD / FWG Cossengrün	626	14,8	2
Schneider, Jörg (WG)	45	10,7	1	WG Pöllwitz	461	10,9	2
Kehbel, Mathias (WG)	39	9,3	1	Hohndorfer WG	917	21,6	4
Winkler, Marco (WG)	38	9,0	1	Arnsgrüner Sportgemeinschaft	316	7,5	1
Winkler, René (WG)	46	11,0	1	Feuerwehr-Schalmeienkapelle Bernsgrün e.V.	527	12,4	2
Sonstige	148	35,2	-	BI Vogtländisches Oberland	1 081	25,5	4
Staitz				Weida, Stadt			
Wahlberechtigte	258	x	x	Wahlberechtigte	6 776	x	x
Wähler/Wahlbeteiligung	160	62,0	x	Wähler/Wahlbeteiligung	3 116	46,0	x
Ungültige Stimmzettel	7	4,4	x	Ungültige Stimmzettel	110	3,5	x
Zu vergebende Sitze	x	x	6	Zu vergebende Sitze	x	x	20
Gültige Stimmen	780	x	x	Gültige Stimmen	8 950	x	x
davon entfielen auf	Mehrheitswahl			davon entfielen auf	Mehrheitswahl		
Heuschkel, Albert (Kegelverein / FFw)	86	11,0	1	CDU	3 139	35,1	7
Gaudes, Michael (Kegelverein / FFw)	100	12,8	1	DIE LINKE	2 182	24,4	5
Saar, Mario (Kegelverein / FFw)	90	11,5	1	SPD / GRÜNE / ProKommune-FWG	1 090	12,2	2
Pitzing, Ina (Kegelverein / FFw)	109	14,0	1	FWG Weida e.V.	2 539	28,4	6
Telle, Martin (Kegelverein / FFw)	86	11,0	1				
Riedel, Heiko (Kegelverein / FFw)	73	9,4	1				
Sonstige	236	30,3	-				

7. Gemeindeergebnisse der Stadtrats- und Gemeinderatswahlen in den Landkreisen

7.16 Landkreis Greiz

Gemeinde — Merkmal Wahlvorschlag	An- zahl	%	Sitze	Gemeinde — Merkmal Wahlvorschlag	An- zahl	%	Sitze
Weißendorf				Zedlitz			
Wahlberechtigte	280	x	x	Wahlberechtigte	608	x	x
Wähler/Wahlbeteiligung	190	67,9	x	Wähler/Wahlbeteiligung	383	63,0	x
Ungültige Stimmzettel	1	0,5	x	Ungültige Stimmzettel	19	5,0	x
Zu vergebende Sitze	x	x	6	Zu vergebende Sitze	x	x	8
Gültige Stimmen	950	x	x	Gültige Stimmen	2 580	x	x
davon entfielen auf	Mehrheitswahl			davon entfielen auf	Mehrheitswahl		
Pönicke, Stephan (FWG Weißendorf)	160	16,8	1	Kornmann, Petra (Liste Feuerwehr)	285	11,0	1
Lippold, Lothar (FWG Weißendorf)	158	16,6	1	Harnisch, Heike (Liste Feuerwehr)	269	10,4	1
Panzer, Christa (FWG Weißendorf)	160	16,8	1	Lippold, Hans-Jörg (Liste Feuerwehr)	278	10,8	1
Begemann, Sören (FWG Weißendorf)	130	13,7	1	Scheffel, Marlis (Liste Feuerwehr)	261	10,1	1
Georgi, Mario (FWG Weißendorf)	165	17,4	1	Lothe, Ringo (Liste Feuerwehr)	226	8,8	1
Pönicke, Jan (FWG Weißendorf)	160	16,8	1	Stuedel, Jörg (Liste Feuerwehr)	263	10,2	1
Sonstige	17	1,8	-	Literski, Marit (Liste Feuerwehr)	210	8,1	1
Wiebelsdorf				Hofbauer, Heiko (Liste Feuerwehr)	232	9,0	1
Wahlberechtigte	220	x	x	Sonstige	556	21,6	-
Wähler/Wahlbeteiligung	152	69,1	x	Zeulenroda-Triebes, Stadt			
Ungültige Stimmzettel	2	1,3	x	Wahlberechtigte	14 058	x	x
Zu vergebende Sitze	x	x	6	Wähler/Wahlbeteiligung	7 081	50,4	x
Gültige Stimmen	829	x	x	Ungültige Stimmzettel	284	4,0	x
davon entfielen auf	Mehrheitswahl			Zu vergebende Sitze	x	x	24
Göbel, Ralf (Bürgergemeinschaft)	88	10,6	1	Gültige Stimmen	20 103	x	x
Knapp, Jens (Bürgergemeinschaft)	129	15,6	1	davon entfielen auf			
Schmidt, Angela (Bürgergemeinschaft)	127	15,3	1	CDU	8 566	42,6	10
Reimann, Maik (Bürgergemeinschaft)	126	15,2	1	DIE LINKE	4 015	20,0	5
Krähmer, Steffen (Bürgergemeinschaft)	125	15,1	1	SPD	3 093	15,4	4
Häußer, Frank (Bürgergemeinschaft)	126	15,2	1	Bl für sozialverträgliche Abgaben und Leistungs- gerechtigkeit in Zeulenroda und Umgebung	2 578	12,8	3
Sonstige	108	13,0	-	FDP	1 851	9,2	2
Wildetaube							
Wahlberechtigte	590	x	x				
Wähler/Wahlbeteiligung	352	59,7	x				
Ungültige Stimmzettel	8	2,3	x				
Zu vergebende Sitze	x	x	8				
Gültige Stimmen	1 025	x	x				
davon entfielen auf							
CDU	696	67,9	5				
FWG	329	32,1	3				
Wünschendorf/Elster							
Wahlberechtigte	2 733	x	x				
Wähler/Wahlbeteiligung	1 576	57,7	x				
Ungültige Stimmzettel	53	3,4	x				
Zu vergebende Sitze	x	x	16				
Gültige Stimmen	4 514	x	x				
davon entfielen auf							
CDU	594	13,2	2				
FWG Wünschendorf e.V.	1 266	28,0	5				
Bürgergemeinschaft Wünschendorf und Ortsteile e.V.	1 468	32,5	5				
Offene WG für Bürgerinteressen und Feuerwehr	686	15,2	2				
Heimat- und Verschönerungsverein Wünschendorf und Umgebung e.V.	500	11,1	2				
Zadelsdorf							
Wahlberechtigte	142	x	x				
Wähler/Wahlbeteiligung	106	74,6	x				
Ungültige Stimmzettel	5	4,7	x				
Zu vergebende Sitze	x	x	6				
Gültige Stimmen	525	x	x				
davon entfielen auf	Mehrheitswahl						
Stojanek, Frank (FwV)	85	16,2	1				
Bucklitsch, Roland (FwV)	86	16,4	1				
Weidhaas, Heiko (FwV)	89	17,0	1				
Roth, Torsten (FwV)	87	16,6	1				
Weise, Andrea (FwV)	65	12,4	1				
Weigelt, Gunter (FwV)	61	11,6	1				
Sonstige	52	9,9	-				

7. Gemeindeergebnisse der Stadtrats- und Gemeinderatswahlen in den Landkreisen

7.17 Landkreis Altenburger Land

Gemeinde — Merkmal Wahlvorschlag	An- zahl	%	Sitze	Gemeinde — Merkmal Wahlvorschlag	An- zahl	%	Sitze
Altenburg, Stadt				Gerstenberg			
Wahlberechtigte	31 065	x	x	Wahlberechtigte	490	x	x
Wähler/Wahlbeteiligung	13 022	41,9	x	Wähler/Wahlbeteiligung	295	60,2	x
Ungültige Stimmzettel	590	4,5	x	Ungültige Stimmzettel	30	10,2	x
Zu vergebende Sitze	x	x	36	Zu vergebende Sitze	x	x	8
Gültige Stimmen	36 655	x	x	Gültige Stimmen	787	x	x
davon entfielen auf				davon entfielen auf			
CDU	10 819	29,5	11	Bl Gerstenberg	276	35,1	3
DIE LINKE	8 837	24,1	9	FwV Gerstenberg e. V.	303	38,5	3
SPD	11 349	31,0	11	Sportverein Gerstenberg 1954 e.V.	208	26,4	2
FDP	4 546	12,4	4				
GRÜNE	1 104	3,0	1				
Altkirchen				Göhren			
Wahlberechtigte	906	x	x	Wahlberechtigte	394	x	x
Wähler/Wahlbeteiligung	602	66,4	x	Wähler/Wahlbeteiligung	246	62,4	x
Ungültige Stimmzettel	22	3,7	x	Ungültige Stimmzettel	11	4,5	x
Zu vergebende Sitze	x	x	12	Zu vergebende Sitze	x	x	6
Gültige Stimmen	1 724	x	x	Gültige Stimmen	1 177	x	x
davon entfielen auf				davon entfielen auf			Mehrheitswahl
CDU - WGr.	738	42,8	5	Bauer, Roberto (WG FwV)	191	16,2	1
Bürgerbewegung Altkirchen	986	57,2	7	Eichhorn, Frank (WG FwV)	167	14,2	1
				Hartmann, René (WG FwV)	186	15,8	1
				Köhler, Heiko (WG FwV)	150	12,7	1
				Pohle, Wolfram (WG FwV)	132	11,2	1
				Jahn, Matthias (WG FwV)	155	13,2	1
				Sonstige	196	16,7	-
Dobitschen				Göllnitz			
Wahlberechtigte	464	x	x	Wahlberechtigte	309	x	x
Wähler/Wahlbeteiligung	268	57,8	x	Wähler/Wahlbeteiligung	219	70,9	x
Ungültige Stimmzettel	14	5,2	x	Ungültige Stimmzettel	14	6,4	x
Zu vergebende Sitze	x	x	8	Zu vergebende Sitze	x	x	6
Gültige Stimmen	762	x	x	Gültige Stimmen	615	x	x
davon entfielen auf				davon entfielen auf			
Sportverein Eintracht Dobitschen	377	49,5	4	FDP und parteilose	336	54,6	4
UWG Dobitschen	140	18,4	1	FwV Göllnitz / Zschöpperitz	279	45,4	2
FFw Dobitschen	245	32,2	3				
Drogen				Göpfersdorf			
Wahlberechtigte	124	x	x	Wahlberechtigte	208	x	x
Wähler/Wahlbeteiligung	81	65,3	x	Wähler/Wahlbeteiligung	150	72,1	x
Ungültige Stimmzettel	10	12,3	x	Ungültige Stimmzettel			x
Zu vergebende Sitze	x	x	6	Zu vergebende Sitze	x	x	6
Gültige Stimmen	305	x	x	Gültige Stimmen	448	x	x
davon entfielen auf			Mehrheitswahl	davon entfielen auf			
Becker, Uwe	29	9,5	1	CDU / CDU-WGr.	77	17,2	1
Hesselbarth, Barbara	22	7,2	1	Heimatverein Göpfersdorf e.V.	204	45,5	3
Meister, Carmen	22	7,2	1	WGr. FFW Göpfersdorf	167	37,3	2
Gatz, Hans-Jürgen	19	6,2	1				
Dimmer, Heiko	18	5,9	1				
Jäckel, Frank	17	5,6	1				
Sonstige	178	58,4	-				
Fockendorf				Gößnitz, Stadt			
Wahlberechtigte	774	x	x	Wahlberechtigte	3 338	x	x
Wähler/Wahlbeteiligung	502	64,9	x	Wähler/Wahlbeteiligung	1 785	53,5	x
Ungültige Stimmzettel	25	5,0	x	Ungültige Stimmzettel	87	4,9	x
Zu vergebende Sitze	x	x	8	Zu vergebende Sitze	x	x	16
Gültige Stimmen	1 414	x	x	Gültige Stimmen	4 978	x	x
davon entfielen auf				davon entfielen auf			
CDU	266	18,8	2	CDU	900	18,1	3
FwV Fockendorf e.V.	1 148	81,2	6	DIE LINKE	337	6,8	1
				SPD	1 055	21,2	3
				Initiative Städtebund e.V.	2 390	48,0	8
				Bl 89	296	5,9	1
Frohnsdorf				Großröda			
Wahlberechtigte	268	x	x	Wahlberechtigte	204	x	x
Wähler/Wahlbeteiligung	197	73,5	x	Wähler/Wahlbeteiligung	127	62,3	x
Ungültige Stimmzettel	4	2,0	x	Ungültige Stimmzettel	5	3,9	x
Zu vergebende Sitze	x	x	6	Zu vergebende Sitze	x	x	6
Gültige Stimmen	576	x	x	Gültige Stimmen	524	x	x
davon entfielen auf				davon entfielen auf			Mehrheitswahl
CDU / WGr. CDU	87	15,1	1	Löbe, Olaf (FFw Großröda)	88	16,8	1
WGr. FFW Frohnsdorf	167	29,0	2	Klöppel, Matthias (FFw Großröda)	81	15,5	1
FWG Frohnsdorf	181	31,4	2	Schlecht, Friedrich (FFw Großröda)	90	17,2	1
Bauernverband e.V.	141	24,5	1	Bergner, André (FFw Großröda)	51	9,7	1
				Kuckelkorn, Uta (FFw Großröda)	77	14,7	1
				Tietz, Detlef (FFw Großröda)	45	8,6	1
				Sonstige	92	17,6	-

7. Gemeindeergebnisse der Stadtrats- und Gemeinderatswahlen in den Landkreisen

7.17 Landkreis Altenburger Land

Gemeinde — Merkmal Wahlvorschlag	An- zahl	%	Sitze	Gemeinde — Merkmal Wahlvorschlag	An- zahl	%	Sitze
Haselbach				Langenleuba-Niederhain			
Wahlberechtigte	751	x	x	Wahlberechtigte	1 689	x	x
Wähler/Wahlbeteiligung	335	44,6	x	Wähler/Wahlbeteiligung	926	54,8	x
Ungültige Stimmzettel	19	5,7	x	Ungültige Stimmzettel	34	3,7	x
Zu vergebende Sitze	x	x	8	Zu vergebende Sitze	x	x	14
Gültige Stimmen	944	x	x	Gültige Stimmen	2 636	x	x
davon entfielen auf				davon entfielen auf			
CDU / CDU-WGr.	437	46,3	4	CDU	1 284	48,7	7
SPD / SPD-WGr.	256	27,1	2	DIE LINKE	300	11,4	2
FwV Haselbach e.V.	251	26,6	2	SPD / WGr. der SPD	589	22,3	3
				UWG Wieratal	463	17,6	2
Heukewalde				Löbichau			
Wahlberechtigte	186	x	x	Wahlberechtigte	910	x	x
Wähler/Wahlbeteiligung	144	77,4	x	Wähler/Wahlbeteiligung	606	66,6	x
Ungültige Stimmzettel	5	3,5	x	Ungültige Stimmzettel	29	4,8	x
Zu vergebende Sitze	x	x	6	Zu vergebende Sitze	x	x	12
Gültige Stimmen	417	x	x	Gültige Stimmen	1 688	x	x
davon entfielen auf				davon entfielen auf			
CDU / CDU-WGr.	140	33,6	2	CDU / CDU-WGr.	135	8,0	1
Unabhängige	168	40,3	2	FWGr. Löbichau	1 553	92,0	11
FFw Heukewalde	109	26,1	2				
Heyersdorf				Lödla			
Wahlberechtigte	115	x	x	Wahlberechtigte	653	x	x
Wähler/Wahlbeteiligung	73	63,5	x	Wähler/Wahlbeteiligung	416	63,7	x
Ungültige Stimmzettel	3	4,1	x	Ungültige Stimmzettel	14	3,4	x
Zu vergebende Sitze	x	x	6	Zu vergebende Sitze	x	x	8
Gültige Stimmen	353	x	x	Gültige Stimmen	1 194	x	x
davon entfielen auf				davon entfielen auf			
Mehrheitswahl				SPD	1 065	89,2	7
Lange, Heike (FWGr.)	56	15,9	1	UWG Lödla	129	10,8	1
Junghanns, Danny (FWGr.)	56	15,9	1				
Göpel, Mario (FWGr.)	53	15,0	1	Lucka, Stadt			
Koch, Wilfried (FWGr.)	56	15,9	1	Wahlberechtigte	3 816	x	x
Göpel, Britta (FWGr.)	49	13,9	1	Wähler/Wahlbeteiligung	2 082	54,6	x
Wetzels, Hartmut (FWGr.)	34	9,6	1	Ungültige Stimmzettel	101	4,9	x
Sonstige	49	13,9	-	Zu vergebende Sitze	x	x	16
				Gültige Stimmen	5 819	x	x
Jonaswalde				davon entfielen auf			
Wahlberechtigte	281	x	x	CDU / CDU WGr. Lucka	1 458	25,1	4
Wähler/Wahlbeteiligung	168	59,8	x	DIE LINKE / Wählerinitiative Lucka	689	11,8	2
Ungültige Stimmzettel	8	4,8	x	SPD	1 346	23,1	4
Zu vergebende Sitze	x	x	6	Luckaer Wählervereinigung	1 249	21,5	3
Gültige Stimmen	480	x	x	Bürger für Lucka	1 077	18,5	3
davon entfielen auf							
FFw Nischwitz	310	64,6	4	Lumpzig			
FFw Jonaswalde	170	35,4	2	Wahlberechtigte	498	x	x
				Wähler/Wahlbeteiligung	262	52,6	x
Jückelberg				Ungültige Stimmzettel	19	7,3	x
Wahlberechtigte	275	x	x	Zu vergebende Sitze	x	x	8
Wähler/Wahlbeteiligung	149	54,2	x	Gültige Stimmen	1 405	x	x
Ungültige Stimmzettel	12	8,1	x	davon entfielen auf			
Zu vergebende Sitze	x	x	6	Mehrheitswahl			
Gültige Stimmen	411	x	x	Stummhöfer, Olaf (CDU)	185	13,2	1
davon entfielen auf				Reichert, Gabriele (CDU)	151	10,7	1
CDU / WGr. der CDU	282	68,6	4	Wehrle, Rudolf (CDU)	136	9,7	1
FwV Wolperndorf	60	14,6	1	Gehrt, Silke (CDU)	150	10,7	1
Bauernverband OG Jückelberg	69	16,8	1	Geier, Roberto (CDU)	169	12,0	1
				Gentsch, Oliver (CDU)	164	11,7	1
Kriebitzsch				Glanz, Falko (CDU)	160	11,4	1
Wahlberechtigte	1 014	x	x	Saube, Matthias (CDU)	164	11,7	1
Wähler/Wahlbeteiligung	568	56,0	x	Sonstige	126	9,0	-
Ungültige Stimmzettel	33	5,8	x				
Zu vergebende Sitze	x	x	12				
Gültige Stimmen	1 584	x	x				
davon entfielen auf							
DIE LINKE	680	42,9	5				
FWG	579	36,6	4				
SPD / Sozialdemokratische Wählervereinigung	325	20,5	3				

7. Gemeindeergebnisse der Stadtrats- und Gemeinderatswahlen in den Landkreisen

7.17 Landkreis Altenburger Land

Gemeinde — Merkmal Wahlvorschlag	An- zahl	%	Sitze	Gemeinde — Merkmal Wahlvorschlag	An- zahl	%	Sitze
Mehna				Posterstein			
Wahlberechtigte	291	x	x	Wahlberechtigte	389	x	x
Wähler/Wahlbeteiligung	207	71,1	x	Wähler/Wahlbeteiligung	265	68,1	x
Ungültige Stimmzettel	15	7,2	x	Ungültige Stimmzettel	15	5,7	x
Zu vergebende Sitze	x	x	6	Zu vergebende Sitze	x	x	6
Gültige Stimmen	567	x	x	Gültige Stimmen	749	x	x
davon entfielen auf				davon entfielen auf			
FwV Mehna e.V.	378	66,7	4	CDU / CDU-WGr.	189	25,2	1
Freie Wählervereinigung Mehna	189	33,3	2	Bl der SPD / SPD	397	53,0	4
				PRO LAND UND LEUTE	163	21,8	1
Meuselwitz, Stadt				Rositz			
Wahlberechtigte	10 034	x	x	Wahlberechtigte	2 636	x	x
Wähler/Wahlbeteiligung	4 386	43,7	x	Wähler/Wahlbeteiligung	1 302	49,4	x
Ungültige Stimmzettel	171	3,9	x	Ungültige Stimmzettel	64	4,9	x
Zu vergebende Sitze	x	x	24	Zu vergebende Sitze	x	x	16
Gültige Stimmen	12 487	x	x	Gültige Stimmen	3 662	x	x
davon entfielen auf				davon entfielen auf			
CDU	4 458	35,7	9	CDU	1 476	40,3	6
DIE LINKE	3 596	28,8	7	DIE LINKE	826	22,6	4
SPD	1 056	8,5	2	SPD	856	23,4	4
Meuselwitzer WG	757	6,1	1	Feuerwehr für Rositz	504	13,8	2
UWG Wintersdorf	2 620	21,0	5				
Monstab				Saara			
Wahlberechtigte	413	x	x	Wahlberechtigte	2 503	x	x
Wähler/Wahlbeteiligung	265	64,2	x	Wähler/Wahlbeteiligung	1 185	47,3	x
Ungültige Stimmzettel	8	3,0	x	Ungültige Stimmzettel	38	3,2	x
Zu vergebende Sitze	x	x	6	Zu vergebende Sitze	x	x	16
Gültige Stimmen	767	x	x	Gültige Stimmen	3 413	x	x
davon entfielen auf				davon entfielen auf			
CDU	280	36,5	2	CDU	2 246	65,8	10
WGr. 'Sport'	390	50,8	4	DIE LINKE	770	22,6	4
Wählerinitiative	97	12,6	-	Podelwitzer Carnevals Club e.V.	397	11,6	2
Nöbdenitz				Schmölln, Stadt			
Wahlberechtigte	874	x	x	Wahlberechtigte	10 386	x	x
Wähler/Wahlbeteiligung	514	58,8	x	Wähler/Wahlbeteiligung	5 068	48,8	x
Ungültige Stimmzettel	26	5,1	x	Ungültige Stimmzettel	139	2,7	x
Zu vergebende Sitze	x	x	12	Zu vergebende Sitze	x	x	24
Gültige Stimmen	1 449	x	x	Gültige Stimmen	14 631	x	x
davon entfielen auf				davon entfielen auf			
DIE LINKE	211	14,6	2	CDU	5 978	40,9	10
SSV Traktor Nöbdenitz e.V.	448	30,9	4	DIE LINKE	3 900	26,7	6
Feuerwehr e.V. Untschen	426	29,4	3	SPD	2 097	14,3	4
FWG Nöbdenitz / GRÜNE	364	25,1	3	NEUES FORUM	1 892	12,9	3
				FDP	764	5,2	1
Nobitz				Starkenberg			
Wahlberechtigte	3 123	x	x	Wahlberechtigte	1 675	x	x
Wähler/Wahlbeteiligung	1 467	47,0	x	Wähler/Wahlbeteiligung	1 010	60,3	x
Ungültige Stimmzettel	39	2,7	x	Ungültige Stimmzettel	86	8,5	x
Zu vergebende Sitze	x	x	16	Zu vergebende Sitze	x	x	12
Gültige Stimmen	4 233	x	x	Gültige Stimmen	2 756	x	x
davon entfielen auf				davon entfielen auf			
CDU	756	17,9	3	SPD	311	11,3	1
DIE LINKE	333	7,9	1	WG FwV Naundorf e.V.	342	12,4	2
SPD	706	16,7	3	WG Starkenberg	2 103	76,3	9
Frauengruppe	1 204	28,4	5				
FFw Wilchwitz und Wilchwitzer FwV e.V.	381	9,0	1				
Sportverein 1879 Ehrenhain e.V.	312	7,4	1				
Evangelische Christen	279	6,6	1				
TSV 1876 Nobitz e.V.	262	6,2	1				
Ponitz				Thonhausen			
Wahlberechtigte	1 424	x	x	Wahlberechtigte	521	x	x
Wähler/Wahlbeteiligung	771	54,1	x	Wähler/Wahlbeteiligung	300	57,6	x
Ungültige Stimmzettel	19	2,5	x	Ungültige Stimmzettel	22	7,3	x
Zu vergebende Sitze	x	x	12	Zu vergebende Sitze	x	x	8
Gültige Stimmen	2 248	x	x	Gültige Stimmen	833	x	x
davon entfielen auf				davon entfielen auf			
CDU	1 323	58,9	7	FFw Thonhausen/Schönaide	529	63,5	5
DIE LINKE	306	13,6	2	SV 1901 Thonhausen e.V.	304	36,5	3
SPD / GRÜNE	619	27,5	3				

7. Gemeindeergebnisse der Stadtrats- und Gemeinderatswahlen in den Landkreisen

7.17 Landkreis Altenburger Land

Gemeinde — Merkmal Wahlvorschlag	An- zahl	%	Sitze	Gemeinde — Merkmal Wahlvorschlag	An- zahl	%	Sitze
Treben				Wildenbörten			
Wahlberechtigte	1 139	x	x	Wahlberechtigte	305	x	x
Wähler/Wahlbeteiligung	581	51,0	x	Wähler/Wahlbeteiligung	187	61,3	x
Ungültige Stimmzettel	27	4,6	x	Ungültige Stimmzettel	8	4,3	x
Zu vergebende Sitze	x	x	12	Zu vergebende Sitze	x	x	6
Gültige Stimmen	3 810	x	x	Gültige Stimmen	535	x	x
davon entfielen auf	Mehrheitswahl			davon entfielen auf			
Röder, Jan (CDU)	373	9,8	1	Sportverein Wildenbörten	128	23,9	1
Hillmar, Matthias (CDU)	315	8,3	1	Unabhängiger Wählerverband Dobra	158	29,5	2
Thiele, Karin (CDU)	321	8,4	1	FFW e.V. Wildenbörten	249	46,5	3
Lorenz-Kniese, Anka (CDU)	262	6,9	1	Windischleuba			
Grashoff, Christina (CDU)	302	7,9	1	Wahlberechtigte	1 885	x	x
Quart, Ines (CDU)	362	9,5	1	Wähler/Wahlbeteiligung	878	46,6	x
Bauch, Hilmar (CDU)	309	8,1	1	Ungültige Stimmzettel	36	4,1	x
Franke, Wolfgang (CDU)	261	6,9	1	Zu vergebende Sitze	x	x	14
Hörtzsch, Frank (CDU)	307	8,1	1	Gültige Stimmen	2 494	x	x
Kluge, Holm (CDU)	298	7,8	1	davon entfielen auf			
Riedl, Martin (CDU)	312	8,2	1	CDU	1 622	65,0	9
Taubert, Jens (CDU)	372	9,8	1	Sportclub Windischleuba e.V.	396	15,9	2
Sonstige	16	0,4	-	Sozialdemokratische Wählervereinigung Remsa	150	6,0	1
Vollmershain				FFW Pähnitz e.V.	208	8,3	1
Wahlberechtigte	288	x	x	FWG Zschaschelwitz	118	4,7	1
Wähler/Wahlbeteiligung	188	65,3	x	Ziegelheim			
Ungültige Stimmzettel	5	2,7	x	Wahlberechtigte	814	x	x
Zu vergebende Sitze	x	x	6	Wähler/Wahlbeteiligung	419	51,5	x
Gültige Stimmen	549	x	x	Ungültige Stimmzettel	16	3,8	x
davon entfielen auf				Zu vergebende Sitze	x	x	8
CDU / CDU-WGr.	137	25,0	1	Gültige Stimmen	1 188	x	x
BI Vollmershain	269	49,0	3	davon entfielen auf			
Sport- und Badverein Sprottenaue	47	8,6	1	CDU / WGr. CDU	463	39,0	3
FFw Vollmershain	96	17,5	1	WGr. Feuerwehr Ziegelheim	374	31,5	3
				Landsportverein Ziegelheim	351	29,5	2

8. Gemeinderegister

A

Abtsbessingen 44, 133
Ahlstädt 67, 154
Albersdorf 88, 173
Alkersleben 71, 158
Allendorf 84, 170
Alperstedt 62, 149
Altenberga 88, 173
Altenbeuthen 84, 170
Altenburg, Stadt 108, 195
Altenfeld 71, 158
Altengottern 39, 129
Altersbach 49, 138
Altkirchen 108, 195
Andenhausen 33, 124
Andisleben 62, 149
Angelroda 71, 158
Anrode 39, 129
Apfelstädt 56, 144
Apolda, Stadt 76, 162
Arenshausen 22, 114
Armsgereuth 84, 170
Arnstadt, Stadt 71, 158
Artern/Unstrut, Stadt 44, 133
Asbach-Sickenberg 22, 114
Aschenhausen 49, 138
Aspach 56, 144
Auengrund 67, 154
Auerstedt 76, 162
Auleben 29, 121
Auma, Stadt 102, 189

B

Bachfeld 82, 168
Bad Berka, Stadt 76, 162
Bad Blankenburg, Stadt 84, 170
Bad Colberg-Heldburg, Stadt 67, 154
Bad Frankenhausen/Kyffhäuser,
Stadt 44, 133
Bad Klosterlausnitz 88, 173
Bad Köstritz, Stadt 102, 189
Bad Langensalza, Stadt 39, 129
Bad Liebenstein, Stadt 33, 124
Bad Lobenstein, Stadt 96, 182
Bad Salzungen, Stadt 33, 124
Bad Sulza, Stadt 76, 162
Bad Tennstedt, Stadt 40, 129
Badra 44, 133
Ballhausen 40, 129
Ballstädt 56, 144
Ballstedt 76, 162
Barchfeld 33, 124
Bauerbach 49, 138
Bechstedt 84, 170
Bechstedtstraße 76, 162
Beichlingen 62, 149
Beinerstadt 67, 154
Bellstedt 45, 133
Belrieth 49, 138
Bendeleben 45, 133
Benshausen 49, 138
Berga/Elster, Stadt 102, 189
Berka v. d. Hainich 33, 124
Berka/Werra, Stadt 33, 124
Berlingerode 22, 114
Berlstedt 76, 162
Bermbach 49, 138

Bernterode (b. Heilbad
Heiligenstadt) 22, 114
Bernterode (bei Worbis) 22, 114
Bethenhausen 102, 189
Bibra 88, 173
Bienstädt 56, 144
Bilzingsleben 62, 149
Birkenfelde 22, 114
Birkenhügel 96, 182
Birx 49, 138
Bischofferode 22, 114
Bischofrod 67, 154
Bischofroda 33, 125
Blankenberg 96, 182
Blankenburg 40, 129
Blankenhain, Stadt 76, 162
Blankenstein 96, 182
Bleicherode, Stadt 29, 121
Bobeck 88, 173
Bocka 102, 189
Bockelnhagen 22, 114
Bockstadt 67, 154
Bodelwitz 96, 182
Bodenrode-Westhausen 22, 114
Böhlen 71, 158
Bollberg 88, 173
Bornhagen 22, 114
Borxleben 45, 134
Bösleben-Wüllersleben 71, 158
Bothenheilingen 40, 130
Brahmenau 102, 189
Braunichswalde 102, 189
Braunsdorf 102, 189
Brehme 22, 114
Breitenhain 96, 182
Breitenworbis 22, 114
Breitungen/Werra 50, 138
Bremsnitz 89, 174
Bretleben 45, 134
Brotterode, Stadt 50, 138
Bruchstedt 40, 130
Brüheim 56, 144
Brünn/Thür. Wald 67, 154
Brunnhartshausen 33, 125
Bucha (SHK) 89, 174
Bucha (SOK) 96, 182
Büchel 62, 149
Buchfart 77, 162
Buchholz 29, 121
Bufleben 56, 144
Buhla 23, 114
Bürgel, Stadt 89, 174
Burgk 96, 182
Burgwalde 23, 115
Buttelstedt, Stadt 77, 162
Buttlar 34, 125
Buttstädt, Stadt 62, 149
Büttstedt 23, 115

C

Caaschwitz 102, 189
Christes 50, 138
Chursdorf 96, 182
Clingen, Stadt 45, 134
Crawinkel 56, 144
Creuzburg, Stadt 34, 125
Crimla 102, 189

Crispendorf 96, 182
Crossen an der Elster 89, 174
Cursdorf 84, 170

D

Daasdorf a. Berge 77, 162
Dachwig 56, 144
Dankmarshausen 34, 125
Deesbach 84, 170
Dermbach 34, 125
Deuna 23, 115
Diedorf/Rhön 34, 125
Dieterode 23, 115
Dietzenrode/Vatterode 23, 115
Dillstädt 50, 139
Dingelstädt, Stadt 23, 115
Dingsleben 67, 154
Dippach 34, 125
Dittersdorf 96, 182
Dobitschen 108, 195
Döbritschen 77, 162
Döbritz 96, 182
Döllstädt 56, 144
Donndorf 45, 134
Dornburg-Camburg, Stadt 89, 174
Dorndorf 34, 125
Dornheim 71, 158
Döschnitz 84, 170
Dragensdorf 96, 183
Dreba 97, 183
Drei Gleichen 56, 144
Dreitzsch 97, 183
Dröbischau 84, 170
Drogen 108, 195
Drognitz 84, 170
Dünwald 40, 130

E

Ebeleben, Stadt 45, 134
Ebenheim 57, 144
Ebenshausen 34, 125
Eberstedt 77, 163
Ecklingerode 23, 115
Eckstedt 62, 149
Effelder 23, 115
Effelder-Rauenstein 82, 168
Ehrenberg 67, 154
Eichenberg (HBN) 67, 154
Eichenberg (SHK) 89, 174
Eichstruth 23, 115
Eineborn 89, 174
Einhausen 50, 139
Eisenach, Stadt 21, 113
Eisenberg, Stadt 89, 174
Eisfeld, Stadt 67, 154
Elgersburg 71, 158
Elleben 71, 158
Ellersleben 62, 149
Ellingshausen 50, 139
Ellrich, Stadt 29, 121
Eixleben (IK) 62, 149
Elxleben (SÖM) 71, 158
Emleben 57, 144
Empfertshausen 34, 125
Emsetal 57, 145
Endschütz 103, 189
Erbenhausen 50, 139

8. Gemeinderegister

Erfurt, Stadt 19, 111
Eschenbergen 57, 145
Eßbach 97, 183
Eßleben-Teutleben 62, 149
Ettenhausen a.d. Suhl 34, 125
Ettersburg 77, 163
Etzelsrode 30, 121
Etzleben 45, 134

F

Fambach 50, 139
Ferna 23, 115
Fischbach/Rhön 34, 125
Flarchheim 40, 130
Floh-Seligenthal 50, 139
Flurstedt 77, 163
Fockendorf 108, 195
Föritz 82, 168
Frankendorf 77, 163
Frankenhain 72, 158
Frankenheim/Rhön 51, 139
Frankenroda 35, 126
Frauenprießnitz 89, 174
Frauensee 35, 126
Frauenwald 72, 158
Freienbessingen 45, 134
Freienhagen 23, 115
Freienorla 90, 174
Fretterode 24, 116
Friedelshausen 51, 139
Friedersdorf 72, 159
Friedrichroda, Stadt 57, 145
Friedrichsthal 30, 121
Friedrichswerth 57, 145
Friemar 57, 145
Frohnsdorf 108, 195
Frömmstedt 62, 149
Fröttstädt 57, 145

G

Gamstädt 57, 145
Gangloffsömmern 62, 150
Gauern 103, 190
Gebesee, Stadt 63, 150
Gebstedt 77, 163
Gefell, Stadt 97, 183
Gehlberg 72, 159
Gehofen 45, 134
Gehren, Stadt 72, 159
Geisa, Stadt 35, 126
Geisenhain 90, 175
Geisleden 24, 116
Geismar 24, 116
Georgenthal/Thür. Wald 57, 145
Gera, Stadt 19, 111
Geraberg 72, 159
Gerbershausen 24, 116
Gernrode 24, 116
Geroda 97, 183
Gerstenberg 108, 195
Gerstengrund 35, 126
Gerstungen 35, 126
Gerterode 24, 116
Gertewitz 97, 183
Geschwenda 72, 159
Gierstädt 58, 145
Gillersdorf 72, 159

Glasehausen 24, 116
Gleichamberg 67, 155
Gneus 90, 175
Göhren 108, 195
Göhren-Döhlen 103, 190
Goldbach 58, 145
Goldisthal 82, 168
Göllingen 45, 134
Göllnitz 108, 195
Golmsdorf 90, 175
Gompertshausen 68, 155
Göpfersdorf 108, 195
Görkwitz 97, 183
Görsbach 30, 122
Gorsleben 45, 134
Görschitz 97, 183
Gösen 90, 175
Gossel 72, 159
Gössitz 97, 183
Gößnitz, Stadt 108, 195
Gotha, Stadt 58, 145
Grabfeld 51, 139
Gräfenhain 58, 145
Gräfenroda 72, 159
Gräfenthal, Stadt 84, 170
Graitschen b. Bürgel 90, 175
Greiz, Stadt 103, 190
Greußen, Stadt 46, 134
Griefstedt 63, 150
Grimmelshausen 68, 155
Grobengereuth 97, 184
Großbartloff 24, 116
Großbockedra 90, 175
Großbodungen 24, 116
Großbreitenbach, Stadt 73, 159
Großbrennbach 63, 150
Großenehrich, Stadt 46, 134
Großengottern 40, 130
Großensee 35, 126
Großenstein 103, 190
Großeutersdorf 90, 175
Großfahner 58, 146
Großheringen 77, 163
Großlößbichau 90, 175
Großlohra 30, 122
Großmölsen 63, 150
Großmonra 63, 150
Großneuhäuser 63, 150
Großobringen 77, 163
Großpürschütz 90, 175
Großröda 109, 195
Großrudstedt 63, 150
Großschwabhausen 77, 163
Großvargula 40, 130
Grub 68, 155
Gumperda 90, 175
Günserode 46, 135
Günstedt 63, 150
Günthersleben-Wechmar 58, 146
Guthmannshausen 63, 150

H

Hachelbich 46, 135
Hain 103, 190
Haina (GTH) 58, 146
Haina (HBN) 68, 155
Hainichen 90, 175

Hainrode/Hainleite 30, 122
Hainspitz 90, 176
Hallungen 35, 126
Hamma 30, 122
Hammerstedt 77, 163
Hardisleben 63, 150
Harra 97, 184
Harth-Pöllnitz 103, 190
Hartmannsdorf (GRZ) 90, 176
Hartmannsdorf (SHK) 103, 190
Harzungen 30, 122
Haselbach 109, 196
Haßleben 63, 151
Hausen 24, 116
Haussömmern 40, 130
Hauteroda 46, 135
Haynrode 24, 116
Heichelheim 78, 163
Heideland 91, 176
Heilbad Heiligenstadt, Stadt 25, 117
Helbedündorf 46, 135
Heldrungen, Stadt 46, 135
Hellingen 68, 155
Helmsdorf 25, 117
Hemleben 46, 135
Henfstädt 68, 155
Henneberg 51, 139
Henschleben 63, 151
Herbsleben 40, 130
Heringen/Helme, Stadt 30, 122
Hermsdorf, Stadt 91, 176
Heroldshausen 41, 130
Herpf 51, 140
Herrenhof 58, 146
Herrmannsacker 30, 122
Herrnschwende 64, 151
Herschdorf 73, 159
Hetschburg 78, 163
Heukewalde 109, 196
Heuthen 25, 117
Heyerode 41, 130
Heyersdorf 109, 196
Heygendorf 46, 135
Hilbersdorf 103, 190
Hildburghausen, Stadt 68, 155
Hildebrandshausen 41, 130
Hirschberg, Stadt 97, 184
Hirschfeld 103, 190
Hochheim 59, 146
Hohenfelden 78, 164
Hohengandern 25, 117
Hohenkirchen 59, 146
Hohenleuben, Stadt 104, 190
Hohenölsen 104, 191
Hohenstein 30, 122
Hohenwarte 84, 171
Hohes Kreuz 25, 117
Holungen 25, 117
Holzsußra 46, 135
Hopfgarten 78, 164
Hornsömmern 41, 130
Hörselberg-Hainich 35, 126
Hörselgau 59, 146
Hummelshain 91, 176
Hümpfershausen 51, 140
Hundeshagen 25, 117
Hundhaupten 104, 191

8. Gemeinderegister

Ichstedt 47, 135
Icktershausen 73, 159

I

Ifta 35, 126
Ilfeld 30, 122
Ilmenau, Stadt 73, 159
Ilmtal 73, 160
Immelborn 36, 126
Ingersleben 59, 146
Isseroda 78, 164
Issersheilingen 41, 131

J

Jena, Stadt 20, 112
Jenalöbnitz 91, 176
Jonaswalde 109, 196
Jückelberg 109, 196
Judenbach 82, 168
Jützenbach 25, 117

K

Kahla, Stadt 91, 176
Kalbsrieth 47, 135
Kallmerode 25, 117
Kaltenlengsfeld 36, 126
Kaltennordheim, Stadt 36, 126
Kaltensundheim 51, 140
Kaltenwestheim 51, 140
Kammerforst 41, 131
Kamsdorf 85, 171
Kannawurf 64, 151
Kapellendorf 78, 164
Karlsdorf 91, 176
Katharinenberg 41, 131
Katzhütte 85, 171
Kauern 104, 191
Kaulsdorf 85, 171
Kefferhausen 25, 117
Kehmstedt 30, 122
Keila 97, 184
Kella 25, 117
Kiliansroda 78, 164
Kindelbrück, Stadt 64, 151
Kirchgandern 26, 117
Kirchheilingen 41, 131
Kirchheim 73, 160
Kirchworbis 26, 117
Kirschkau 97, 184
Kleinbartloff 26, 118
Kleinbockedra 91, 176
Kleinbodungen 31, 122
Kleinbrembach 64, 151
Kleinebersdorf 91, 176
Kleineutersdorf 91, 177
Kleinfurra 31, 122
Kleinmölsen 64, 151
Kleinneuhäusen 64, 151
Kleinobringen 78, 164
Kleinschwabhausen 78, 164
Kleinwelsbach 41, 131
Klettbach 78, 164
Klettstedt 41, 131
Klings 36, 127
Kloster Veßra 68, 155
Knau 98, 184

Köderitzsch 78, 164
Kölleda, Stadt 64, 151
Königsee, Stadt 85, 171
Korbußen 104, 191
Körner 41, 131
Kospoda 98, 184
Kraftsdorf 104, 191
Kraja 31, 123
Kranichfeld, Stadt 78, 164
Krauthausen 36, 127
Krauthausen 78, 164
Kreuzebra 26, 118
Kriebitzsch 109, 196
Krölpa 98, 184
Krombach 26, 118
Kromsdorf 78, 164
Kühdorf 104, 191
Kühndorf 51, 140
Küllstedt 26, 118
Kutzleben 42, 131

L

Laasdorf 91, 177
Langenleuba-Niederhain 109, 196
Langenorla 98, 184
Langenwetzendorf 104, 191
Langenwolschendorf 104, 191
Langewiesen, Stadt 73, 160
Langula 42, 131
Laucha 59, 146
Lauscha, Stadt 82, 168
Lausnitz b. Neustadt an der Orla 98, 184
Lauterbach 36, 127
Lederhose 104, 191
Lehesten 91, 177
Lehesten, Stadt 85, 171
Lehnstedt 79, 165
Leimbach 36, 127
Leinatal 59, 146
Leinefelde-Worbis, Stadt 26, 118
Lemnitz 98, 184
Lengenfeld unterm Stein 42, 131
Lengfeld 68, 155
Lenterode 26, 118
Leutenberg, Stadt 85, 171
Leutenthal 79, 165
Leutersdorf 51, 140
Lichte 85, 171
Liebenstein 74, 160
Liebstedt 79, 165
Linda b. Neustadt an der Orla 98, 185
Linda b. Weida 104, 191
Lindenkreuz 104, 191
Lindewerra 26, 118
Lindig 92, 177
Lippersdorf-Erdmannsdorf 92, 177
Lipprechterode 31, 123
Löberschütz 92, 177
Löbichau 109, 196
Lödla 109, 196
Löhma 98, 185
Lucka, Stadt 109, 196
Luisenthal 59, 146
Lumpzig 110, 196
Lunzig 105, 191
Lutter 26, 118

M

Mackenrode 26, 118
Magdala, Stadt 79, 165
Mannstedt 64, 151
Marisfeld 68, 155
Marksuhl 36, 127
Markvippach 64, 151
Marolterode 42, 131
Marth 27, 118
Martinroda (IK) 36, 127
Martinroda (WAK) 74, 160
Masserberg 68, 155
Mattstedt 79, 165
Mechelroda 79, 165
Mechterstädt 59, 146
Mehmels 51, 140
Mehna 110, 197
Meiningen, Stadt 52, 140
Mellenbach-Glasbach 86, 171
Mellingen 79, 165
Melpers 52, 140
Mendhausen 69, 156
Mengersgereuth-Hämmern 82, 169
Menteroda, 131
Merkendorf 105, 192
Merkers-Kieselbach 36, 127
Mertendorf 92, 177
Metebach 59, 146
Metzels 52, 140
Meura 86, 171
Meusebach 92, 177
Meuselbach-Schwarzühle 86, 171
Meuselwitz, Stadt 110, 197
Miesitz 98, 185
Mihla 37, 127
Milda 92, 177
Milz 69, 156
Mittelpöllnitz 98, 185
Mittelsömmern 42, 132
Möckern 92, 177
Mohlsdorf 105, 192
Möhrenbach 74, 160
Molschleben 59, 147
Mönchenholzhausen 79, 165
Mönchpiffel-Nikolausrieth 47, 135
Monstab 110, 197
Moorgrund 37, 127
Mörsdorf 92, 177
Moßbach 98, 185
Moxa 98, 185
Mühlhausen/Thüringen, Stadt 42, 132
Mülverstedt 42, 132
Münchenbernsdorf, Stadt 105, 192

N

Nahetal-Waldau 69, 156
Nauendorf 79, 165
Nausitz 47, 135
Nausnitz 92, 178
Nazza 37, 127
Neidhartshausen 37, 127
Neubrunn 52, 140
Neudietendorf 59, 147
Neuengönna 92, 178
Neugernsdorf 105, 192
Neuhaus am Rennweg, Stadt 82, 169

8. Gemeinderegister

Neuhaus-Schierschnitz 83, 169
Neumark, Stadt 79, 165
Neumühle/Elster 105, 192
Neundorf (bei Lobenstein) 98, 185
Neundorf (bei Schleiz) 98, 185
Neunheilingen 43, 132
Neusiß 74, 160
Neustadt 27, 118
Neustadt am Rennsteig 74, 160
Neustadt an der Orla, Stadt 99, 185
Neustadt/Harz 31, 123
Niederbösa 47, 136
Niederdorla 43, 132
Niedergebra 31, 123
Niederorschel 27, 118
Niederreißen 79, 165
Niederroßla 79, 165
Niedersachswerfen 31, 123
Niedertrebra 79, 165
Niederzimmern 80, 166
Nimritz 99, 185
Nirmsdorf 80, 166
Nöbdenitz 110, 197
Nobitz 110, 197
Nöda 64, 151
Nohra (AP) 31, 123
Nohra (NDH) 80, 166
Nordhausen, Stadt 31, 123
Nottleben 60, 147

O

Oberbodnitz 92, 178
Oberbösa 47, 136
Oberdorla 43, 132
Oberhain 86, 172
Oberheldrungen 47, 136
Oberhof, Stadt 52, 141
Oberkatz 52, 141
Oberland am Rennsteig 83, 169
Obermaßfeld-Grimmenthal 52, 141
Obermehler 43, 132
Oberoppurg 99, 185
Oberreißen 80, 166
Oberschönau, Kurort 52, 141
Oberstadt 69, 156
Obertrebra 80, 166
Oberweid 52, 141
Oberweißbach/Thür. Wald, Stadt 86, 172
Oechsen 37, 127
Oepfershausen 53, 141
Oettern 80, 166
Oettersdorf 99, 186
Ohrdruf, Stadt 60, 147
Olbersleben 64, 152
Oldisleben 47, 136
Ollendorf 64, 152
Oppershausen 43, 132
Oppurg 99, 186
Orlamünde, Stadt 92, 178
Oßmannstedt 80, 166
Osthausen-Wülfershausen 74, 160
Ostramondra 65, 152
Ottendorf 92, 178
Ottstedt a. Berge 80, 166

P

Paitzdorf 105, 192
Paska 99, 186

Pennewitz 74, 160
Petersberg 92, 178
Petriroda 60, 147
Peuschen 99, 186
Pfaffschwende 27, 118
Pferdingsleben 60, 147
Pffiffelbach 80, 166
Piesau 86, 172
Pillingsdorf 99, 186
Plaue, Stadt 74, 160
Plöthen 99, 186
Pölzig 105, 192
Ponitz 110, 197
Pörmitz 99, 186
Pößneck, Stadt 99, 186
Posterstein 110, 197
Pottiga 99, 186
Poxdorf 92, 178
Probstzella 86, 172

Q

Quaschwitz 100, 186
Quirla 93, 178

R

Ramsla 80, 166
Ranis, Stadt 100, 186
Rannstedt 80, 166
Rastenberg, Stadt 65, 152
Rattelsdorf 93, 178
Rauda 93, 178
Rauschwitz 93, 178
Rausdorf 93, 179
Reichenbach 93, 179
Reichmannsdorf 86, 172
Reichstädt 105, 192
Reinholterode 27, 119
Reinsdorf 47, 136
Reinstädt 93, 179
Reisdorf 80, 166
Remda-Teichel 86, 172
Remptendorf 100, 187
Remstädt 60, 147
Renthendorf 93, 179
Reurieth 69, 156
Rhönblick 53, 141
Riethgen 65, 152
Riethnordhausen 65, 152
Ringleben (KYF) 47, 136
Ringleben (SÖM) 65, 152
Rippershausen 53, 141
Ritschenhausen 53, 141
Rittersdorf 80, 167
Rockhausen 74, 161
Rockstedt, 136
Rodeberg 43, 132
Rohr 53, 141
Rohrbach (AP) 80, 167
Rohrbach (SLF) 86, 172
Rohrberg 27, 119
Röhrig 27, 119
Römhild, Stadt 69, 156
Ronneburg, Stadt 105, 192
Rosa 53, 141
Rosendorf 100, 187
Rositz 110, 197
Roßdorf 53, 141
Roßleben 48, 136

Rothenstein 93, 179
Rottenbach 87, 172
Rötterode 53, 142
Rottleben 48, 136
Rückersdorf 105, 192
Rudersdorf 65, 152
Rudolstadt, Stadt 87, 172
Ruhla, Stadt 37, 128
Rustenfelde 27, 119
Ruttersdorf-Lotschen 93, 179

S

Saalburg-Ebersdorf, Stadt 100, 187
Saaleplatte 81, 167
Saalfeld/Saale, Stadt 87, 172
Saalfelder Höhe 87, 172
Saara (ABG) 106, 192
Saara (GRZ) 111, 197
Sachsenbrunn 69, 156
Sachsenhausen 81, 167
Schachtebich 27, 119
Schalkau, Stadt 83, 169
Scheibe-Alsbach 83, 169
Scheiditz 93, 179
Schillingstedt 65, 152
Schimberg 27, 119
Schkölen, Stadt 93, 179
Schlechtsart 69, 156
Schlegel 100, 187
Schleid 37, 128
Schleifreisen 93, 179
Schleiz, Stadt 100, 187
Schleusegrund 69, 156
Schleusingen, Stadt 69, 156
Schlöben 94, 179
Schloßvippach 65, 152
Schlothheim, Stadt 43, 132
Schmalkalden, Kurort, Stadt 53, 142
Schmeheim 70, 156
Schmiedefeld 87, 172
Schmiedefeld am Rennsteig 74, 161
Schmiedehausen 81, 167
Schmieritz 100, 187
Schmölln, Stadt 111, 197
Schmorda 100, 187
Schömberg 106, 192
Schöndorf 100, 187
Schöngleina 94, 179
Schönhagen 27, 119
Schönstedt 43, 132
Schöps 94, 179
Schwaara 106, 193
Schwabhausen 60, 147
Schwallungen 54, 142
Schwarza 54, 142
Schwarzbach 106, 193
Schwarzburg 87, 173
Schweickershausen 70, 156
Schweina 37, 128
Schwerstedt (AP) 65, 152
Schwerstedt (SÖM) 81, 167
Schwobfeld 27, 119
Seebach 37, 128
Seega 48, 136
Seelingstädt 106, 193
Seisla 100, 187
Seitenroda 94, 180
Serba 94, 180

8. Gemeinderegister

Sickerode 27, 119
Siegmundsburg 83, 169
Silberfeld 106, 193
Silberhausen 27, 119
Silbitz 94, 180
Silkerode 28, 119
Sitzendorf 87, 173
Solkwitz 100, 187
Sollstedt 32, 123
Sömmerda, Stadt 65, 153
Sondershausen, Stadt 48, 136
Sonneberg, Stadt 83, 169
Sonneborn 60, 147
Springstille 54, 142
Sprötau 66, 153
St. Bernhard 70, 157
St. Kilian 70, 157
St. Gangloff 94, 180
Stadttilm, Stadt 75, 161
Stadtlengsfeld, Stadt 38, 128
Stadtroda, Stadt 94, 180
Staitz 106, 193
Stanau 101, 187
Starkenberg 111, 197
Steinach, Stadt 83, 169
Steinbach (EIC) 28, 119
Steinbach (WAK) 38, 128
Steinbach-Hallenberg, Kurort,
Stadt 54, 142
Steinheid 83, 169
Steinheuterode 28, 120
Steinrode 28, 120
Steinsdorf 106, 193
Steinthaleben 48, 137
Stepfershausen 54, 142
Stöckey 28, 120
Straufhain 70, 157
Straußfurt 66, 153
Stützerbach 75, 161
Suhl, Stadt 20, 112
Sulza 94, 180
Sülzfeld 54, 142
Sundhausen 43, 132

T

Tabarz/Thür. Wald 60, 147
Tambach-Dietharz/Thür. Wald, Stadt 60,
147
Tanna, Stadt 101, 188
Tastungen 28, 120
Tautenburg 94, 180
Tautendorf 94, 180
Tautenhain 94, 180
Tegau 101, 188
Teichwitz 106, 193
Teichwolframsdorf 106, 193
Teistungen 28, 120
Teutleben 60, 147
Thalwenden 28, 120
Themar, Stadt 70, 157
Thierschneck 94, 180
Thonhausen 111, 197
Thüringenhausen 48, 137
Tiefenort 38, 128
Tissa 95, 180
Tömmelsdorf 101, 188
Tonna 61, 148

Tonndorf 81, 167
Topfstedt 48, 137
Tottleben 43, 133
Treben 111, 198
Trebra 49, 137
Treffurt, Stadt 38, 128
Triptis, Stadt 101, 188
Tröbnitz 95, 181
Tröchtelborn 61, 148
Trockenborn-Wolfersdorf 95, 181
Troistedt 81, 167
Trügleben 61, 148
Trusetal 54, 142
Tüttleben 61, 148

U

Uder 28, 120
Udestedt 66, 153
Uhlstädt-Kirchhasel 88, 173
Ummerstadt, Stadt 70, 157
Umpferstedt 81, 167
Unstruttal 44, 133
Unterbodnitz 95, 181
Unterbreizbach 38, 128
Unterkatz 54, 142
Untermaßfeld 54, 142
Unterschönau 55, 143
Unterweid 55, 143
Unterweißbach 88, 173
Unterwellenborn 88, 173
Urbach 32, 123
Urleben 44, 133
Urnshausen 38, 128
Utendorf 55, 143
Uthleben 32, 123

V

Vacha, Stadt 38, 128
Vachdorf 55, 143
Veilsdorf 70, 157
Viernau 55, 143
Vippachedelhausen 81, 167
Vogelsberg 66, 153
Vogtländisches Oberland 106, 193
Voigtstedt 49, 137
Volkerode 28, 120
Völkershäuser 38, 128
Volkmannsdorf 101, 188
Vollenborn 28, 120
Vollersroda 81, 167
Vollmershain 111, 198

W

Wachsenburggemeinde 75, 161
Wachstedt 28, 120
Wahlhausen 28, 120
Wahns 55, 143
Waldeck 95, 181
Wallbach 55, 143
Walldorf 55, 143
Walpernhain 95, 181
Walschleben 66, 153
Waltersdorf 95, 181
Waltershäuser, Stadt 61, 148
Wangenheim 61, 148
Warza 61, 148
Wasserthaleben 49, 137

Wasungen, Stadt 55, 143
Weberstedt 44, 133
Wehnde 28, 120
Weida, Stadt 107, 193
Weilar 39, 129
Weimar, Stadt 21, 113
Weinbergen 44, 133
Weingarten 61, 148
Weira 101, 188
Weißbach 95, 181
Weißborn 95, 181
Weißborn-Lüderode 29, 121
Weißendorf 107, 194
Weißensee, Stadt 66, 153
Wernburg 101, 188
Werningshausen 66, 153
Werther 32, 123
Westenfeld 70, 157
Westgreußen 49, 137
Westhausen (GTH) 61, 148
Westhausen (HBN) 70, 157
Wichmar 95, 181
Wickerstedt 81, 167
Wiebelsdorf 107, 194
Wiegendorf 81, 168
Wiehe, Stadt 49, 137
Wiesenfeld 29, 121
Wiesenthal 39, 129
Wildenbörten 111, 198
Wildenspring 75, 161
Wildetaube 107, 194
Wilhelmsdorf 101, 188
Willerstedt 81, 168
Windehausen 32, 124
Windischleuba 111, 198
Wingerode 29, 121
Wipfratal 75, 161
Wipperdorf 32, 124
Witterda 66, 153
Wittgendorf 88, 173
Witzleben 75, 161
Wohlsborn 81, 168
Wölferbütt 39, 129
Wolferschwenda 49, 137
Wölfershausen 55, 143
Wölfis 61, 148
Wolfsberg 75, 161
Wolfsburg-Unkeroda 39, 129
Wolkramshäuser 32, 124
Wundersleben 66, 153
Wünschendorf/Elster 107, 194
Wurzbach, Stadt 101, 188
Wüstheuterode 29, 121
Wutha-Farnroda 39, 129

Z

Zadelsdorf 107, 194
Zedlitz 107, 194
Zella/Rhön 39, 129
Zella-Mehlis, Stadt 55, 143
Zeulenroda-Triebes, Stadt 107, 194
Ziegelheim 111, 198
Ziegenrück, Stadt 101, 188
Zimmern 95, 181
Zimmernsupra 61, 148
Zöllnitz 95, 181
Zwinge 29, 121

