



# Statistischer Bericht

KV - j / 10

## **Tageseinrichtungen für Kinder und öffentlich geförderte Kindertagespflege in Thüringen am 1.3.2010**

---

Bestell - Nr. 10 502

## Zeichenerklärung

- 0 weniger als die Hälfte von 1 in der letzten besetzten Stelle, jedoch mehr als nichts
- nichts vorhanden (genau Null)
- . Zahlenwert unbekannt oder geheim zu halten
- ... Angabe fällt später an
- / Zahlenwert nicht sicher genug
- x Tabellenfach gesperrt, weil Aussage nicht sinnvoll
- ( ) Aussagewert eingeschränkt
- r berichtigte Zahl
- p vorläufige Zahl

Anmerkung: Abweichungen in den Summen erklären sich aus dem Runden von Einzelwerten.

Herausgeber:

Thüringer Landesamt für Statistik  
Europaplatz 3, 99091 Erfurt  
Postfach 90 01 63, 99104 Erfurt

Telefon: 0361 37-84642/84647  
Telefax: 0361 37-84699  
Internet: [www.statistik.thueringen.de](http://www.statistik.thueringen.de)  
E-Mail: [auskunft@statistik.thueringen.de](mailto:auskunft@statistik.thueringen.de)

Auskunft erteilt:

Referat: Bildung, Kultur,  
Gesundheits- und Sozialwesen  
Telefon: 0361 37-734517

Herausgegeben im November 2010

Heft-Nr.: 264 / 10  
Preis: 7,50 EUR

© Thüringer Landesamt für Statistik, Erfurt, 2010

Für nichtgewerbliche Zwecke sind Vervielfältigung und unentgeltliche Verbreitung, auch auszugsweise, mit Quellenangabe gestattet. Die Verbreitung, auch auszugsweise, über elektronische Systeme/Datenträger bedarf der vorherigen Zustimmung. Alle übrigen Rechte bleiben vorbehalten.

## Inhaltsverzeichnis

Seite

### Vorbemerkungen

2

### Tabellen

1.	Kindertagesbetreuung insgesamt	5
1.1	Tageseinrichtungen für Kinder und öffentlich geförderte Kindertagespflege am 15.3. des Jahres 2008 und am 1.3. der Jahre 2009 bis 2010	7
1.2	In Tageseinrichtungen für Kinder und in öffentlich geförderter Kindertagespflege betreute Kinder sowie Betreuungs- bzw. Besuchsquoten am 1.3.2010 nach Altersgruppen und Kreisen	8
1.2.1	Kindertagesbetreuung insgesamt	8
1.2.2	Tageseinrichtungen für Kinder	10
1.2.3	öffentlich geförderte Kindertagespflege	12
2.	Kindertagesbetreuung in Tageseinrichtungen für Kinder	15
2.1	Tageseinrichtungen für Kinder am 1.3.2010	16
2.1.1	nach ausgewählten Merkmalen, Art der Einrichtung und Trägergruppen	16
2.1.2	nach Art der Einrichtung und Kreisen	18
2.1.3	nach Art der Einrichtung und Trägern	19
2.1.4	nach Anzahl der Gruppen, Art der Einrichtung und Trägergruppen	20
2.1.5	nach Anzahl der Gruppen und Kreisen	22
2.1.6	nach Anzahl der Gruppen und Trägern	23
2.2	In Tageseinrichtungen für Kinder betreute Kinder am 1.3.2010	24
2.2.1	nach Altersgruppen, persönlichen Merkmalen und Trägergruppen	24
2.2.2	nach persönlichen Merkmalen und Kreisen	25
2.2.3	nach persönlichen Merkmalen und Trägern	26
2.2.4	nach Altersgruppen, Betreuungszeiten und Trägergruppen	27
2.2.5	nach Betreuungszeiten und Kreisen	28
2.2.6	nach Betreuungszeiten und Trägern	29
2.2.7	nach Altersgruppen und Kreisen	30
2.2.8	Besuchsquoten der Kinder im Alter unter 6 Jahren nach Altersgruppen und Kreisen	31
2.2.9	nach Altersgruppen und Trägern	32
2.3	In Tageseinrichtungen für Kinder tätige Personen am 1.3.2010	33
2.3.1	nach Altersgruppen, Arbeitsbereichen und Trägergruppen	33
2.3.2	nach Altersgruppen und Kreisen	34
2.3.3	nach Altersgruppen und Trägern	35
2.3.4	nach Geschlecht, Arbeitsbereichen und Kreisen	36
2.3.5	nach Geschlecht, Arbeitsbereichen und Trägern	37
2.4	In Tageseinrichtungen für Kinder tätiges pädagogisches, Leitungs- und Verwaltungspersonal am 1.3.2010	38
2.4.1	nach Beschäftigungsumfang, Arbeitsbereichen und Trägergruppen	38
2.4.2	nach Beschäftigungsumfang und Kreisen	39
2.4.3	nach Beschäftigungsumfang und Trägern	40
2.4.4	nach Beschäftigungsumfang, Berufsausbildungsabschlüssen und Trägergruppen	41
2.4.5	nach Berufsausbildungsabschlüssen und Kreisen	44
2.4.6	nach Berufsausbildungsabschlüssen und Trägern	46
3.	Kindertagesbetreuung in öffentlich geförderter Kindertagespflege	49
3.1	In öffentlich geförderter Kindertagespflege betreute Kinder am 1.3.2010	50
3.1.1	nach Altersgruppen und Kreisen	50
3.1.2	Besuchsquoten der Kinder im Alter unter 6 Jahren nach Altersgruppen und Kreisen	51
3.1.3	nach Betreuungszeiten und Kreisen	52
3.2	Tagespflegepersonen in öffentlich geförderter Kindertagespflege am 1.3.2010 nach Altersgruppen und Kreisen	53
<b>Grafiken</b>		
Betreuungsquoten der in Kindertageseinrichtungen und in öffentlich geförderter Kindertagespflege betreuten Kinder im Alter unter 6 Jahren am 1.3.2010 nach Altersgruppen und Kreisen		54
Besuchsquoten und durchschnittlich vereinbarte Betreuungszeiten der in Kindertageseinrichtungen betreuten Kinder am 1.3.2010 nach Kreisen		55

## **Vorbemerkungen**

### **Rechtsgrundlagen**

§§ 98 bis 103 des Achten Buches Sozialgesetzbuch (SGB VIII) in der Fassung der Bekanntmachung vom 14. Dezember 2006 (BGBl. I S. 3134), zuletzt geändert durch Artikel 12 des Gesetzes vom 6. Juli 2009 (BGBl. I S. 1696), in Verbindung mit dem Gesetz über die Statistik für Bundeszwecke (Bundesstatistikgesetz - BStatG) vom 22. Januar 1987 (BGBl. I S. 462, 565), zuletzt geändert durch Artikel 3 des Gesetzes vom 7. September 2007 (BGBl. I S. 2246).

### **Methodische Hinweise**

Das Gesetz zur Weiterentwicklung der Kinder- und Jugendhilfe (Kinder- und Jugendhilfeweiterentwicklungsgesetz - KICK; BGBl. I S. 2729) enthält auch Änderungen für die amtlichen Statistiken der Kinder- und Jugendhilfe.

Die wesentlichen Neuerungen betreffen die Kindertagesbetreuung ab 2006 und die Erzieherische Hilfe ab 2007.

Die Änderungen betreffen bei der Kindertagesbetreuung die Statistiken:

- Kinder und tätige Personen in Tageseinrichtungen,
- Kinder in öffentlich geförderter Kindertagespflege,
- über Kindertagespflegepersonen und
- zum Ausbaustand des Angebots an Kindertagesbetreuung in den Kommunen.

Angaben zur Kindertagesbetreuung lagen in der amtlichen Statistik bislang für die Kindertageseinrichtungen vor. In den Tageseinrichtungen für Kinder (Kinderkrippen, Kindergärten, Horte und altersgemischte Einrichtungen) wurden im Abstand von vier Jahren - zuletzt zum 31.12.2002 - Angaben über die Einrichtung, die Zahl der genehmigten Plätze sowie zu dem in Einrichtungen tätigen Personal erhoben. Über die in den Einrichtungen betreuten Kinder wurden keine Daten erhoben. Diesem von vielen Seiten zunehmend als Mangel empfundenen Umstand trägt das KICK Rechnung, das eine Erweiterung der Erhebung über Einrichtungen und tätige Personen in der Kindertagesbetreuung um Angaben zu den dort betreuten Kindern sowie neue Erhebungen zu Kindern in öffentlich geförderter Kindertagespflege und zu Tagespflegepersonen vorsieht.

Die erweiterten bzw. die neu eingeführten Erhebungen zur Kindertagesbetreuung wurden erstmals zum Stichtag 15. März 2006 durchgeführt. Danach werden sie jährlich erhoben. Beginnend mit dem Jahr 2009 werden sie zum Stichtag 1.3. durchgeführt.

Die Änderungen flossen in die Statistischen Berichte ab Stichtag 15.3.2006 ein. Auf Grundlage der Erfahrungen der ersten beiden Jahre und der vielfältigen Fragen von Politik, Wirtschaft und Wissenschaft wurde der vorliegende Bericht mit Stichtag 15.3.2008 neu konzipiert und besteht nunmehr aus drei Teilen. Der erste Teil enthält neben Vergleichen zu den Vorjahresstichtagen eine Übersicht zur Kindertagesbetreuung insgesamt. Der zweite Teil umfasst umfangreiche Aussagen zu den Kindertageseinrichtungen, den betreuten Kindern und dem Personal. Die vorliegenden Tabellen geben neben den Landesergebnissen auch Auskunft über Kreisergebnisse sowie über die breite Vielfalt der Träger von Kindertageseinrichtungen. Im dritten Teil des Berichtes werden Ergebnisse zur öffentlich geförderten Kindertagespflege dargestellt.

Werden Tabellen für die zurückliegenden Stichtage gewünscht, sind diese im Thüringer Landesamt für Statistik auf Anfrage erhältlich.

Die regionale Zuordnung der Kindertageseinrichtungen entspricht dem Standort der Einrichtung.

Bei der öffentlich geförderten Kindertagespflege entspricht die regionale Gliederung der Zuständigkeit des entsprechenden Jugendamtes.

In beiden Fällen bleibt der Wohnort der betreuten Kinder unberücksichtigt.

### **Auskunftspflicht**

Die Angaben zu den in Kindertageseinrichtungen betreuten Kindern und dem tätigen Personal werden, wie in der früheren Statistik der Kindertageseinrichtungen, bei den Einrichtungen in öffentlicher und freier Trägerschaft der Jugendhilfe erhoben.

Für die Angaben zu den Kindern in öffentlich geförderter Kindertagespflege und zu den Pflegepersonen sind die Jugendämter sowie die kreisangehörigen Gemeinden und Gemeindeverbände, soweit sie Aufgaben der Kinder- und Jugendhilfe wahrnehmen, auskunftspflichtig.

## **Begriffserläuterungen**

### **Kindertagesbetreuung**

Als Kindertagesbetreuung wird die öffentlich organisierte und finanzierte Form der Kinderbetreuung bezeichnet. Sie gehört zur Kinder- und Jugendhilfe. Ihre rechtliche Grundlage findet sie im Kinder- und Jugendhilfegesetz. Kindertagesbetreuung umfasst die Erziehung, Bildung und Betreuung von Kindern in Tageseinrichtungen und in öffentlich geförderter Kindertagespflege.

### **Tageseinrichtungen für Kinder**

Dies sind Einrichtungen, in denen Kinder ganztägig oder für einen Teil des Tages aufgenommen sowie erzieherisch und pflegerisch betreut werden, die über haupt- oder nebenberufliches Personal verfügen und für die eine Betriebs-erlaubnis nach § 45 SGB VIII oder eine vergleichbare Genehmigung vorliegen. Bei den Tageseinrichtungen für Kinder wird nach Einrichtungsarten unterschieden, wobei sich die Unterscheidung danach richtet, ob in der betreffenden Einrichtung lediglich Kinder von bestimmten Altersklassen in so genannten „altershomogenen“ Gruppen betreut werden oder ob es sich um eine näher zu kennzeichnende Mischform handelt.

- Um eine Einrichtung für Kinder im Alter unter 3 Jahren (ehemals als Kinderkrippe bezeichnet) handelt es sich, wenn in dieser Einrichtung in einer oder mehreren Gruppen ausschließlich Kinder im Alter unter 3 Jahren betreut werden (Einrichtungen für die Kleinstkinderbetreuung).
- Eine Einrichtung für Kinder im Alter von 2 bis unter 8 Jahren - ohne Schulkinder (ehemals als Kindergarten bezeichnet) ist diejenige Einrichtung, in der in einer oder mehreren Gruppen ausschließlich Kinder im Alter von 3 Jahren (in Thüringen: ab 2 Jahre) bis zum Schuleintritt betreut werden .
- Eine Einrichtung für Kinder im Alter von 5 bis unter 14 Jahren - nur Schulkinder (ehemals als Hort bezeichnet) ist eine Einrichtung, in der die vorhandenen Plätze ausschließlich der Betreuung von Schulkindern dienen. (In Thüringen ist die überwiegende Mehrzahl der Horte nicht in Trägerschaft der öffentlichen oder freien Jugendhilfe. Sie gehören überwiegend in den Verantwortungsbereich des TMBWK und sind somit kein Bestandteil dieser Statistik.)
- Bei den anderweitigen Einrichtungen handelt es sich um
  - a) Tageseinrichtungen mit alterseinheitlichen Gruppen  
Hier werden Kinder unterschiedlicher Altersklassen in verschiedenen altershomogenen Gruppen parallel betreut.
  - b) Tageseinrichtungen mit altersgemischten Gruppen  
In diesen Einrichtungen werden Kinder verschiedener Altersklassen, d.h. Kinder im Krippenalter, Kindergartenalter und/oder Hortalter gemeinsam in altersübergreifenden Gruppen betreut.
  - c) Tageseinrichtungen mit alterseinheitlichen und altersgemischten Gruppen  
Hier sind sowohl altersübergreifende als auch altershomogene Gruppen vorhanden.

### **Betreuungsarrangement**

Besucht ein Kind zusätzlich zu einer Kindertagespflege

- eine Einrichtung der Kindertagesbetreuung
- ein weiteres (zeitlich kürzeres) Tagespflegeverhältnis oder
- eine Ganztagschule

wird von einem gleichzeitig bestehenden anderen Betreuungsarrangement gesprochen.

### **Öffentlich geförderte Kindertagespflege**

Sie bezeichnet die zeitweise Betreuung von Kindern bei einer von den Jugendämtern geförderten Tagespflegeperson (Tagesmutter oder auch Tagesvater). Die Kindertagespflege ist neben der Tagesbetreuung in Kindertageseinrichtungen eine gleichwertige Form der Kindertagesbetreuung.

### **Genehmigte Plätze**

Es ist die Zahl der laut Betriebserlaubnis genehmigten Plätze. Dieses Erhebungsmerkmal erlaubt keine Differenzierung nach Art der Plätze.

### **Tätige Personen**

Das sind Personen, die in Voll-, Teilzeit oder nebenberuflich beschäftigt sind. Ehrenamtlich Tätige sind in dieser Statistik nicht enthalten.

Bei den Berufsbezeichnungen sind mit der sprachlichen männlichen Form stets beide Geschlechter gemeint, soweit nicht ausdrücklich anderes angegeben ist.

### **Vollzeitstelle**

Dabei handelt es sich um eine rechnerische Größe. Sie gibt die Zahl der Beschäftigten an, die sich fiktiv ergibt, wenn das gesamte Arbeitsvolumen ausschließlich auf Vollzeitarbeitskräfte verteilt würde.

Beginnend ab Stichtag 1.3.2010 werden nebenberuflich tätige Personen (2009: 58 Personen) in die Berechnung einbezogen. Für eine Vollzeitstelle werden in dieser Statistik 39 Wochenstunden angesetzt.

### **Besuchsquote, Betreuungsquote**

Die Quoten geben in unterschiedlicher Weise die Anzahl der betreuten Kinder in Tageseinrichtungen bzw. in Tagespflege bezogen auf die Anzahl aller Kinder entsprechenden Alters in Prozent an.

Bei der Besuchsquote wird unterschieden zwischen der Besuchsquote für Tageseinrichtungen (Anzahl der betreuten Kinder in Tageseinrichtungen bezogen auf alle Kinder entsprechenden Alters) und der Besuchsquote für die öffentlich geförderte Kindertagespflege (Anzahl der betreuten Kinder in Tagespflege bezogen auf alle Kinder entsprechenden Alters).

Die Besuchsquote bezieht sich somit immer nur auf **eine** Form der Kindertagesbetreuung.

Die Betreuungsquote bezieht dagegen die Anzahl der betreuten Kinder in Tageseinrichtungen **und** in öffentlich geförderter Kindertagespflege als Summe auf die Anzahl aller Kinder entsprechenden Alters.

Das heißt, von einer Betreuungsquote wird gesprochen, wenn die Kindertagesbetreuung insgesamt betrachtet wird.

### **Ganztagsbetreuung**

Unter Ganztagsbetreuung werden jene Betreuungszeiten zusammengefasst, die mehr als 7 Stunden pro Tag betragen.

### **Abkürzungen**

EKD	Evangelische Kirche Deutschlands
TMBWK	Thüringer Ministerium für Bildung, Wissenschaft und Kultur

### **Links**

Weitere Informationen zur zugrunde liegenden Erhebung sind im Internet unter folgenden Links verfügbar:

Erhebungsbogen: [www.statistik.thueringen.de/formulare.htm](http://www.statistik.thueringen.de/formulare.htm)

Qualitätsbericht: [www.statistikportal.de/Statistik-Portal/klassifikationen.asp](http://www.statistikportal.de/Statistik-Portal/klassifikationen.asp)

Weitere statistische Ergebnisse, Informationen und Analysen enthält die Website des Thüringer Landesamtes für Statistik [www.statistik.thueringen.de](http://www.statistik.thueringen.de).

## **1. Kindertagesbetreuung insgesamt**





**1.1 Tageseinrichtungen für Kinder und öffentlich geförderte Kindertagespflege  
am 15.3. des Jahres 2008 und am 1.3. der Jahre 2009 bis 2010**

Merkmal	Tageseinrichtungen für Kinder			Tagespflege für Kinder		
	2008	2009	2010	2008	2009	2010
Einrichtungen	1 341	1 329	1 320	x	x	x
Genehmigte Plätze	93 849	94 194	94 760	x	x	x
<b>Tätige Personen</b>	<b>12 481</b>	<b>12 832</b>	<b>13 382</b>	<b>318<sup>1)</sup></b>	<b>334<sup>1)</sup></b>	<b>346<sup>1)</sup></b>
davon						
hauswirtschaftliches/technisches Personal	2 229	2 255	2 259	-	-	-
Verwaltungspersonal	61	54	54	-	-	-
Leitungspersonal	205	175	205	-	-	-
pädagogisches Personal	9 986	10 348	10 864	318 <sup>1)</sup>	334 <sup>1)</sup>	346 <sup>1)</sup>
davon						
unter 35	1 416	1 673	2 076	43	51	49
35 bis unter 45	3 035	2 903	2 735	112	105	92
45 bis unter 55	3 997	3 967	4 059	129	135	140
55 bis unter 60	1 325	1 536	1 662	28	35	52
60 und mehr Jahre	213	269	332	6	8	13
rechnerische Zahl der Vollzeitstellen <sup>2)</sup>						
Verwaltungspersonal	25	21	26	.	.	.
Leitungspersonal	186	153	188	.	.	.
pädagogisches Personal	8 321	8 764	9 347	.	.	.
<b>Betreute Kinder</b>	<b>79 460</b>	<b>81 093</b>	<b>82 102</b>	<b>762</b>	<b>895</b>	<b>920</b>
davon						
unter 1	490	418	409	119	110	79
1 bis unter 2	5 657	7 567	7 935	492	601	636
2 bis unter 3	12 676	12 945	13 971	96	102	147
3 bis unter 4	16 129	15 622	15 680	12	7	9
4 bis unter 5	16 456	16 328	15 895	5	17	8
5 bis unter 6	16 025	16 382	16 310	8	12	15
6 bis unter 14 Jahre	12 027	11 831	11 902	30	46	26
Besuchsquote der betreuten Kinder						
unter 1	2,9	2,4	2,4	0,7	0,6	0,5
1 bis unter 2	34,6	44,2	45,5	3,0	3,5	3,6
2 bis unter 3	76,1	79,4	81,6	0,6	0,6	0,9
3 bis unter 4	94,0	94,0	96,3	0,1	0,0	0,1
4 bis unter 5	98,3	95,2	95,8	0,0	0,1	0,0
5 bis unter 6 Jahre	95,4	98,3	95,6	0,0	0,1	0,1
Kinder mit einer durchschnittlich vereinbarten Betreuungszeit pro Tag von						
bis zu 5	6 353	5 659	5 029	186	167	131
mehr als 5 bis zu 7	5 226	4 962	4 509	103	96	123
mehr als 7 bis zu 10	65 091	67 035	69 599	470	626	655
mehr als 10 Stunden	2 778	3 423	2 944	3	4	5
vor- und nachmittags ohne Mittagsbetreuung	12	14	21	-	2	6
Kinder mit Mittagsverpflegung <sup>3)</sup>	77 675	79 774	80 856	.	777	848

1) Tagespflegepersonen - 2) Für eine Vollzeitstelle wurden 39 Wochenstunden angesetzt. Rundungsdifferenzen sind möglich. -

3) In der Statistik der öffentlich geförderten Kindertagespflege wurde dieses Merkmal bis einschließlich 15.3.2008 nicht erhoben.

**1.2 In Tageseinrichtungen für Kinder und in öffentlich geförderter Kindertagespflege betreute  
1.2.1 Kindertagesbetreuung**

Lfd. Nr.	Kreisfreie Stadt Landkreis Land	Betreute Kinder insgesamt	Davon im Alter von ... bis unter ... Jahren			
			unter 2	2 - 3	3 - 6	6 - 14
1	Stadt Erfurt	7 820	675	1 447	4 715	983
2	Stadt Gera	3 681	576	623	1 950	532
3	Stadt Jena	4 622	677	820	2 606	519
4	Stadt Suhl	1 077	122	188	643	124
5	Stadt Weimar	2 823	365	487	1 594	377
6	Stadt Eisenach	1 621	133	266	992	230
7	Eichsfeld	4 291	283	707	2 659	642
8	Nordhausen	3 200	359	544	1 878	419
9	Wartburgkreis	4 745	482	774	2 791	698
10	Unstrut-Hainich-Kreis	4 458	423	718	2 554	763
11	Kyffhäuserkreis	2 819	264	467	1 658	430
12	Schmalkalden-Meiningen	4 730	501	783	2 684	762
13	Gotha	5 164	535	851	2 991	787
14	Sömmerda	2 930	376	499	1 661	394
15	Hildburghausen	2 369	234	432	1 413	290
16	Ilm-Kreis	4 030	458	697	2 328	547
17	Weimarer Land	3 497	479	630	1 896	492
18	Sonneberg	1 991	187	309	1 222	273
19	Saalfeld-Rudolstadt	3 915	436	652	2 190	637
20	Saale-Holzland-Kreis	3 177	442	567	1 762	406
21	Saale-Orla-Kreis	3 014	253	506	1 756	499
22	Greiz	3 871	436	628	2 120	687
23	Altenburger Land	3 177	363	523	1 854	437
<b>24</b>	<b>Thüringen</b>	<b>83 022</b>	<b>9 059</b>	<b>14 118</b>	<b>47 917</b>	<b>11 928</b>

**Kinder sowie Betreuungs- bzw. Besuchsquoten am 1.3.2010 nach Altersgruppen und Kreisen insgesamt**

Betreuungsquote der Kinder im Alter von ... bis unter ... Jahren			Nachrichtlich Bevölkerung am 31.12.2009 im Alter von ... bis unter ... Jahren			Lfd. Nr.
unter 2	2 - 3	3 - 6	unter 2	2 - 3	3 - 6	
18,5	77,7	95,0	3 651	1 863	4 961	1
40,6	89,3	97,3	1 419	698	2 005	2
31,4	88,6	99,8	2 158	926	2 612	3
28,4	77,7	96,0	430	242	670	4
28,9	82,7	97,1	1 262	589	1 641	5
19,4	72,3	97,8	685	368	1 014	6
16,1	75,2	95,7	1 756	940	2 778	7
26,3	78,2	95,3	1 366	696	1 970	8
25,5	82,6	96,4	1 891	937	2 896	9
24,8	80,1	95,8	1 706	896	2 665	10
23,9	81,2	93,6	1 104	575	1 772	11
27,3	83,1	96,9	1 833	942	2 770	12
24,6	82,8	95,6	2 175	1 028	3 129	13
32,7	89,1	97,0	1 149	560	1 712	14
23,2	87,1	95,8	1 008	496	1 475	15
25,6	81,3	96,3	1 786	857	2 418	16
34,4	90,9	93,5	1 391	693	2 028	17
24,3	77,3	99,5	771	400	1 228	18
28,6	84,1	93,5	1 522	775	2 343	19
34,2	88,2	94,8	1 291	643	1 858	20
20,0	79,8	96,3	1 263	634	1 824	21
32,1	84,6	96,6	1 357	742	2 194	22
28,0	83,3	93,9	1 296	628	1 975	23
<b>26,4</b>	<b>82,4</b>	<b>96,0</b>	<b>34 270</b>	<b>17 128</b>	<b>49 938</b>	<b>24</b>

**1.2 In Tageseinrichtungen für Kinder und in öffentlich geförderter Kindertagespflege betreute  
1.2.2 Tageseinrichtungen**

Lfd. Nr.	Kreisfreie Stadt Landkreis Land	Betreute Kinder insgesamt	Davon im Alter von ... bis unter ... Jahren			
			unter 2	2 - 3	3 - 6	6 - 14
1	Stadt Erfurt	7 631	504	1 429	4 715	983
2	Stadt Gera	3 652	574	617	1 941	520
3	Stadt Jena	4 430	526	781	2 604	519
4	Stadt Suhl	1 067	113	187	643	124
5	Stadt Weimar	2 739	299	470	1 593	377
6	Stadt Eisenach	1 607	126	265	989	227
7	Eichsfeld	4 243	252	699	2 653	639
8	Nordhausen	3 190	352	542	1 877	419
9	Wartburgkreis	4 716	464	770	2 787	695
10	Unstrut-Hainich-Kreis	4 441	410	717	2 552	762
11	Kyffhäuserkreis	2 814	259	467	1 658	430
12	Schmalkalden-Meiningen	4 696	468	782	2 684	762
13	Gotha	5 132	504	850	2 991	787
14	Sömmerda	2 907	358	494	1 661	394
15	Hildburghausen	2 363	229	431	1 413	290
16	Ilm-Kreis	3 980	421	684	2 328	547
17	Weimarer Land	3 458	453	618	1 896	491
18	Sonneberg	1 986	186	307	1 221	272
19	Saalfeld-Rudolstadt	3 904	426	651	2 190	637
20	Saale-Holzland-Kreis	3 132	413	555	1 760	404
21	Saale-Orla-Kreis	2 999	238	506	1 756	499
22	Greiz	3 864	431	627	2 119	687
23	Altenburger Land	3 151	338	522	1 854	437
<b>24</b>	<b>Thüringen</b>	<b>82 102</b>	<b>8 344</b>	<b>13 971</b>	<b>47 885</b>	<b>11 902</b>

**Kinder sowie Betreuungs- bzw. Besuchsquoten am 1.3.2010 nach Altersgruppen und Kreisen für Kinder**

Besuchsquote der Kinder im Alter von ... bis unter ... Jahren			Nachrichtlich Bevölkerung am 31.12.2009 im Alter von ... bis unter ... Jahren			Lfd. Nr.
unter 2	2 - 3	3 - 6	unter 2	2 - 3	3 - 6	
13,8	76,7	95,0	3 651	1 863	4 961	1
40,5	88,4	96,8	1 419	698	2 005	2
24,4	84,3	99,7	2 158	926	2 612	3
26,3	77,3	96,0	430	242	670	4
23,7	79,8	97,1	1 262	589	1 641	5
18,4	72,0	97,5	685	368	1 014	6
14,4	74,4	95,5	1 756	940	2 778	7
25,8	77,9	95,3	1 366	696	1 970	8
24,5	82,2	96,2	1 891	937	2 896	9
24,0	80,0	95,8	1 706	896	2 665	10
23,5	81,2	93,6	1 104	575	1 772	11
25,5	83,0	96,9	1 833	942	2 770	12
23,2	82,7	95,6	2 175	1 028	3 129	13
31,2	88,2	97,0	1 149	560	1 712	14
22,7	86,9	95,8	1 008	496	1 475	15
23,6	79,8	96,3	1 786	857	2 418	16
32,6	89,2	93,5	1 391	693	2 028	17
24,1	76,8	99,4	771	400	1 228	18
28,0	84,0	93,5	1 522	775	2 343	19
32,0	86,3	94,7	1 291	643	1 858	20
18,8	79,8	96,3	1 263	634	1 824	21
31,8	84,5	96,6	1 357	742	2 194	22
26,1	83,1	93,9	1 296	628	1 975	23
<b>24,3</b>	<b>81,6</b>	<b>95,9</b>	<b>34 270</b>	<b>17 128</b>	<b>49 938</b>	<b>24</b>

**1.2 In Tageseinrichtungen für Kinder und in öffentlich geförderter Kindertagespflege betreute  
1.2.3 öffentlich geförderte**

Lfd. Nr.	Kreisfreie Stadt Landkreis Land	Betreute Kinder insgesamt	Davon im Alter von ... bis unter ... Jahren			
			unter 2	2 - 3	3 - 6	6 - 14
1	Stadt Erfurt	189	171	18	-	-
2	Stadt Gera	29	2	6	9	12
3	Stadt Jena	192	151	39	2	-
4	Stadt Suhl	10	9	1	-	-
5	Stadt Weimar	84	66	17	1	-
6	Stadt Eisenach	14	7	1	3	3
7	Eichsfeld	48	31	8	6	3
8	Nordhausen	10	7	2	1	-
9	Wartburgkreis	29	18	4	4	3
10	Unstrut-Hainich-Kreis	17	13	1	2	1
11	Kyffhäuserkreis	5	5	-	-	-
12	Schmalkalden-Meiningen	34	33	1	-	-
13	Gotha	32	31	1	-	-
14	Sömmerda	23	18	5	-	-
15	Hildburghausen	6	5	1	-	-
16	Ilm-Kreis	50	37	13	-	-
17	Weimarer Land	39	26	12	-	1
18	Sonneberg	5	1	2	1	1
19	Saalfeld-Rudolstadt	11	10	1	-	-
20	Saale-Holzland-Kreis	45	29	12	2	2
21	Saale-Orla-Kreis	15	15	-	-	-
22	Greiz	7	5	1	1	-
23	Altenburger Land	26	25	1	-	-
<b>24</b>	<b>Thüringen</b>	<b>920</b>	<b>715</b>	<b>147</b>	<b>32</b>	<b>26</b>

**Kinder sowie Betreuungs- bzw. Besuchsquoten am 1.3.2010 nach Altersgruppen und Kreisen  
Kindertagespflege**

Besuchsquote der Kinder im Alter von ... bis unter ... Jahren			Nachrichtlich Bevölkerung am 31.12.2009 im Alter von ... bis unter ... Jahren			Lfd. Nr.
unter 2	2 - 3	3 - 6	unter 2	2 - 3	3 - 6	
4,7	1,0	-	3 651	1 863	4 961	1
0,1	0,9	0,4	1 419	698	2 005	2
7,0	4,2	0,1	2 158	926	2 612	3
2,1	0,4	-	430	242	670	4
5,2	2,9	0,1	1 262	589	1 641	5
1,0	0,3	0,3	685	368	1 014	6
1,8	0,9	0,2	1 756	940	2 778	7
0,5	0,3	0,1	1 366	696	1 970	8
1,0	0,4	0,1	1 891	937	2 896	9
0,8	0,1	0,1	1 706	896	2 665	10
0,5	-	-	1 104	575	1 772	11
1,8	0,1	-	1 833	942	2 770	12
1,4	0,1	-	2 175	1 028	3 129	13
1,6	0,9	-	1 149	560	1 712	14
0,5	0,2	-	1 008	496	1 475	15
2,1	1,5	-	1 786	857	2 418	16
1,9	1,7	-	1 391	693	2 028	17
0,1	0,5	0,1	771	400	1 228	18
0,7	0,1	-	1 522	775	2 343	19
2,2	1,9	0,1	1 291	643	1 858	20
1,2	-	-	1 263	634	1 824	21
0,4	0,1	0,0	1 357	742	2 194	22
1,9	0,2	-	1 296	628	1 975	23
<b>2,1</b>	<b>0,9</b>	<b>0,1</b>	<b>34 270</b>	<b>17 128</b>	<b>49 938</b>	<b>24</b>





## **2. Kindertagesbetreuung in Tageseinrichtungen für Kinder**



2.1 Tageseinrichtungen für Kinder am 1.3.2010  
 Noch: 2.1.1 nach ausgewählten Merkmalen, Art der Einrichtung und Trägergruppen

Art der Einrichtung	Tages- ein- richtungen insgesamt	Geneh- migte Plätze	Betreute Kinder	Tätige Personen				
				insgesamt	davon			
					pädago- gisches Personal	Leitungs- personal	Verwal- tungs- personal	hauswirt- schaftliches/ technisches Personal

freie Träger

Tageseinrichtungen mit Kindern im Alter von ... bis unter ... Jahren								
0 - 3	4	107	88	26	21	-	-	5
2 - 8 (ohne Schulkinder)	119	6 684	5 984	956	769	10	9	168
5 - 14 (nur Schulkinder)	2	46	35	7	4	-	1	2
mit Kindern aller Altersgruppen	703	56 709	49 487	8 140	6 648	142	44	1 306
davon								
mit alterseinheitlichen Gruppen	372	33 469	29 210	4 631	3 820	76	14	721
mit altersgemischten Gruppen	75	3 227	2 622	493	377	5	6	105
mit alterseinheitlichen und altersgemischten Gruppen	256	20 013	17 655	3 016	2 451	61	24	480
<b>Zusammen</b>	<b>828</b>	<b>63 546</b>	<b>55 594</b>	<b>9 129</b>	<b>7 442</b>	<b>152</b>	<b>54</b>	<b>1 481</b>
und zwar								
Tageseinrichtungen, in denen Kinder integrativ betreut werden	157	16 777	15 058	2 828	2 358	70	19	381
Tageseinrichtungen für behinderte Kinder	-	-	-	-	-	-	-	-
Tageseinrichtungen für Kinder von Betriebsangehörigen	3	172	168	29	27	-	-	2
kindergartenähnliche Tages- einrichtungen	-	-	-	-	-	-	-	-
Tageseinrichtungen von Eltern- initiativen	15	647	563	116	85	-	1	30

**2.1 Tageseinrichtungen für Kinder am 1.3.2010**  
**2.1.2 nach Art der Einrichtung und Kreisen**

Kreisfreie Stadt Landkreis Land	Tageseinrichtungen		Davon Einrichtungen mit Kindern im Alter von ... bis unter ... Jahren				Genehmigte Plätze
	insgesamt	darunter Einrich- tungen, in denen Kinder integrativ betreut werden	0 - 3	2 - 8 (ohne Schulkinder)	5 - 14 (nur Schulkinder)	mit Kindern aller Alters- gruppen	
Stadt Erfurt	97	19	4	43	1	49	8 104
Stadt Gera	39	14	-	1	-	38	4 344
Stadt Jena	57	17	-	4	-	53	4 621
Stadt Suhl	15	2	-	1	-	14	1 365
Stadt Weimar	34	3	-	4	1	29	2 953
Stadt Eisenach	18	3	-	9	-	9	1 765
Eichsfeld	78	10	-	24	-	54	5 080
Nordhausen	49	3	-	11	-	38	3 544
Wartburgkreis	90	12	1	14	-	75	5 960
Unstrut-Hainich-Kreis	71	14	-	5	-	66	5 123
Kyffhäuserkreis	57	12	-	9	-	48	3 265
Schmalkalden-Meiningen	76	7	-	5	-	71	5 420
Gotha	77	10	1	14	-	62	5 943
Sömmerda	52	6	-	6	-	46	3 369
Hildburghausen	41	7	1	3	-	37	2 735
Ilm-Kreis	61	3	3	17	-	41	4 448
Weimarer Land	63	6	-	4	-	59	3 789
Sonneberg	36	6	-	3	-	33	2 448
Saalfeld-Rudolstadt	60	10	-	2	-	58	4 559
Saale-Holzland-Kreis	59	7	-	3	-	56	3 805
Saale-Orla-Kreis	64	9	-	15	-	49	3 686
Greiz	70	12	-	4	-	66	4 816
Altenburger Land	56	7	-	13	-	43	3 618
<b>Thüringen</b>	<b>1 320</b>	<b>199</b>	<b>10</b>	<b>214</b>	<b>2</b>	<b>1 094</b>	<b>94 760</b>

**2.1 Tageseinrichtungen für Kinder am 1.3.2010**  
**2.1.3 nach Art der Einrichtung und Trägern**

Träger	Tageseinrichtungen		Davon Einrichtungen mit Kindern im Alter von ... bis unter ... Jahren				Genehmigte Plätze
	insgesamt	darunter Einrichtungen, in denen Kinder integrativ betreut werden	0 - 3	2 - 8 (ohne Schulkinder)	5 - 14 (nur Schulkinder)	mit Kindern aller Altersgruppen	
<b>Öffentliche Träger zusammen</b>	<b>492</b>	<b>42</b>	<b>6</b>	<b>95</b>	<b>-</b>	<b>391</b>	<b>31 214</b>
davon							
örtliche Träger	29	4	4	10	-	15	2 744
Gemeinden ohne Jugendamt	463	38	2	85	-	376	28 470
<b>Freie Träger zusammen</b>	<b>828</b>	<b>157</b>	<b>4</b>	<b>119</b>	<b>2</b>	<b>703</b>	<b>63 546</b>
davon							
Arbeiterwohlfahrt oder deren Mitgliedsorganisationen	151	39	-	16	-	135	14 598
Deutscher Paritätischer Wohlfahrtsverband oder dessen Mitgliedsorganisationen	216	49	3	40	-	173	15 719
Deutsches Rotes Kreuz oder dessen Mitgliedsorganisationen	94	9	-	1	-	93	6 346
Diakonisches Werk oder sonstige der EKD angeschlossene Träger	194	39	-	32	1	161	14 517
Deutscher Caritasverband oder sonstige katholische Träger	73	8	-	17	1	55	4 991
Zentralwohlfahrtsstelle der Juden in Deutschland oder jüdische Kultusgemeinde	-	-	-	-	-	-	-
sonstige Religionsgemeinschaften des öffentlichen Rechts	-	-	-	-	-	-	-
Jugendgruppe, Jugendverband, Jugendring	-	-	-	-	-	-	-
sonstige juristische Person, andere Vereinigung	90	12	1	13	-	76	6 961
Wirtschaftsunternehmen	10	1	-	-	-	10	414
<b>Insgesamt</b>	<b>1 320</b>	<b>199</b>	<b>10</b>	<b>214</b>	<b>2</b>	<b>1 094</b>	<b>94 760</b>

**2.1 Tageseinrichtungen für Kinder am 1.3.2010**  
**2.1.4 nach Anzahl der Gruppen, Art der Einrichtung und Trägergruppen**

Art der Einrichtung	Insgesamt	Davon nach Anzahl der Gruppen							Anzahl der Gruppen insgesamt <sup>1)</sup>
		1	2	3	4	5	6 und mehr	ohne Gruppenstruktur	
<b>Insgesamt</b>									
Tageseinrichtungen mit Kindern im Alter von ... bis unter ... Jahren									
0 - 3	10	2	2	1	2	2	1	-	33
2 - 8 (ohne Schulkinder)	214	48	71	34	18	7	24	12	554
5 - 14 (nur Schulkinder)	2	1	-	-	-	-	-	1	1
mit Kindern aller Altersgruppen	1 094	59	188	224	174	124	279	46	4 663
davon									
mit alterseinheitlichen Gruppen	588	-	52	143	118	91	184	-	2 900
mit altersgemischten Gruppen	123	59	12	3	1	1	1	46	112
mit alterseinheitlichen und altersgemischten Gruppen	383	-	124	78	55	32	94	-	1 651
<b>Insgesamt</b>	<b>1 320</b>	<b>110</b>	<b>261</b>	<b>259</b>	<b>194</b>	<b>133</b>	<b>304</b>	<b>59</b>	<b>5 251</b>
und zwar									
Tageseinrichtungen, in denen Kinder integrativ betreut werden	199	2	19	20	30	20	102	6	1 199
Tageseinrichtungen für behinderte Kinder	-	-	-	-	-	-	-	-	-
Tageseinrichtungen für Kinder von Betriebsangehörigen	3	-	-	1	2	-	-	-	11
kindergartenähnliche Tageseinrichtungen	-	-	-	-	-	-	-	-	-
Tageseinrichtungen von Elterninitiativen	15	3	5	2	1	1	1	2	34
<b>öffentliche Träger</b>									
Tageseinrichtungen mit Kindern im Alter von ... bis unter ... Jahren									
0 - 3	6	-	1	1	1	2	1	-	25
2 - 8 (ohne Schulkinder)	95	30	30	12	5	2	9	7	213
5 - 14 (nur Schulkinder)	-	-	-	-	-	-	-	-	-
mit Kindern aller Altersgruppen	391	26	77	88	68	34	81	17	1 497
davon									
mit alterseinheitlichen Gruppen	216	-	22	64	48	28	54	-	967
mit altersgemischten Gruppen	48	26	4	1	-	-	-	17	37
mit alterseinheitlichen und altersgemischten Gruppen	127	-	51	23	20	6	27	-	493
<b>Zusammen</b>	<b>492</b>	<b>56</b>	<b>108</b>	<b>101</b>	<b>74</b>	<b>38</b>	<b>91</b>	<b>24</b>	<b>1 735</b>
und zwar									
Tageseinrichtungen, in denen Kinder integrativ betreut werden	42	1	3	4	9	5	17	3	216
Tageseinrichtungen für behinderte Kinder	-	-	-	-	-	-	-	-	-
Tageseinrichtungen für Kinder von Betriebsangehörigen	-	-	-	-	-	-	-	-	-
kindergartenähnliche Tageseinrichtungen	-	-	-	-	-	-	-	-	-
Tageseinrichtungen von Elterninitiativen	-	-	-	-	-	-	-	-	-

1) in Einrichtungen mit fester Gruppenstruktur

2.1 Tageseinrichtungen für Kinder am 1.3.2010  
 Noch: 2.1.4 nach Anzahl der Gruppen, Art der Einrichtung und Trägergruppen

Art der Einrichtung	Insgesamt	Davon nach Anzahl der Gruppen							Anzahl der Gruppen insgesamt <sup>1)</sup>	
		1	2	3	4	5	6 und mehr	ohne Gruppenstruktur		
<b>freie Träger</b>										
Tageseinrichtungen mit Kindern im Alter von ... bis unter ... Jahren										
0 - 3	4	2	1	-	1	-	-	-	8	
2 - 8 (ohne Schulkinder)	119	18	41	22	13	5	15	5	341	
5 - 14 (nur Schulkinder)	2	1	-	-	-	-	-	1	1	
mit Kindern aller Altersgruppen	703	33	111	136	106	90	198	29	3 166	
davon										
mit alterseinheitlichen Gruppen	372	-	30	79	70	63	130	-	1 933	
mit altersgemischten Gruppen	75	33	8	2	1	1	1	29	75	
mit alterseinheitlichen und altersgemischten Gruppen	256	-	73	55	35	26	67	-	1 158	
<b>Zusammen</b>	<b>828</b>	<b>54</b>	<b>153</b>	<b>158</b>	<b>120</b>	<b>95</b>	<b>213</b>	<b>35</b>	<b>3 516</b>	
und zwar										
Tageseinrichtungen, in denen Kinder integrativ betreut werden	157	1	16	16	21	15	85	3	983	
Tageseinrichtungen für behinderte Kinder	-	-	-	-	-	-	-	-	-	
Tageseinrichtungen für Kinder von Betriebsangehörigen	3	-	-	1	2	-	-	-	11	
kindergartenähnliche Tageseinrichtungen	-	-	-	-	-	-	-	-	-	
Tageseinrichtungen von Elterninitiativen	15	3	5	2	1	1	1	2	34	

1) in Einrichtungen mit fester Gruppenstruktur

**2.1 Tageseinrichtungen für Kinder am 1.3.2010**  
**2.1.5 nach Anzahl der Gruppen und Kreisen**

Kreisfreie Stadt Landkreis Land	Insgesamt	Davon nach Anzahl der Gruppen							Anzahl der Gruppen insgesamt <sup>1)</sup>
		1	2	3	4	5	6 und mehr	ohne Gruppenstruktur	
Stadt Erfurt	97	3	15	13	13	10	38	5	449
Stadt Gera	39	-	3	9	6	4	17	-	252
Stadt Jena	57	1	4	5	9	12	20	6	274
Stadt Suhl	15	-	2	4	2	4	3	-	77
Stadt Weimar	34	2	4	2	6	2	14	4	159
Stadt Eisenach	18	1	1	4	3	2	6	1	99
Eichsfeld	78	8	23	15	8	7	13	4	266
Nordhausen	49	6	5	10	10	3	14	1	203
Wartburgkreis	90	9	21	18	18	5	14	5	304
Unstrut-Hainich-Kreis	71	3	9	14	16	10	10	9	255
Kyffhäuserkreis	57	10	21	7	5	4	10	-	186
Schmalkalden-Meiningen	76	8	18	15	7	9	17	2	304
Gotha	77	3	11	21	14	8	15	5	313
Sömmerda	52	6	12	14	3	4	12	1	193
Hildburghausen	41	2	7	13	4	7	7	1	157
Ilm-Kreis	61	4	7	16	7	3	18	6	247
Weimarer Land	63	4	18	15	10	4	11	1	224
Sonneberg	36	3	9	6	8	3	7	-	135
Saalfeld-Rudolstadt	60	4	14	9	9	8	15	1	259
Saale-Holzland-Kreis	59	7	12	20	8	1	10	1	211
Saale-Orla-Kreis	64	20	12	6	11	4	11	-	206
Greiz	70	3	19	12	11	9	13	3	272
Altenburger Land	56	3	14	11	6	10	9	3	206
<b>Thüringen</b>	<b>1 320</b>	<b>110</b>	<b>261</b>	<b>259</b>	<b>194</b>	<b>133</b>	<b>304</b>	<b>59</b>	<b>5 251</b>

1) in Einrichtungen mit fester Gruppenstruktur



**2.1 Tageseinrichtungen für Kinder am 1.3.2010**  
**2.1.6 nach Anzahl der Gruppen und Trägern**

Träger	Insgesamt	Davon nach Anzahl der Gruppen							Anzahl der Gruppen insgesamt <sup>1)</sup>
		1	2	3	4	5	6 und mehr	ohne Gruppenstruktur	
<b>Öffentliche Träger zusammen</b>	<b>492</b>	<b>56</b>	<b>108</b>	<b>101</b>	<b>74</b>	<b>38</b>	<b>91</b>	<b>24</b>	<b>1 735</b>
davon									
örtliche Träger	29	-	1	4	2	4	18	-	170
Gemeinden ohne Jugendamt	463	56	107	97	72	34	73	24	1 565
<b>Freie Träger zusammen</b>	<b>828</b>	<b>54</b>	<b>153</b>	<b>158</b>	<b>120</b>	<b>95</b>	<b>213</b>	<b>35</b>	<b>3 516</b>
davon									
Arbeiterwohlfahrt oder deren Mitgliedsorganisationen	151	7	18	30	16	16	64	-	824
Deutscher Paritätischer Wohlfahrtsverband oder dessen Mitgliedsorganisationen	216	19	44	41	22	25	55	10	887
Deutsches Rotes Kreuz oder dessen Mitgliedsorganisationen	94	8	26	16	15	13	14	2	344
Diakonisches Werk oder sonstige der EKD angeschlossene Träger	194	8	31	40	39	20	43	13	792
Deutscher Caritasverband oder sonstige katholische Träger	73	3	21	16	13	10	9	1	259
Zentralwohlfahrtsstelle der Juden in Deutschland oder jüdische Kultusgemeinde	-	-	-	-	-	-	-	-	-
sonstige Religionsgemeinschaften des öffentlichen Rechts	-	-	-	-	-	-	-	-	-
Jugendgruppe, Jugendverband, Jugendring	-	-	-	-	-	-	-	-	-
sonstige juristische Person, andere Vereinigung	90	5	13	13	11	11	28	9	384
Wirtschaftsunternehmen	10	4	-	2	4	-	-	-	26
<b>Insgesamt</b>	<b>1 320</b>	<b>110</b>	<b>261</b>	<b>259</b>	<b>194</b>	<b>133</b>	<b>304</b>	<b>59</b>	<b>5 251</b>

1) in Einrichtungen mit fester Gruppenstruktur

**2.2 In Tageseinrichtungen für Kinder betreute Kinder am 1.3.2010**  
**2.2.1 nach Altersgruppen, persönlichen Merkmalen und Trägergruppen**

Persönliche Merkmale	Betreute Kinder insgesamt	Davon im Alter von ... bis unter ... Jahren						
		unter 1	1 - 2	2 - 3	3 - 4	4 - 5	5 - 6	6 - 14
<b>Insgesamt</b>								
<b>Betreute Kinder insgesamt und zwar</b>	<b>82 102</b>	<b>409</b>	<b>7 935</b>	<b>13 971</b>	<b>15 680</b>	<b>15 895</b>	<b>16 310</b>	<b>11 902</b>
männlich	42 488	213	4 071	7 290	8 149	8 047	8 448	6 270
weiblich	39 614	196	3 864	6 681	7 531	7 848	7 862	5 632
Kind erhält in der Tageseinrichtung Eingliederungshilfe wegen körperlicher/geistiger Behinderung <sup>1)</sup>	2 388	1	48	200	354	488	639	658
seelischer Behinderung <sup>2)</sup>	-	-	-	-	-	-	-	-
erzieherische Hilfe <sup>3)</sup>	336	-	15	26	47	65	92	91
Kinder mit ausländischer Herkunft mindestens eines Elternteils	4 179	21	169	507	904	992	942	644
vorrangig in der Familie gesprochene Sprache: nichtdeutsch	2 007	11	60	220	451	493	464	308
<b>öffentliche Träger</b>								
<b>Betreute Kinder zusammen und zwar</b>	<b>26 508</b>	<b>126</b>	<b>2 825</b>	<b>4 559</b>	<b>4 993</b>	<b>5 146</b>	<b>5 222</b>	<b>3 637</b>
männlich	13 671	69	1 403	2 385	2 578	2 609	2 706	1 921
weiblich	12 837	57	1 422	2 174	2 415	2 537	2 516	1 716
Kind erhält in der Tageseinrichtung Eingliederungshilfe wegen körperlicher/geistiger Behinderung <sup>1)</sup>	200	-	3	15	39	41	48	54
seelischer Behinderung <sup>2)</sup>	-	-	-	-	-	-	-	-
erzieherische Hilfe <sup>3)</sup>	55	-	4	2	5	11	14	19
Kinder mit ausländischer Herkunft mindestens eines Elternteils	992	7	40	113	226	226	213	167
vorrangig in der Familie gesprochene Sprache: nichtdeutsch	397	2	14	43	98	97	80	63
<b>freie Träger</b>								
<b>Betreute Kinder zusammen und zwar</b>	<b>55 594</b>	<b>283</b>	<b>5 110</b>	<b>9 412</b>	<b>10 687</b>	<b>10 749</b>	<b>11 088</b>	<b>8 265</b>
männlich	28 817	144	2 668	4 905	5 571	5 438	5 742	4 349
weiblich	26 777	139	2 442	4 507	5 116	5 311	5 346	3 916
Kind erhält in der Tageseinrichtung Eingliederungshilfe wegen körperlicher/geistiger Behinderung <sup>1)</sup>	2 188	1	45	185	315	447	591	604
seelischer Behinderung <sup>2)</sup>	-	-	-	-	-	-	-	-
erzieherische Hilfe <sup>3)</sup>	281	-	11	24	42	54	78	72
Kinder mit ausländischer Herkunft mindestens eines Elternteils	3 187	14	129	394	678	766	729	477
vorrangig in der Familie gesprochene Sprache: nichtdeutsch	1 610	9	46	177	353	396	384	245

1) nach dem SGB XII - 2) nach § 35a SGB VIII - 3) nach § 27 ff SGB VIII

**2.2 In Tageseinrichtungen für Kinder betreute Kinder am 1.3.2010**  
**2.2.2 nach persönlichen Merkmalen und Kreisen**

Kreisfreie Stadt Landkreis Land	Betreute Kinder insgesamt	Und zwar				
		Kind erhält in der Tageseinrichtung			Kinder mit ausländischer Herkunft mindestens eines Elternteils	vorrangig in der Familie gesprochene Sprache: nichtdeutsch
		Eingliederungshilfe wegen		erzieherische Hilfe <sup>3)</sup>		
		körperlicher/ geistiger <sup>1)</sup>	seelischer <sup>2)</sup>			
Behinderung						
Stadt Erfurt	7 631	300	-	71	762	416
Stadt Gera	3 652	189	-	3	254	94
Stadt Jena	4 430	153	-	16	447	245
Stadt Suhl	1 067	68	-	-	79	38
Stadt Weimar	2 739	71	-	18	214	192
Stadt Eisenach	1 607	48	-	19	146	54
Eichsfeld	4 243	67	-	3	136	63
Nordhausen	3 190	32	-	5	124	124
Wartburgkreis	4 716	79	-	6	209	80
Unstrut-Hainich-Kreis	4 441	146	-	24	140	60
Kyffhäuserkreis	2 814	77	-	10	80	31
Schmalkalden-Meiningen	4 696	144	-	-	154	59
Gotha	5 132	140	-	22	286	108
Sömmerda	2 907	35	-	4	59	12
Hildburghausen	2 363	43	-	9	97	32
Ilm-Kreis	3 980	94	-	21	198	85
Weimarer Land	3 458	52	-	11	99	26
Sonneberg	1 986	106	-	5	101	34
Saalfeld-Rudolstadt	3 904	205	-	54	139	82
Saale-Holzland-Kreis	3 132	91	-	7	136	3
Saale-Orla-Kreis	2 999	83	-	5	97	51
Greiz	3 864	103	-	22	106	47
Altenburger Land	3 151	62	-	1	116	71
<b>Thüringen</b>	<b>82 102</b>	<b>2 388</b>	<b>-</b>	<b>336</b>	<b>4 179</b>	<b>2 007</b>

1) nach dem SGB XII - 2) nach § 35a SGB VIII - 3) nach § 27 ff SGB VIII

**2.2 In Tageseinrichtungen für Kinder betreute Kinder am 1.3.2010**  
**2.2.3 nach persönlichen Merkmalen und Trägern**

Träger	Betreute Kinder insgesamt	Und zwar				
		Kind erhält in der Tageseinrichtung			Kinder mit ausländischer Herkunft mindestens eines Elternteils	vorrangig in der Familie gesprochene Sprache: nichtdeutsch
		Eingliederungshilfe wegen		erzieherische Hilfe <sup>3)</sup>		
		körperlicher/ geistiger <sup>1)</sup>	seelischer <sup>2)</sup>		Behinderung	
<b>Öffentliche Träger zusammen</b>	<b>26 508</b>	<b>200</b>	-	<b>55</b>	<b>992</b>	<b>397</b>
davon						
örtliche Träger	2 565	14	-	10	222	108
Gemeinden ohne Jugendamt	23 943	186	-	45	770	289
<b>Freie Träger zusammen</b>	<b>55 594</b>	<b>2 188</b>	-	<b>281</b>	<b>3 187</b>	<b>1 610</b>
davon						
Arbeiterwohlfahrt oder deren Mitgliedsorganisationen	12 671	746	-	119	871	524
Deutscher Paritätischer Wohlfahrtsverband oder dessen Mitgliedsorganisationen	13 877	739	-	48	717	332
Deutsches Rotes Kreuz oder dessen Mitgliedsorganisationen	5 313	45	-	5	188	72
Diakonisches Werk oder sonstige der EKD angeschlossene Träger	12 750	569	-	66	805	414
Deutscher Caritasverband oder sonstige katholische Träger	4 209	29	-	20	142	45
Zentralwohlfahrtsstelle der Juden in Deutschland oder jüdische Kultusgemeinde	-	-	-	-	-	-
sonstige Religionsgemeinschaften des öffentlichen Rechts	-	-	-	-	-	-
Jugendgruppe, Jugendverband, Jugendring	-	-	-	-	-	-
sonstige juristische Person, andere Vereinigung	6 419	54	-	22	451	220
Wirtschaftsunternehmen	355	6	-	1	13	3
<b>Insgesamt</b>	<b>82 102</b>	<b>2 388</b>	-	<b>336</b>	<b>4 179</b>	<b>2 007</b>

1) nach dem SGB XII - 2) nach § 35a SGB VIII - 3) nach § 27 ff SGB VIII

**2.2 In Tageseinrichtungen für Kinder betreute Kinder am 1.3.2010**  
**2.2.4 nach Altersgruppen, Betreuungszeiten und Trägergruppen**

Durchschnittlich vereinbarte Betreuungszeit (pro Tag) von mehr als ... bis zu ... Stunden	Betreute Kinder insgesamt	Davon im Alter von ... bis unter ... Jahren						
		unter 1	1 - 2	2 - 3	3 - 4	4 - 5	5 - 6	6 - 14
<b>Insgesamt</b>								
Bis zu 5	5 029	35	409	820	687	682	719	1 677
5 - 7	4 509	36	502	773	757	753	779	909
7 - 10	69 599	325	6 765	11 866	13 665	13 855	14 215	8 908
Mehr als 10	2 944	13	259	510	567	603	592	400
Vor- und nachmittags ohne Mittagsbetreuung	21	-	-	2	4	2	5	8
<b>Insgesamt</b>	<b>82 102</b>	<b>409</b>	<b>7 935</b>	<b>13 971</b>	<b>15 680</b>	<b>15 895</b>	<b>16 310</b>	<b>11 902</b>
darunter Kinder mit Mittagsverpflegung	80 856	401	7 856	13 829	15 504	15 686	16 090	11 490
<b>öffentliche Träger</b>								
Bis zu 5	1 652	9	162	269	257	271	254	430
5 - 7	1 132	5	135	176	184	214	201	217
7 - 10	22 608	107	2 399	3 954	4 337	4 445	4 537	2 829
Mehr als 10	1 109	5	129	160	214	215	230	156
Vor- und nachmittags ohne Mittagsbetreuung	7	-	-	-	1	1	-	5
<b>Zusammen</b>	<b>26 508</b>	<b>126</b>	<b>2 825</b>	<b>4 559</b>	<b>4 993</b>	<b>5 146</b>	<b>5 222</b>	<b>3 637</b>
darunter Kinder mit Mittagsverpflegung	26 011	125	2 795	4 509	4 933	5 055	5 152	3 442
<b>freie Träger</b>								
Bis zu 5	3 377	26	247	551	430	411	465	1 247
5 - 7	3 377	31	367	597	573	539	578	692
7 - 10	46 991	218	4 366	7 912	9 328	9 410	9 678	6 079
Mehr als 10	1 835	8	130	350	353	388	362	244
Vor- und nachmittags ohne Mittagsbetreuung	14	-	-	2	3	1	5	3
<b>Zusammen</b>	<b>55 594</b>	<b>283</b>	<b>5 110</b>	<b>9 412</b>	<b>10 687</b>	<b>10 749</b>	<b>11 088</b>	<b>8 265</b>
darunter Kinder mit Mittagsverpflegung	54 845	276	5 061	9 320	10 571	10 631	10 938	8 048

**2.2 In Tageseinrichtungen für Kinder betreute Kinder am 1.3.2010**  
**2.2.5 nach Betreuungszeiten und Kreisen**

Kreisfreie Stadt Landkreis Land	Betreute Kinder insgesamt	Davon mit einer durchschnittlich vereinbarten Betreuungszeit (pro Tag) von mehr als ... bis zu ... Stunden					Kinder mit Mittags- verpflegung (von insgesamt)
		bis zu 5	5 - 7	7 - 10	mehr als 10	vor- und nach- mittags ohne Mittags- betreuung	
Stadt Erfurt	7 631	285	262	6 822	262	-	7 590
Stadt Gera	3 652	143	552	2 803	152	2	3 635
Stadt Jena	4 430	62	80	4 152	136	-	4 419
Stadt Suhl	1 067	27	39	979	22	-	1 063
Stadt Weimar	2 739	176	145	2 317	101	-	2 721
Stadt Eisenach	1 607	109	266	1 222	10	-	1 575
Eichsfeld	4 243	227	300	3 708	8	-	4 104
Nordhausen	3 190	375	93	2 709	13	-	3 108
Wartburgkreis	4 716	481	459	3 651	124	1	4 589
Unstrut-Hainich-Kreis	4 441	222	257	3 615	346	1	4 360
Kyffhäuserkreis	2 814	343	121	2 345	5	-	2 707
Schmalkalden-Meiningen	4 696	546	432	3 500	218	-	4 587
Gotha	5 132	304	263	4 372	193	-	5 070
Sömmerda	2 907	210	99	2 540	56	2	2 855
Hildburghausen	2 363	30	67	2 168	97	1	2 352
Ilm-Kreis	3 980	348	134	3 401	96	1	3 911
Weimarer Land	3 458	77	82	2 878	421	-	3 414
Sonneberg	1 986	45	189	1 713	39	-	1 972
Saalfeld-Rudolstadt	3 904	313	266	3 207	118	-	3 849
Saale-Holzland-Kreis	3 132	72	22	2 970	68	-	3 114
Saale-Orla-Kreis	2 999	126	139	2 560	174	-	2 951
Greiz	3 864	462	193	2 960	245	4	3 776
Altenburger Land	3 151	46	49	3 007	40	9	3 134
<b>Thüringen</b>	<b>82 102</b>	<b>5 029</b>	<b>4 509</b>	<b>69 599</b>	<b>2 944</b>	<b>21</b>	<b>80 856</b>

**2.2 In Tageseinrichtungen für Kinder betreute Kinder am 1.3.2010**  
**2.2.6 nach Betreuungszeiten und Trägern**

Träger	Betreute Kinder insgesamt	Davon mit einer durchschnittlich vereinbarten Betreuungszeit (pro Tag) von mehr als ... bis zu ... Stunden					Kinder mit Mittagsverpflegung (von insgesamt)
		bis zu 5	5 - 7	7 - 10	mehr als 10	vor- und nachmittags ohne Mittagsbetreuung	
<b>Öffentliche Träger zusammen</b>	<b>26 508</b>	<b>1 652</b>	<b>1 132</b>	<b>22 608</b>	<b>1 109</b>	<b>7</b>	<b>26 011</b>
davon							
örtliche Träger	2 565	55	43	2 380	87	-	2 557
Gemeinden ohne Jugendamt	23 943	1 597	1 089	20 228	1 022	7	23 454
<b>Freie Träger zusammen</b>	<b>55 594</b>	<b>3 377</b>	<b>3 377</b>	<b>46 991</b>	<b>1 835</b>	<b>14</b>	<b>54 845</b>
davon							
Arbeiterwohlfahrt oder deren Mitgliedsorganisationen	12 671	783	562	10 763	561	2	12 553
Deutscher Paritätischer Wohlfahrtsverband oder dessen Mitgliedsorganisationen	13 877	587	868	11 825	595	2	13 733
Deutsches Rotes Kreuz oder dessen Mitgliedsorganisationen	5 313	436	310	4 457	110	-	5 173
Diakonisches Werk oder sonstige der EKD angeschlossene Träger	12 750	872	977	10 518	374	9	12 593
Deutscher Caritasverband oder sonstige katholische Träger	4 209	316	262	3 566	64	1	4 077
Zentralwohlfahrtsstelle der Juden in Deutschland oder jüdische Kultusgemeinde	-	-	-	-	-	-	-
sonstige Religionsgemeinschaften des öffentlichen Rechts	-	-	-	-	-	-	-
Jugendgruppe, Jugendverband, Jugendring	-	-	-	-	-	-	-
sonstige juristische Person, andere Vereinigung	6 419	370	371	5 560	118	-	6 363
Wirtschaftsunternehmen	355	13	27	302	13	-	353
<b>Insgesamt</b>	<b>82 102</b>	<b>5 029</b>	<b>4 509</b>	<b>69 599</b>	<b>2 944</b>	<b>21</b>	<b>80 856</b>

**2.2 In Tageseinrichtungen für Kinder betreute Kinder am 1.3.2010**  
**2.2.7 nach Altersgruppen und Kreisen**

Kreisfreie Stadt Landkreis Land	Betreute Kinder insgesamt	Davon im Alter von ... bis unter ... Jahren						
		unter 1	1 - 2	2 - 3	3 - 4	4 - 5	5 - 6	6 - 14
Stadt Erfurt	7 631	49	455	1 429	1 573	1 559	1 583	983
Stadt Gera	3 652	40	534	617	635	638	668	520
Stadt Jena	4 430	18	508	781	894	838	872	519
Stadt Suhl	1 067	10	103	187	210	222	211	124
Stadt Weimar	2 739	14	285	470	548	523	522	377
Stadt Eisenach	1 607	6	120	265	348	310	331	227
Eichsfeld	4 243	12	240	699	862	877	914	639
Nordhausen	3 190	27	325	542	629	626	622	419
Wartburgkreis	4 716	18	446	770	897	913	977	695
Unstrut-Hainich-Kreis	4 441	15	395	717	834	859	859	762
Kyffhäuserkreis	2 814	9	250	467	544	556	558	430
Schmalkalden-Meiningen	4 696	11	457	782	861	912	911	762
Gotha	5 132	23	481	850	950	1 026	1 015	787
Sömmerda	2 907	17	341	494	544	549	568	394
Hildburghausen	2 363	3	226	431	465	460	488	290
Ilm-Kreis	3 980	34	387	684	753	778	797	547
Weimarer Land	3 458	17	436	618	613	619	664	491
Sonneberg	1 986	7	179	307	387	400	434	272
Saalfeld-Rudolstadt	3 904	19	407	651	688	704	798	637
Saale-Holzland-Kreis	3 132	17	396	555	570	598	592	404
Saale-Orla-Kreis	2 999	6	232	506	578	591	587	499
Greiz	3 864	26	405	627	715	713	691	687
Altenburger Land	3 151	11	327	522	582	624	648	437
<b>Thüringen</b>	<b>82 102</b>	<b>409</b>	<b>7 935</b>	<b>13 971</b>	<b>15 680</b>	<b>15 895</b>	<b>16 310</b>	<b>11 902</b>



**2.2 In Tageseinrichtungen für Kinder betreute Kinder am 1.3.2010**  
**2.2.8 Besuchsquoten der Kinder im Alter unter 6 Jahren nach Altersgruppen und Kreisen**

Kreisfreie Stadt Landkreis Land	Betreute Kinder unter 6 Jahren insgesamt	Davon im Alter von ... bis unter ... Jahren					
		unter 1	1 - 2	2 - 3	3 - 4	4 - 5	5 - 6
Stadt Erfurt	63,5	2,7	24,6	76,7	95,1	94,5	95,5
Stadt Gera	76,0	5,6	75,3	88,4	97,8	95,4	97,2
Stadt Jena	68,7	1,6	47,8	84,3	98,0	101,7	99,5
Stadt Suhl	70,3	5,1	44,2	77,3	101,4	92,1	95,0
Stadt Weimar	67,6	2,2	45,5	79,8	96,1	95,1	100,2
Stadt Eisenach	66,8	1,6	37,5	72,0	99,1	93,4	100,0
Eichsfeld	65,8	1,4	27,6	74,4	95,8	98,5	92,5
Nordhausen	68,7	4,1	46,2	77,9	97,5	92,1	96,4
Wartburgkreis	70,2	2,0	45,5	82,2	96,1	96,8	95,8
Unstrut-Hainich-Kreis	69,9	1,8	45,1	80,0	97,8	95,7	94,0
Kyffhäuserkreis	69,1	1,6	45,8	81,2	91,3	96,2	93,3
Schmalkalden-Meiningen	70,9	1,2	49,9	83,0	96,3	98,8	95,6
Gotha	68,6	2,2	42,7	82,7	95,6	96,8	94,4
Sömmerda	73,5	3,1	56,4	88,2	97,8	95,6	97,6
Hildburghausen	69,6	0,6	44,4	86,9	98,7	96,6	92,4
Ilm-Kreis	67,8	3,9	42,3	79,8	95,4	94,0	99,5
Weimarer Land	72,2	2,6	59,2	89,2	95,8	92,3	92,6
Sonneberg	71,4	2,0	43,3	76,8	100,8	95,5	102,1
Saalfeld-Rudolstadt	70,4	2,6	52,0	84,0	92,6	92,0	95,6
Saale-Holzland-Kreis	71,9	2,7	60,3	86,3	95,0	95,7	93,5
Saale-Orla-Kreis	67,2	1,0	36,2	79,8	95,9	98,7	94,4
Greiz	74,0	3,9	59,2	84,5	98,9	95,7	95,2
Altenburger Land	69,6	1,8	47,9	83,1	93,7	96,4	91,7
<b>Thüringen</b>	<b>69,3</b>	<b>2,4</b>	<b>45,5</b>	<b>81,6</b>	<b>96,3</b>	<b>95,8</b>	<b>95,6</b>

**2.2 In Tageseinrichtungen für Kinder betreute Kinder am 1.3.2010**  
**2.2.9 nach Altersgruppen und Trägern**

Träger	Betreute Kinder insgesamt	Davon im Alter von ... bis unter ... Jahren						
		unter 1	1 - 2	2 - 3	3 - 4	4 - 5	5 - 6	6 - 14
<b>Öffentliche Träger zusammen</b>	<b>26 508</b>	<b>126</b>	<b>2 825</b>	<b>4 559</b>	<b>4 993</b>	<b>5 146</b>	<b>5 222</b>	<b>3 637</b>
davon								
örtliche Träger	2 565	43	381	450	470	476	462	283
Gemeinden ohne Jugendamt	23 943	83	2 444	4 109	4 523	4 670	4 760	3 354
<b>Freie Träger zusammen</b>	<b>55 594</b>	<b>283</b>	<b>5 110</b>	<b>9 412</b>	<b>10 687</b>	<b>10 749</b>	<b>11 088</b>	<b>8 265</b>
davon								
Arbeiterwohlfahrt oder deren Mitgliedsorganisationen	12 671	79	1 239	2 080	2 400	2 417	2 453	2 003
Deutscher Paritätischer Wohlfahrtsverband oder dessen Mitgliedsorganisationen	13 877	82	1 351	2 319	2 685	2 767	2 726	1 947
Deutsches Rotes Kreuz oder dessen Mitgliedsorganisationen	5 313	24	565	890	945	1 023	1 031	835
Diakonisches Werk oder sonstige der EKD angeschlossene Träger	12 750	58	1 072	2 255	2 460	2 470	2 634	1 801
Deutscher Caritasverband oder sonstige katholische Träger	4 209	11	241	686	867	817	907	680
Zentralwohlfahrtsstelle der Juden in Deutschland oder jüdische Kultusgemeinde	-	-	-	-	-	-	-	-
sonstige Religionsgemeinschaften des öffentlichen Rechts	-	-	-	-	-	-	-	-
Jugendgruppe, Jugendverband, Jugendring	-	-	-	-	-	-	-	-
sonstige juristische Person, andere Vereinigung	6 419	26	595	1 106	1 261	1 198	1 280	953
Wirtschaftsunternehmen	355	3	47	76	69	57	57	46
<b>Insgesamt</b>	<b>82 102</b>	<b>409</b>	<b>7 935</b>	<b>13 971</b>	<b>15 680</b>	<b>15 895</b>	<b>16 310</b>	<b>11 902</b>

**2.3 In Tageseinrichtungen für Kinder tätige Personen am 1.3.2010**  
**2.3.1 nach Altersgruppen, Arbeitsbereichen und Trägergruppen**

Arbeitsbereich	Tätige Personen insgesamt	Davon im Alter von ... bis unter ... Jahren				
		unter 35	35 - 45	45 - 55	55 - 60	60 und mehr
<b>Insgesamt</b>						
<b>Pädagogisches Personal</b>	<b>10 864</b>	<b>2 076</b>	<b>2 735</b>	<b>4 059</b>	<b>1 662</b>	<b>332</b>
davon						
Gruppenleitung	5 413	556	1 482	2 368	870	137
Zweit- bzw. Ergänzungskraft	3 236	974	733	950	472	107
Förderung von Kindern nach SGB VIII/XII	542	126	187	183	42	4
gruppenübergreifend tätig	1 673	420	333	558	278	84
Leitungspersonal	205	9	64	80	34	18
Verwaltungspersonal	54	7	13	16	13	5
<b>Zusammen</b>	<b>11 123</b>	<b>2 092</b>	<b>2 812</b>	<b>4 155</b>	<b>1 709</b>	<b>355</b>
davon						
männlich	207	136	44	16	9	2
weiblich	10 916	1 956	2 768	4 139	1 700	353
Hauswirtschaftliches/technisches Personal	2 259	.	.	.	.	.
<b>Insgesamt</b>	<b>13 382</b>	.	.	.	.	.
<b>öffentliche Träger</b>						
<b>Pädagogisches Personal</b>	<b>3 422</b>	<b>567</b>	<b>784</b>	<b>1 407</b>	<b>569</b>	<b>95</b>
davon						
Gruppenleitung	1 782	170	442	839	289	42
Zweit- bzw. Ergänzungskraft	1 061	280	221	357	171	32
Förderung von Kindern nach SGB VIII/XII	56	8	24	20	4	-
gruppenübergreifend tätig	523	109	97	191	105	21
Leitungspersonal	53	1	15	22	11	4
Verwaltungspersonal	-	-	-	-	-	-
<b>Zusammen</b>	<b>3 475</b>	<b>568</b>	<b>799</b>	<b>1 429</b>	<b>580</b>	<b>99</b>
davon						
männlich	40	23	10	3	4	-
weiblich	3 435	545	789	1 426	576	99
Hauswirtschaftliches/technisches Personal	778	.	.	.	.	.
<b>Zusammen</b>	<b>4 253</b>	.	.	.	.	.
<b>freie Träger</b>						
<b>Pädagogisches Personal</b>	<b>7 442</b>	<b>1 509</b>	<b>1 951</b>	<b>2 652</b>	<b>1 093</b>	<b>237</b>
davon						
Gruppenleitung	3 631	386	1 040	1 529	581	95
Zweit- bzw. Ergänzungskraft	2 175	694	512	593	301	75
Förderung von Kindern nach SGB VIII/XII	486	118	163	163	38	4
gruppenübergreifend tätig	1 150	311	236	367	173	63
Leitungspersonal	152	8	49	58	23	14
Verwaltungspersonal	54	7	13	16	13	5
<b>Zusammen</b>	<b>7 648</b>	<b>1 524</b>	<b>2 013</b>	<b>2 726</b>	<b>1 129</b>	<b>256</b>
davon						
männlich	167	113	34	13	5	2
weiblich	7 481	1 411	1 979	2 713	1 124	254
Hauswirtschaftliches/technisches Personal	1 481	.	.	.	.	.
<b>Zusammen</b>	<b>9 129</b>	.	.	.	.	.

**2.3 In Tageseinrichtungen für Kinder tätige Personen am 1.3.2010**  
**2.3.2 nach Altersgruppen und Kreisen**

Kreisfreie Stadt Landkreis Land	Tätige Personen insgesamt	Darunter pädagogisches Personal	Davon im Alter von ... bis unter ... Jahren				
			unter 35	35 - 45	45 - 55	55 - 60	60 und mehr
Stadt Erfurt	1 219	1 009	238	251	370	118	32
Stadt Gera	542	487	74	130	182	81	20
Stadt Jena	762	659	197	179	194	75	14
Stadt Suhl	220	169	27	47	57	27	11
Stadt Weimar	392	331	66	81	118	50	16
Stadt Eisenach	242	210	57	54	61	33	5
Eichsfeld	688	545	120	140	189	83	13
Nordhausen	523	422	72	110	153	68	19
Wartburgkreis	727	602	100	140	230	111	21
Unstrut-Hainich-Kreis	800	609	137	135	230	86	21
Kyffhäuserkreis	482	373	47	103	147	64	12
Schmalkalden-Meiningen	759	608	108	152	233	87	28
Gotha	848	622	101	151	265	86	19
Sömmerda	433	343	67	84	123	59	10
Hildburghausen	367	299	63	69	107	49	11
Ilm-Kreis	625	520	92	128	198	90	12
Weimarer Land	567	435	63	113	187	60	12
Sonneberg	347	270	52	65	95	51	7
Saalfeld-Rudolstadt	658	524	91	133	211	81	8
Saale-Holzland-Kreis	519	445	61	118	182	68	16
Saale-Orla-Kreis	462	384	55	107	148	69	5
Greiz	701	574	100	145	232	89	8
Altenburger Land	499	424	88	100	147	77	12
<b>Thüringen</b>	<b>13 382</b>	<b>10 864</b>	<b>2 076</b>	<b>2 735</b>	<b>4 059</b>	<b>1 662</b>	<b>332</b>

**2.3 In Tageseinrichtungen für Kinder tätige Personen am 1.3.2010**  
**2.3.3 nach Altersgruppen und Trägern**

Träger	Tätige Personen insgesamt	Darunter pädagogisches Personal	Davon im Alter von ... bis unter ... Jahren				
			unter 35	35 - 45	45 - 55	55 - 60	60 und mehr
<b>Öffentliche Träger zusammen</b>	<b>4 253</b>	<b>3 422</b>	<b>567</b>	<b>784</b>	<b>1 407</b>	<b>569</b>	<b>95</b>
davon							
örtliche Träger	433	369	88	79	150	47	5
Gemeinden ohne Jugendamt	3 820	3 053	479	705	1 257	522	90
<b>Freie Träger zusammen</b>	<b>9 129</b>	<b>7 442</b>	<b>1 509</b>	<b>1 951</b>	<b>2 652</b>	<b>1 093</b>	<b>237</b>
davon							
Arbeiterwohlfahrt oder deren Mitgliedsorganisationen	2 064	1 708	314	432	656	248	58
Deutscher Paritätischer Wohl- fahrtsverband oder dessen Mitgliedsorganisationen	2 470	1 978	414	524	691	293	56
Deutsches Rotes Kreuz oder dessen Mitgliedsorganisationen	793	658	111	169	260	102	16
Diakonisches Werk oder sonstige der EKD angeschlossene Träger	2 105	1 701	362	462	566	254	57
Deutscher Caritasverband oder sonstige katholische Träger	689	549	125	150	188	71	15
Zentralwohlfahrtsstelle der Juden in Deutschland oder jüdische Kultusgemeinde	-	-	-	-	-	-	-
sonstige Religionsgemein- schaften des öffentlichen Rechts	-	-	-	-	-	-	-
Jugendgruppe, Jugendverband, Jugendring	-	-	-	-	-	-	-
sonstige juristische Person, andere Vereinigung	948	794	168	200	271	122	33
Wirtschaftsunternehmen	60	54	15	14	20	3	2
<b>Insgesamt</b>	<b>13 382</b>	<b>10 864</b>	<b>2 076</b>	<b>2 735</b>	<b>4 059</b>	<b>1 662</b>	<b>332</b>

**2.3 In Tageseinrichtungen für Kinder tätige Personen am 1.3.2010**  
**2.3.4 nach Geschlecht, Arbeitsbereichen und Kreisen**

Kreisfreie Stadt Landkreis Land	Tätige Personen			Davon			
	insgesamt	davon		pädagogisches Personal	Leitungs- personal	Verwaltungs- personal	hauswirt- schaftliches/ technisches Personal
		männlich	weiblich				
Stadt Erfurt	1 219	105	1 114	1 009	26	13	171
Stadt Gera	542	27	515	487	13	1	41
Stadt Jena	762	78	684	659	17	5	81
Stadt Suhl	220	16	204	169	5	3	43
Stadt Weimar	392	29	363	331	7	4	50
Stadt Eisenach	242	16	226	210	5	3	24
Eichsfeld	688	27	661	545	12	6	125
Nordhausen	523	23	500	422	6	-	95
Wartburgkreis	727	20	707	602	9	1	115
Unstrut-Hainich-Kreis	800	45	755	609	11	1	179
Kyffhäuserkreis	482	34	448	373	4	-	105
Schmalkalden-Meiningen	759	25	734	608	12	3	136
Gotha	848	51	797	622	13	1	212
Sömmerda	433	19	414	343	8	1	81
Hildburghausen	367	11	356	299	6	1	61
Ilm-Kreis	625	32	593	520	9	1	95
Weimarer Land	567	26	541	435	6	2	124
Sonneberg	347	23	324	270	3	-	74
Saalfeld-Rudolstadt	658	36	622	524	10	3	121
Saale-Holzland-Kreis	519	16	503	445	1	1	72
Saale-Orla-Kreis	462	11	451	384	9	2	67
Greiz	701	27	674	574	8	2	117
Altenburger Land	499	19	480	424	5	-	70
<b>Thüringen</b>	<b>13 382</b>	<b>716</b>	<b>12 666</b>	<b>10 864</b>	<b>205</b>	<b>54</b>	<b>2 259</b>

**2.3 In Tageseinrichtungen für Kinder tätige Personen am 1.3.2010**  
**2.3.5 nach Geschlecht, Arbeitsbereichen und Trägern**

Träger	Tätige Personen			Davon			
	insgesamt	davon		pädagogisches Personal	Leitungspersonal	Verwaltungspersonal	hauswirtschaftliches/technisches Personal
		männlich	weiblich				
<b>Öffentliche Träger zusammen</b>	<b>4 253</b>	<b>149</b>	<b>4 104</b>	<b>3 422</b>	<b>53</b>	<b>-</b>	<b>778</b>
davon							
örtliche Träger	433	27	406	369	10	-	54
Gemeinden ohne Jugendamt	3 820	122	3 698	3 053	43	-	724
<b>Freie Träger zusammen</b>	<b>9 129</b>	<b>567</b>	<b>8 562</b>	<b>7 442</b>	<b>152</b>	<b>54</b>	<b>1 481</b>
davon							
Arbeiterwohlfahrt oder deren Mitgliedsorganisationen	2 064	118	1 946	1 708	36	5	315
Deutscher Paritätischer Wohlfahrtsverband oder dessen Mitgliedsorganisationen	2 470	168	2 302	1 978	46	22	424
Deutsches Rotes Kreuz oder dessen Mitgliedsorganisationen	793	20	773	658	9	-	126
Diakonisches Werk oder sonstige der EKD angeschlossene Träger	2 105	148	1 957	1 701	35	16	353
Deutscher Caritasverband oder sonstige katholische Träger	689	38	651	549	10	6	124
Zentralwohlfahrtsstelle der Juden in Deutschland oder jüdische Kultusgemeinde	-	-	-	-	-	-	-
sonstige Religionsgemeinschaften des öffentlichen Rechts	-	-	-	-	-	-	-
Jugendgruppe, Jugendverband, Jugendring	-	-	-	-	-	-	-
sonstige juristische Person, andere Vereinigung	948	72	876	794	16	5	133
Wirtschaftsunternehmen	60	3	57	54	-	-	6
<b>Insgesamt</b>	<b>13 382</b>	<b>716</b>	<b>12 666</b>	<b>10 864</b>	<b>205</b>	<b>54</b>	<b>2 259</b>

**2.4 In Tageseinrichtungen für Kinder tätiges pädagogisches, Leitungs- und Verwaltungspersonal am 1.3.2010**  
**2.4.1 nach Beschäftigungsumfang, Arbeitsbereichen und Trägergruppen**

Arbeitsbereich	Tätige Personen insgesamt	Davon nach Anzahl der vertraglich vereinbarten Wochenstunden				Rechnerische Zahl der Vollzeitstellen <sup>1)</sup>
		unter 30	30 bis unter 35	35 bis unter 40	40 und mehr	
<b>Insgesamt</b>						
<b>Pädagogisches Personal</b>	<b>10 864</b>	<b>1 712</b>	<b>3 374</b>	<b>3 086</b>	<b>2 692</b>	<b>9 347</b>
davon						
Gruppenleitung	5 413	439	1 685	1 883	1 406	4 850
Zweit- bzw. Ergänzungskraft Förderung von Kindern nach SGB VIII/XII	3 236	856	1 139	641	600	2 607
gruppenübergreifend tätig	542	51	97	175	219	491
Leitungspersonal	1 673	366	453	387	467	1 399
Verwaltungspersonal	205	22	25	36	122	188
	54	39	9	2	4	26
<b>Insgesamt</b>	<b>11 123</b>	<b>1 773</b>	<b>3 408</b>	<b>3 124</b>	<b>2 818</b>	<b>9 561</b>
davon						
männlich	207	37	41	34	95	178
weiblich	10 916	1 736	3 367	3 090	2 723	9 382
<b>öffentliche Träger</b>						
<b>Pädagogisches Personal</b>	<b>3 422</b>	<b>586</b>	<b>1 267</b>	<b>758</b>	<b>811</b>	<b>2 901</b>
davon						
Gruppenleitung	1 782	164	628	483	507	1 583
Zweit- bzw. Ergänzungskraft Förderung von Kindern nach SGB VIII/XII	1 061	294	463	159	145	837
gruppenübergreifend tätig	56	9	14	14	19	48
Leitungspersonal	523	119	162	102	140	432
Verwaltungspersonal	53	9	15	7	22	44
	-	-	-	-	-	-
<b>Zusammen</b>	<b>3 475</b>	<b>595</b>	<b>1 282</b>	<b>765</b>	<b>833</b>	<b>2 945</b>
davon						
männlich	40	5	11	7	17	36
weiblich	3 435	590	1 271	758	816	2 909
<b>freie Träger</b>						
<b>Pädagogisches Personal</b>	<b>7 442</b>	<b>1 126</b>	<b>2 107</b>	<b>2 328</b>	<b>1 881</b>	<b>6 446</b>
davon						
Gruppenleitung	3 631	275	1 057	1 400	899	3 267
Zweit- bzw. Ergänzungskraft Förderung von Kindern nach SGB VIII/XII	2 175	562	676	482	455	1 770
gruppenübergreifend tätig	486	42	83	161	200	442
Leitungspersonal	1 150	247	291	285	327	967
Verwaltungspersonal	152	13	10	29	100	144
	54	39	9	2	4	26
<b>Zusammen</b>	<b>7 648</b>	<b>1 178</b>	<b>2 126</b>	<b>2 359</b>	<b>1 985</b>	<b>6 616</b>
davon						
männlich	167	32	30	27	78	143
weiblich	7 481	1 146	2 096	2 332	1 907	6 473

1) Für eine Vollzeitstelle wurde 39 Wochenstunden angesetzt. Rundungsdifferenzen sind möglich.



**2.4 In Tageseinrichtungen für Kinder tätiges pädagogisches, Leitungs- und Verwaltungspersonal am 1.3.2010**  
**2.4.2 nach Beschäftigungsumfang und Kreisen**

Kreisfreie Stadt Landkreis Land	Tätige Personen insgesamt	Davon nach Anzahl der vertraglich vereinbarten Wochenstunden				Rechnerische Zahl der Vollzeitstellen <sup>1)</sup>	Darunter für pädagogisches Personal
		unter 30	30 bis unter 35	35 bis unter 40	40 und mehr		
Stadt Erfurt	1 048	80	470	261	237	907	878
Stadt Gera	501	69	82	215	135	448	435
Stadt Jena	681	85	166	255	175	594	575
Stadt Suhl	177	28	88	15	46	146	138
Stadt Weimar	342	44	64	146	88	305	298
Stadt Eisenach	218	40	36	56	86	192	186
Eichsfeld	563	188	141	130	104	446	431
Nordhausen	428	130	110	87	101	355	350
Wartburgkreis	612	123	215	146	128	508	500
Unstrut-Hainich-Kreis	621	143	282	120	76	498	488
Kyffhäuserkreis	377	63	109	134	71	317	313
Schmalkalden-Meiningen	623	100	175	165	183	539	525
Gotha	636	66	205	160	205	559	546
Sömmerda	352	23	150	51	128	310	302
Hildburghausen	306	39	100	91	76	266	261
Ilm-Kreis	530	70	131	144	185	469	463
Weimarer Land	443	111	108	110	114	383	377
Sonneberg	273	34	83	83	73	243	240
Saalfeld-Rudolstadt	537	90	154	145	148	460	448
Saale-Holzland-Kreis	447	59	141	163	84	386	385
Saale-Orla-Kreis	395	65	115	113	102	341	331
Greiz	584	77	135	235	137	514	508
Altenburger Land	429	46	148	99	136	374	369
<b>Thüringen</b>	<b>11 123</b>	<b>1 773</b>	<b>3 408</b>	<b>3 124</b>	<b>2 818</b>	<b>9 561</b>	<b>9 347</b>

1) Für eine Vollzeitstelle wurde 39 Wochenstunden angesetzt. Rundungsdifferenzen sind möglich.

**2.4 In Tageseinrichtungen für Kinder tätiges pädagogisches, Leitungs- und Verwaltungspersonal am 1.3.2010**  
**2.4.3 nach Beschäftigungsumfang und Trägern**

Träger	Tätige Personen insgesamt	Davon nach Anzahl der vertraglich vereinbarten Wochenstunden				Rechnerische Zahl der Vollzeitstellen <sup>1)</sup>	Darunter für pädagogisches Personal
		unter 30	30 bis unter 35	35 bis unter 40	40 und mehr		
<b>Öffentliche Träger zusammen</b>	<b>3 475</b>	<b>595</b>	<b>1 282</b>	<b>765</b>	<b>833</b>	<b>2 945</b>	<b>2 901</b>
davon							
örtliche Träger	379	29	215	85	50	321	311
Gemeinden ohne Jugendamt	3 096	566	1 067	680	783	2 624	2 589
<b>Freie Träger zusammen</b>	<b>7 648</b>	<b>1 178</b>	<b>2 126</b>	<b>2 359</b>	<b>1 985</b>	<b>6 616</b>	<b>6 446</b>
davon							
Arbeiterwohlfahrt oder deren Mitgliedsorganisationen	1 749	147	430	670	502	1 567	1 529
Deutscher Paritätischer Wohlfahrtsverband oder dessen Mitgliedsorganisationen	2 046	358	686	519	483	1 747	1 691
Deutsches Rotes Kreuz oder dessen Mitgliedsorganisationen	667	77	209	198	183	585	576
Diakonisches Werk oder sonstige der EKD angeschlossene Träger	1 752	269	451	562	470	1 513	1 477
Deutscher Caritasverband oder sonstige katholische Träger	565	198	149	109	109	445	433
Zentralwohlfahrtsstelle der Juden in Deutschland oder jüdische Kultusgemeinde	-	-	-	-	-	-	-
sonstige Religionsgemeinschaften des öffentlichen Rechts	-	-	-	-	-	-	-
Jugendgruppe, Jugendverband, Jugendring	-	-	-	-	-	-	-
sonstige juristische Person, andere Vereinigung	815	121	197	284	213	711	693
Wirtschaftsunternehmen	54	8	4	17	25	48	48
<b>Insgesamt</b>	<b>11 123</b>	<b>1 773</b>	<b>3 408</b>	<b>3 124</b>	<b>2 818</b>	<b>9 561</b>	<b>9 347</b>

1) Für eine Vollzeitstelle wurde 39 Wochenstunden angesetzt. Rundungsdifferenzen sind möglich.

**2.4 In Tageseinrichtungen für Kinder tätiges pädagogisches, Leitungs- und Verwaltungspersonal am 1.3.2010**  
**2.4.4 nach Beschäftigungsumfang, Berufsausbildungsabschlüssen und Trägergruppen**

Berufsausbildungsabschluss	Tätige Personen insgesamt	Davon nach Anzahl der vertraglich vereinbarten Wochenstunden			
		unter 30	30 bis unter 35	35 bis unter 40	40 und mehr
<b>Insgesamt</b>					
Dipl.-Sozialpädagogen, Dipl.-Sozialarbeiter <sup>1)</sup>	178	31	49	47	51
Dipl.-Pädagogen, Dipl.-Sozialpädagogen, Dipl.-Erziehungswissenschaftler <sup>2)</sup>	98	23	39	18	18
Dipl.-Heilpädagogen <sup>1)</sup>	23	4	4	10	5
Erzieher	9 438	1 497	3 070	2 779	2 092
Heilpädagogen (Fachschule)	510	32	120	167	191
Kinderpfleger	64	22	18	4	20
Assistenten im Sozialwesen <sup>3)</sup>	16	6	-	4	6
Sonstige soziale/sozialpädagogische Kurzausbildung	19	7	5	2	5
Sonstige Sozial- und Erziehungsberufe	205	40	52	51	62
(Fach-) Kinderkrankenschwestern/-pfleger, Krankenschwestern/-pfleger	29	10	8	6	5
Sonstige Gesundheitsdienstberufe	27	9	3	6	9
Lehrer	19	8	4	2	5
Anderer Hochschulabschluss	17	8	5	3	1
Verwaltungs- und Büroberufe	44	30	6	3	5
Hauswirtschaftsleiter, Wirtschaftler, Ökotrophologen, (Fach-) Hauswirtschaftler	-	-	-	-	-
Sonstiger Berufsausbildungsabschluss	63	30	12	9	12
Praktikanten im Anerkennungsjahr	183	-	-	1	182
Anderweitig noch in Berufsausbildung	16	5	1	-	10
Ohne abgeschlossene Berufsausbildung	174	11	12	12	139
<b>Insgesamt</b>	<b>11 123</b>	<b>1 773</b>	<b>3 408</b>	<b>3 124</b>	<b>2 818</b>
und zwar					
männlich	207	37	41	34	95
weiblich	10 916	1 736	3 367	3 090	2 723
pädagogisches Personal	10 864	1 712	3 374	3 086	2 692
Leitungspersonal	205	22	25	36	122
Verwaltungspersonal	54	39	9	2	4

1) Fachhochschule oder vergleichbarer Abschluss - 2) Universität oder vergleichbarer Abschluss - 3) Sozialassistenten, Sozialbetreuer, Sozialpflegeassistenten, sozialpädagogische Assistenten

2.4 In Tageseinrichtungen für Kinder tätiges pädagogisches, Leitungs- und Verwaltungspersonal am 1.3.2010  
 Noch: 2.4.4 nach Beschäftigungsumfang, Berufsausbildungsabschlüssen und Trägergruppen

Berufsausbildungsabschluss	Tätige Personen insgesamt	Davon nach Anzahl der vertraglich vereinbarten Wochenstunden			
		unter 30	30 bis unter 35	35 bis unter 40	40 und mehr
<b>öffentliche Träger</b>					
Dipl.-Sozialpädagogen, Dipl.-Sozialarbeiter <sup>1)</sup>	53	10	13	17	13
Dipl.-Pädagogen, Dipl.-Sozialpädagogen, Dipl.-Erziehungswissenschaftler <sup>2)</sup>	19	5	10	1	3
Dipl.-Heilpädagogen <sup>1)</sup>	5	1	2	2	-
Erzieher	3 152	535	1 193	716	708
Heilpädagogen (Fachschule)	71	6	27	15	23
Kinderpfleger	21	7	9	-	5
Assistenten im Sozialwesen <sup>3)</sup>	3	1	-	1	1
Sonstige soziale/sozialpädagogische Kurzausbildung	4	-	2	1	1
Sonstige Sozial- und Erziehungsberufe	25	8	8	6	3
(Fach-) Kinderkrankenschwestern/-pfleger, Kranken- schwestern/-pfleger	7	2	3	2	-
Sonstige Gesundheitsdienstberufe	7	2	1	1	3
Lehrer	4	1	2	-	1
Anderer Hochschulabschluss	4	1	2	1	-
Verwaltungs- und Büroberufe	1	1	-	-	-
Hauswirtschaftsleiter, Wirtschaftler, Ökotrophologen, (Fach-) Hauswirtschaftler	-	-	-	-	-
Sonstiger Berufsausbildungsabschluss	19	12	4	2	1
Praktikanten im Anerkennungsjahr	52	-	-	-	52
Anderweitig noch in Berufsausbildung	1	-	-	-	1
Ohne abgeschlossene Berufsausbildung	27	3	6	-	18
<b>Zusammen</b>	<b>3 475</b>	<b>595</b>	<b>1 282</b>	<b>765</b>	<b>833</b>
und zwar					
männlich	40	5	11	7	17
weiblich	3 435	590	1 271	758	816
pädagogisches Personal	3 422	586	1 267	758	811
Leitungspersonal	53	9	15	7	22
Verwaltungspersonal	-	-	-	-	-

1) Fachhochschule oder vergleichbarer Abschluss - 2) Universität oder vergleichbarer Abschluss - 3) Sozialassistenten, Sozialbetreuer, Sozialpflegeassistenten, sozialpädagogische Assistenten

2.4 In Tageseinrichtungen für Kinder tätiges pädagogisches, Leitungs- und Verwaltungspersonal am 1.3.2010  
 Noch: 2.4.4 nach Beschäftigungsumfang, Berufsausbildungsabschlüssen und Trägergruppen

Berufsausbildungsabschluss	Tätige Personen insgesamt	Davon nach Anzahl der vertraglich vereinbarten Wochenstunden			
		unter 30	30 bis unter 35	35 bis unter 40	40 und mehr
<b>freie Träger</b>					
Dipl.-Sozialpädagogen, Dipl.-Sozialarbeiter <sup>1)</sup>	125	21	36	30	38
Dipl.-Pädagogen, Dipl.-Sozialpädagogen, Dipl.-Erziehungswissenschaftler <sup>2)</sup>	79	18	29	17	15
Dipl.-Heilpädagogen <sup>1)</sup>	18	3	2	8	5
Erzieher	6 286	962	1 877	2 063	1 384
Heilpädagogen (Fachschule)	439	26	93	152	168
Kinderpfleger	43	15	9	4	15
Assistenten im Sozialwesen <sup>3)</sup>	13	5	-	3	5
Sonstige soziale/sozialpädagogische Kurzausbildung	15	7	3	1	4
Sonstige Sozial- und Erziehungsberufe	180	32	44	45	59
(Fach-) Kinderkrankenschwestern/-pfleger, Kranken- schwestern/-pfleger	22	8	5	4	5
Sonstige Gesundheitsdienstberufe	20	7	2	5	6
Lehrer	15	7	2	2	4
Anderer Hochschulabschluss	13	7	3	2	1
Verwaltungs- und Büroberufe	43	29	6	3	5
Hauswirtschaftsleiter, Wirtschaftler, Ökotrophologen, (Fach-) Hauswirtschaftler	-	-	-	-	-
Sonstiger Berufsausbildungsabschluss	44	18	8	7	11
Praktikanten im Anerkennungsjahr	131	-	-	1	130
Anderweitig noch in Berufsausbildung	15	5	1	-	9
Ohne abgeschlossene Berufsausbildung	147	8	6	12	121
<b>Zusammen</b>	<b>7 648</b>	<b>1 178</b>	<b>2 126</b>	<b>2 359</b>	<b>1 985</b>
und zwar					
männlich	167	32	30	27	78
weiblich	7 481	1 146	2 096	2 332	1 907
pädagogisches Personal	7 442	1 126	2 107	2 328	1 881
Leitungspersonal	152	13	10	29	100
Verwaltungspersonal	54	39	9	2	4

1) Fachhochschule oder vergleichbarer Abschluss - 2) Universität oder vergleichbarer Abschluss - 3) Sozialassistenten, Sozialbetreuer, Sozialpflegeassistenten, sozialpädagogische Assistenten

2.4 In Tageseinrichtungen für Kinder tätiges pädagogisches,  
2.4.5 nach Berufsausbildungs

Lfd. Nr.	Kreisfreie Stadt Landkreis Land	Tätige Personen insgesamt								
			Dipl.-Sozialpädagogen, Dipl.-Sozialarbeiter <sup>1)</sup>	Dipl.-Pädagogen, Dipl.-Sozialpädagogen, Dipl.-Erziehungswissenschaftler <sup>2)</sup>	Dipl.-Heilpädagogen <sup>1)</sup>	Erzieher	Heilpädagogen (Fachschule)	Kinderpfleger	Assistenten im Sozialwesen <sup>3)</sup>	sonstige soziale/sozialpädagogische Kurzausbildung
1	Stadt Erfurt	1 048	39	16	1	869	30	3	2	1
2	Stadt Gera	501	1	1	-	427	53	1	-	1
3	Stadt Jena	681	41	24	1	466	45	3	2	5
4	Stadt Suhl	177	1	1	-	138	16	-	2	1
5	Stadt Weimar	342	6	6	2	298	7	1	-	-
6	Stadt Eisenach	218	1	1	-	182	7	-	-	-
7	Eichsfeld	563	6	2	1	497	15	5	-	-
8	Nordhausen	428	-	-	-	385	4	2	-	1
9	Wartburgkreis	612	1	3	-	548	15	7	-	2
10	Unstrut-Hainich-Kreis	621	7	3	5	532	30	2	-	-
11	Kyffhäuserkreis	377	4	3	3	318	25	3	2	-
12	Schmalkalden-Meiningen	623	8	3	-	542	25	2	-	-
13	Gotha	636	14	6	1	563	12	8	1	1
14	Sömmerda	352	3	4	-	306	10	6	2	4
15	Hildburghausen	306	1	-	-	270	10	4	-	-
16	Ilm-Kreis	530	4	2	1	482	6	3	-	-
17	Weimarer Land	443	12	5	-	396	13	-	-	-
18	Sonneberg	273	5	-	-	232	17	2	-	-
19	Saalfeld-Rudolstadt	537	10	7	2	410	42	3	2	1
20	Saale-Holzland-Kreis	447	3	6	-	383	26	4	-	1
21	Saale-Orla-Kreis	395	3	2	5	322	38	3	1	-
22	Greiz	584	4	2	1	501	44	1	2	1
23	Altenburger Land	429	4	1	-	371	20	1	-	-
<b>24</b>	<b>Thüringen</b>	<b>11 123</b>	<b>178</b>	<b>98</b>	<b>23</b>	<b>9 438</b>	<b>510</b>	<b>64</b>	<b>16</b>	<b>19</b>

1) Fachhochschule oder vergleichbarer Abschluss - 2) Universität oder vergleichbarer Abschluss - 3) Sozialassistenten, Sozialbetreuer,

**Leitungs- und Verwaltungspersonal am 1.3.2010  
abschlüssen und Kreisen**

Davon												Lfd. Nr.
sonstige Sozial- und Erziehungs- berufe	(Fach-) Kinder- krankens- schwester- -pfleger, Kranken- schwester- -pfleger	sonstige Gesund- heits- dienst- berufe	Lehrer	anderer Hoch- schul- ab- schluss	Verwal- tungs- und Büro- berufe	Haus- wirtschafts- leiter, Wirtschafter, Ökotro- phologen, (Fach-) Haus- wirtschaftler	sonstiger Berufs- aus- bildungs- abschluss	Prakti- kanten im Anerken- nungs- jahr	ander- weitig noch in Berufs- aus- bildung	ohne abge- schlos- sene Berufs- aus- bildung		
32	6	3	1	3	7	-	5	15	2	13	1	
3	5	-	-	1	1	-	1	3	-	3	2	
19	2	3	6	3	6	-	6	8	-	41	3	
3	1	1	2	-	2	-	1	4	-	4	4	
6	-	-	1	2	1	-	1	5	2	4	5	
9	-	3	-	-	2	-	1	8	1	3	6	
4	-	-	-	-	6	-	4	10	-	13	7	
14	1	1	1	-	1	-	2	9	-	7	8	
8	2	-	-	-	1	-	5	11	1	8	9	
8	-	2	2	-	2	-	-	20	3	5	10	
8	-	2	-	-	1	-	1	4	1	2	11	
11	4	-	2	1	2	-	4	15	1	3	12	
11	1	-	-	1	1	-	2	6	1	7	13	
2	-	-	2	2	-	-	2	5	-	4	14	
6	-	1	-	-	1	-	2	5	-	6	15	
9	-	-	1	2	-	-	3	8	-	9	16	
5	1	-	-	1	2	-	4	2	-	2	17	
6	-	-	-	-	-	-	1	3	-	7	18	
23	1	7	-	1	3	-	10	5	2	8	19	
7	1	-	-	-	1	-	3	4	1	7	20	
6	2	1	1	-	2	-	3	2	-	4	21	
3	1	3	-	-	2	-	1	16	-	2	22	
2	1	-	-	-	-	-	1	15	1	12	23	
<b>205</b>	<b>29</b>	<b>27</b>	<b>19</b>	<b>17</b>	<b>44</b>	<b>-</b>	<b>63</b>	<b>183</b>	<b>16</b>	<b>174</b>	<b>24</b>	

Sozialpflegeassistenten, sozialpädagogische Assistenten

**2.4 In Tageseinrichtungen für Kinder tätiges pädagogisches,  
2.4.6 nach Berufsausbildungs**

Lfd. Nr.	Träger	Tätige Personen insgesamt	Dipl.-Sozialpädagogen, Dipl.-Sozialarbeiter <sup>1)</sup>	Dipl.-Pädagogen, Dipl.-Sozialpädagogen, Dipl.-Erziehungswissenschaftler <sup>2)</sup>	Dipl.-Heilpädagogen <sup>1)</sup>	Erzieher	Heilpädagogen (Fachschule)	Kinderpfleger	Assistenten im Sozialwesen <sup>3)</sup>	sonstige soziale/sozialpädagogische Kurzausbildung
<b>1</b>	<b>Öffentliche Träger zusammen</b>	<b>3 475</b>	<b>53</b>	<b>19</b>	<b>5</b>	<b>3 152</b>	<b>71</b>	<b>21</b>	<b>3</b>	<b>4</b>
	davon									
2	örtliche Träger	379	28	6	1	309	13	1	1	-
3	Gemeinden ohne Jugendamt	3 096	25	13	4	2 843	58	20	2	4
<b>4</b>	<b>Freie Träger zusammen</b>	<b>7 648</b>	<b>125</b>	<b>79</b>	<b>18</b>	<b>6 286</b>	<b>439</b>	<b>43</b>	<b>13</b>	<b>15</b>
	davon									
5	Arbeiterwohlfahrt oder deren Mitgliedsorganisationen	1 749	15	9	3	1 442	144	7	1	2
6	Deutscher Paritätischer Wohlfahrtsverband oder dessen Mitgliedsorganisationen	2 046	48	34	11	1 578	159	11	4	3
7	Deutsches Rotes Kreuz oder dessen Mitgliedsorganisationen	667	5	5	-	605	10	4	-	1
8	Diakonisches Werk oder sonstige der EKD angeschlossene Träger	1 752	27	14	3	1 440	98	10	6	-
9	Deutscher Caritasverband oder sonstige katholische Träger	565	13	4	1	478	7	7	1	2
10	Zentralwohlfahrtsstelle der Juden in Deutschland oder jüdische Kultusgemeinde	-	-	-	-	-	-	-	-	-
11	sonstige Religionsgemeinschaften des öffentlichen Rechts	-	-	-	-	-	-	-	-	-
12	Jugendgruppe, Jugendverband, Jugendring	-	-	-	-	-	-	-	-	-
13	sonstige juristische Person, andere Vereinigung	815	17	13	-	699	18	3	1	7
14	Wirtschaftsunternehmen	54	-	-	-	44	3	1	-	-
<b>15</b>	<b>Insgesamt</b>	<b>11 123</b>	<b>178</b>	<b>98</b>	<b>23</b>	<b>9 438</b>	<b>510</b>	<b>64</b>	<b>16</b>	<b>19</b>

1) Fachhochschule oder vergleichbarer Abschluss - 2) Universität oder vergleichbarer Abschluss - 3) Sozialassistenten, Sozialbetreuer



**Leitungs- und Verwaltungspersonal am 1.3.2010  
abschlüssen und Trägern**

Davon												Lfd. Nr.
sonstige Sozial- und Erziehungs- berufe	(Fach-) Kinder- kranken- schwestern/ -pfleger, Kranken- schwestern/ -pfleger	sonstige Gesund- heits- dienst- berufe	Lehrer	anderer Hoch- schul- ab- schluss	Verwal- tungs- und Büro- berufe	Haus- wirtschafts- leiter, Wirtschafter, Ökoto- phologen, (Fach-) Haus- wirtschaftler	sonstiger Berufs- aus- bildungs- abschluss	Prakti- kanten im Anerken- nungs- jahr	ander- weitig noch in Berufs- aus- bildung	ohne abge- schlos- sene Berufs- aus- bildung		
<b>25</b>	<b>7</b>	<b>7</b>	<b>4</b>	<b>4</b>	<b>1</b>	<b>-</b>	<b>19</b>	<b>52</b>	<b>1</b>	<b>27</b>	<b>1</b>	
1	2	3	1	1	-	-	2	4	-	6	2	
24	5	4	3	3	1	-	17	48	1	21	3	
<b>180</b>	<b>22</b>	<b>20</b>	<b>15</b>	<b>13</b>	<b>43</b>	<b>-</b>	<b>44</b>	<b>131</b>	<b>15</b>	<b>147</b>	<b>4</b>	
46	1	4	1	1	6	-	11	20	2	34	5	
61	4	7	4	6	16	-	13	45	4	38	6	
7	-	1	2	1	-	-	4	8	-	14	7	
49	9	6	3	1	13	-	9	36	4	24	8	
4	-	2	-	-	4	-	4	12	5	21	9	
-	-	-	-	-	-	-	-	-	-	-	10	
-	-	-	-	-	-	-	-	-	-	-	11	
-	-	-	-	-	-	-	-	-	-	-	12	
11	8	-	5	4	4	-	3	9	-	13	13	
2	-	-	-	-	-	-	-	1	-	3	14	
<b>205</b>	<b>29</b>	<b>27</b>	<b>19</b>	<b>17</b>	<b>44</b>	<b>-</b>	<b>63</b>	<b>183</b>	<b>16</b>	<b>174</b>	<b>15</b>	

Sozialpflegeassistenten, sozialpädagogische Assistenten



### **3. Kindertagesbetreuung in öffentlich geförderter Kindertagespflege**

**3.1 In öffentlich geförderter Kindertagespflege betreute Kinder am 1.3.2010**  
**3.1.1 nach Altersgruppen und Kreisen**

Kreisfreie Stadt Landkreis Land	Betreute Kinder insgesamt	Davon im Alter von ... bis unter ... Jahren					Nachrichtlich: Kinder mit gleichzeitig bestehenden anderen Betreuungs- arrangements
		unter 1	1 - 2	2 - 3	3 - 6	6 - 14	
Stadt Erfurt	189	9	162	18	-	-	-
Stadt Gera	29	-	2	6	9	12	27
Stadt Jena	192	20	131	39	2	-	-
Stadt Suhl	10	1	8	1	-	-	-
Stadt Weimar	84	5	61	17	1	-	-
Stadt Eisenach	14	1	6	1	3	3	5
Eichsfeld	48	3	28	8	6	3	11
Nordhausen	10	-	7	2	1	-	2
Wartburgkreis	29	2	16	4	4	3	7
Unstrut-Hainich-Kreis	17	4	9	1	2	1	5
Kyffhäuserkreis	5	2	3	-	-	-	-
Schmalkalden-Meiningen	34	1	32	1	-	-	-
Gotha	32	2	29	1	-	-	-
Sömmerda	23	6	12	5	-	-	2
Hildburghausen	6	-	5	1	-	-	-
Ilm-Kreis	50	3	34	13	-	-	-
Weimarer Land	39	4	22	12	-	1	1
Sonneberg	5	1	-	2	1	1	1
Saalfeld-Rudolstadt	11	1	9	1	-	-	-
Saale-Holzland-Kreis	45	5	24	12	2	2	7
Saale-Orla-Kreis	15	1	14	-	-	-	-
Greiz	7	2	3	1	1	-	-
Altenburger Land	26	6	19	1	-	-	-
<b>Thüringen</b>	<b>920</b>	<b>79</b>	<b>636</b>	<b>147</b>	<b>32</b>	<b>26</b>	<b>68</b>

**3.1 In öffentlich geförderter Kindertagespflege betreute Kinder am 1.3.2010**  
**3.1.2 Besuchsquoten der Kinder im Alter unter 6 Jahren nach Altersgruppen und Kreisen**

Kreisfreie Stadt Landkreis Land	Betreute Kinder unter 6 Jahren insgesamt	Davon im Alter von ... bis unter ... Jahren			
		unter 1	1 - 2	2 - 3	3 - 6
Stadt Erfurt	1,8	0,5	8,8	1,0	-
Stadt Gera	0,4	-	0,3	0,9	0,4
Stadt Jena	3,4	1,8	12,3	4,2	0,1
Stadt Suhl	0,7	0,5	3,4	0,4	-
Stadt Weimar	2,4	0,8	9,7	2,9	0,1
Stadt Eisenach	0,5	0,3	1,9	0,3	0,3
Eichsfeld	0,8	0,3	3,2	0,9	0,2
Nordhausen	0,2	-	1,0	0,3	0,1
Wartburgkreis	0,5	0,2	1,6	0,4	0,1
Unstrut-Hainich-Kreis	0,3	0,5	1,0	0,1	0,1
Kyffhäuserkreis	0,1	0,4	0,5	-	-
Schmalkalden-Meiningen	0,6	0,1	3,5	0,1	-
Gotha	0,5	0,2	2,6	0,1	-
Sömmerda	0,7	1,1	2,0	0,9	-
Hildburghausen	0,2	-	1,0	0,2	-
Ilm-Kreis	1,0	0,3	3,7	1,5	-
Weimarer Land	0,9	0,6	3,0	1,7	-
Sonneberg	0,2	0,3	-	0,5	0,1
Saalfeld-Rudolstadt	0,2	0,1	1,1	0,1	-
Saale-Holzland-Kreis	1,1	0,8	3,7	1,9	0,1
Saale-Orla-Kreis	0,4	0,2	2,2	-	-
Greiz	0,2	0,3	0,4	0,1	0,0
Altenburger Land	0,7	1,0	2,8	0,2	-
<b>Thüringen</b>	<b>0,9</b>	<b>0,5</b>	<b>3,6</b>	<b>0,9</b>	<b>0,1</b>

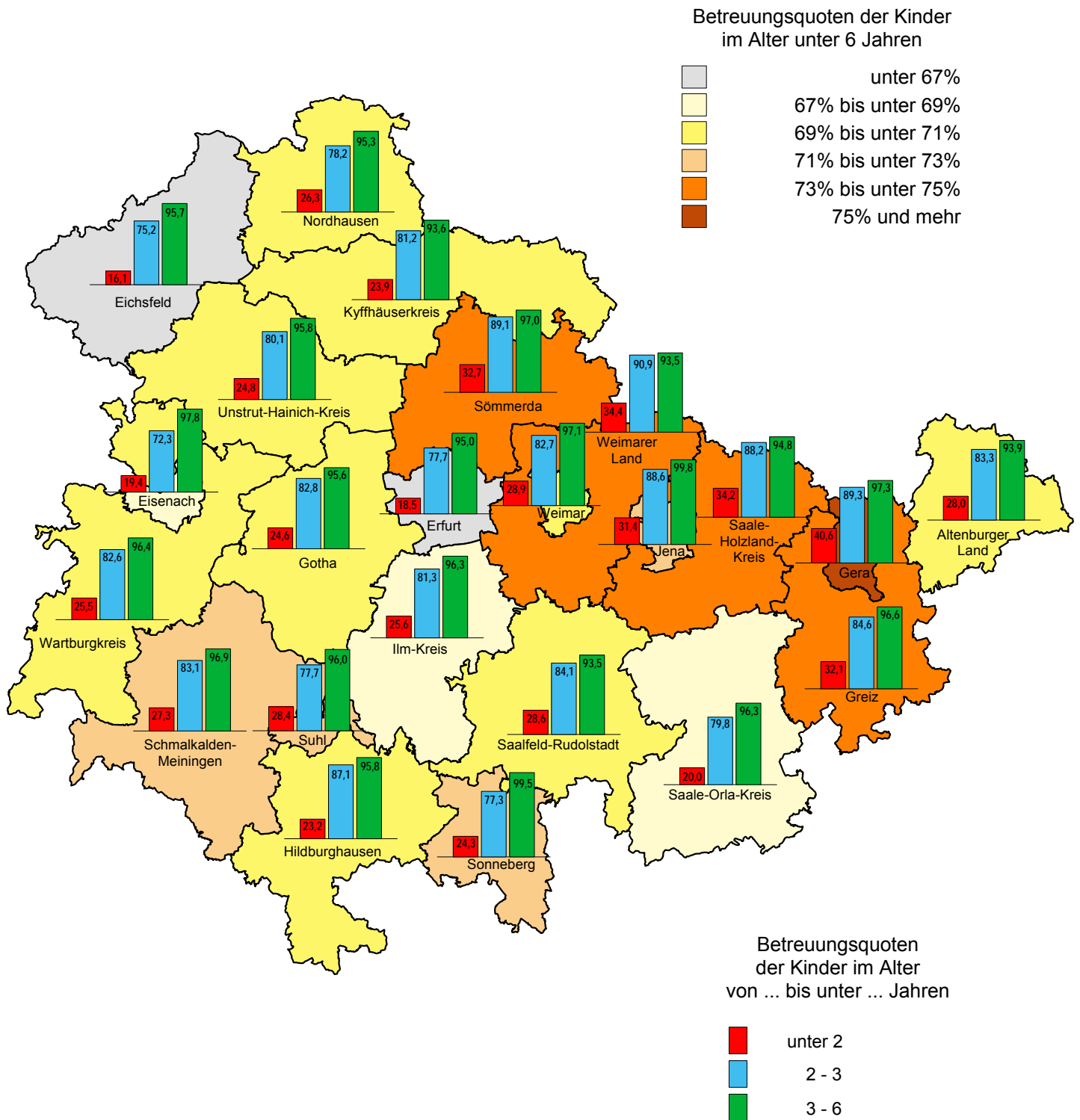
**3.1 In öffentlich geförderter Kindertagespflege betreute Kinder am 1.3.2010**  
**3.1.3 nach Betreuungszeiten und Kreisen**

Kreisfreie Stadt Landkreis Land	Betreute Kinder insgesamt	Davon mit einer durchschnittlich vereinbarten Betreuungszeit (pro Tag) von mehr als ... bis zu ... Stunden					Kinder mit Mittags- verpflegung (von insgesamt)
		bis zu 5	5 - 7	7 - 10	mehr als 10	vor- und nach- mittags ohne Mittags- betreuung	
Stadt Erfurt	189	5	-	178	2	4	189
Stadt Gera	29	24	3	2	-	-	2
Stadt Jena	192	6	21	164	1	-	192
Stadt Suhl	10	-	1	9	-	-	10
Stadt Weimar	84	10	-	73	1	-	84
Stadt Eisenach	14	6	-	7	1	-	10
Eichsfeld	48	21	12	15	-	-	37
Nordhausen	10	2	4	4	-	-	10
Wartburgkreis	29	8	10	11	-	-	20
Unstrut-Hainich-Kreis	17	8	4	5	-	-	11
Kyffhäuserkreis	5	-	1	4	-	-	5
Schmalkalden-Meiningen	34	1	5	26	-	2	34
Gotha	32	4	6	22	-	-	32
Sömmerda	23	2	6	15	-	-	21
Hildburghausen	6	-	3	3	-	-	6
Ilm-Kreis	50	8	18	24	-	-	50
Weimarer Land	39	3	2	34	-	-	38
Sonneberg	5	2	2	1	-	-	3
Saalfeld-Rudolstadt	11	1	6	4	-	-	10
Saale-Holzland-Kreis	45	9	13	23	-	-	38
Saale-Orla-Kreis	15	2	6	7	-	-	15
Greiz	7	-	-	7	-	-	7
Altenburger Land	26	9	-	17	-	-	24
<b>Thüringen</b>	<b>920</b>	<b>131</b>	<b>123</b>	<b>655</b>	<b>5</b>	<b>6</b>	<b>848</b>

**3.2 Tagespflegepersonen in öffentlich geförderter Kindertagespflege am 1.3.2010  
nach Altersgruppen und Kreisen**

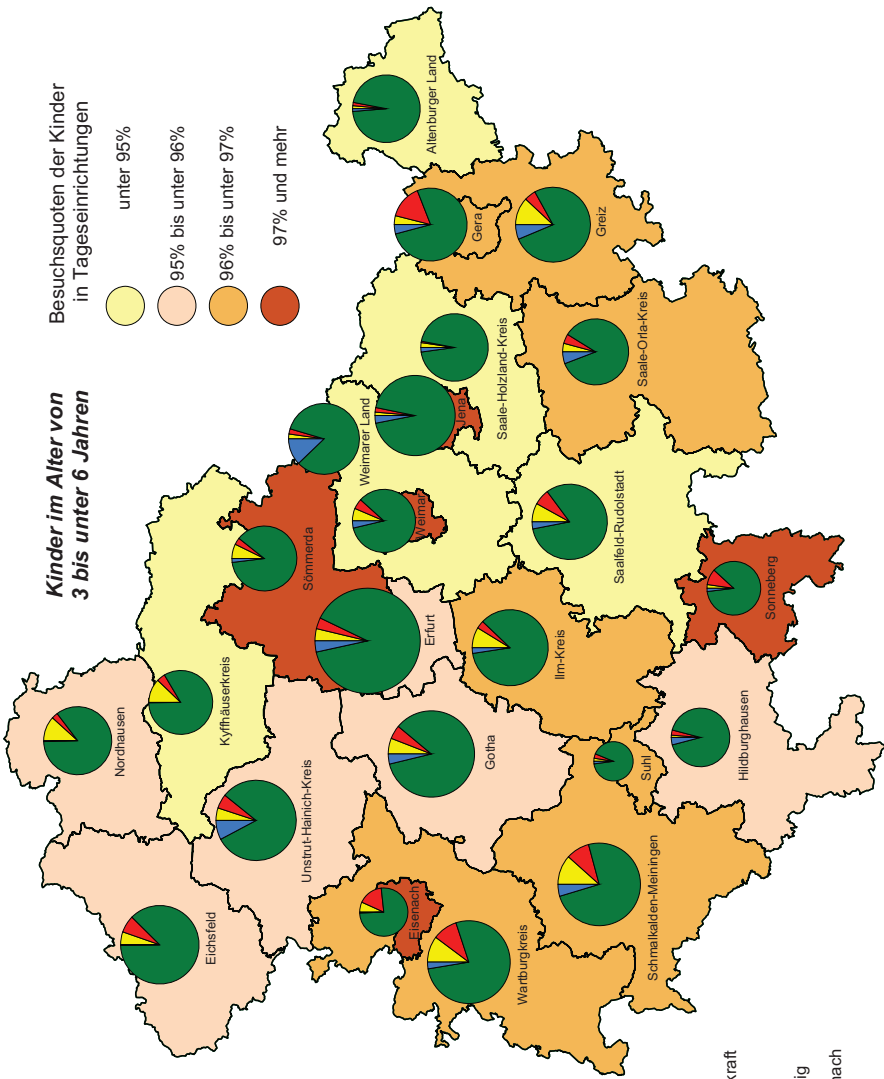
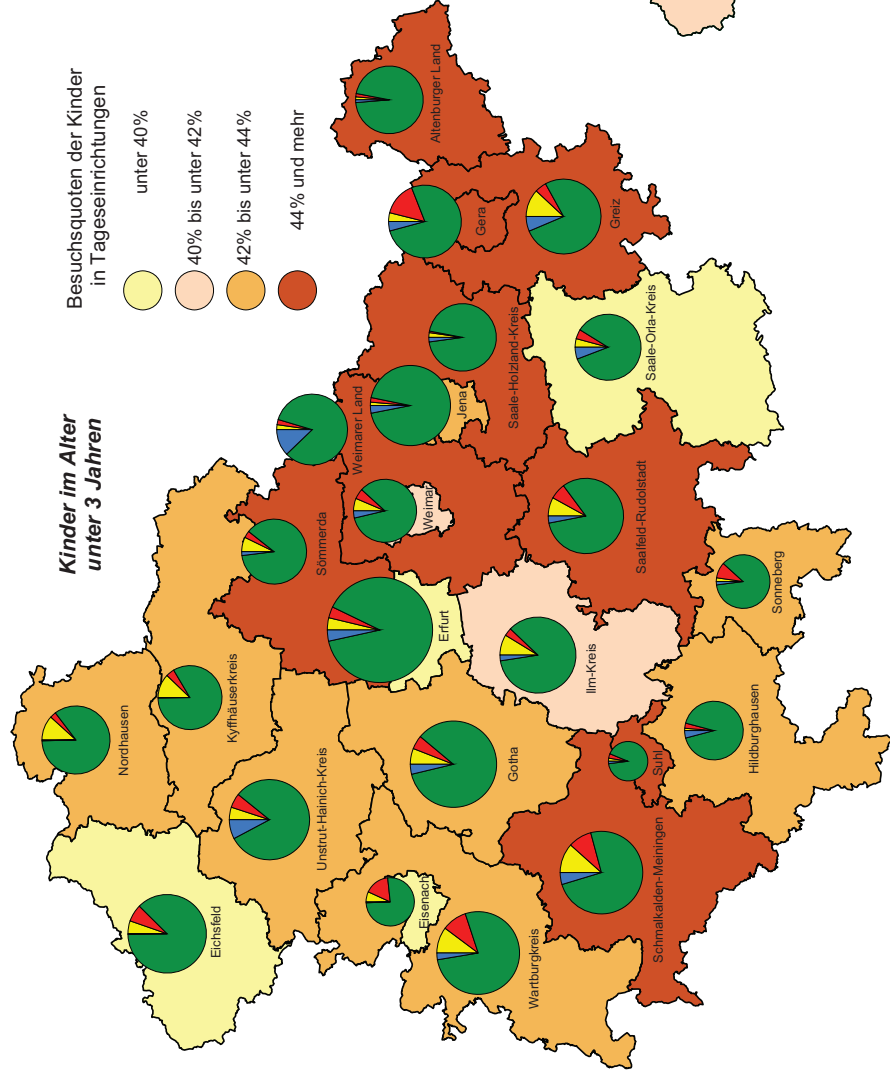
Kreisfreie Stadt Landkreis Land	Tätige Personen insgesamt	Davon im Alter von ... bis unter ... Jahren				
		unter 35	35 - 45	45 - 55	55 - 60	60 und mehr
Stadt Erfurt	55	7	18	21	7	2
Stadt Gera	18	-	2	10	4	2
Stadt Jena	57	11	20	18	7	1
Stadt Suhl	3	-	-	3	-	-
Stadt Weimar	20	-	13	6	1	-
Stadt Eisenach	8	2	2	4	-	-
Eichsfeld	23	5	6	9	3	-
Nordhausen	4	-	2	2	-	-
Wartburgkreis	22	4	4	10	4	-
Unstrut-Hainich-Kreis	10	3	2	3	2	-
Kyffhäuserkreis	4	-	1	2	1	-
Schmalkalden-Meiningen	13	3	1	6	1	2
Gotha	17	4	1	7	3	2
Sömmerda	11	2	2	3	4	-
Hildburghausen	2	-	-	1	1	-
Ilm-Kreis	15	-	4	9	1	1
Weimarer Land	14	3	1	8	2	-
Sonneberg	2	-	1	1	-	-
Saalfeld-Rudolstadt	4	-	3	-	1	-
Saale-Holzland-Kreis	18	1	5	8	2	2
Saale-Orla-Kreis	8	1	2	3	2	-
Greiz	6	-	1	2	2	1
Altenburger Land	12	3	1	4	4	-
<b>Thüringen</b>	<b>346</b>	<b>49</b>	<b>92</b>	<b>140</b>	<b>52</b>	<b>13</b>

### Betreuungsquoten der in Kindertageseinrichtungen und in öffentlich geförderter Kindertagespflege betreuten Kinder im Alter unter 6 Jahren am 1.3.2010 nach Altersgruppen und Kreisen





# Besuchsquoten und durchschnittlich vereinbarte Betreuungszeiten der in Kindertageseinrichtungen betreuten Kinder am 1.3.2010 nach Kreisen



## In Tageseinrichtungen für Kinder tätige Personen am 1.3.2010 nach Arbeitsbereichen

