

Statistischer Bericht

L III - j / 14

**Finanzvermögen des
öffentlichen Gesamthaushaltes
in Thüringen
am 31.12.2014
- Austauschexemplar -**

Bestell-Nr. 11 305

Zeichenerklärung

- 0 (nach Rundung) nichts vorhanden
- . Zahlenwert unbekannt oder geheim zu halten
- ... Angabe fällt später an
- / Zahlenwert nicht sicher genug
- x Tabellenfach gesperrt, weil Aussage nicht sinnvoll
- () Aussagewert eingeschränkt
- r berichtigte Zahl
- p vorläufige Zahl

Anmerkung: Abweichungen in den Summen erklären sich aus dem Runden von Einzelwerten.

Herausgeber:

Thüringer Landesamt für Statistik

Europaplatz 3, 99091 Erfurt

Postfach 90 01 63, 99104 Erfurt

Telefon: 03 61 37-84 642 / 84 647

Telefax 03 61 37-84 699

Internet: www.statistik.thueringen.de

E-Mail: auskunft@statistik.thueringen.de

Auskunft erteilt:

Referat: Öffentliche Finanzen,
Personal im öffentlichen Dienst

Telefon: 03 61 37-84 263

Herausgegeben im Oktober 2015

Heft-Nr.: 206/15

Preis: 3,75 Euro

© Thüringer Landesamt für Statistik, Erfurt, 2015

Vervielfältigung und Verbreitung, auch auszugsweise, mit Quellenangabe gestattet.

Inhaltsverzeichnis

	Seite
Vorbemerkungen	2
Grafiken	
Finanzvermögen des öffentlichen Gesamthaushaltes am 31.12.2014 nach Art des Vermögens	5
Finanzvermögen der Kernhaushalte der Gemeinden/Gemeindeverbände am 31.12.2014 nach Körperschaftsgruppen und Gemeindegrößenklassen beim nicht-öffentlichen Bereich	12
Finanzvermögen der Kernhaushalte der Gemeinden/Gemeindeverbände am 31.12.2014 nach Körperschaftsgruppen und Gemeindegrößenklassen beim nicht-öffentlichen Bereich je Einwohner	12
Finanzvermögen der Kernhaushalte der Gemeinden/Gemeindeverbände am 31.12.2014 nach Körperschaftsgruppen und Gemeindegrößenklassen beim öffentlichen Bereich	13
Finanzvermögen der Kernhaushalte der Gemeinden/Gemeindeverbände am 31.12.2014 nach Körperschaftsgruppen und Gemeindegrößenklassen beim öffentlichen Bereich je Einwohner	13
Tabellen	
1. Finanzvermögen des öffentlichen Gesamthaushaltes am 31.12.2014 nach Körperschaftsgruppen und Art des Vermögens	6
2. Finanzvermögen der Kernhaushalte der Gemeinden/Gemeindeverbände am 31.12.2014 nach Körperschaftsgruppen und Art des Vermögens	10
3. Finanzvermögen des öffentlichen Gesamthaushaltes am 31.12.2014 nach Art des Vermögens, Körperschaftsgruppen und Größenklassen beim nicht-öffentlichen Bereich	14
4. Finanzvermögen des öffentlichen Gesamthaushaltes am 31.12.2014 nach Art des Vermögens, Körperschaftsgruppen und Größenklassen beim öffentlichen Bereich	15
5. Finanzvermögen des öffentlichen Gesamthaushaltes Größenklassen - Vorjahresvergleich	16
6. Finanzvermögen des öffentlichen Gesamthaushaltes nach Art des Vermögens - Vorjahresvergleich	17

Vorbemerkungen

Das Finanzvermögen des öffentlichen Gesamthaushalts wird im Rahmen der Finanzvermögenstatistik jährlich zum Stand 31. Dezember erhoben. Neben dem Bestand an Bargeld und Einlagen wird das Vermögen aus Wertpapieren sowie Ausleihungen, Anteilsrechten und sonstigen Forderungen im Rahmen der Statistik einbezogen.

In der Finanzvermögenstatistik wird zwischen dem Finanzvermögen beim nichtöffentlichen Bereich und Finanzvermögen beim öffentlichen Bereich unterschieden. Das Finanzvermögen beim nicht-öffentlichen Bereich stellt den vergleichbaren Indikator über die Finanzvermögenssituation des öffentlichen Gesamthaushalts dar. In das Finanzvermögen beim nicht-öffentlichen Bereich werden die Vermögenspositionen Bargeld und Einlagen, Wertpapiere vom nicht-öffentlichen Bereich, Ausleihungen (vergebene Kredite) an den nicht-öffentlichen Bereich so wie die sonstigen Forderungen einbezogen. Nicht im Finanzvermögen beim nicht-öffentlichen Bereich enthalten sind die Anteilsrechte.

Rechtsgrundlagen

Gesetz über die Statistiken der öffentlichen Finanzen und des Personals im öffentlichen Dienst (Finanz- und Personalstatistikgesetz – FPStatG) in der Fassung der Bekanntmachung vom 22. Februar 2006 (BGBl. I S. 438), zuletzt geändert durch Artikel 1 des Gesetzes vom 22. Mai 2013 (BGBl. I S. 1312)

Erhebungseinheiten in diesem Bericht

Land Thüringen, Gemeinden und Gemeindeverbände (Landratsämter, Verwaltungsgemeinschaften), Sozialversicherungsträger unter Landesaufsicht, die öffentlichen Fonds, Einrichtungen und Unternehmen des Staatssektors, darunter Zweckverbände des Staatssektors.

Erhebungsmerkmale

Bargeld und Einlagen

Wertpapiere

Ausleihungen nach Ursprungslaufzeiten

Sonstige Forderungen

Anteilsrechte

Finanzderivate

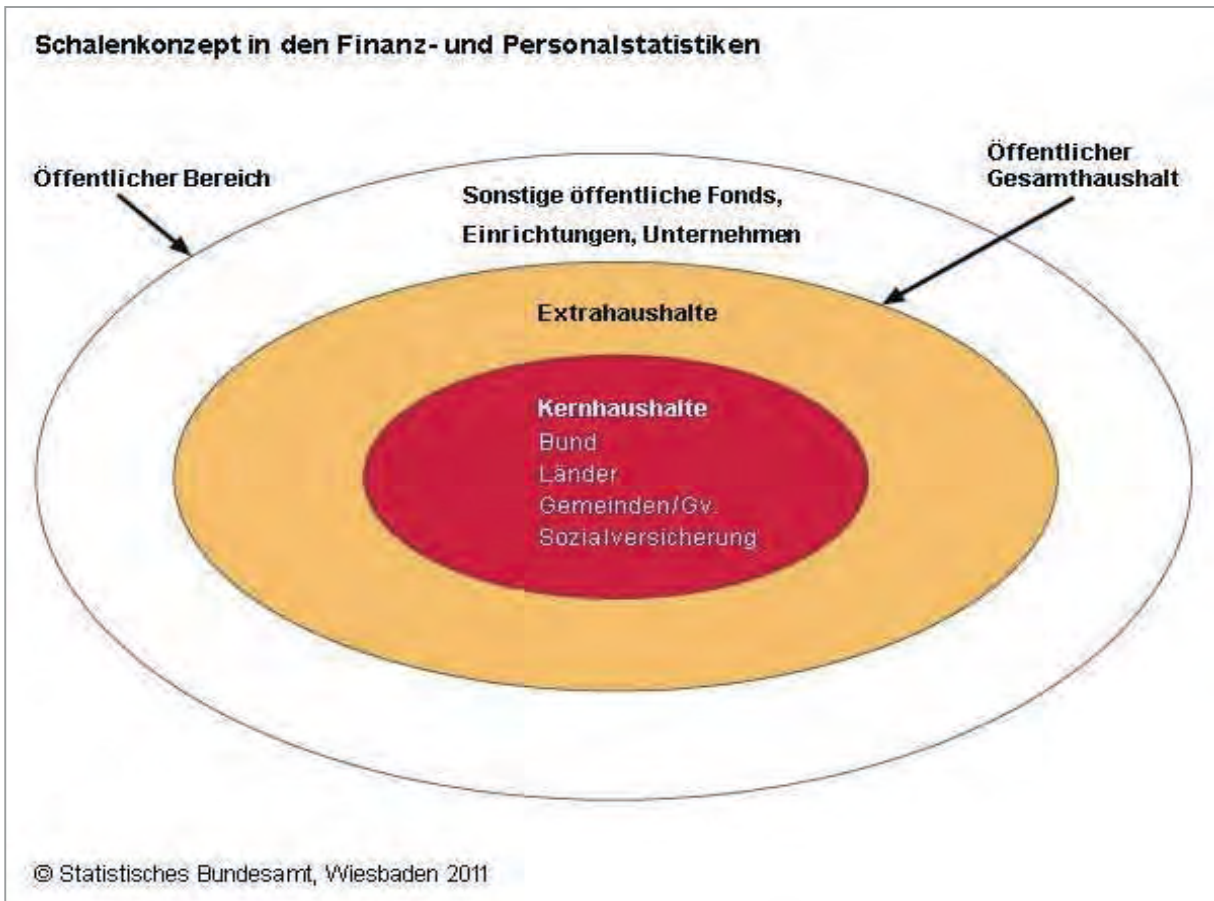
Definitionen

Schalenkonzept

Das Modell des Schalenkonzepts bildet den Rahmen für die Integration von öffentlichen Haushalten und öffentlichen Fonds, Einrichtungen und Unternehmen. Gleichzeitig schlägt es die Brücke zum Sektor Staat im Sinne des ESVG. Das Modell besteht aus einem Kern, den die Kernhaushalte von Bund, Ländern, Gemeinden/ Gemeindeverbänden und die Sozialversicherung bilden. Die mittlere Schale umfasst die sogenannten Extrahaushalte. Das sind alle öffentlichen Fonds, Einrichtungen und Unternehmen, die nach den Regeln des ESVG zum Staatssektor zählen.

Kernhaushalte und Extrahaushalte zusammen bilden den öffentlichen Gesamthaushalt.

Die äußere Schale enthält alle sonstigen öffentlichen Fonds, Einrichtungen und Unternehmen.



Kernhaushalte

Der Begriff „Haushalt“ wird hier institutionell, im Sinne von Einheit verwendet. Mit dem Übergang auf das Schalenkonzept umfasst der Kernhaushalt die Haushalte des Bundes, der Länder, der Gemeinden/ Gemeindeverbände und der Sozialversicherung.

Extrahaushalte

Die Extrahaushalte umfassen alle öffentlichen Fonds, Einrichtungen und Unternehmen (einschließlich Zweckverbände), die im Sinne des ESVG 95 zum Sektor Staat zählen.

Öffentliche Fonds, Einrichtungen und Unternehmen

Als öffentliche Fonds, Einrichtungen und Unternehmen werden Einheiten bezeichnet, die meist infolge der Ausgliederungen von öffentlichen Aufgaben aus der Kernverwaltung entstanden sind und ihre Finanzwirtschaft in einem separaten Rechnungswesen außerhalb der Kernhaushalte führen. Daneben können öffentliche Fonds, Einrichtungen und Unternehmen durch Neugründungen entstehen oder dadurch, dass die Kernhaushalte an bereits existierenden Unternehmen die Mehrheit der Kapital- oder Stimmrechte erwerben. Öffentliche Fonds, Einrichtungen und Unternehmen sind dadurch gekennzeichnet, dass die Kernhaushalte mit mehr als 50% der Kapital- oder Stimmrechte – unmittelbar oder mittelbar – beteiligt sind. Sie können in öffentlich-rechtlicher oder privatrechtlicher Form geführt werden.

Öffentlicher / nicht-öffentlicher Bereich

Die Angaben zum Finanzvermögen werden differenziert nach den jeweiligen Schuldnern im Rahmen der Bereichsabgrenzung erhoben.

Der öffentliche Bereich bezeichnet hierbei das Finanzvermögen beim Bund, bei Ländern, bei Gemeinden/ Gemeindeverbänden, bei Zweckverbänden, bei der Sozialversicherung, bei verbundenen Unternehmen, Beteiligungen und Sondervermögen sowie bei sonstigen öffentlichen Sonderrechnungen.

Der nicht-öffentliche Bereich bezeichnet hierbei das Finanzvermögen bei Kreditinstituten, beim sonstigen inländischen Bereich sowie beim sonstigen ausländischen Bereich.

Bargeld und Einlagen

Bargeld sind im Umlauf befindliche Noten und Münzen.

Einlagen bei Banken und Kreditinstituten sind u.a. Konten, Spareinlagen, Sparbriefe usw.

Wertpapiere

Wertpapiere sind durch Urkunde verbrieftes Recht (kurz- bzw. langfristig angelegte Geldmarkt- oder Kapitalmarktpapiere ohne Anteilsrechte).

Ausleihungen

Ausleihungen sind vergebene Kredite, die unbedingte Verbindlichkeiten gegenüber dem Gläubiger sind und bei Fälligkeiten verzinslich zurückgezahlt werden müssen.

Sonstige Forderungen

Forderungen sind ausstehende Gelder aus Darlehen oder Leistungen. Sie werden unterschieden nach öffentlich-rechtlichen und privatrechtlichen Forderungen.

Zu den öffentlich-rechtlichen Forderungen aus Dienstleistungen zählen Verwaltungs- und Nutzungsgebühren.

Die übrigen öffentlich-rechtlichen Forderungen beinhalten Steuern und Sozialbeiträge.

Privatrechtliche Forderungen bestehen aufgrund eines Schuldverhältnisses, die sich aus einem Vertrag oder einer Gesetzesvorschrift ergeben haben.

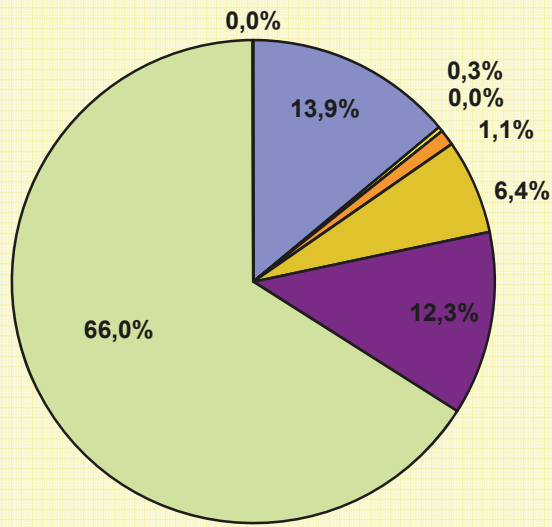
Anteilsrechte

Forderungen, in denen Eigentumsrechte an Unternehmen und Einrichtungen verbrieft sind. Mit diesen finanziellen Aktiva ist in der Regel ein Anspruch auf einen Anteil am Gewinn und an den Eigenmitteln im Falle der Liquidation verbunden.

Finanzderivate

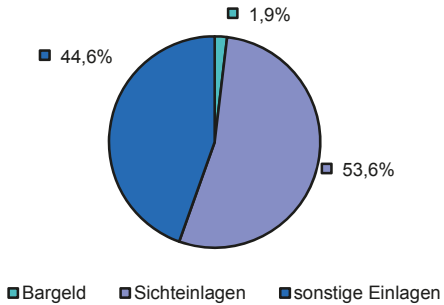
Finanzderivate sind Finanzinstrumente, die an ein bestimmtes Finanzinstrument, einen Indikator oder eine Ware gebunden sind, wodurch bestimmte finanzielle Risiken als solche an den Finanzmärkten gehandelt werden können, z. B. Zinsswaps. Der Nachweis erfolgt netto nach Saldierung der positiven mit den negativen Finanzderivaten.

Finanzvermögen des öffentlichen Gesamthaushaltes am 31.12.2014 nach Art des Vermögens

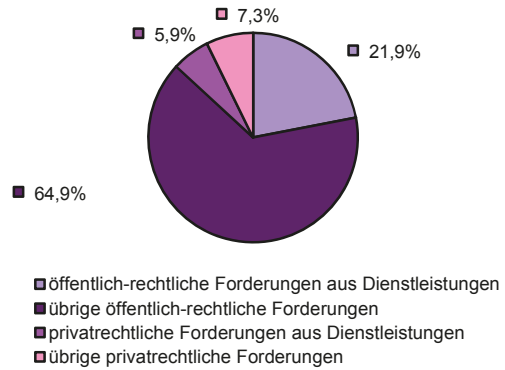


- Bargeld und Einlagen
- Wertpapiere vom öffentlichen Bereich
- Ausleihungen (vergebene Kredite) an öffentlichen Bereich
- Anteilsrechte
- Wertpapiere vom nicht-öffentlichen Bereich
- Ausleihungen (vergebene Kredite) an nicht-öffentlichen Bereich
- sonstige Forderungen
- Derivate

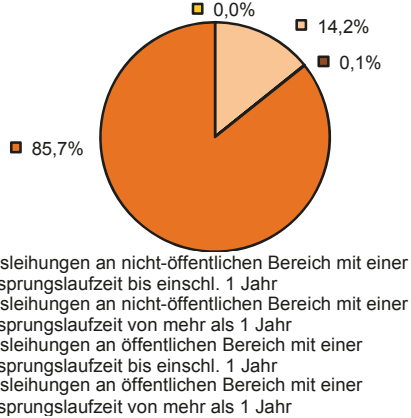
Bargeld und Einlagen



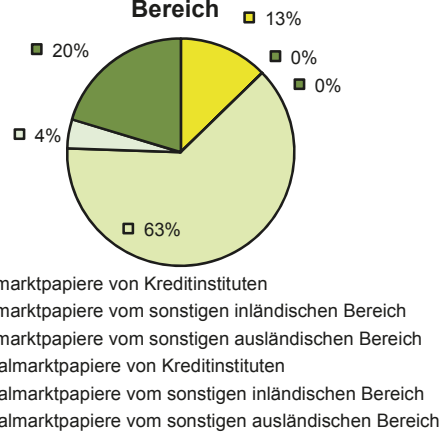
Sonstige Forderungen



Ausleihungen



Wertpapiere vom nicht-öffentlichen Bereich



1. Finanzvermögen des öffentlichen Gesamthaushaltes am 31.12.2014
in

Lfd. Nr.	Art des Vermögens	Insgesamt	Land	Davon	
				Kern- haushalt	Extra- haushalte
Finanzvermögen beim nicht-öffentlichen Bereich ¹⁾					
1	Bargeld und Einlagen	1 426 723	483 901	424 911	58 989
2	Bargeld	26 885	22 881	22 763	119
3	Sichteinlagen	764 091	318 697	272 091	46 605
4	Sonstige Sichteinlagen	635 748	142 322	130 057	12 266
5	Wertpapiere vom nicht-öffentlichen Bereich	34 977	15 574	3 523	12 051
6	Geldmarktpapiere	4 453	-	-	-
7	von Kreditinstituten	4 453	-	-	-
8	vom sonstigen inländischen Bereich	-	-	-	-
9	vom sonstigen ausländischen Bereich	-	-	-	-
10	Kapitalmarktpapiere mit einer Ursprungs-				
11	laufzeit von mehr als 1 Jahr	30 524	15 574	3 523	12 051
12	von Kreditinstituten	21 966	7 016	3 523	3 493
13	vom sonstigen inländischen Bereich	1 439	1 439	-	1 439
14	vom sonstigen ausländischen Bereich	7 119	7 119	-	7 119
15	Ausleihungen an nicht-öffentlichen Bereich	107 622	99 034	99 034	-
16	Ausleihungen mit einer Ursprungs-				
17	laufzeit bis einschließlich 1 Jahr	192	-	-	-
18	an Kreditinstitute	-	-	-	-
19	an sonstigen inländischen Bereich	192	-	-	-
20	an sonstigen ausländischen Bereich	-	-	-	-
21	Ausleihungen mit einer Ursprungs-				
22	laufzeit von mehr als 1 Jahr	107 431	99 034	99 034	-
23	an Kreditinstitute	0	-	-	-
24	an sonstigen inländischen Bereich	107 431	99 034	99 034	-
25	an sonstigen ausländischen Bereich	-	-	-	-
26	Sonstige Forderungen	1 258 399	960 705	934 221	26 484
27	öffentlich-rechtliche Forderungen	1 093 102	854 650	843 630	11 020
28	aus Dienstleistungen	276 025	231 677	230 403	1 274
29	übrige öffentlich-rechtliche Forderungen	817 076	622 973	613 227	9 746
30	privatrechtliche Forderungen	165 297	106 055	90 591	15 464
31	aus Dienstleistungen	73 743	38 029	31 600	6 428
32	übrige privatrechtliche Forderungen	91 555	68 027	58 991	9 036
33	Insgesamt	2 827 722	1 559 213	1 461 689	97 524

1) einschließlich Einlagen und sonstige Forderungen beim öffentlichen Bereich.

nach Körperschaftsgruppen und Art des Vermögens
1 000 EUR

Gemeinden und Gemeinde- verbände	Davon		Sozial- versicherungen unter Landesaufsicht	Davon		Lfd. Nr.
	Kern- haushalte	Extra- haushalte		Kern- haushalte	Extra- haushalte	
896 268	800 995	95 273	46 555	35 806	10 749	1
3 177	2 661	517	826	823	3	2
429 209	359 918	69 291	16 185	5 444	10 741	3
463 881	438 415	25 465	29 544	29 540	5	4
12 469	11 619	849	6 935	6 935	-	5
129	129	-	4 324	4 324	-	6
129	129	-	4 324	4 324	-	7
-	-	-	-	-	-	8
-	-	-	-	-	-	9
						10
12 340	11 490	849	2 611	2 611	-	11
12 340	11 490	849	2 611	2 611	-	12
-	-	-	-	-	-	13
-	-	-	-	-	-	14
8 588	4 675	3 914	-	-	-	15
						16
192	192	-	-	-	-	17
-	-	-	-	-	-	18
192	192	-	-	-	-	19
-	-	-	-	-	-	20
						21
8 397	4 483	3 914	-	-	-	22
0	-	0	-	-	-	23
8 397	4 483	3 914	-	-	-	24
-	-	-	-	-	-	25
295 542	268 030	27 512	2 152	1 445	707	26
237 823	230 763	7 060	629	629	-	27
44 348	39 279	5 069	-	-	-	28
193 475	191 484	1 991	629	629	-	29
57 719	37 266	20 453	1 523	816	707	30
34 576	20 836	13 741	1 138	431	707	31
23 143	16 431	6 712	385	385	-	32
1 212 866	1 085 318	127 548	55 642	44 186	11 456	33

noch: 1. Finanzvermögen des öffentlichen Gesamthaushaltes am 31.12.2014
in

Lfd. Nr.	Art des Vermögens	Insgesamt	Land	Davon	
				Kern- haushalt	Extra- haushalte

Finanzvermögen beim öffentlichen Bereich

34	Wertpapiere vom öffentlichen Bereich	-	-	-	-
35	Geldmarktpapiere	-	-	-	-
36	Kapitalmarktpapiere mit einer Ursprungs-				
37	laufzeit von mehr als 1 Jahr	-	-	-	-
38	Ausleihungen an öffentlichen Bereich	650 087	214 411	605	213 806
39	Ausleihungen mit einer Ursprungs-				
40	laufzeit bis einschließlich 1 Jahr	622	10	10	-
41	Ausleihungen mit einer Ursprungs-				
42	laufzeit von mehr als 1 Jahr	649 465	214 401	595	213 806
43	Insgesamt	650 087	214 411	605	213 806

Anteilsrechte

44	Börsennotierte Aktien	3 740	3 737	1 827	1 909
45	Nichtbörsennotierte Aktien	69 788	-	-	-
46	Sonstige Anteilsrechte	6 672 171	1 073 071	1 072 960	112
47	Investmentzertifikate	10	-	-	-
48	Insgesamt	6 745 709	1 076 808	1 074 787	2 021

Finanzderivate

49	Finanzderivate (Saldo)	-4 593	-	-	-
----	------------------------	--------	---	---	---

nach Körperschaftsgruppen und Art des Vermögens
1 000 EUR

Gemeinden und Gemeinde- verbände	Davon		Sozial- versicherungen unter Landesaufsicht	Davon		Lfd. Nr.
	Kern- haushalte	Extra- haushalte		Kern- haushalte	Extra- haushalte	
Finanzvermögen beim öffentlichen Bereich						
-	-	-	-	-	-	34
-	-	-	-	-	-	35
-	-	-	-	-	-	36
-	-	-	-	-	-	37
435 677	34 425	401 252	-	-	-	38
612	110	502	-	-	-	39
435 065	34 315	400 750	-	-	-	40
435 677	34 425	401 252	-	-	-	41
						42
						43
Anteilsrechte						
4	4	-	-	-	-	44
69 788	22 413	47 374	-	-	-	45
5 599 099	5 551 109	47 991	-	-	-	46
10	10	-	-	-	-	47
5 668 901	5 573 536	95 365	-	-	-	48
Finanzderivate						
-4 593	-4 593	-	-	-	-	49

2. Finanzvermögen der Kernhaushalte der Gemeinden/Gemeindeverbände am 31.12.2014
nach Körperschaftsgruppen und Art des Vermögens
in 1 000 EUR

Art des Vermögens	Insgesamt	Davon			
		kreisfreie Städte	Landratsämter	kreis-angehörige Gemeinden	Verwaltungsgemeinschaften
Finanzvermögen beim nicht-öffentlichen Bereich ¹⁾					
Bargeld und Einlagen	800 995	99 700	197 031	490 379	13 884
Bargeld	2 661	363	778	1 504	16
Sichteinlagen	359 918	20 432	53 259	275 785	10 443
Sonstige Sichteinlagen	438 415	78 905	142 995	213 090	3 426
Wertpapiere vom nicht-öffentlichen Bereich	11 619	-	7 572	3 997	50
Geldmarktpapiere	129	-	-	129	-
von Kreditinstituten	129	-	-	129	-
vom sonstigen inländischen Bereich	-	-	-	-	-
vom sonstigen ausländischen Bereich	-	-	-	-	-
Kapitalmarktpapiere mit einer Ursprungslaufzeit von mehr als 1 Jahr	11 490	-	7 572	3 868	50
von Kreditinstituten	11 490	-	7 572	3 868	50
vom sonstigen inländischen Bereich	-	-	-	-	-
vom sonstigen ausländischen Bereich	-	-	-	-	-
Ausleihungen an nicht-öffentlichen Bereich	4 675	514	4 131	30	-
Ausleihungen mit einer Ursprungslaufzeit bis einschließlich 1 Jahr	192	188	4	-	-
an Kreditinstitute	-	-	-	-	-
an sonstigen inländischen Bereich	192	188	4	-	-
an sonstigen ausländischen Bereich	-	-	-	-	-
Ausleihungen mit einer Ursprungslaufzeit von mehr als 1 Jahr	4 483	326	4 128	30	-
an Kreditinstitute	-	-	-	-	-
an sonstigen inländischen Bereich	4 483	326	4 128	30	-
an sonstigen ausländischen Bereich	-	-	-	-	-
Sonstige Forderungen	268 030	79 381	69 809	117 855	985
öffentlich-rechtliche Forderungen	230 763	65 277	63 840	100 774	873
aus Dienstleistungen	39 279	7 951	7 667	23 253	408
übrige öffentlich-rechtliche Forderungen	191 484	57 326	56 172	77 520	465
privatrechtliche Forderungen	37 266	14 104	5 969	17 081	112
aus Dienstleistungen	20 836	6 362	3 623	10 758	92
übrige privatrechtliche Forderungen	16 431	7 742	2 347	6 323	20
Insgesamt	1 085 318	179 595	278 544	612 261	14 919

1) einschließlich Einlagen und sonstige Forderungen beim öffentlichen Bereich.

noch: 2. Finanzvermögen der Kernhaushalte der Gemeinden/Gemeindeverbände am 31.12.2014
nach Körperschaftsgruppen und Art des Vermögens
in 1 000 EUR

Art des Vermögens	Insgesamt	Davon			
		kreisfreie Städte	Landratsämter	kreis-angehörige Gemeinden	Verwaltungsgemeinschaften

Finanzvermögen beim öffentlichen Bereich

Wertpapiere vom öffentlichen Bereich	-	-	-	-	-
Geldmarktpapiere	-	-	-	-	-
Kapitalmarktpapiere mit einer Ursprungslaufzeit von mehr als 1 Jahr	-	-	-	-	-
Ausleihungen an öffentlichen Bereich	34 425	6 500	3 804	24 121	-
Ausleihungen mit einer Ursprungslaufzeit bis einschließlich 1 Jahr	110	-	-	110	-
Ausleihungen mit einer Ursprungslaufzeit von mehr als 1 Jahr	34 315	6 500	3 804	24 011	-
Insgesamt	34 425	6 500	3 804	24 121	-

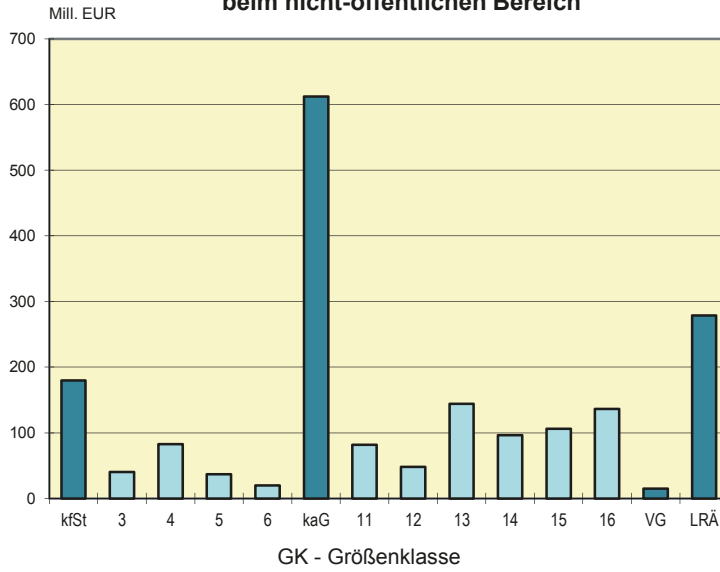
Anteilsrechte

Börsennotierte Aktien	4	-	-	4	-
Nichtbörsennotierte Aktien	22 413	17 182	-	5 231	1
Sonstige Anteilsrechte	5 551 109	1 901 025	552 060	3 096 193	1 830
Investmentzertifikate	10	-	-	10	-
Insgesamt	5 573 536	1 918 207	552 060	3 101 437	1 831

Finanzderivate

Finanzderivate (Saldo)	-4 593	-4 151	- 442	-	-
------------------------	--------	--------	-------	---	---

**Finanzvermögen der Kernhaushalte der Gemeinden/Gemeindeverbände
am 31.12.2014 nach Körperschaftsgruppen und Größenklassen
beim nicht-öffentlichen Bereich**



EW von ... bis unter ...

Kreisfreie Städte (kfSt)
3: 200 000 und mehr
4: 100 000 - 200 000
5: 50 000 - 100 000
6: unter 50 000

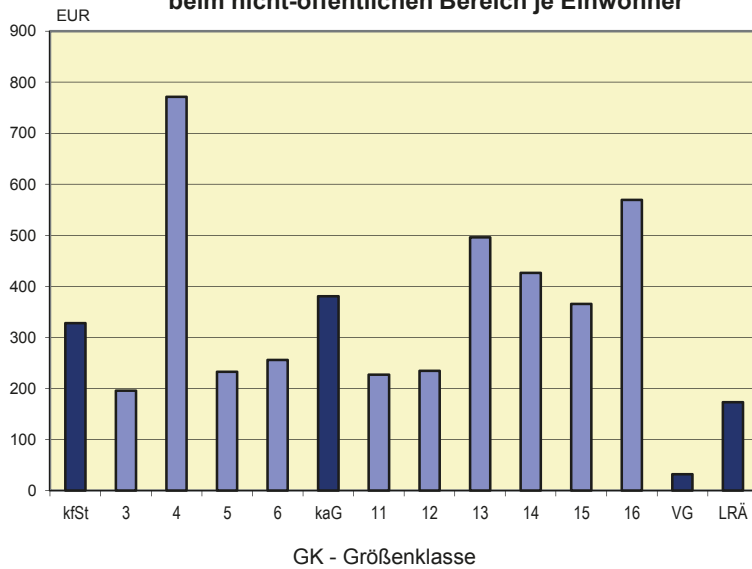
Kreisangehörige
Gemeinden (kaG)
11: 20 000 - 50 000
12: 10 000 - 20 000
13: 5 000 - 10 000
14: 3 000 - 5 000
15: 1 000 - 3 000
16: unter 1 000

Verwaltungs-
gemeinschaften (VG)

Landratsämter (LRÄ)

Thüringer Landesamt für Statistik

**Finanzvermögen der Kernhaushalte der Gemeinden/Gemeindeverbände
am 31.12.2014 nach Körperschaftsgruppen und Größenklassen
beim nicht-öffentlichen Bereich je Einwohner**



EW von ... bis unter ...

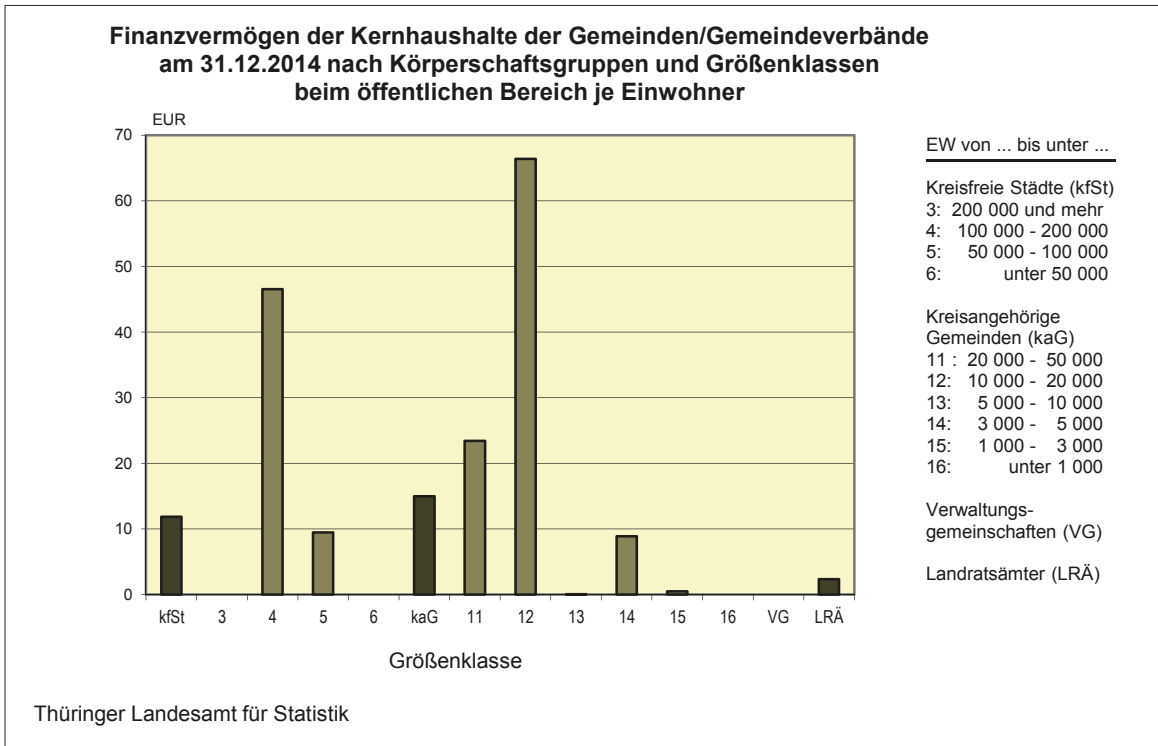
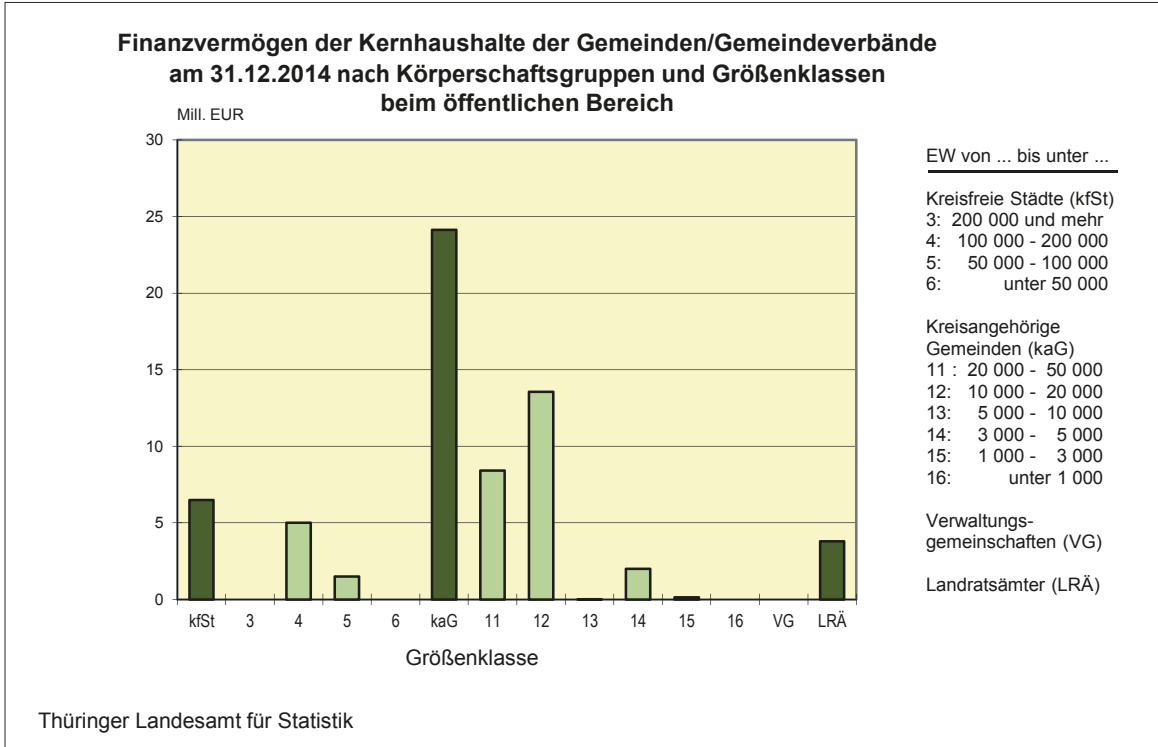
Kreisfreie Städte (kfSt)
3: 200 000 und mehr
4: 100 000 - 200 000
5: 50 000 - 100 000
6: unter 50 000

Kreisangehörige
Gemeinden (kaG)
11: 20 000 - 50 000
12: 10 000 - 20 000
13: 5 000 - 10 000
14: 3 000 - 5 000
15: 1 000 - 3 000
16: unter 1 000

Verwaltungs-
gemeinschaften (VG)

Landratsämter (LRÄ)

Thüringer Landesamt für Statistik



3. Finanzvermögen des öffentlichen Gesamthaushaltes am 31.12.2014
nach Art des Vermögens, Körperschaftsgruppen und Größenklassen beim nicht-öffentlichen Bereich ¹⁾
in 1 000 EUR

Körperschaftsgruppen ----- Größenklassen von... bis unter... Einwohner	Insgesamt	Bargeld und Einlagen	Wertpapiere vom nicht- öffentlichen Bereich	Ausleihungen an nicht-öffentlichen Bereich			Sonstige Forderungen
				zusammen	Ursprungslaufzeit		
					bis einschl. 1 Jahr	mehr als 1 Jahr	
Land zusammen	1 559 213	483 901	15 574	99 034	-	99 034	960 705
Kernhaushalt des Landes	1 461 689	424 911	3 523	99 034	-	99 034	934 221
Extrahaushalte des Landes	97 524	58 989	12 051	-	-	-	26 484
Gemeinden/Gemeindeverbände zusammen	1 212 866	896 268	12 469	8 588	192	8 397	295 542
Kernhaushalte der Gemeinden/ Gemeindeverbände zusammen	1 085 318	800 995	11 619	4 675	192	4 483	268 030
Kreisfreie Städte zusammen	179 595	99 700	-	514	188	326	79 381
unter 100 000	56 470	21 221	-	46	3	42	35 203
100 000 - 200 000	82 884	69 778	-	37	-	37	13 069
200 000 und mehr	40 241	8 700	-	432	184	247	31 109
Landratsämter zusammen	278 544	197 031	7 572	4 131	4	4 128	69 809
unter 100 000	90 743	51 148	-	3 914	4	3 911	35 680
100 000 - 200 000	187 801	145 883	7 572	217	-	217	34 129
200 000 und mehr	-	-	-	-	-	-	-
Kreisangehörige Gemeinden zusammen	612 261	490 379	3 997	30	-	30	117 855
unter 1 000	136 181	116 062	129	-	-	-	19 989
1 000 - 3 000	105 922	88 820	-	-	-	-	17 102
3 000 - 5 000	96 560	76 010	3 868	28	-	28	16 654
5 000 - 10 000	144 158	117 158	-	-	-	-	27 000
10 000 - 20 000	47 943	36 117	-	1	-	1	11 824
20 000 - 50 000	81 497	56 211	-	-	-	-	25 286
50 000 und mehr	-	-	-	-	-	-	-
Verwaltungsgemeinschaften zusammen	14 919	13 884	50	-	-	-	985
unter 5 000	2 737	2 583	-	-	-	-	154
5 000 - 10 000	10 433	9 772	50	-	-	-	611
10 000 - 20 000	1 749	1 529	-	-	-	-	220
20 000 - 50 000	-	-	-	-	-	-	-
50 000 und mehr	-	-	-	-	-	-	-
Extrahaushalte der Gemeinden/Gemeindeverbände darunter Zweckverbände des Staatssektors	127 548	95 273	849	3 914	-	3 914	27 512
	32 268	31 029	-	-	-	-	1 239
Sozialversicherungen unter Landesaufsicht	55 642	46 555	6 935	-	-	-	2 152
Kernhaushalte der Sozial- versicherungen	44 186	35 806	6 935	-	-	-	1 445
Extrahaushalte der Sozial- versicherungen	11 456	10 749	-	-	-	-	707
Insgesamt	2 827 722	1 426 723	34 977	107 622	192	107 431	1 258 399
Kernhaushalte	2 591 194	1 261 712	22 077	103 709	192	103 517	1 203 696
Extrahaushalte	236 528	165 011	12 901	3 914	-	3 914	54 703

1) einschließlich Einlagen und sonstige Forderungen beim öffentlichen Bereich.

4. Finanzvermögen des öffentlichen Gesamthaushaltes am 31.12.2014
nach Art des Vermögens, Körperschaftsgruppen und Größenklassen beim öffentlichen Bereich
in 1 000 EUR

Körperschaftsgruppen ----- Größenklassen von... bis unter... Einwohner	Insgesamt	Wertpapiere vom öffentlichen Bereich	Ausleihungen an öffentlichen Bereich		
			zusammen	Ursprungslaufzeit	
				bis einschließlich 1 Jahr	mehr als 1 Jahr
Land zusammen	214 411	-	214 411	10	214 401
Kernhaushalt des Landes	605	-	605	10	595
Extrahaushalte des Landes	213 806	-	213 806	-	213 806
Gemeinden/Gemeindeverbände zusammen	435 677	-	435 677	612	435 065
Kernhaushalte der Gemeinden/Gv. zusammen	34 425	-	34 425	110	34 315
Kreisfreie Städte zusammen	6 500	-	6 500	-	6 500
unter 100 000	1 500	-	1 500	-	1 500
100 000 - 200 000	5 000	-	5 000	-	5 000
200 000 und mehr	-	-	-	-	-
Landratsämter zusammen	3 804	-	3 804	-	3 804
unter 100 000	315	-	315	-	315
100 000 - 200 000	3 489	-	3 489	-	3 489
200 000 und mehr	-	-	-	-	-
Kreisangehörige Gemeinden zusammen	24 121	-	24 121	110	24 011
unter 1 000	-	-	-	-	-
1 000 - 3 000	145	-	145	-	145
3 000 - 5 000	2 007	-	2 007	110	1 897
5 000 - 10 000	9	-	9	-	9
10 000 - 20 000	13 552	-	13 552	-	13 552
20 000 - 50 000	8 408	-	8 408	-	8 408
50 000 und mehr	-	-	-	-	-
Verwaltungsgemeinschaften zusammen	-	-	-	-	-
unter 5 000	-	-	-	-	-
5 000 - 10 000	-	-	-	-	-
10 000 - 20 000	-	-	-	-	-
20 000 - 50 000	-	-	-	-	-
50 000 und mehr	-	-	-	-	-
Extrahaushalte der Gemeinden/Gemeindeverbände	401 252	-	401 252	502	400 750
darunter Zweckverbände des Staatssektors	400 000	-	400 000	-	400 000
Sozialversicherungen unter Landesaufsicht	-	-	-	-	-
Kernhaushalte der Sozialversicherungen	-	-	-	-	-
Extrahaushalte der Sozialversicherungen	-	-	-	-	-
Insgesamt	650 087	-	650 087	622	649 465
Kernhaushalte	35 030	-	35 030	120	34 909
Extrahaushalte	615 058	-	615 058	502	614 556

5. Finanzvermögen¹⁾ des öffentlichen Gesamthaushalts
Größenklassen - Vorjahresvergleich

Körperschaftsgruppen ----- Größenklassen von... bis unter... Einwohner	Stand am	Stand am	Veränderung	Veränderung
	31.12.2013	31.12.2014	absolut	31.12.2014 gegenüber 31.12.2013
	in 1 000 EURO			in %
Land zusammen	1 400 141	1 559 213	159 073	11
Kernhaushalt des Landes	1300 317	1 461 689	161 372	12
Extrahaushalte des Landes	99 824	97 524	-2 299	- 2
Gemeinden/Gemeindeverbände zusammen	1 226 568	1 212 866	-13 702	- 1
Kernhaushalte der Gemeinden/ Gemeindeverbände zusammen	1137 489	1 085 318	-52 171	- 5
Kreisfreie Städte zusammen	195 978	179 595	-16 383	- 8
unter 100 000	59 418	56 470	-2 948	- 5
100 000 - 200 000	101 597	82 884	-18 713	-18
200 000 und mehr	34 963	40 241	5 278	15
Landratsämter zusammen	276 742	278 544	1 801	1
unter 100 000	82 119	90 743	8 623	11
100 000 - 200 000	194 623	187 801	-6 822	- 4
200 000 und mehr	-	-	-	-
Kreisangehörige Gemeinden	646 850	612 261	-34 589	- 5
unter 1 000	127 438	136 181	8 743	7
1 000 - 3 000	115 287	105 922	-9 365	- 8
3 000 - 5 000	95 890	96 560	670	1
5 000 - 10 000	161 939	144 158	-17 781	-11
10 000 - 20 000	53 634	47 943	-5 691	-11
20 000 - 50 000	92 662	81 497	-11 165	-12
50 000 und mehr	-	-	-	-
Verwaltungsgemeinschaften	17 918	14 919	-2 999	-17
unter 5 000	5 462	2 737	-2 725	-50
5 000 - 10 000	10 841	10 433	- 408	- 4
10 000 - 20 000	1 615	1 749	134	8
20 000 - 50 000	-	-	-	-
50 000 und mehr	-	-	-	-
Extrahaushalte der Gemeinden/Gemeindeverbände darunter Zweckverbände des Staatssektors	89 080 5 187	127 548 32 268	38 469 27 081	43 522
Sozialversicherungen unter Landesaufsicht	50 852	55 642	4 790	9
Kernhaushalte der Sozialversicherungen	46 703	44 186	-2 517	- 5
Extrahaushalte der Sozialversicherungen	4 149	11 456	7 307	176
Insgesamt	2 677 561	2 827 722	150 161	6
Kernhaushalte	2 484 509	2 591 194	106 685	4
Extrahaushalte	193 052	236 528	43 476	23

1) Ohne Wertpapiere und Ausleihungen gegenüber dem öffentlichen Bereich sowie ohne Anteilsrechte.

**6. Finanzvermögen des öffentlichen Gesamthaushaltes
nach Art des Vermögens - Vorjahresvergleich**

Art des Vermögens	Stand am 31.12.2013	Stand am 31.12.2014	Veränderung absolut	Veränderung 31.12.2014 gegenüber 31.12.2013
	in 1 000 Euro			in %
Finanzvermögen beim nicht-öffentlichen Bereich ¹⁾				
Bargeld und Einlagen	1 389 927	1 426 723	36 796	3
Bargeld	2 314	26 885	24 571	1 062
Sichteinlagen	730 048	764 091	34 042	5
Sonstige Sichteinlagen	657 565	635 748	- 21 817	- 3
Wertpapiere vom nicht-öffentlichen Bereich	29 383	34 977	5 595	19
Geldmarktpapiere	8 324	4 453	- 3 871	- 47
von Kreditinstituten	8 272	4 453	- 3 819	- 46
vom sonstigen inländischen Bereich	52	-	- 52	-
vom sonstigen ausländischen Bereich	-	-	-	-
Kapitalmarktpapiere mit einer Ursprungs- laufzeit von mehr als 1 Jahr	21 059	30 524	9 465	45
von Kreditinstituten	12 990	21 966	8 977	69
vom sonstigen inländischen Bereich	210	1 439	1 229	586
vom sonstigen ausländischen Bereich	7 860	7 119	- 741	- 9
Ausleihungen an nicht-öffentlichen Bereich	77 459	107 622	30 163	39
Ausleihungen mit einer Ursprungs- laufzeit bis einschließlich 1 Jahr	191	192	0	0
an Kreditinstitute	-	-	-	-
an sonstigen inländischen Bereich	191	192	0	0
an sonstigen ausländischen Bereich	-	-	-	-
Ausleihungen mit einer Ursprungs- laufzeit von mehr als 1 Jahr	77 268	107 431	30 163	39
an Kreditinstitute	0	0	-	-
an sonstigen inländischen Bereich	77 268	107 431	30 163	39
an sonstigen ausländischen Bereich	-	-	-	-
Sonstige Forderungen	1 180 791	1 258 399	77 608	7
öffentlich-rechtliche Forderungen				
aus Dienstleistungen	220 500	276 025	55 525	25
übrige öffentlich-rechtliche Forderungen	822 923	817 076	- 5 847	- 1
privatrechtliche Forderungen				
aus Dienstleistungen	79 805	73 743	- 6 062	- 8
übrige privatrechtliche Forderungen	57 563	91 555	33 991	59
Insgesamt	2 677 561	2 827 722	150 161	6

1) einschließlich Einlagen und sonstige Forderungen beim öffentlichen Bereich.

noch 6. Finanzvermögen des öffentlichen Gesamthaushaltes am 31.12.2014
nach Art des Vermögens - Vorjahresvergleich

Art des Vermögens	Stand am 31.12.2013	Stand am 31.12.2014	Veränderung absolut	Veränderung 31.12.2014 gegenüber 31.12.2013
	in 1 000 Euro			in %
Finanzvermögen beim öffentlichen Bereich				
Wertpapiere vom öffentlichen Bereich	-	-	-	-
Geldmarktpapiere	-	-	-	-
Kapitalmarktpapiere mit einer Ursprungs- laufzeit von mehr als 1 Jahr	-	-	-	-
Ausleihungen an öffentlichen Bereich	219 055	650 087	431 032	197
Ausleihungen mit einer Ursprungs- laufzeit bis einschließlich 1 Jahr	3 873	622	- 3 251	- 84
Ausleihungen mit einer Ursprungs- laufzeit von mehr als 1 Jahr	215 182	649 465	434 284	202
Insgesamt	219 055	650 087	431 032	197
Anteilsrechte				
Börsennotierte Aktien	3 651	3 740	89	2
Nichtbörsennotierte Aktien	24 060	69 788	45 727	190
Sonstige Anteilsrechte	5 864 716	6 672 171	807 455	14
Investmentzertifikate	44	10	- 35	- 78
Insgesamt	5 892 472	6 745 709	853 237	14
Finanzderivate (Saldo)				
Finanzderivate	- 3 226	- 4 593	- 1 367	42

