



# STATISTISCHER BERICHT

L III - j / 18

# Finanzvermögen des öffentlichen Gesamthaushaltes in Thüringen am 31.12.2018

Bestell-Nr. 11 305

### **Zeichenerklärung**

- nichts vorhanden (genau Null)
- 0 weniger als die Hälfte von 1 in der letzten besetzten Stelle, jedoch mehr als nichts
- . Zahlenwert unbekannt oder geheim zu halten
- ... Zahlenwert lag bei Redaktionsschluss noch nicht vor
- x Tabellenfach gesperrt, weil Aussage nicht sinnvoll
- p vorläufige Zahl
- r berichtigte Zahl
- / Zahlenwert nicht sicher genug
- () Aussagewert eingeschränkt

Anmerkung: Abweichungen in den Summen, auch im Vergleich zu anderen Veröffentlichungen, erklären sich aus dem Runden von Einzelwerten.

### **Herausgeber:**

Thüringer Landesamt für Statistik

Europaplatz 3, 99091 Erfurt

Postfach 90 01 63, 99104 Erfurt

Telefon: 0361 57331-9642

Telefax: 0361 57331-9699

Internet: [statistik.thueringen.de](http://statistik.thueringen.de)

E-Mail: [auskunft@statistik.thueringen.de](mailto:auskunft@statistik.thueringen.de)

### **Auskunft erteilt:**

Referat: Öffentliche Finanzen,  
Personal im öffentlichen Dienst

Telefon: 0361 57334-3263

Herausgegeben im September 2019

Heft-Nr.: 184/19

Preis: 3,75 Euro

© Thüringer Landesamt für Statistik, Erfurt, 2019

Vervielfältigung und Verbreitung, auch auszugsweise, mit Quellenangabe gestattet.

# Inhaltsverzeichnis

	Seite
<b>Vorbemerkungen</b>	2
<b>Grafiken</b>	
Finanzvermögen des öffentlichen Gesamthaushaltes am 31.12.2018 nach Art des Vermögens	5
Finanzvermögen der Kernhaushalte der Gemeinden/Gemeindeverbände am 31.12.2018 nach Körperschaftsgruppen	10
Finanzvermögen der Kernhaushalte der Gemeinden/Gemeindeverbände am 31.12.2018 nach Körperschaftsgruppen und Gemeindegrößenklassen beim nicht-öffentlichen Bereich	13
Finanzvermögen der Kernhaushalte der Gemeinden/Gemeindeverbände am 31.12.2018 nach Körperschaftsgruppen und Gemeindegrößenklassen beim nicht-öffentlichen Bereich je Einwohner	13
Finanzvermögen der Kernhaushalte der Gemeinden/Gemeindeverbände am 31.12.2018 nach Körperschaftsgruppen und Gemeindegrößenklassen beim öffentlichen Bereich	14
Finanzvermögen der Kernhaushalte der Gemeinden/Gemeindeverbände am 31.12.2018 nach Körperschaftsgruppen und Gemeindegrößenklassen beim öffentlichen Bereich je Einwohner	14
<b>Tabellen</b>	
1. Finanzvermögen des öffentlichen Gesamthaushaltes am 31.12.2018 nach Körperschaftsgruppen und Art des Vermögens	6
2. Finanzvermögen der Kernhaushalte der Gemeinden/Gemeindeverbände am 31.12.2018 nach Körperschaftsgruppen und Art des Vermögens	11
3. Finanzvermögen des öffentlichen Gesamthaushaltes am 31.12.2018 nach Art des Vermögens, Körperschaftsgruppen und Größenklassen beim nicht-öffentlichen Bereich	15
4. Finanzvermögen des öffentlichen Gesamthaushaltes am 31.12.2018 nach Art des Vermögens, Körperschaftsgruppen und Größenklassen beim öffentlichen Bereich	16
5. Finanzvermögen des öffentlichen Gesamthaushaltes beim nicht-öffentlichen Bereich nach Körperschaftsgruppen und Größenklassen - Vorjahresvergleich	17
6. Finanzvermögen des öffentlichen Gesamthaushaltes nach Art des Vermögens - Vorjahresvergleich	18

## **Vorbemerkungen**

Das Finanzvermögen des öffentlichen Gesamthaushalts wird im Rahmen der Finanzvermögenstatistik jährlich zum Stand 31. Dezember erhoben. Neben dem Bestand an Bargeld und Einlagen wird das Vermögen aus Wertpapieren sowie Ausleihungen, Anteilsrechten und sonstigen Forderungen im Rahmen der Statistik einbezogen.

In der Finanzvermögenstatistik wird zwischen dem Finanzvermögen beim nicht-öffentlichen Bereich und Finanzvermögen beim öffentlichen Bereich unterschieden. Das Finanzvermögen beim nicht-öffentlichen Bereich stellt den vergleichbaren Indikator über die Finanzvermögenssituation des öffentlichen Gesamthaushalts dar. In das Finanzvermögen beim nicht-öffentlichen Bereich werden die Vermögenspositionen Bargeld und Einlagen, Wertpapiere vom nicht-öffentlichen Bereich, Ausleihungen (vergebene Kredite) an den nicht-öffentlichen Bereich, die sonstigen Forderungen gegenüber dem nicht-öffentlichen Bereich so wie die Anteilsrechte an Einheiten außerhalb des Sektor Staat einbezogen.

Zur Ermittlung der Größenklassen und der Beträge Euro je EW werden die Bevölkerungszahlen zum 30.06. des Jahres verwendet.

## **Rechtsgrundlagen**

Gesetz über die Statistiken der öffentlichen Finanzen und des Personals im öffentlichen Dienst (Finanz- und Personalstatistikgesetz – FPStatG) in der Fassung der Bekanntmachung vom 22. Februar 2006 (BGBl. I S. 438), zuletzt geändert durch Artikel 2 des Gesetzes vom 2. März 2016 (BGBl. I S. 342)

## **Erhebungseinheiten in diesem Bericht**

Land Thüringen, Gemeinden und Gemeindeverbände (Landratsämter, Verwaltungsgemeinschaften), Sozialversicherungsträger unter Landesaufsicht, die öffentlichen Fonds, Einrichtungen und Unternehmen des Staatssektors, darunter Zweckverbände des Staatssektors.

## **Erhebungsmerkmale**

Bargeld und Einlagen  
Wertpapiere  
Ausleihungen nach Ursprungslaufzeiten  
Sonstige Forderungen  
Anteilsrechte  
Finanzderivate

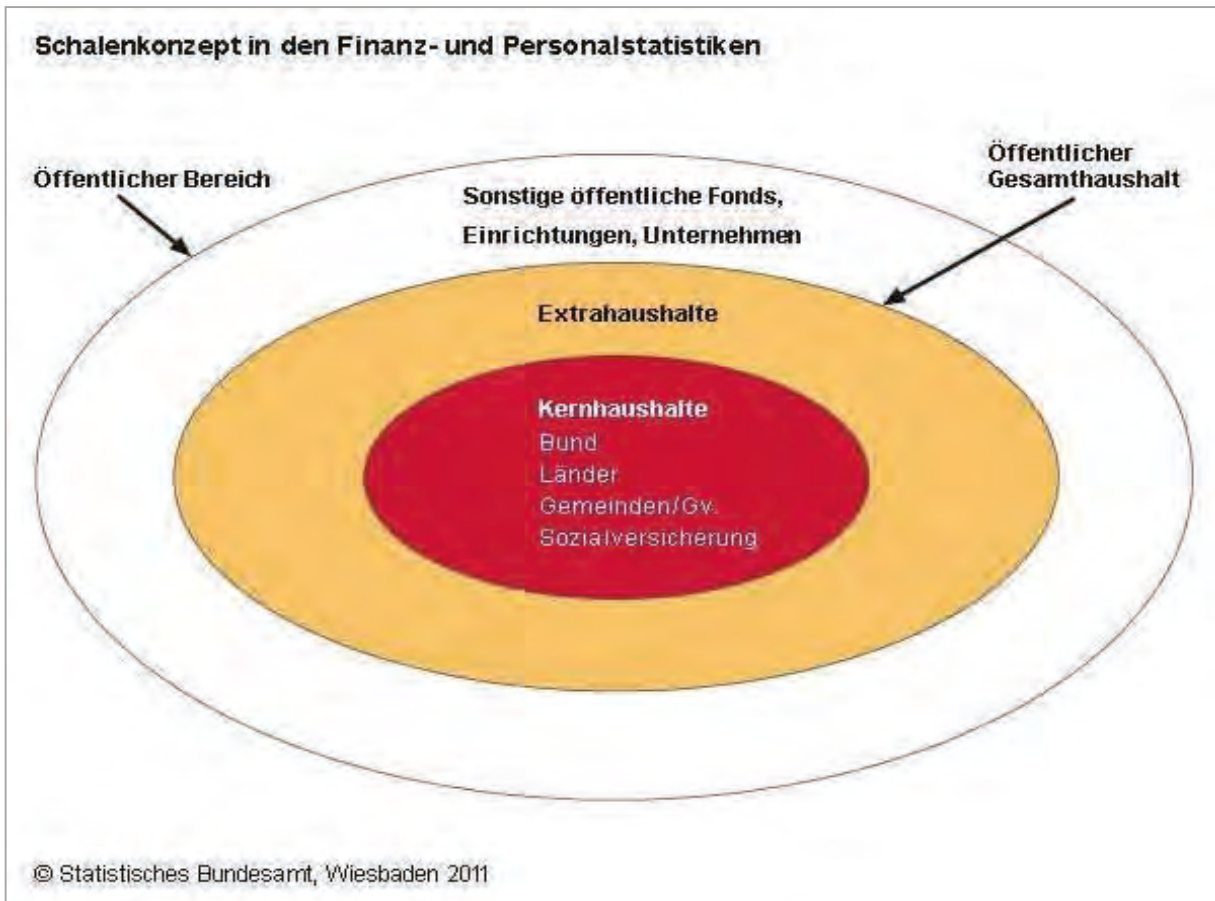
## **Definitionen**

### **Schalenkonzept**

Das Modell des Schalenkonzepts bildet den Rahmen für die Integration von öffentlichen Haushalten und öffentlichen Fonds, Einrichtungen und Unternehmen. Gleichzeitig schlägt es die Brücke zum Sektor Staat im Sinne des ESVG. Das Modell besteht aus einem Kern, den die Kernhaushalte von Bund, Ländern, Gemeinden/ Gemeindeverbänden und die Sozialversicherung bilden. Die mittlere Schale umfasst die sogenannten Extrahaushalte. Das sind alle öffentlichen Fonds, Einrichtungen und Unternehmen, die nach den Regeln des ESVG zum Staatssektor zählen.

Kernhaushalte und Extrahaushalte zusammen bilden den öffentlichen Gesamthaushalt.

Die äußere Schale enthält alle sonstigen öffentlichen Fonds, Einrichtungen und Unternehmen.



### **Kernhaushalte**

Der Begriff „Haushalt“ wird hier institutionell, im Sinne von Einheit verwendet. Mit dem Übergang auf das Schalenkonzept umfasst der Kernhaushalt die Haushalte des Bundes, der Länder, der Gemeinden/ Gemeindeverbände und der Sozialversicherung.

### **Extrahaushalte**

Die Extrahaushalte umfassen alle öffentlichen Fonds, Einrichtungen und Unternehmen (einschließlich Zweckverbände), die im Sinne des ESVG 95 zum Sektor Staat zählen.

### **Öffentliche Fonds, Einrichtungen und Unternehmen**

Als öffentliche Fonds, Einrichtungen und Unternehmen werden Einheiten bezeichnet, die meist infolge der Ausgliederungen von öffentlichen Aufgaben aus der Kernverwaltung entstanden sind und ihre Finanzwirtschaft in einem separaten Rechnungswesen außerhalb der Kernhaushalte führen. Daneben können öffentliche Fonds, Einrichtungen und Unternehmen durch Neugründungen entstehen oder dadurch, dass die Kernhaushalte an bereits existierenden Unternehmen die Mehrheit der Kapital- oder Stimmrechte erwerben. Öffentliche Fonds, Einrichtungen und Unternehmen sind dadurch gekennzeichnet, dass die Kernhaushalte mit mehr als 50% der Kapital- oder Stimmrechte – unmittelbar oder mittelbar – beteiligt sind. Sie können in öffentlich-rechtlicher oder privatrechtlicher Form geführt werden.

### **Öffentlicher / nicht-öffentlicher Bereich**

Die Angaben zum Finanzvermögen werden differenziert nach den jeweiligen Schuldnern im Rahmen der Bereichsabgrenzung erhoben.

Der öffentliche Bereich bezeichnet hierbei das Finanzvermögen beim Bund, bei Ländern, bei Gemeinden/ Gemeindeverbänden, bei Zweckverbänden, bei der Sozialversicherung, bei verbundenen Unternehmen, Beteiligungen und Sondervermögen sowie bei sonstigen öffentlichen Sonderrechnungen.

Der nicht-öffentliche Bereich bezeichnet hierbei das Finanzvermögen bei Kreditinstituten, beim sonstigen inländischen Bereich sowie beim sonstigen ausländischen Bereich.

### **Bargeld und Einlagen**

Bargeld sind im Umlauf befindliche Noten und Münzen.

Einlagen bei Banken und Kreditinstituten sind u.a. Konten, Spareinlagen, Sparbriefe usw.

### **Wertpapiere**

Wertpapiere sind durch Urkunde verbrieftes Recht (kurz- bzw. langfristig angelegte Geldmarkt- oder Kapitalmarktpapiere ohne Anteilsrechte).

### **Ausleihungen**

Ausleihungen sind vergebene Kredite, die unbedingte Verbindlichkeiten gegenüber dem Gläubiger sind und bei Fälligkeiten verzinslich zurückgezahlt werden müssen.

### **Sonstige Forderungen**

Sonstige Forderungen entstehen grundsätzlich infolge eines zeitlichen Abstands zwischen einer Transaktion und der hierfür erforderlichen Zahlung. Dies umfasst sowohl Ansprüche der Berichtseinheit auf Zahlungen aus öffentlich-rechtlichen oder privat-rechtlichen Schuldverhältnissen als auch Ansprüche auf noch ausstehende Warenlieferungen oder zu erbringende Dienstleistungen aus geleisteten Anzahlungen der Berichtseinheit.

### **Anteilsrechte**

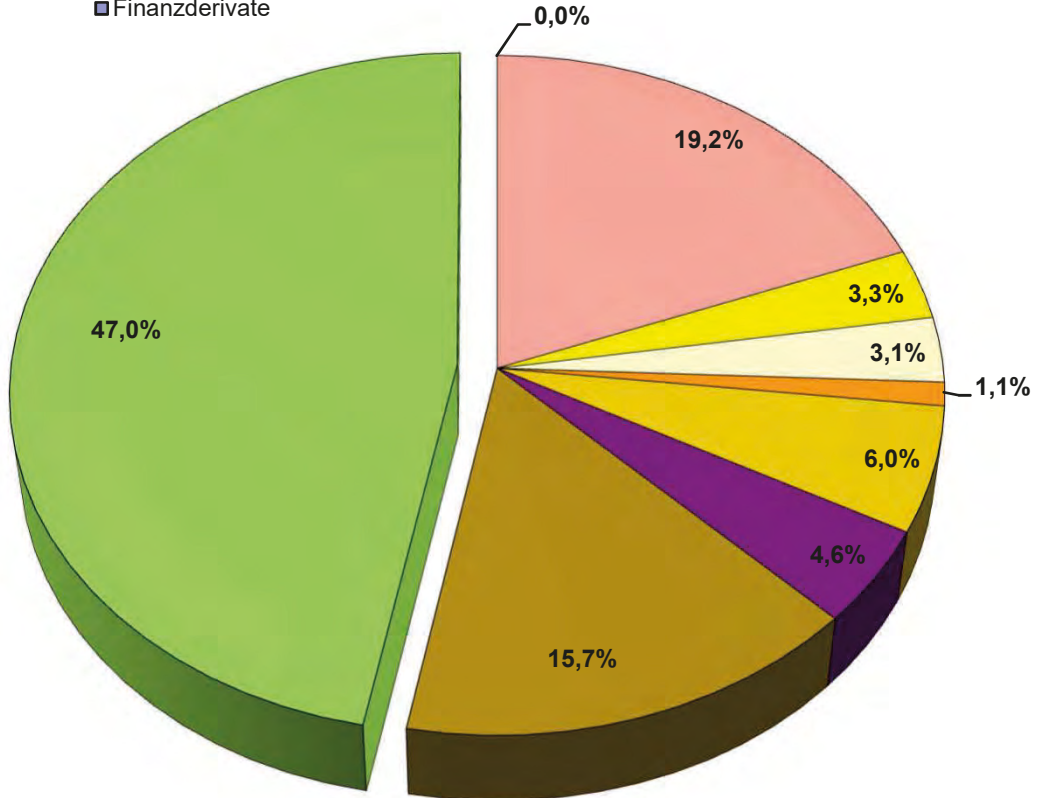
Forderungen, in denen Eigentumsrechte an Unternehmen und Einrichtungen verbrieft sind. Mit diesen finanziellen Aktiva ist in der Regel ein Anspruch auf einen Anteil am Gewinn und an den Eigenmitteln im Falle der Liquidation verbunden.

### **Finanzderivate**

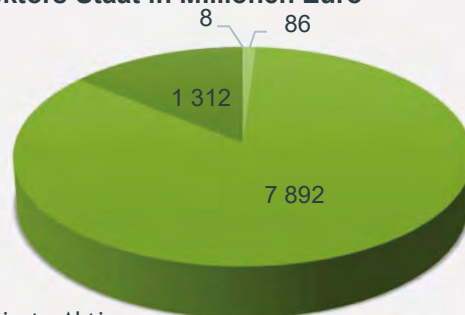
Finanzderivate sind Finanzinstrumente, die an ein bestimmtes Finanzinstrument, einen Indikator oder eine Ware gebunden sind, wodurch bestimmte finanzielle Risiken als solche an den Finanzmärkten gehandelt werden können, z. B. Zinsswaps. Der Nachweis erfolgt netto nach Saldierung der positiven mit den negativen Finanzderivaten.

### Finanzvermögen des öffentlichen Gesamthaushaltes am 31.12.2018 nach Art des Vermögens

- Bargeld und Einlagen
- Wertpapiere vom nicht-öffentlichen Bereich
- Wertpapiere vom öffentlichen Bereich
- Ausleihungen (vergebene Kredite) an nicht-öffentlichen Bereich
- Ausleihungen (vergebene Kredite) an öffentlichen Bereich
- sonstige Forderungen
- Anteilsrechte an Extrahaushalten
- Anteilsrechte an Einheiten außerhalb des Sektors Staat
- Finanzderivate



#### Anteilsrechte an Einheiten außerhalb des Sektors Staat in Millionen Euro



- Börsennotierte Aktien
- Nichtbörsennotierte Aktien
- Sonstige Anteilsrechte
- Investmentzertifikate

**1. Finanzvermögen des öffentlichen Gesamthaushaltes am 31.12.2018**  
in

Lfd. Nr.	Art des Vermögens	Insgesamt	Land	Davon	
				Kernhaushalt	Extrahaushalte
<b>Finanzvermögen beim nicht-öffentlichen Bereich</b>					
<b>1</b>	<b>Bargeld und Einlagen</b>	<b>3 806 099</b>	<b>2 486 089</b>	<b>2 175 363</b>	<b>310 726</b>
2	Bargeld	3 039	304	264	40
3	Sichteinlagen	1 279 506	366 113	57 191	308 922
4	Sonstige Sichteinlagen	2 523 555	2 119 672	2 117 908	1 764
<b>5</b>	<b>Wertpapiere vom nicht-öffentlichen Bereich</b>	<b>657 633</b>	<b>11 299</b>	<b>-</b>	<b>11 299</b>
	Geldmarktpapiere mit einer Ursprungslaufzeit				
6	bis zu einem Jahr	-	-	-	-
7	von Kreditinstituten	-	-	-	-
8	vom sonstigen inländischen Bereich	-	-	-	-
9	vom sonstigen ausländischen Bereich	-	-	-	-
10	Kapitalmarktpapiere mit einer Ursprungslaufzeit von mehr als 1 Jahr	657 633	11 299	-	11 299
11	von Kreditinstituten	515 394	4 959	-	4 959
12	vom sonstigen inländischen Bereich	6 339	6 339	-	6 339
13	vom sonstigen ausländischen Bereich	135 900	-	-	-
<b>14</b>	<b>Ausleihungen an nicht-öffentlichen Bereich</b>	<b>221 093</b>	<b>215 217</b>	<b>38</b>	<b>215 179</b>
15	Ausleihungen mit einer Ursprungslaufzeit bis einschließlich 1 Jahr	99	-	-	-
16	an Kreditinstitute	-	-	-	-
17	an sonstigen inländischen Bereich	99	-	-	-
18	an sonstigen ausländischen Bereich	-	-	-	-
19	Ausleihungen mit einer Ursprungslaufzeit von mehr als 1 Jahr	220 993	215 217	38	215 179
20	an Kreditinstitute	215 179	215 179	-	215 179
21	an sonstigen inländischen Bereich	5 814	38	38	-
22	an sonstigen ausländischen Bereich	-	-	-	-
<b>23</b>	<b>Sonstige Forderungen an den nicht-öffentlichen Bereich</b>	<b>907 680</b>	<b>664 226</b>	<b>651 761</b>	<b>12 465</b>
24	Forderungen aus Dienstleistungen	387 922	334 473	327 365	7 108
25	Übrige Forderungen	519 758	329 752	324 395	5 357
<b>26</b>	<b>Anteilsrechte an Einheiten außerhalb des Sektors Staat</b>	<b>9 297 641</b>	<b>2 534 770</b>	<b>2 515 087</b>	<b>19 683</b>
27	Börsennotierte Aktien	7 915	7 914	673	7 241
28	Nichtbörsennotierte Aktien	85 879	-	-	-
29	Sonstige Anteilsrechte	7 891 920	2 526 685	2 514 349	12 336
30	Investmentzertifikate	1 311 928	171	65	106
<b>31</b>	<b>Insgesamt</b>	<b>14 890 146</b>	<b>5 911 600</b>	<b>5 342 249</b>	<b>569 351</b>



**nach Körperschaftsgruppen und Art des Vermögens**

1 000 EUR

Gemeinden und Gemeinde- verbände	Davon		Sozial- versicherungen unter Landesaufsicht	Davon		Lfd. Nr.
	Kern- haushalte	Extra- haushalte		Kern- haushalte	Extra- haushalte	
	<b>Finanzvermögen beim nicht-öffentlichen Bereich</b>					
<b>1 274 227</b>	<b>1 090 589</b>	<b>183 638</b>	<b>45 783</b>	<b>35 089</b>	<b>10 694</b>	<b>1</b>
2 729	2 379	349	7	3	4	2
897 821	774 177	123 644	15 572	6 884	8 688	3
373 677	314 033	59 644	30 205	28 202	2 003	4
<b>641 409</b>	<b>17 699</b>	<b>623 710</b>	<b>4 926</b>	<b>2 626</b>	<b>2 300</b>	<b>5</b>
-	-	-	-	-	-	6
-	-	-	-	-	-	7
-	-	-	-	-	-	8
-	-	-	-	-	-	9
641 409	17 699	623 710	4 926	2 626	2 300	10
505 509	17 699	487 810	4 926	2 626	2 300	11
-	-	-	-	-	-	12
135 900	-	135 900	-	-	-	13
<b>5 876</b>	<b>5 876</b>	<b>0</b>	<b>-</b>	<b>-</b>	<b>-</b>	<b>14</b>
99	99	-	-	-	-	15
-	-	-	-	-	-	16
99	99	-	-	-	-	17
-	-	-	-	-	-	18
5 776	5 776	0	-	-	-	19
0	-	0	-	-	-	20
5 776	5 776	-	-	-	-	21
-	-	-	-	-	-	22
<b>241 321</b>	<b>201 129</b>	<b>40 192</b>	<b>2 133</b>	<b>1 921</b>	<b>213</b>	<b>23</b>
51 841	40 329	11 512	1 608	1 551	57	24
189 480	160 800	28 680	525	370	155	25
<b>6 762 871</b>	<b>5 105 111</b>	<b>1 657 760</b>	<b>-</b>	<b>-</b>	<b>-</b>	<b>26</b>
1	1	-	-	-	-	27
85 879	3 719	82 160	-	-	-	28
5 365 235	5 101 380	263 855	-	-	-	29
1 311 757	11	1 311 746	-	-	-	30
<b>8 925 703</b>	<b>6 420 403</b>	<b>2 505 300</b>	<b>52 843</b>	<b>39 636</b>	<b>13 207</b>	<b>31</b>

noch: 1. Finanzvermögen des öffentlichen Gesamthaushaltes am 31.12.2018  
in

Lfd. Nr.	Art des Vermögens	Insgesamt	Land	Davon	
				Kernhaushalt	Extrahaushalte

**Finanzvermögen beim öffentlichen Bereich**

<b>32</b>	<b>Wertpapiere vom öffentlichen Bereich</b>	<b>611 643</b>	<b>252 513</b>	-	<b>252 513</b>
33	Geldmarktpapiere mit einer Ursprungslaufzeit bis einschließlich 1 Jahr	-	-	-	-
34	Kapitalmarktpapiere mit einer Ursprungslaufzeit von mehr als 1 Jahr	611 643	252 513	-	252 513
<b>35</b>	<b>Ausleihungen an öffentlichen Bereich</b>	<b>1 181 973</b>	<b>305 394</b>	<b>42 344</b>	<b>263 050</b>
36	Ausleihungen mit einer Ursprungslaufzeit bis einschließlich 1 Jahr	234 578	227 681	-	227 681
37	Ausleihungen mit einer Ursprungslaufzeit von mehr als 1 Jahr	947 394	77 713	42 344	35 369
38	darunter: im Rahmen von Cashpooling/ Einheitskasse/Amtskasse	242 335	224 598	-	224 598
<b>39</b>	<b>Sonstige Forderungen an den öffentlichen Bereich</b>	<b>234 953</b>	<b>95 600</b>	<b>87 335</b>	<b>8 265</b>
40	Forderungen aus Dienstleistungen	16 504	3 293	270	3 023
41	Übrige Forderungen	218 448	92 307	87 065	5 242
42	Anteilsrechte an Extrahaushalten	3 101 466	826 215	826 215	-
43	Nichtbörsennotierte Aktien	2 383	-	-	-
44	Sonstige Anteilsrechte	3 099 082	826 215	826 215	-
<b>45</b>	<b>Insgesamt</b>	<b>5 130 033</b>	<b>1 479 722</b>	<b>955 894</b>	<b>523 828</b>

**Finanzderivate (Saldo)**

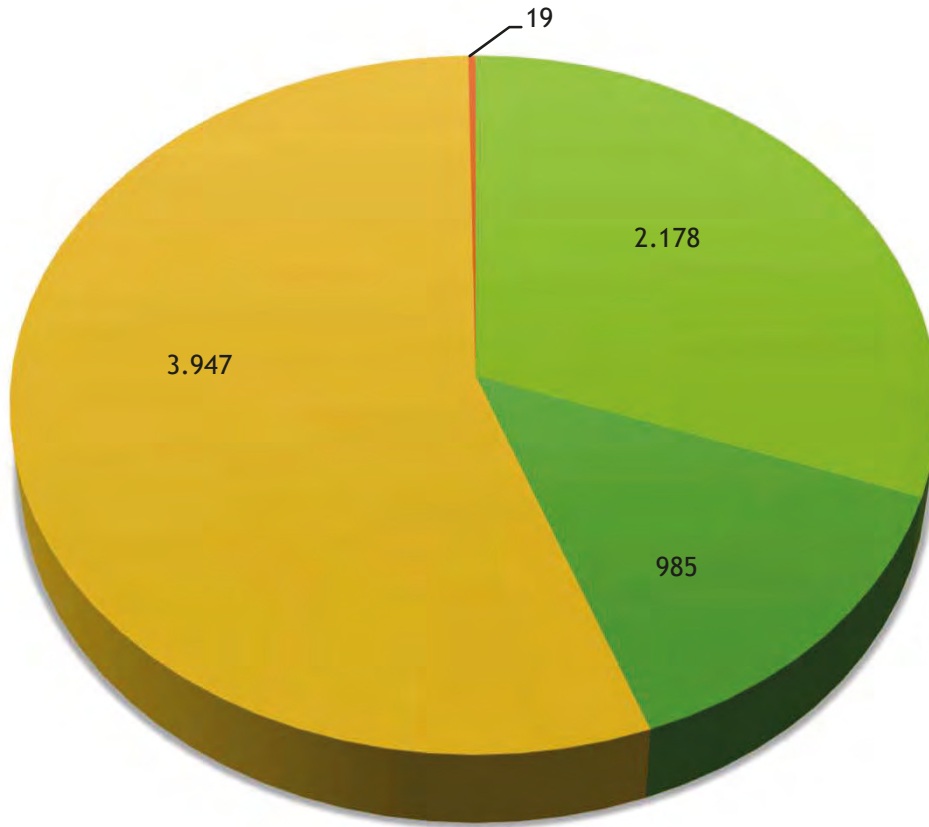
46	Finanzderivate	425	-	-	-
----	----------------	-----	---	---	---

nach Körperschaftsgruppen und Art des Vermögens  
1 000 EUR

Gemeinden und Gemeinde- verbände	Davon		Sozial- versicherungen unter Landesaufsicht	Davon		Lfd. Nr.
	Kern- haushalte	Extra- haushalte		Kern- haushalte	Extra- haushalte	
<b>Finanzvermögen beim öffentlichen Bereich</b>						
<b>359 130</b>	-	<b>359 130</b>	-	-	-	<b>32</b>
-	-	-	-	-	-	33
359 130	-	359 130	-	-	-	34
<b>876 578</b>	<b>59 679</b>	<b>816 900</b>	-	-	-	<b>35</b>
6 897	90	6 807	-	-	-	36
869 681	59 589	810 092	-	-	-	37
17 737	-	17 737	-	-	-	38
<b>139 157</b>	<b>99 426</b>	<b>39 731</b>	<b>196</b>	<b>18</b>	<b>178</b>	<b>39</b>
13 033	9 783	3 250	178	-	178	40
126 124	89 642	36 481	18	18	-	41
2 275 251	548 243	1 727 008	-	-	-	42
2 383	397	1 986	-	-	-	43
2 272 867	547 846	1 725 022	-	-	-	44
<b>3 650 116</b>	<b>707 348</b>	<b>2 942 769</b>	<b>196</b>	<b>18</b>	<b>178</b>	<b>45</b>
<b>Finanzderivate (Saldo)</b>						
425	425	-	-	-	-	46

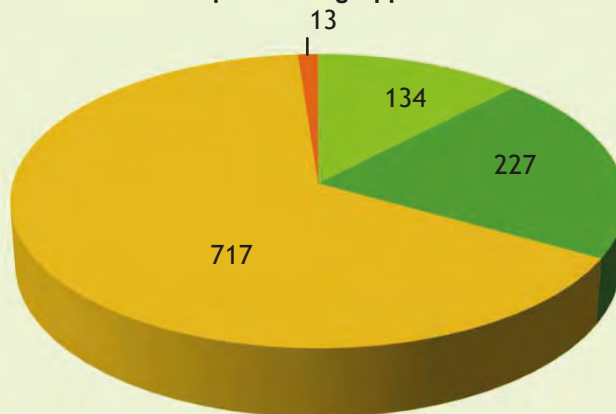
### Finanzvermögen der Kernhaushalte der Gemeinden/ Gv. am 31.12.2018 nach Körperschaftsgruppen in Mill. Euro

- kreisfreie Städte
- Landratsämter
- kreisangehörige Gemeinden
- Verwaltungsgemeinschaften



### Bargeld und Einlagen der Kernhaushalte der Gemeinden/ Gv. am 31.12.2018 nach Körperschaftsgruppen in Mill. Euro

- kreisfreie Städte
- Landratsämter
- kreisangehörige Gemeinden
- Verwaltungsgemeinschaften



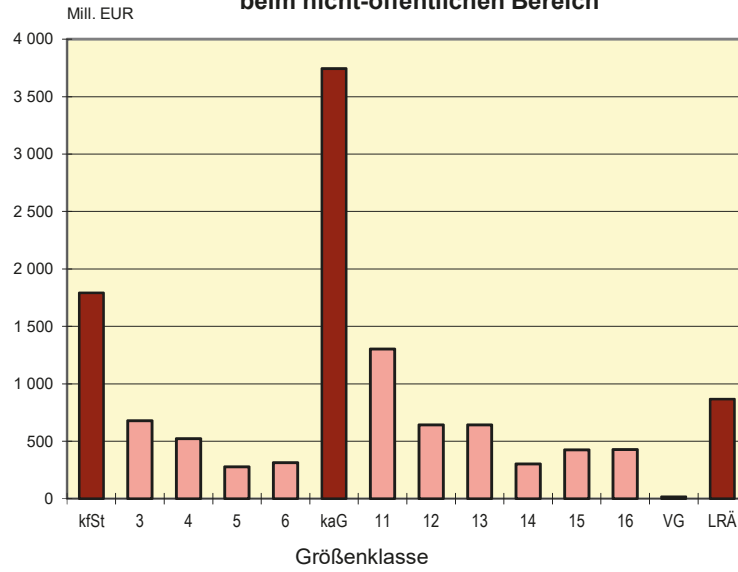
**2. Finanzvermögen der Kernhaushalte der Gemeinden/Gemeindeverbände am 31.12.2018**  
**nach Körperschaftsgruppen und Art des Vermögens**  
in 1 000 EUR

Art des Vermögens	Insgesamt	Davon			
		kreisfreie Städte	Landratsämter	kreisangehörige Gemeinden	Verwaltungsgemeinschaften
<b>Finanzvermögen beim nicht-öffentlichen Bereich</b>					
<b>Bargeld und Einlagen</b>	<b>1 090 589</b>	<b>133 621</b>	<b>227 473</b>	<b>716 524</b>	<b>12 971</b>
Bargeld	2 379	677	1 427	258	18
Sichteinlagen	774 177	70 574	128 576	564 122	10 905
Sonstige Sichteinlagen	314 033	62 371	97 470	152 145	2 048
<b>Wertpapiere vom nicht-öffentlichen Bereich</b>	<b>17 699</b>	<b>-</b>	<b>10 000</b>	<b>7 699</b>	<b>-</b>
Geldmarktpapiere mit einer Ursprungslaufzeit bis einschließlich 1 Jahr	-	-	-	-	-
von Kreditinstituten	-	-	-	-	-
vom sonstigen inländischen Bereich	-	-	-	-	-
vom sonstigen ausländischen Bereich	-	-	-	-	-
Kapitalmarktpapiere mit einer Ursprungslaufzeit von mehr als 1 Jahr	17 699	-	10 000	7 699	-
von Kreditinstituten	17 699	-	10 000	7 699	-
vom sonstigen inländischen Bereich	-	-	-	-	-
vom sonstigen ausländischen Bereich	-	-	-	-	-
<b>Ausleihungen an nicht-öffentlichen Bereich</b>	<b>5 876</b>	<b>175</b>	<b>5 700</b>	<b>-</b>	<b>-</b>
Ausleihungen mit einer Ursprungslaufzeit bis einschließlich 1 Jahr	99	95	5	-	-
an Kreditinstitute	-	-	-	-	-
an sonstigen inländischen Bereich	99	95	5	-	-
an sonstigen ausländischen Bereich	-	-	-	-	-
Ausleihungen mit einer Ursprungslaufzeit von mehr als 1 Jahr	5 776	81	5 695	-	-
an Kreditinstitute	-	-	-	-	-
an sonstigen inländischen Bereich	5 776	81	5 695	-	-
an sonstigen ausländischen Bereich	-	-	-	-	-
<b>Sonstige Forderungen an den nicht-öffentlichen Bereich</b>	<b>201 129</b>	<b>58 367</b>	<b>52 062</b>	<b>89 131</b>	<b>1 569</b>
Forderungen aus Dienstleistungen	40 329	8 034	8 129	23 736	430
Übrige Forderungen	160 800	50 333	43 933	65 395	1 139
<b>Anteilsrechte an Einheiten außerhalb des Sektors Staat</b>	<b>5 105 111</b>	<b>1 599 156</b>	<b>572 132</b>	<b>2 930 768</b>	<b>3 055</b>
Börsennotierte Aktien	1	-	-	1	-
Nichtbörsennotierte Aktien	3 719	-	-	3 719	-
Sonstige Anteilsrechte	5 101 380	1 599 156	572 132	2 927 037	3 055
Investmentzertifikate	11	-	-	11	-
<b>Insgesamt</b>	<b>6 420 403</b>	<b>1 791 320</b>	<b>867 366</b>	<b>3 744 121</b>	<b>17 595</b>

noch: 2. Finanzvermögen der Kernhaushalte der Gemeinden/Gemeindeverbände am 31.12.2018  
nach Körperschaftsgruppen und Art des Vermögens  
in 1 000 EUR

Art des Vermögens	Insgesamt	Davon			
		kreisfreie Städte	Landratsämter	kreisangehörige Gemeinden	Verwaltungsgemeinschaften
<b>Finanzvermögen beim öffentlichen Bereich</b>					
<b>Wertpapiere vom öffentlichen Bereich</b>	-	-	-	-	-
Geldmarktpapiere mit einer Ursprungslaufzeit bis einschließlich 1 Jahr	-	-	-	-	-
Kapitalmarktpapiere mit einer Ursprungslaufzeit von mehr als 1 Jahr	-	-	-	-	-
<b>Ausleihungen an öffentlichen Bereich</b>	59 679	25 071	2 623	31 895	90
Ausleihungen mit einer Ursprungslaufzeit bis einschließlich 1 Jahr	90	0	-	-	90
Ausleihungen mit einer Ursprungslaufzeit von mehr als 1 Jahr	59 589	25 071	2 623	31 895	-
darunter: im Rahmen von Cashpooling/ Einheitskasse/Amtskasse	-	-	-	-	-
<b>Sonstige Forderungen an den öffentlichen Bereich</b>	<b>99 426</b>	<b>20 933</b>	<b>48 080</b>	<b>28 895</b>	<b>1 518</b>
Forderungen aus Dienstleistungen	9 783	3 420	2 487	3 721	156
Übrige Forderungen	89 642	17 513	45 593	25 174	1 362
<b>Anteilsrechte an Extrahaushalten</b>	<b>548 243</b>	<b>339 712</b>	<b>66 540</b>	<b>141 991</b>	-
Nichtbörsennotierte Aktien	397	4	-	393	-
Sonstige Anteilsrechte	547 846	339 708	66 540	141 598	-
<b>Insgesamt</b>	<b>707 348</b>	<b>385 716</b>	<b>117 243</b>	<b>202 781</b>	<b>1 608</b>
<b>Finanzderivate</b>					
Finanzderivate (Saldo)	425	682	- 10	- 248	-

**Finanzvermögen der Kernhaushalte der Gemeinden/Gemeindeverbände  
am 31.12.2018 nach Körperschaftsgruppen und Größenklassen  
beim nicht-öffentlichen Bereich**



EW von ... bis unter ...

Kreisfreie Städte (kfSt)  
3: 200 000 und mehr  
4: 100 000 - 200 000  
5: 50 000 - 100 000  
6: unter 50 000

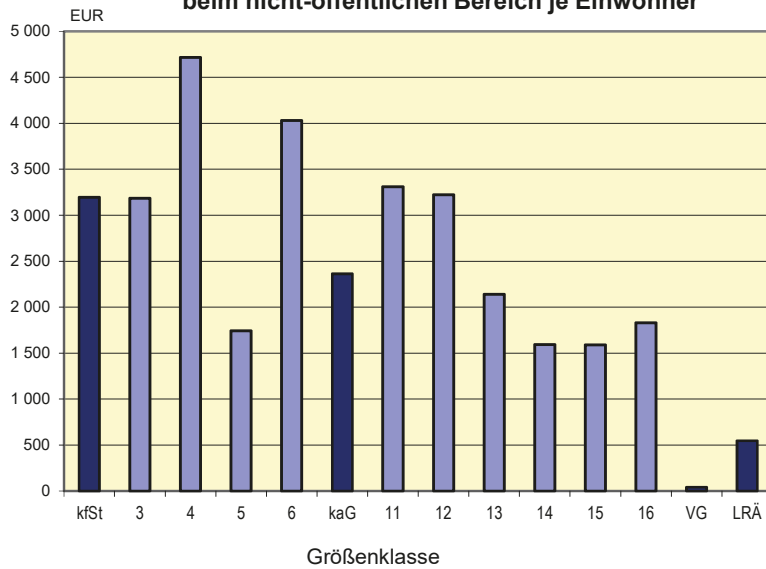
Kreisangehörige  
Gemeinden (kaG)  
11 : 20 000 - 50 000  
12: 10 000 - 20 000  
13: 5 000 - 10 000  
14: 3 000 - 5 000  
15: 1 000 - 3 000  
16: unter 1 000

Verwaltungs-  
gemeinschaften (VG)

Landratsämter (LRÄ)

Thüringer Landesamt für Statistik

**Finanzvermögen der Kernhaushalte der Gemeinden/Gemeindeverbände  
am 31.12.2018 nach Körperschaftsgruppen und Größenklassen  
beim nicht-öffentlichen Bereich je Einwohner**



EW von ... bis unter ...

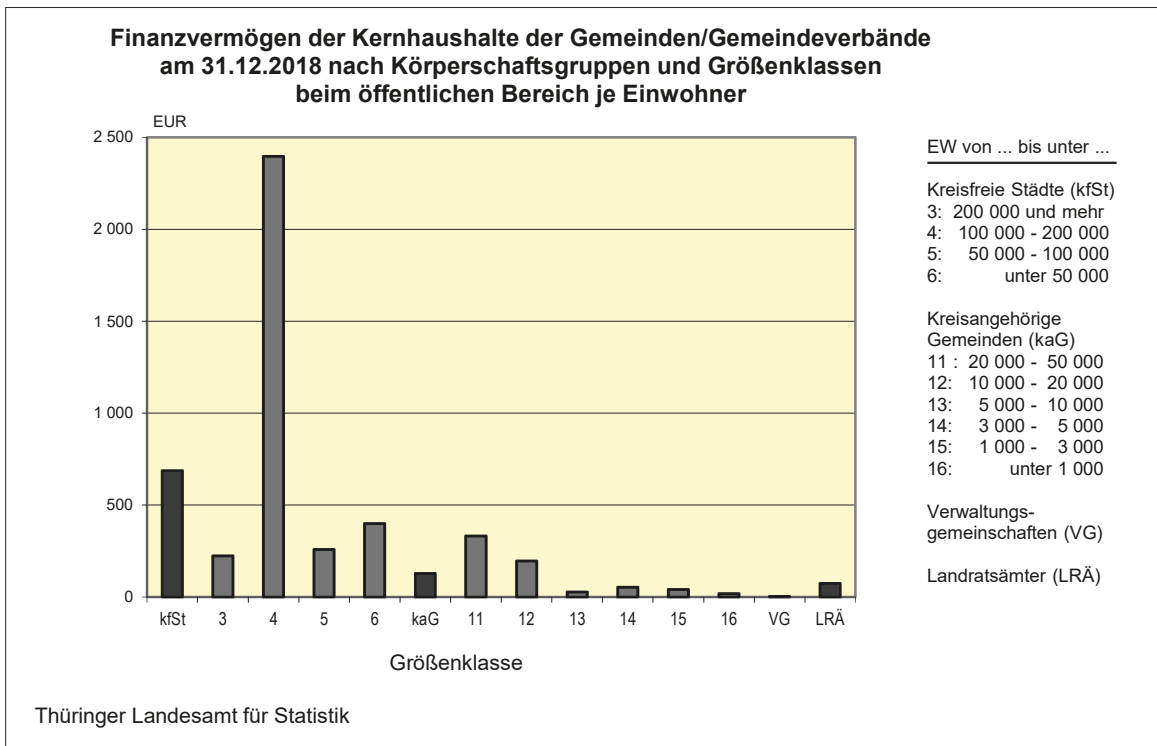
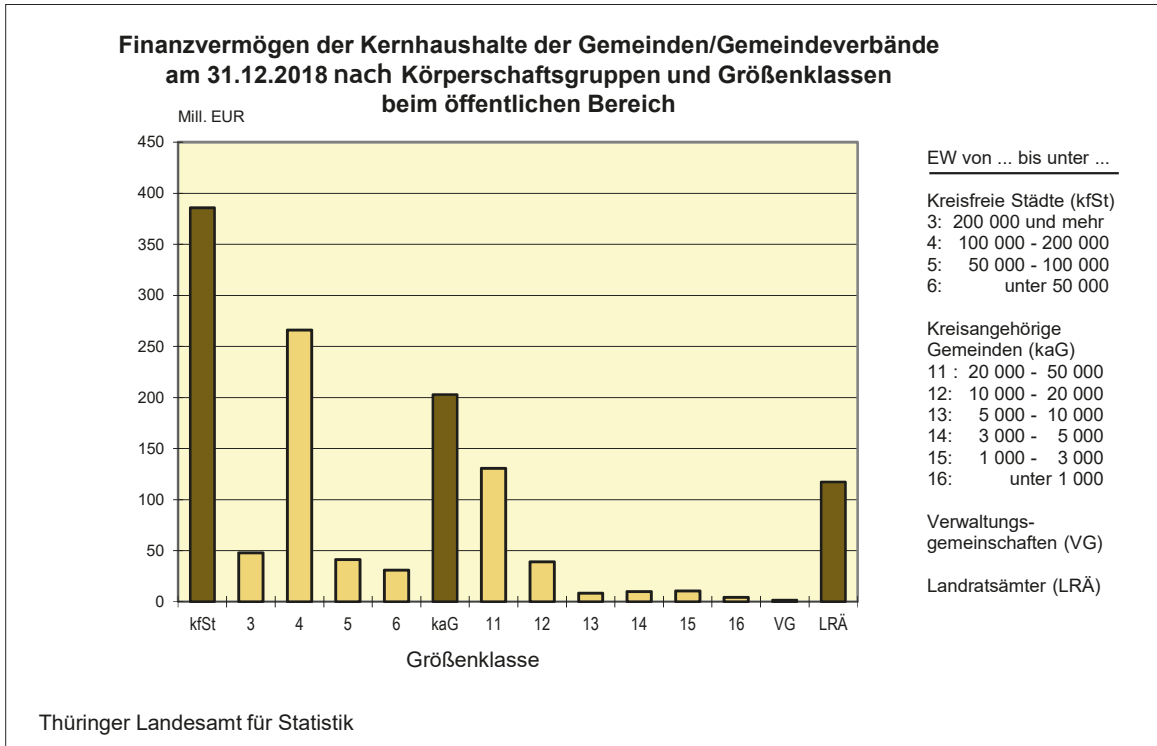
Kreisfreie Städte (kfSt)  
3: 200 000 und mehr  
4: 100 000 - 200 000  
5: 50 000 - 100 000  
6: unter 50 000

Kreisangehörige  
Gemeinden (kaG)  
11 : 20 000 - 50 000  
12: 10 000 - 20 000  
13: 5 000 - 10 000  
14: 3 000 - 5 000  
15: 1 000 - 3 000  
16: unter 1 000

Verwaltungs-  
gemeinschaften (VG)

Landratsämter (LRÄ)

Thüringer Landesamt für Statistik





**3. Finanzvermögen des öffentlichen Gesamthaushaltes am 31.12.2018**  
**nach Art des Vermögens, Körperschaftsgruppen und Größenklassen beim nicht-öffentlichen Bereich**  
in 1 000 EUR

Körperschaftsgruppen ----- Größenklassen von... bis unter... Einwohner	Insgesamt	Bargeld und Einlagen	Wertpapiere vom nicht- öffentlichen Bereich	Ausleihungen an nicht-öffentlichen Bereich			Sonstige Forder- ungen	Anteils- rechte an Einheiten außerhalb des Sektors Staat
				zusammen	Ursprungslaufzeit			
					bis einschl. 1 Jahr	mehr als 1 Jahr		
<b>Land zusammen</b>	<b>5 911 600</b>	<b>2 486 089</b>	<b>11 299</b>	<b>215 217</b>	-	<b>215 217</b>	<b>664 226</b>	<b>2 534 770</b>
Kernhaushalt des Landes	5 342 249	2 175 363	-	38	-	38	651 761	2 515 087
Extrahaushalte des Landes	569 351	310 726	11 299	215 179	-	215 179	12 465	19 683
<b>Gemeinden/Gemeindeverbände zusammen</b>	<b>8 925 703</b>	<b>1 274 227</b>	<b>641 409</b>	<b>5 876</b>	<b>99</b>	<b>5 776</b>	<b>241 321</b>	<b>6 762 871</b>
Kernhaushalte der Gemeinden/ Gemeindeverbände zusammen	6 420 403	1 090 589	17 699	5 876	99	5 776	201 129	5 105 111
Kreisfreie Städte zusammen	1 791 320	133 621	-	175	95	81	58 367	1 599 156
unter 100 000	590 380	24 249	-	34	-	34	20 583	545 514
100 000 - 200 000	523 207	85 313	-	47	-	47	5 241	432 606
200 000 und mehr	677 733	24 059	-	95	95	-	32 543	621 036
Landratsämter zusammen	867 366	227 473	10 000	5 700	5	5 695	52 062	572 132
unter 100 000	387 295	88 401	-	4 461	2	4 459	20 310	274 122
100 000 - 200 000	480 072	139 072	10 000	1 239	2	1 236	31 752	298 009
200 000 und mehr	-	-	-	-	-	-	-	-
Kreisangehörige Gemeinden zusammen	3 744 121	716 524	7 699	-	-	-	89 131	2 930 768
unter 1 000	428 775	131 164	-	-	-	-	14 107	283 504
1 000 - 3 000	425 607	105 654	-	-	-	-	14 437	305 516
3 000 - 5 000	302 429	64 925	-	-	-	-	13 349	224 155
5 000 - 10 000	641 791	187 079	7 699	-	-	-	18 800	428 213
10 000 - 20 000	642 708	83 589	-	-	-	-	9 186	549 932
20 000 - 50 000	1 302 812	144 113	-	-	-	-	19 252	1 139 447
50 000 und mehr	-	-	-	-	-	-	-	-
Verwaltungsgemeinschaften zusammen	17 595	12 971	-	-	-	-	1 569	3 055
unter 5 000	5 093	2 017	-	-	-	-	25	3 051
5 000 - 10 000	10 794	9 301	-	-	-	-	1 494	-
10 000 - 20 000	1 708	1 653	-	-	-	-	51	4
20 000 - 50 000	-	-	-	-	-	-	-	-
50 000 und mehr	-	-	-	-	-	-	-	-
Extrahaushalte der Gemeinden/Gemeindeverbände darunter Zweckverbände des Staatssektors	2 505 300	183 638	623 710	0	-	0	40 192	1 657 760
	185 599	48 044	-	-	-	-	1 122	136 432
<b>Sozialversicherungen unter Landesaufsicht</b>	<b>52 843</b>	<b>45 783</b>	<b>4 926</b>	-	-	-	<b>2 133</b>	-
Kernhaushalte der Sozial- versicherungen	39 636	35 089	2 626	-	-	-	1 921	-
Extrahaushalte der Sozial- versicherungen	13 207	10 694	2 300	-	-	-	213	-
<b>Insgesamt</b>	<b>14 890 146</b>	<b>3 806 099</b>	<b>657 633</b>	<b>221 093</b>	<b>99</b>	<b>220 993</b>	<b>907 680</b>	<b>9 297 641</b>
Kernhaushalte	11 802 287	3 301 041	20 325	5 914	99	5 814	854 810	7 620 198
Extrahaushalte	3 087 858	505 058	637 309	215 179	-	215 179	52 870	1 677 443

**4. Finanzvermögen des öffentlichen Gesamthaushaltes am 31.12.2018**  
nach Art des Vermögens, Körperschaftsgruppen und Größenklassen beim öffentlichen Bereich  
in 1 000 EUR

Körperschaftsgruppen ----- Größenklassen von... bis unter... Einwohner	Insgesamt	Wertpapiere vom öffentlichen Bereich	Ausleihungen an öffentlichen Bereich			Sonstige Forderungen an den öffentlichen Bereich	Anteils- rechte an Extra- haushalten
			zusammen	Ursprungslaufzeit			
				bis einschließlich 1 Jahr	mehr als 1 Jahr		
<b>Land zusammen</b>	<b>1 479 722</b>	<b>252 513</b>	<b>305 394</b>	<b>227 681</b>	<b>77 713</b>	<b>95 600</b>	<b>826 215</b>
Kernhaushalt des Landes	955 894	-	42 344	-	42 344	87 335	826 215
Extrahaushalte des Landes	523 828	252 513	263 050	227 681	35 369	8 265	-
<b>Gemeinden/Gemeindeverbände zusammen</b>	<b>3 650 116</b>	<b>359 130</b>	<b>876 578</b>	<b>6 897</b>	<b>869 681</b>	<b>139 157</b>	<b>2 275 251</b>
Gemeinden/Gv. zusammen	707 348	-	59 679	90	59 589	99 426	548 243
Kreisfreie Städte zusammen	385 716	-	25 071	0	25 071	20 933	339 712
unter 100 000	72 097	-	16 571	0	16 571	10 328	45 198
100 000 - 200 000	265 861	-	8 500	-	8 500	6 415	250 946
200 000 und mehr	47 757	-	-	-	-	4 189	43 568
Landratsämter zusammen	117 243	-	2 623	-	2 623	48 080	66 540
unter 100 000	69 054	-	360	-	360	36 431	32 263
100 000 - 200 000	48 189	-	2 263	-	2 263	11 649	34 278
200 000 und mehr	-	-	-	-	-	-	-
Kreisangehörige Gemeinden zusammen	202 781	-	31 895	-	31 895	28 895	141 991
unter 1 000	4 317	-	-	-	-	1 396	2 921
1 000 - 3 000	10 683	-	3 986	-	3 986	3 750	2 947
3 000 - 5 000	9 919	-	2 155	-	2 155	845	6 920
5 000 - 10 000	8 256	-	1 958	-	1 958	2 037	4 261
10 000 - 20 000	38 991	-	17 361	-	17 361	2 681	18 949
20 000 - 50 000	130 615	-	6 437	-	6 437	18 186	105 993
50 000 und mehr	-	-	-	-	-	-	-
Verwaltungsgemeinschaften zusammen	1 608	-	90	90	-	1 518	-
unter 5 000	2	-	-	-	-	2	-
5 000 - 10 000	1 593	-	90	90	-	1 503	-
10 000 - 20 000	13	-	-	-	-	13	-
20 000 - 50 000	-	-	-	-	-	-	-
50 000 und mehr	-	-	-	-	-	-	-
Extrahaushalte der Gemeinden/Gemeindeverbände darunter Zweckverbände des Staatssektors	2 942 769	359 130	816 900	6 807	810 092	39 731	1 727 008
797 445	797 445	-	793 122	-	793 122	151	4 171
<b>Sozialversicherungen unter Landesaufsicht</b>	<b>196</b>	<b>-</b>	<b>-</b>	<b>-</b>	<b>-</b>	<b>196</b>	<b>-</b>
Kernhaushalte der Sozialversicherungen	18	-	-	-	-	18	-
Extrahaushalte der Sozialversicherungen	178	-	-	-	-	178	-
<b>Insgesamt</b>	<b>5 130 033</b>	<b>611 643</b>	<b>1 181 973</b>	<b>234 578</b>	<b>947 394</b>	<b>234 953</b>	<b>3 101 466</b>
Kernhaushalte	1 663 259	-	102 023	90	101 933	186 778	1 374 458
Extrahaushalte	3 466 774	611 643	1 079 950	234 488	845 462	48 174	1 727 008

**5. Finanzvermögen des öffentlichen Gesamthaushalts  
beim nicht-öffentlichen Bereich nach Körperschaftsgruppen und Größenklassen - Vorjahresvergleich**

Körperschaftsgruppen ----- Größenklassen von... bis unter... Einwohner	Stand am 31.12.2018	Stand am 31.12.2017 <sup>1)</sup>	Veränderung absolut	Veränderung 31.12.2017 gegenüber 31.12.2018
	in 1000 EURO			in %
<b>Land zusammen</b>	<b>5 911 600</b>	<b>6 275 329</b>	<b>- 363 729</b>	<b>- 6</b>
Kernhaushalt des Landes	5 342 249	5 712 460	- 370 211	- 6
Extrahaushalte des Landes	569 351	562 869	6 482	1
<b>Gemeinden/Gemeindeverbände zusammen</b>	<b>8 925 703</b>	<b>8 911 853</b>	<b>13 851</b>	<b>0</b>
Kernhaushalte der Gemeinden/ Gemeindeverbände zusammen	6 420 403	6 493 940	- 73 537	- 1
Kreisfreie Städte zusammen	1 791 320	1 951 719	- 160 400	- 8
unter 100 000	590 380	591 048	- 668	0
100 000 - 200 000	523 207	733 165	- 209 958	- 29
200 000 und mehr	677 733	627 506	50 227	8
Landratsämter zusammen	867 366	869 990	- 2 623	0
unter 100 000	387 295	406 007	- 18 712	- 5
100 000 - 200 000	480 072	463 983	16 089	3
200 000 und mehr	-	-	-	-
Kreisangehörige Gemeinden zusammen	3 744 121	3 652 506	91 615	3
unter 1 000	428 775	432 812	- 4 036	- 1
1 000 - 3 000	425 607	441 427	- 15 819	- 4
3 000 - 5 000	302 429	340 821	- 38 393	- 11
5 000 - 10 000	641 791	609 623	32 167	5
10 000 - 20 000	642 708	654 229	- 11 521	- 2
20 000 - 50 000	1 302 812	1 173 594	129 217	11
50 000 und mehr	-	-	-	-
Verwaltungsgemeinschaften zusammen	17 595	19 725	- 2 130	- 11
unter 5 000	5 093	5 208	- 114	- 2
5 000 - 10 000	10 794	12 770	- 1 975	- 15
10 000 - 20 000	1 708	1 748	- 40	- 2
20 000 - 50 000	-	-	-	-
50 000 und mehr	-	-	-	-
Extrahaushalte der Gemeinden/Gemeindeverbände darunter Zweckverbände des Staatssektors	2 505 300	2 417 912	87 388	4
<b>Sozialversicherungen unter Landesaufsicht</b>	<b>52 843</b>	<b>51 692</b>	<b>1 151</b>	<b>2</b>
Kernhaushalte der Sozialversicherungen	39 636	39 450	186	0
Extrahaushalte der Sozialversicherungen	13 207	12 242	965	8
<b>Insgesamt</b>	<b>14 890 146</b>	<b>15 238 873</b>	<b>- 348 728</b>	<b>- 2</b>
Kernhaushalte	11 802 287	12 245 850	- 443 563	- 4
Extrahaushalte	3 087 858	2 993 023	94 835	3

1) Einschließlich Sonstige Forderungen gegenüber dem öffentlichen Bereich.

**6. Finanzvermögen des öffentlichen Gesamthaushaltes  
nach Art des Vermögens - Vorjahresvergleich**

Art des Vermögens	Stand am 31.12.2018	Stand am 31.12.2017	Veränderung absolut	Veränderung 31.12.2017 gegenüber 31.12.2018
	in 1 000 Euro			in %
<b>Finanzvermögen beim nicht-öffentlichen Bereich</b>				
<b>Bargeld und Einlagen</b>	<b>3 806 099</b>	<b>4 022 909</b>	<b>- 216 810</b>	<b>- 5</b>
Bargeld	3 039	2 997	42	1
Sichteinlagen	1 279 506	1 094 665	184 840	17
Sonstige Sichteinlagen	2 523 555	2 925 247	- 401 692	- 14
<b>Wertpapiere vom nicht-öffentlichen Bereich</b>	<b>657 633</b>	<b>643 026</b>	<b>14 608</b>	<b>2</b>
Geldmarktpapiere mit einer Ursprungslaufzeit bis bis einschließlich 1 Jahr von Kreditinstituten	-	-	-	-
vom sonstigen inländischen Bereich	-	-	-	-
vom sonstigen ausländischen Bereich	-	-	-	-
Kapitalmarktpapiere mit einer Ursprungs- laufzeit von mehr als 1 Jahr von Kreditinstituten	657 633	643 026	14 608	2
vom sonstigen inländischen Bereich	515 394	503 209	12 185	2
vom sonstigen ausländischen Bereich	6 339	8 127	- 1 788	- 22
vom sonstigen ausländischen Bereich	135 900	131 690	4 210	3
<b>Ausleihungen an nicht-öffentlichen Bereich</b>	<b>221 093</b>	<b>225 631</b>	<b>- 4 539</b>	<b>- 2</b>
Ausleihungen mit einer Ursprungs- laufzeit bis einschließlich 1 Jahr an Kreditinstitute	99	1 384	- 1 285	- 93
an sonstigen inländischen Bereich	-	-	-	-
an sonstigen ausländischen Bereich	99	1 384	- 1 285	- 93
Ausleihungen mit einer Ursprungs- laufzeit von mehr als 1 Jahr an Kreditinstitute	-	-	-	-
an sonstigen inländischen Bereich	220 993	224 248	- 3 254	- 1
an sonstigen ausländischen Bereich	215 179	219 189	- 4 011	- 2
an sonstigen ausländischen Bereich	5 814	5 058	756	15
an sonstigen ausländischen Bereich	-	-	-	-
<b>Sonstige Forderungen</b>	<b>907 680</b>	<b>x</b>	<b>x</b>	<b>x</b>
Forderungen aus Dienstleistungen	387 922	x	x	x
Übrige Forderungen	519 758	x	x	x
Anteilsrechte an Einheiten außerhalb des Sektors Staat	9 297 641	9 266 825	30 815	0
Börsennotierte Aktien	7 915	6 253	1 662	27
Nichtbörsennotierte Aktien	85 879	85 744	135	0
Sonstige Anteilsrechte	7 891 920	8 028 450	- 136 530	- 2
Investmentzertifikate	1 311 928	1 146 379	165 549	14
<b>Insgesamt</b>	<b>14 890 146</b>	<b>x</b>	<b>x</b>	<b>x</b>

noch 6. Finanzvermögen des öffentlichen Gesamthaushaltes  
nach Art des Vermögens - Vorjahresvergleich

Art des Vermögens	Stand am 31.12.2018	Stand am 31.12.2017	Veränderung absolut	Veränderung 31.12.2017 gegenüber 31.12.2018
	in 1 000 Euro			in %
<b>Finanzvermögen beim öffentlichen Bereich</b>				
<b>Wertpapiere vom öffentlichen Bereich</b>	<b>611 643</b>	<b>602 123</b>	<b>9 520</b>	<b>2</b>
Geldmarktpapiere mit einer Ursprungslaufzeit bis einschließlich 1 Jahr	-	-	-	-
Kapitalmarktpapiere mit einer Ursprungslaufzeit von mehr als 1 Jahr	611 643	602 123	9 520	2
<b>Ausleihungen an öffentlichen Bereich</b>	<b>1 181 973</b>	<b>1 162 791</b>	<b>19 181</b>	<b>2</b>
Ausleihungen mit einer Ursprungslaufzeit bis einschließlich 1 Jahr	234 578	204 555	30 023	15
Ausleihungen mit einer Ursprungslaufzeit von mehr als 1 Jahr	947 394	958 236	- 10 842	- 1
darunter: im Rahmen von Cashpooling/ Einheitskasse/Amtskasse	242 335	201 280	41 055	20
<b>Sonstige Forderungen an den öffentlichen Bereich</b>	<b>234 953</b>	<b>x</b>	<b>x</b>	<b>x</b>
Forderungen aus Dienstleistungen	16 504	x	x	x
Übrige Forderungen	218 448	x	x	x
<b>Anteilsrechte an Extrahaushalten</b>	<b>3 101 466</b>	<b>2 825 942</b>	<b>275 523</b>	<b>10</b>
Nichtbörsennotierte Aktien	2 383	1 866	517	28
Sonstige Anteilsrechte	3 099 082	2 824 076	275 006	10
<b>Insgesamt</b>	<b>5 130 033</b>	<b>x</b>	<b>x</b>	<b>x</b>
<b>Finanzderivate (Saldo)</b>				
Finanzderivate	425	- 4 085	4 510	- 110





