



STATISTISCHER BERICHT

LII-j/22

Ausgaben und Einnahmen der Gemeinden und Gemeindeverbände in Thüringen 2022

Zeichenerklärung

- nichts vorhanden (genau Null)
- 0 weniger als die Hälfte von 1 in der letzten besetzten Stelle, jedoch mehr als nichts
- . Zahlenwert unbekannt oder geheim zu halten
- ... Zahlenwert lag bei Redaktionsschluss noch nicht vor
- x Tabellenfach gesperrt, weil Aussage nicht sinnvoll
- p vorläufige Zahl
- r berichtigte Zahl
- / Zahlenwert nicht sicher genug
- () Aussagewert eingeschränkt

Anmerkung: Abweichungen in den Summen, auch im Vergleich zu anderen Veröffentlichungen, erklären sich aus dem Runden von Einzelwerten.

Herausgeber

Thüringer Landesamt für Statistik
Europaplatz 3, 99091 Erfurt
Postfach 90 01 63, 99104 Erfurt
Telefon: +49 361 57331-9642
Telefax: +49 361 57331-9699
E-Mail: auskunft@statistik.thueringen.de
Internet: www.statistik.thueringen.de

Auskunft erteilt

Referat: Öffentliche Finanzen,
Personal im öffentlichen Dienst
Telefon: +49 361 57334-3263
Herausgegeben im April 2024

Bestell-Nr.: 11 204
Heft-Nr.: 57/24
Preis: 11,25 EUR

© Thüringer Landesamt für Statistik, Erfurt, 2024
Vervielfältigung und Verbreitung, auch auszugsweise, mit Quellenangabe gestattet.

Inhaltsverzeichnis

	Seite
Vorbemerkungen	2
Gliederungsplan für die Haushalte der Gemeinden und Gemeindeverbände	4
Gruppierungsplan für die Haushalte der Gemeinden und Gemeindeverbände	9
Körperschaften und Einwohner nach Gemeindegrößenklassen	18
Zuordnungsschlüssel für die Tabellen	19
Tabellen	
1. Ausgaben und Einnahmen der Gemeinden und Gemeindeverbände nach Arten und Aufgabenbereichen/Einzelplänen	30
2. Ausgaben und Einnahmen der Gemeinden und Gemeindeverbände nach Jahren und Arten	32
3. Ausgaben und Einnahmen der Gemeinden und Gemeindeverbände nach Gebietskörperschaften/Gemeindegrößenklassen und Arten in 1 000 EUR	40
4. Ausgaben und Einnahmen der Gemeinden und Gemeindeverbände nach Gebietskörperschaften/Gemeindegrößenklassen und Arten in EUR je Einwohner	48
5. Ausgaben und Einnahmen der Gemeinden und Gemeindeverbände nach Arten und Aufgabenbereichen in 1 000 EUR	56
6. Ausgaben und Einnahmen der kreisfreien Städte und der Landkreise nach Arten in 1 000 EUR	104
7. Ausgaben und Einnahmen der kreisfreien Städte und der Landkreise nach Arten in EUR je Einwohner	120
8. Steuereinnahmen (netto) nach Steuerarten und Kreisen	137
9. Ausgaben und Einnahmen der kameral/doppisch buchenden Extrahaushalte und sonstigen Fonds, Einrichtungen und Unternehmen nach Arten und Aufgabenbereichen in 1 000 EUR	138
Grafiken	
Bruttoausgaben/-einnahmen nach Einzelplänen 2022	28
Bruttoausgaben/-einnahmen nach Einzelplänen 2021	28
Bruttoausgaben nach Einzelplänen 2021 und 2022	29
Bruttoeinnahmen nach Einzelplänen 2021 und 2022	29
Steuereinnahmen (netto) nach Steuerarten und Kreisen	136
Abkürzungen	144

Vorbemerkungen

Ab dem Haushaltsjahr 2009 können die Thüringer Kommunen entsprechend der Landesgesetzgebung zur Einführung der kommunalen doppelten Buchführung (Doppik) ihre Haushaltswirtschaft nach den Grundsätzen der Doppik führen.

Die vorliegende Veröffentlichung enthält die statistisch aufbereiteten Ergebnisse der Jahresrechnung der Gemeinden, Verwaltungsgemeinschaften, Landkreise sowie der kommunalen Fonds, Einrichtungen und Unternehmen mit kameraler bzw. doppischer Buchführung im Rechnungsjahr 2022.

Die Daten erstrecken sich auf die rechnungsmäßigen jährlichen Ist-Ausgaben/Auszahlungen und Ist-Einnahmen/Einzahlungen auf der Grundlage der Verwaltungsvorschriften über die Gliederung/Produkte und die Gruppierung/Konten. Die Darstellung der Rechnungsergebnisse 2022 erfolgt nach den Regeln der Kameralistik. Produkte wurden der entsprechenden Gliederung bzw. Konten der entsprechenden Gruppierung zugeordnet. Der Anteil doppisch buchender Kommunen belief sich mit 27 Kommunen bei etwa 4 Prozent.

Die Daten je Einwohner wurden mit den Einwohnerzahlen lt. Fortschreibung nach dem Zensus 2011 mit Stichtag 9.5.2011 berechnet.

Rechtsgrundlage

Rechtsgrundlage für die Rechnungsergebnisse der Gemeinden und Gemeindeverbände (Jahresrechnungsstatistik) bildet das Gesetz über die Statistiken der öffentlichen Finanzen und des Personals im öffentlichen Dienst (FPStatG) in der Bekanntmachung der Neufassung vom 22. Februar 2006 (BGBl. I S.438 ff.) zuletzt durch Artikel 1 des Gesetzes vom 03. Juni 2021 (BGBl. I S. 1401) geändert.

Methodische Hinweise

Die Finanzen der Gemeinden und Gemeindeverbände werden zu verschiedenen Zeitpunkten ihrer Realisierung erfasst und statistisch ausgewertet, als Vierteljahresstatistik der Gemeindefinanzen auf der Grundlage der vierteljährlichen Kassenabschlüsse und nach den Rechnungsabschlüssen als Jahresrechnungs- oder Rechnungsstatistik.

Aufgrund der unterschiedlichen Anforderungen der Nutzer unterscheiden sich die Erhebungen auch durch den Umfang des eingezogenen Datenmaterials.

Die besondere Bedeutung der Jahresrechnungsstatistik liegt im differenzierten Nachweis der einzelnen Ausgabe- und Einnahmearten sowie in der ebenfalls stark untergliederten Aufteilung der Finanzvorfälle nach Aufgabenbereichen.

Der Tabellenteil unterscheidet entsprechend der Haushaltssystematik zwischen dem Verwaltungshaushalt und dem Vermögenshaushalt, wobei die Ausgaben und Einnahmen in diesen beiden Teilhaushalten nach den Gruppierungsnummern des obligatorischen Gruppierungsplanes aufgeführt werden.

Die Darstellung der Ausgaben und Einnahmen erfolgt einschließlich der besonderen Finanzierungsvorgänge und ohne Steuerbeteiligungen.

Zur Bereinigung von Doppelzählungen werden von den Bruttoausgaben und Bruttoeinnahmen des Verwaltungs- und Vermögenshaushalts zunächst die Zahlungen von Gemeinden und Gemeindeverbänden (Zahlungen von gleicher Ebene) abgezogen.

Die Absetzung der haushaltstechnischen Verrechnungen erfolgt erst nach der Addition der Gesamtausgaben und der Gesamteinnahmen des Verwaltungs- und Vermögenshaushalts. Zur Ermittlung der Nettoausgaben und Nettoeinnahmen sind dann die Zahlungen von anderen Ebenen des öffentlichen Bereichs zu subtrahieren.

Die Daten für die Landkreise enthalten die Summe Landratsamt, kreisangehörige Gemeinden, Verwaltungsgemeinschaften.

Definitionen und Systematiken

Bruttoausgaben/-einnahmen

Die Bruttoausgaben/-einnahmen enthalten alle Finanzvorfälle, einschließlich des Zahlungsverkehrs zwischen den Gebietskörperschaften und den haushaltstechnischen Verrechnungen.

Zahlungen von gleicher Ebene

umfassen alle Zahlungen, die jede einzelne Gemeinde bzw. jeder Gemeindeverband von allen anderen Gemeinden/Gemeindeverbänden erhalten hat. Ausnahme Tabelle 9. Hier treten anstelle der Zahlungen der Gemeinden/Gemeindeverbände die Zahlungen der Zweckverbände und dgl.

Haushaltstechnische Verrechnungen

Zu den haushaltstechnischen Verrechnungen zählen: Innere Verrechnungen (Erstattungen von Ausgaben des Verwaltungshaushalts zwischen Aufgabenbereichen, Zinsen für innere Darlehen), Zuführungen zwischen den Teilhaushalten Verwaltungs- und Vermögenshaushalt und kalkulatorische Kosten bzw. kalkulatorische Einnahmen.

Bereinigte Ausgaben/Einnahmen

Ausgaben/Einnahmen nach Abzug haushaltstechnischer Verrechnungen sowie der von gleicher Ebene empfangenen Zahlungen.

Sie sagen aus, welche Ausgaben erforderlich waren und welche Einnahmen zu deren Deckung bereitstanden.

Zahlungen von anderen Ebenen des öffentlichen Bereiches

umfassen alle Zahlungen von anderen Verwaltungsebenen (Bund, Land, Zweckverbänden u. dgl., gesetzliche Sozialversicherungen). Ausnahme Tabelle 9. Hier treten anstelle der Zahlungen der Zweckverbände und dgl. die Zahlungen der Gemeinden/Gemeindeverbände.

Nettoausgaben/-einnahmen

Bereinigte Ausgaben/Einnahmen abzüglich der von anderen Ebenen des öffentlichen Bereichs empfangenen Zahlungen.

Sie geben an, wie hoch die eigene Belastung bzw. das eigene Mittelaufkommen an der Aufgabenerfüllung war.

Kommunale Haushaltssystematik

Die Aufteilung des Gesamthaushalts in Einzelpläne, Abschnitte und Unterabschnitte (=Aufgabenbereiche) sowie in Hauptgruppen, Gruppen und Untergruppen (=Einnahme- und Ausgabearten) wird durch die Verwaltungsvorschriften über die Gliederung und Gruppierung verbindlich vorgeschrieben.

Der Jahresrechnung der Gemeinden/Gemeindeverbände sowie der kameralen Fonds, Einrichtungen und Unternehmen liegen die Gliederungen und Gruppierungen entsprechend den nachstehenden Übersichten zugrunde.

Gliederungsplan für die Haushalte der Gemeinden und Gemeindeverbände

Bezeichnung der Einzelpläne

- 0 Allgemeine Verwaltung
- 1 Öffentliche Sicherheit und Ordnung
- 2 Schulen
- 3 Wissenschaft, Forschung, Kulturpflege, Naturschutz
- 4 Soziale Sicherung
- 5 Gesundheit, Sport, Erholung
- 6 Bau- und Wohnungswesen, Verkehr
- 7 Öffentliche Einrichtungen, Wirtschaftsförderung
- 8 Wirtschaftliche Unternehmen, Allgemeines Grund- und Sondervermögen
- 9 Allgemeine Finanzwirtschaft

Einzelplan	Ab-schnitt	Unterab-schnitt	Bezeichnung
0			Allgemeine Verwaltung
	00		Gemeinde-, Kreisorgane
	01		Rechnungsprüfung
	02		Hauptverwaltung
	03		Finanzverwaltung
	05		Besondere Dienststellen der allg. Verwaltung
	06		Einrichtungen für die gesamte Verwaltung
	08		Einrichtungen und Maßnahmen für Verwaltungsangehörige
1			Öffentliche Sicherheit und Ordnung
	11		Öffentliche Ordnung
	12		Umweltschutz
	13		Brandschutz
	14		Katastrophenschutz
	16		Rettungsdienst
2			Schulen
	20		Schulverwaltung
		211	Grundschulen
		225	Regelschulen und Schulverbund Grund-/Regelschulen
	23		Gymnasien, Kollegs (ohne berufliche Gymnasien)
		240	Berufsschulen
		241	Berufsfachschulen und höhere Berufsfachschulen
		242	Berufsaufbauschulen
		243	Fachoberschulen
		244	Berufliche Gymnasien
		245	Fachschulen
		247	Förderberufsschulen
	26		Gemeinschaftsschulen
	27		Förderschulen
		281	Gesamtschulen (integrierte und additive)
		285	Freie Waldorfschulen

Einzelplan	Abschnitt	Unterabschnitt	Bezeichnung
		290	Schülerbeförderung
		293	Fördermaßnahmen für Schüler
		295	Sonstige schulische Aufgaben
3			Wissenschaft, Forschung, Kulturpflege, Naturschutz
	30		Verwaltung kultureller Angelegenheiten
	31		Wissenschaft, Forschung
		321	Nicht wissenschaftliche Museen, Sammlungen und Ausstellungen
		323	Zoologische und botanische Gärten
		331	Theater
		332	Musikpflege (ohne Musikschulen)
		333	Musikschulen
	34		Heimat- und sonstige Kulturpflege
		350	Volkshochschulen
		352	Büchereien
		355	Sonstige Volksbildung
		360	Naturschutz und Landschaftspflege
		365	Denkmalschutz und -pflege
	37		Kirchliche Angelegenheiten
4			Soziale Sicherung
		400	Allgemeine Sozialverwaltung
		404	Verwaltung der Grundsicherung im Alter und bei Erwerbsminderung nach SGB XII
		405	Verwaltung der Grundsicherung für Arbeitsuchende nach SGB II
		406	Betreuungsstelle
		407	Verwaltung der Jugendhilfe
		408	Versicherungsamt
		409	Lastenausgleichsverwaltung
		410	Hilfe zum Lebensunterhalt
		411	Hilfe zur Pflege
		413	Hilfen zur Gesundheit
		414	Hilfe zur Überwindung besonderer sozialer Schwierigkeiten, Hilfe in anderen Lebenslagen
		415	Grundsicherung im Alter und bei Erwerbsminderung, Leistungen nach dem Vierten Kapitel SGB XII
	42		Durchführung des Asylbewerberleistungsgesetzes
		431	Soziale Einrichtungen für Ältere (ohne Pflegeeinrichtungen)
		432	Soziale Einrichtungen für pflegebedürftige ältere Menschen
		433	Soziale Einrichtungen für behinderte Menschen
		435	Soziale Einrichtungen für Wohnungslose
		436	Soziale Einrichtungen für Aussiedler und Ausländer
		439	Andere soziale Einrichtungen

Einzelplan	Abschnitt	Unterabschnitt	Bezeichnung
	44		Kriegsopferfürsorge und ähnliche Leistungen
		451	Jugendarbeit
		452	Jugendsozialarbeit, erzieherischer Kinder- und Jugendschutz
		453	Förderung der Erziehung in der Familie
		454	Förderung von Kindern in Tageseinrichtungen und in Tagespflege
		455	Hilfe zur Erziehung
		456	Hilfe für junge Volljährige/Inobhutnahme
		457	Adoptionsvermittlung, Beistandschaft, Amtspflegeschaft und -vormundschaft, Gerichtshilfen
		458	Übrige Hilfen/Sonstige Ausgaben
		460	Einrichtungen der Jugendarbeit
		461	Jugendwohnheime, Schülerheime, Wohnheime für Auszubildende
		462	Einrichtungen der Familienförderung
		463	Einrichtungen für werdende Mütter und Mütter oder Väter mit Kind(ern)
		464	Tageseinrichtungen für Kinder
		465	Erziehungs-, Jugend- und Familienberatungsstellen
		466	Einrichtungen für Hilfe zur Erziehung und Hilfe für junge Volljährige sowie für die Inobhutnahme
		467	Einrichtungen der Mitarbeiterfortbildung
		468	Sonstige Einrichtungen
	47		Förderung der Wohlfahrtspflege
		481	Vollzug des Unterhaltsvorschussgesetzes
		482	Grundsicherung für Arbeitsuchende nach SGB II
		483	Vollzug des Thüringer Erziehungsgeldgesetzes
		486	Vollzug des Betreuungsgesetzes
		487	Hilfe für Heimkehrer und politische Häftlinge
		488	Eingliederungshilfe nach dem SGB IX
	49		Sonstige soziale Angelegenheiten
5			Gesundheit, Sport, Erholung
		50	Gesundheitsverwaltung
		51	Krankenhäuser
		54	Sonstige Einrichtungen und Maßnahmen der Gesundheitspflege
		55	Förderung des Sports
		56	Eigene Sportstätten
		57	Badeanstalten
		58	Park- und Gartenanlagen
		59	Sonstige Erholungseinrichtungen

Einzelplan	Abschnitt	Unterabschnitt	Bezeichnung
6			Bau- und Wohnungswesen, Verkehr
	60		Bauverwaltung
	61		Städteplanung, Vermessung, Bauordnung
	62		Wohnungsbauförderung
	63		Gemeindestraßen
	65		Kreisstraßen
		660	Bundesstraßen
		665	Landesstraßen
		670	Straßenbeleuchtung
		675	Straßenreinigung
	68		Parkeinrichtungen
	69		Wasserläufe/Wasserbau
7			Öffentliche Einrichtungen, Wirtschaftsförderung
	70		Abwasserbeseitigung
	72		Abfallbeseitigung
	73		Märkte
	74		Schlacht- und Viehhöfe
	75		Bestattungswesen
	76		Sonstige öffentliche Einrichtungen
	77		Hilfsbetriebe der Verwaltung
	78		Förderung der Land- und Forstwirtschaft
		790	Fremdenverkehr
		791	Sonstige Förderung von Wirtschaft und Verkehr
		792	Förderung des öffentlichen Personennahverkehr
8			Wirtschaftliche Unternehmen, Allgemeines Grund- und Sondervermögen
	80		Verwaltung der wirtschaftlichen Unternehmen
		810	Elektrizitätsversorgung
		813	Gasversorgung
		815	Wasserversorgung
		816	Fernwärmeversorgung
		817	Kombinierte Versorgungsunternehmen
		818	Versorgung mit technischer Informations- und Telekommunikationsinfrastruktur
	82		Verkehrsunternehmen
	83		Kombinierte Versorgungs- und Verkehrsunternehmen
	84		Unternehmen der Wirtschaftsförderung
	85		Land- und forstwirtschaftliche Unternehmen
	86		Kur- und Badebetriebe
	87		Sonstige wirtschaftliche Unternehmen
	88		Allgemeines Grundvermögen
	89		Allgemeines Sondervermögen

Einzelplan	Abschnitt	Unterabschnitt	Bezeichnung
9			Allgemeine Finanzwirtschaft
	90		Steuern, allgemeine Zuweisungen und allgemeine Umlagen
	91		Sonstige allgemeine Finanzwirtschaft
	92		Deckung von Sollfehlbeträgen
		999	Abschlusssumme

Gruppierungsplan für die Haushalte der Gemeinden und Gemeindeverbände

Bezeichnung der Hauptgruppen

Einnahmen

- 0 Steuern, allgemeine Zuweisungen
- 1 Einnahmen aus Verwaltung und Betrieb
- 2 Sonstige Finanzeinnahmen
- 3 Einnahmen des Vermögenshaushalts

Ausgaben

- 4 Personalausgaben
- 5/6 Sächlicher Verwaltungs- und Betriebsaufwand
- 7 Zuweisungen und Zuschüsse
(nicht für Investitionen)
- 8 Sonstige Finanzausgaben
- 9 Ausgaben des Vermögenshaushalts

Haupt- gruppe	Gruppe	Unter- gruppe	Bezeichnung
0			Steuern, allgemeine Zuweisungen
	00		Realsteuern
		000	Grundsteuer A
		001	Grundsteuer B
		003	Gewerbsteuer nach Ertrag und Kapital
	01		Gemeindeanteil an der Einkommensteuer
		010	Gemeindeanteil an der Einkommensteuer
		012	Gemeindeanteil an der Umsatzsteuer
	02		Andere Steuern
		021	Vergnügungssteuer
		022	Hundesteuer
		026	Jagdsteuer
		027	Zweitwohnungssteuer
		029	Sonstige Steuern
	03		Steuerähnliche Einnahmen
		031	Abgaben von Spielbanken
		032	Sonstige steuerähnliche Einnahmen
	04		Schlüsselzuweisungen
		041	vom Land
	05		Bedarfszuweisungen
		051	vom Land
	06		Sonstige allgemeine Zuweisungen
		060	vom Bund
		061	vom Land
		062	von Gemeinden/Gemeindeverbänden
	07		Allgemeine Umlagen
		071	vom Land (Finanzausgleichsumlage an Landkreise)
		072	von Gemeinden/Gemeindeverbänden
	09 ¹⁾		
		091	Ersätze zum Familienleistungsausgleich
		092	Leistungen des Landes aus der Umsetzung des Vierten Gesetzes für moderne Dienstleistungen am Arbeitsmarkt
		093	Leistungen des Landes aus dem Ausgleich von Sonderlasten bei der Zusammenführung von Arbeitslosenhilfe und Sozialhilfe nach § 11 Abs. 3a FAG

1) wird ab 2013 über die Schlüsselzuweisungen ausgezahlt

Hauptgruppe	Gruppe	Untergruppe	Bezeichnung
1			Einnahmen aus Verwaltung und Betrieb
	10		Verwaltungsgebühren
	11		Benutzungsgebühren und ähnliche Entgelte
	12		Zweckgebundene Abgaben
		121	Fremdenverkehrsbeitrag
		122	Kurbeitrag
	13		Einnahmen aus Verkauf
	14		Mieten und Pachten
	15		Sonstige Verwaltungs- und Betriebseinnahmen, Verrechnungseinnahmen vom Vermögenshaushalt für Ausgaben des Verwaltungshaushalts
		150	Sonstige Verwaltungs- und Betriebseinnahmen (soweit nicht in Ugr. 157 - 159)
		157	Vermischte Einnahmen
		158	Verrechnungseinnahmen des Verwaltungshaushalts
		159	Mehrwertsteuer
	16		Erstattungen von Ausgaben des Verwaltungshaushalts
		160	vom Bund
		161	vom Land
		162	von Gemeinden/Gemeindeverbänden
		163	von Zweckverbänden und dgl.
		164	von der gesetzlichen Sozialversicherung
		165	von verbundenen Unternehmen, Beteiligungen, Sondervermögen
		166	von sonstigen öffentlichen Sonderrechnungen
		167	von privaten Unternehmen
		168	von übrigen Bereichen
		169	innere Verrechnungen
	17		Zuweisungen und Zuschüsse für laufende Zwecke
		170	vom Bund
		171	vom Land
		172	von Gemeinden/Gemeindeverbänden
		173	von Zweckverbänden und dgl.
		174	von der gesetzlichen Sozialversicherung
		175	von verbundenen Unternehmen, Beteiligungen, Sondervermögen
		176	von sonstigen öffentlichen Sonderrechnungen
		177	von privaten Unternehmen
		178	von übrigen Bereichen
	19		Aufgabenbezogene Leistungsbeteiligungen nach SGB II
		191	bei Leistungen für Unterkunft und Heizung
		192 ¹⁾	beim Arbeitslosengeld II nach §§ 19 ff. SGB II (ohne Leistungen für Unterkunft und Heizung)
		193 ¹⁾	bei der Eingliederung von Arbeitsuchenden nach § 16 Abs. 1, Abs. 2 Satz 2 Nr. 5 und 6, Abs. 3 und Abs. 4 SGB II

1) nur für Optionskommunen (Landratsämter Eichsfeld, Greiz, Schmalkalden-Meinungen und Stadt Jena)

Hauptgruppe	Gruppe	Untergruppe	Bezeichnung
2			Sonstige Finanzeinnahmen
	20		Zinseinnahmen
		200	vom Bund
		201	vom Land
		202	von Gemeinden/Gemeindeverbänden
		203	von Zweckverbänden und dgl.
		204	von der gesetzlichen Sozialversicherung
		205	von verbundenen Unternehmen, Beteiligungen, Sondervermögen
		206	von sonstigen öffentlichen Sonderrechnungen
		207	von Kreditinstituten
		208	von sonstigen Bereichen
		209	innere Verrechnungen
	21		Gewinnanteile von wirtschaftl. Unternehmen u. aus Beteiligungen
	22		Konzessionsabgaben
	23		Schuldendiensthilfen
		230	vom Bund
		231	vom Land
		232	von Gemeinden/Gemeindeverbänden
		233	von Zweckverbänden u. dgl.
		234	von der gesetzlichen Sozialversicherung
		235	von verbundenen Unternehmen, Beteiligungen, Sondervermögen
		236	von sonstigen öffentlichen Sonderrechnungen
		237	von privaten Unternehmen
		238	von übrigen Bereichen
	24		Ersatz von sozialen Leistungen außerhalb Einrichtungen sowie Ersatz von Leistungen der Eingliederungshilfe nach dem SGB IX
		241	Kostenbeiträge und Aufwendungsersatz, Kostenersatz
		243	Übergeleitete Unterhaltsansprüche gegen Unterhaltsverpflichtete
		245	Leistungen von Sozialleistungsträgern
		247	Sonstige Ersatzleistungen
		249	Rückzahlung gewährter Hilfen
	25		Ersatz von sozialen Leistungen in Einrichtungen
		251	Kostenbeiträge und Aufwendungsersatz, Kostenersatz
		253	Übergeleitete Unterhaltsansprüche gegen Unterhaltsverpflichtete
		255	Leistungen von Sozialleistungsträgern
		257	Sonstige Ersatzleistungen
		259	Rückzahlung gewährter Hilfen
	26		Weitere Finanzeinnahmen
		260	Bußgelder u.Ä.
		261	Steuerliche Nebenleistungen u.Ä.
		262	Inanspruchnahme von Bürgschaften u.Ä.
		263	Fehlbelegungsabgabe
		265	Verzinsung von Steuernachforderungen (nur im Abschnitt 90)
		268	Sonstige
	27		Kalkulatorische Einnahmen
		270	Abschreibungen
		275	Verzinsung des Anlagekapitals
	28		Zuführungen vom Vermögenshaushalt
		280	Zuführung vom Vermögenshaushalt
		281	Zuführungen vom Vermögenshaushalt aus Sonderrück- lagen (Gebührenaussgleichsrücklage)
		285	Zuführungen vom Vermögenshaushalt aus Sonderrück- lagen (für später entstehende Kosten)
		299	Summe der Einnahmen des Verwaltungshaushalts

Haupt- gruppe	Gruppe	Unter- gruppe	Bezeichnung
3			Einnahmen des Vermögenshaushalts
	30		Zuführungen vom Verwaltungshaushalt
		300	Zuführung vom Verwaltungshaushalt
		301	Zuführungen vom Verwaltungshaushalt für Sonder- rücklagen (Gebührenaufgleichsrücklage)
		305	Zuführungen vom Verwaltungshaushalt für Sonder- rücklagen (für später entstehende Kosten)
	31		Entnahmen aus Rücklagen
		310	Entnahme aus der allgemeinen Rücklage
		311	Entnahmen aus Sonderrücklagen (Gebühren- aufgleichsrücklage)
		315	Entnahme aus Sonderrücklagen (für später entstehende Kosten)
	32		Rückflüsse von Darlehen
		320	vom Bund
		321	vom Land
		322	von Gemeinden/Gemeindeverbänden
		323	von Zweckverbänden und dgl.
		324	von der gesetzlichen Sozialversicherung
		325	von verbundenen Unternehmen, Beteiligungen, Sondervermögen
		326	von sonstigen öffentlichen Sonderrechnungen
		327	von Kreditinstituten
		328	von sonstigen Bereichen
	33		Einnahmen aus der Veräußerung von Beteiligungen und Rückflüsse von Kapitaleinlagen
		331	Einn.aus der Veräußerung von Wertpapieren ohne Anteilsrechte
		332	Einnahmen aus der Veräußerung von Anteilsrechten
		333	Einnahmen aus der Veräußerung von Investmentzertifikaten
		334	Einnahmen aus der Veräußerung von Finanzderivaten
		339	Sonstige Einnahmen aus Beteiligungen und Rückflüssen
	34		Einnahmen aus der Veräußerung von Sachen des Anlagevermögens
		340	Grundstücke, bauliche Anlagen
		344	Einnahmen aus der Veräußerung von immateriellen Vermögensgegenständen des Anlagevermögens
		345	Bewegliche Sachen
		347	Einnahmen aus der Abwicklung von Baumaßnahmen
	35		Beiträge und ähnliche Entgelte
	36		Zuweisungen und Zuschüsse für Investitionen und Investitionsförderungsmaßnahmen
		360	vom Bund
		361	vom Land
		362	von Gemeinden/Gemeindeverbänden
		363	von Zweckverbänden und dgl.
		364	von der gesetzlichen Sozialversicherung
		365	von verbundenen Unternehmen, Beteiligungen, Sondervermögen
		366	von sonstigen öffentlichen Sonderrechnungen
		367	von privaten Unternehmen
		368	von übrigen Bereichen
	37		Einnahmen aus Krediten und inneren Darlehen
		370	vom Bund
		371	vom Land
		372	von Gemeinden/Gemeindeverbänden
		373	von Zweckverbänden und dgl.
		374	von der gesetzlichen Sozialversicherung
		375	von verbundenen Unternehmen, Beteiligungen, Sondervermögen
		376	von sonstigen öffentlichen Sonderrechnungen
		377	von Kreditinstituten
		378	von sonstigen Bereichen
		379	innere Darlehen
		398	Summe der Einnahmen des Vermögenshaushalts
		399	Summe der Einnahmen des Gesamthaushalts

Hauptgruppe	Gruppe	Untergruppe	Bezeichnung
4			Personalausgaben
	40		Aufwendungen für ehrenamtliche Tätigkeit
	41		Dienstbezüge
		410	Beamte
		411	Zuführung zur Versorgungsrücklage (Beamte)
		414	Arbeitnehmer
		416	Beschäftigungsentgelte und dgl.
	42		Versorgungsbezüge
		420	Beamte
		421	Zuführung zur Versorgungsrücklage (Ruhegehaltsempfänger)
		424	Arbeitnehmer
		428	Sonstige
	43		Beiträge zu Versorgungskassen
		430	Beamte
		434	Arbeitnehmer
		438	Sonstige
	44		Beiträge zur gesetzlichen Sozialversicherung
		440	Beamte
		444	Arbeitnehmer
		448	Sonstige
	45		Beihilfen, Unterstützungen u. dgl.
	46		Personalnebensausgaben

Hauptgruppe	Gruppe	Untergruppe	Bezeichnung
5/6			Sächlicher Verwaltungs- und Betriebsaufwand
	50		Unterhalt der Grundstücke und baulichen Anlagen
	51		Unterhalt des sonstigen unbeweglichen Vermögens
	52		Geräte, Ausstattungs- und Ausrüstungsgegenstände, sonstige Gebrauchsgegenstände
	53		Mieten und Pachten
	54		Bewirtschaftung der Grundstücke, bauliche Anlagen usw.
	55		Haltung von Fahrzeugen
	56		Besondere Aufwendungen für Bedienstete
	57 - 63	(638)	Weitere Verwaltungs- und Betriebsausgaben
		639	Schülerbeförderungskosten
	64		Steuern, Versicherungen, Schadensfälle
	65		Geschäftsausgaben
	66		Weitere allgemeine sächliche Ausgaben
		660	Verfüungsmittel
		661	Mitgliedsbeiträge an Verbände, Vereine und dgl.
		662	Vermischte Ausgaben
	67		Erstattungen von Ausgaben des Verwaltungshaushalts
		670	an Bund
		671	an Land
		672	an Gemeinden/Gemeindeverbände
		673	an Zweckverbände und dgl.
		674	an die gesetzliche Sozialversicherung
		675	an verbundene Unternehmen, Beteiligungen, Sondervermögen
		676	an sonstige öffentliche Sonderrechnungen
		677	an private Unternehmen
		678	an übrige Bereiche
		679	innere Verrechnungen
	68		Kalkulatorische Kosten
		680	Abschreibungen
		685	Verzinsung des Anlagekapitals
	69		Aufgabenbezogene Leistungsbeteiligungen nach SGB II
		691	bei Leistungen für Unterkunft und Heizung an Arbeitsuchende
		692	bei einmaligen Leistungen an Arbeitsuchende
		693	bei Leistungen zur Eingliederung von Arbeitsuchenden nach § 16
		694 ¹⁾	beim Arbeitslosengeld II nach §§ 19 ff. SGB II (ohne Leistungen für Unterkunft und Heizung)
		695 ¹⁾	bei der Eingliederung von Arbeitsuchenden nach § 16 Abs. 1, Abs. 2 Satz 2 Nr. 5 und 6, Abs. 3 und Abs. 4 SGB II
		696	Leistungen für Bildung und Teilhabe nach § 28 SGB II im Rahmen einer Arbeitsgemeinschaft

1) nur für Optionskommunen (Landratsämter Eichsfeld, Greiz, Schmalkalden-Meinungen und Stadt Jena)

Hauptgruppe	Gruppe	Untergruppe	Bezeichnung
7			Zuweisungen und Zuschüsse (nicht für Investitionen)
	71		Zuweisungen und sonstige Zuschüsse für laufende Zwecke
		710	an Bund
		711	an Land
		712	an Gemeinden/Gemeindeverbände
		713	an Zweckverbände und dgl.
		714	an die gesetzliche Sozialversicherung
		715	an verbundene Unternehmen, Beteiligungen, Sondervermögen
		716	an sonstige öffentliche Sonderrechnungen
		717	an private Unternehmen
		718	an übrige Bereiche
	72		Schuldendiensthilfen
		722	an Gemeinden/Gemeindeverbände
		723	an Zweckverbände und dgl.
		724	an die gesetzliche Sozialversicherung
		725	an verbundene Unternehmen, Beteiligungen, Sondervermögen
		726	an sonstige öffentliche Sonderrechnungen
		727	an private Unternehmen
		728	an übrige Bereiche
	73		Leistungen der Sozialhilfe an natürliche Personen außerhalb von Einrichtungen
	74		Leistungen der Sozialhilfe an natürliche Personen in Einrichtungen
	75		Leistungen an Kriegsoffer und ähnliche Berechtigte
	76		Leistungen der Jugendhilfe an natürliche Personen außerhalb von Einrichtungen
	77		Leistungen der Jugendhilfe an natürliche Personen in Einrichtungen
	78		Sonstige soziale Leistungen
		781	Bildung und Teilhabe nach § 6b Bundeskindergeldgesetz
		782	originäre Leistungen für Bildung und Teilhabe nach § 28 SGB II
		783	Leistungen für Unterkunft und Heizung an Arbeitsuchende nach SGB II
		784	Leistungen zur Eingliederung von Arbeitsuchenden nach SGB II
		785	einmalige Leistungen an Arbeitsuchende nach SGB II
		786 ¹⁾	Arbeitslosengeld II nach §§ 19 ff. SGB II (ohne Leistungen für Unterkunft und Heizung)
		787 ¹⁾	Leistungen zur Eingliederung von Arbeitsuchenden nach § 16 Abs. 1, Abs. 2 Satz 2 Nr. 5 und 6, Abs. 3 und Abs. 4 SGB II
		788	Sonstige soziale Angelegenheiten
		789	Leistungen der Eingliederungshilfe nach dem SGB IX
	79		Leistungen nach dem AsylbLG
		791	an Personen außerhalb von Einrichtungen
		792	an Personen in Einrichtungen

1) nur für Optionskommunen (Landratsämter Eichsfeld, Greiz, Schmalkalden-Meiningen und Stadt Jena)

Hauptgruppe	Gruppe	Untergruppe	Bezeichnung
8			Sonstige Finanzausgaben
	80		Zinsausgaben
		800	an Bund
		801	an Land
		802	an Gemeinden/Gemeindeverbände
		803	an Zweckverbände u. dgl.
		804	an die gesetzliche Sozialversicherung
		805	an verbundene Unternehmen, Beteiligungen, Sondervermögen
		806	an sonstige öffentliche Sonderrechnungen
		807	an Kreditinstitute
		808	an sonstige Bereiche
		809	für innere Darlehen
	81		Steuerbeteiligungen
		810	Gewerbesteuerumlage nach dem Gemeindefinanzreformgesetz
	82		Allgemeine Zuweisungen
		821	an Land
		822	an Gemeinden/Gemeindeverbände (Kreis)
	83		Allgemeine Umlagen
		831	an Land (Finanzausgleichsumlage)
		832	an Gemeinden/Gemeindeverbände (Kreisumlage)
		833	an Zweckverbände und dgl.
	84		Weitere Finanzausgaben
		842	Inanspruchnahme von Bürgschaften u.Ä.
		845	Verzinsung von Steuererstattungen
		848	Sonstige Finanzausgaben
	86		Zuführungen zum Vermögenshaushalt
		860	Zuführung zum Vermögenshaushalt
		861	Zuführungen zum Vermögenshaushalt für Sonderrücklagen (Gebührenaussgleichsrücklage)
		865	Zuführungen zum Vermögenshaushalt für Sonderrücklagen (für später entstehende Kosten)
		899	Summe der Ausgaben des Verwaltungshaushalts

Haupt- gruppe	Gruppe	Unter- gruppe	Bezeichnung
9			Ausgaben des Vermögenshaushalts
	90		Zuführungen zum Verwaltungshaushalt
		900	Zuführung zum Verwaltungshaushalt
		901	Zuführung zum Verwaltungshaushalt aus Sonder- rücklagen (Gebührenausgleichsrücklage)
		905	Zuführung zum Verwaltungshaushalt aus Sonder- rücklagen (für später entstehende Kosten)
	91		Zuführungen an Rücklagen
		910	Zuführungen an die allgemeine Rücklage
		911	Zuführungen an Sonderrücklagen (Gebührenausgleichs- rücklage)
		915	Zuführungen an Sonderrücklagen (für später entstehende Kosten)
	92		Gewährung von Darlehen
		920	an Bund
		921	an Land
		922	an Gemeinden/Gemeindeverbände
		923	an Zweckverbände und dgl.
		924	an die gesetzliche Sozialversicherung
		925	an verbundene Unternehmen, Beteiligungen, Sondervermögen
		926	an sonstige öffentliche Sonderrechnungen
		927	an Kreditinstitute
		928	an sonstige Bereiche
	93		Vermögenserwerb
		931	Erwerb von Wertpapieren ohne Anteilsrechte
		932	Erwerb von Grundstücken
		934	Ausgaben für den Erwerb von immateriellen Vermögens- gegenständen des Anlagevermögens
		935	Erwerb von beweglichen Sachen des Anlage- vermögens
		936	Erwerb von Anteilsrechten
		937	Erwerb von Investmentzertifikaten
		938	Erwerb von Finanzderivaten
		939	Sonstige Ausgaben für den Erwerb von Sachen des AV
	94		Baumaßnahmen (Summe Gr.-Nr. 94 - 96)
	97		Tilgung von Krediten, Rückzahlung von inneren Darlehen
		970	an Bund
		971	an Land
		972	an Gemeinden/Gemeindeverbände
		973	an Zweckverbände und dgl.
		974	an die gesetzliche Sozialversicherung
		975	an verbundene Unternehmen, Beteiligungen, Sondervermögen
		976	an sonstige öffentliche Sonderrechnungen
		977	an Kreditinstitute
		978	an sonstige Bereiche
		979	Tilgung innerer Darlehen
	98		Zuweisungen und Zuschüsse für Investitionen
		980	an Bund
		981	an Land
		982	an Gemeinden/Gemeindeverbände
		983	an Zweckverbände und dgl.
		984	an die gesetzliche Sozialversicherung
		985	an verbundene Unternehmen, Beteiligungen, Sondervermögen
		986	an sonstige öffentliche Sonderrechnungen
		987	an private Unternehmen
		988	an übrige Bereiche
	99		Sonstiges
		990	Kreditbeschaffungskosten, Disagio auch im Wertpapierbereich
		991	Ablösung von Dauerlasten (z.B. Nutzungsrechten)
		992	Deckung von Soll-Fehlbeträgen
		996	Rückzahlung von Beiträgen im Vollzug des § 21a des ThürKAG
		998	Summe der Ausgaben des Vermögenshaushalts
		999	Summe der Ausgaben des Gesamthaushalts

Körperschaften und Einwohner nach Gemeindegrößenklassen

Körperschaft Gemeindegrößenklassen	Körperschaften	Einwohner
Kreisfreie Städte	5	520 463
davon		
mit ... bis unter ... Einwohner		
200 000 und mehr	1	214 669
100 000 - 200 000	1	111 099
50 000 - 100 000	2	158 512
20 000 - 50 000	1	36 183
 Kreisangehörige Gemeinden	 626	 1 601 906
davon		
mit ... bis unter ... Einwohner		
20 000 - 50 000	16	471 082
10 000 - 20 000	14	193 354
5 000 - 10 000	65	447 478
3 000 - 5 000	40	149 541
1 000 - 3 000	104	183 166
unter 1 000	387	157 285
 Landkreise	 17	 1 601 906
Extrahaushalte und sonstige Fonds, Einrichtungen und Unternehmen	41	x
Verwaltungsgemeinschaften	43	282 147
 Thüringen insgesamt	 732	 2 122 369

Hinweis: Einwohnerzahlen vom 30.6.2022

Zuordnungsschlüssel für die Tabellen

Zuordnungsschlüssel für die Tabelle 1

Spalte	Ausgabe-/ Einnahmeart	Sachliche Zusammensetzung	
		Spalten- operation	Gruppierungs- nummer
1	Personalausgaben		4
2	Sächlicher Verwaltungs- und Betriebsaufwand		5, 6
3	Zuweisungen und Zuschüsse (soweit nicht für Investitionen)		7
4	Sonstige Finanzausgaben		8 (./. 810)
5	Bruttoausgaben des Verwaltungshaushalts	Spalte 1 bis 4	
6	Bruttoausgaben des Vermögenshaushalts		9
7	Bruttoausgaben des Verwaltungs- und Vermögenshaushalts zusammen	Spalte 5+6	
8	Steuern (netto), allgemeine Zuweisungen und allgemeine Umlagen		0 (./. 810)
9	Einnahmen aus Verwaltung und Betrieb		1
10	Sonstige Finanzeinnahmen		2
11	Bruttoeinnahmen des Verwaltungshaushalts	Spalte 8 bis 10	
12	Bruttoeinnahmen des Vermögenshaushalts		3
13	Bruttoeinnahmen des Verwaltungs- und Vermögenshaushalts zusammen	Spalte 11+12	

Zuordnungsschlüssel für die Tabellen 2, 3 und 4

Zeile	Ausgabe-/ Einnahmeart	Sachliche Zusammensetzung	
		Zeilen- operation	Gruppierungs- nummer
	Ausgaben des Verwaltungshaushalts		
1	Personalausgaben		4
2	Unterhaltung der Grundstücke und des sonstigen unbeweglichen Vermögens		50,51
3	Geräte, Ausstattungs- und Ausrüstungsgegenstände, sonstige Gebrauchsgegenstände		52
4	Mieten und Pachten		53
5	Bewirtschaftung der Grundstücke, baulichen Anlagen usw.		54
6	Haltung von Fahrzeugen		55
7	Besondere Aufwendungen für Bedienstete		56
8	Weitere Verwaltungs- und Betriebsausgaben		57-63 (638+639)
9	Steuern, Versicherungen, Schadensfälle		64
10	Geschäftsausgaben, weitere allgemeine sächliche Ausgaben		65,66
11	Erstattungen von Ausgaben des Verwaltungshaushalts		67
12	Kalkulatorische Kosten		68
13	Aufgabenbezogene Leistungsbeteiligungen nach SGB II		69
14	Zuweisungen und sonstige Zuschüsse für laufende Zwecke		71
15	Schuldendiensthilfen		72
16	Leistungen der Sozialhilfe an natürliche Personen		73,74
17	Leistungen der Jugendhilfe an natürliche Personen		76,77
18	Leistungen an Kriegsoffer und ähnliche Anspruchsberechtigte, sonstige soziale Leistungen, Leistungen nach AsylbLG		75,78,79
19	Zinsausgaben		80
20	Allgemeine Zuweisungen und Umlagen		82,83
21	Weitere Finanzausgaben		84
22	Zuführung zum Vermögenshaushalt		86
23	Bruttoausgaben des Verwaltungshaushalts	Zeile 1 bis 22	
24	Abzüglich Zahlungen von Gemeinden/Gemeindeverbänden		062,072,162,172,202,232
25	Ausgaben des Verwaltungshh. ohne Zahlungen gleicher Ebene	Zeile 23./24	
	Ausgaben des Vermögenshaushalts		
26	Zuführung zum Verwaltungshaushalt		90
27	Zuführungen an Rücklagen		91
28	Gewährung von Darlehen		92
29	Vermögenserwerb		93
30	Baumaßnahmen		94-96
31	Tilgung von Krediten, Rückzahlung von inneren Darlehen		97
32	Zuweisungen und Zuschüsse für Investitionen		98
33	Sonstiges		99
34	Bruttoausgaben des Vermögenshaushalts	Zeile 26 bis 33	
35	Abzüglich Zahlungen von Gemeinden/Gemeindeverbänden		322,362,372
36	Ausgaben des Vermögenshh. ohne Zahlungen gleicher Ebene	Zeile 34./35	
37	Bruttoausgaben des Verwaltungs- und Vermögenshaushalts zusammen	Zeile 23+34	
38	Abzüglich Zahlungen von Gemeinden/Gemeindeverbänden insgesamt	Zeile 24+35	
39	Abzüglich haushaltstechnische Verrechnungen		679,68,809,86,90
40	Bereinigte Ausgaben zusammen	Zeile 37./38./39	
41	Abzüglich Zahlungen von anderen Ebenen des öffentlichen Bereiches		041,051,060,061,071,160 161,163,164,170,171,173 174,191,192,193,200,201 203,204.230,231,233,234 320,321,323,324,360,361 363,364,370,371,373,374
42	Nettoaussgaben	Zeile 40./41	

Noch: Zuordnungsschlüssel für die Tabellen 2, 3, 4

Zeile	Ausgabe-/ Einnahmeart	Sachliche Zusammensetzung	
		Zeilen- operation	Gruppierungs- nummer
	Einnahmen des Verwaltungshaushalts		
43	Steuern und steuerähnliche Einnahmen (netto)		00,010,012,02,03./810
44	Grundsteuer		000,001
45	Gewerbsteuer (netto)		003./810
46	Gemeindeanteil an der Einkommensteuer		010
47	Gemeindeanteil an der Umsatzsteuer		012
48	Sonstige Steuern- und steuerähnliche Einnahmen		02,03
49	Schlüsselzuweisungen		041
50	Bedarfszuweisungen		051
51	Sonstige allgemeine Zuweisungen		06
52	Allgemeine Umlagen		07
53	Gebühren, zweckgebundene Abgaben		10,11,12
54	Einnahmen aus Verkauf		13
55	Mieten und Pachten		14
56	Sonstige Verwaltungs- und Betriebseinnahmen		15
57	Erstattungen von Ausgaben des Verwaltungshaushalts		16
58	Zuweisungen und Zuschüsse für laufende Zwecke		17
59	Aufgabenbezogene Leistungsbeteiligungen nach SGB II		19
60	Zinseinnahmen		20
61	Gewinnanteile, Konzessionsabgaben		21,22
62	Schuldendiensthilfen		23
63	Ersatz von sozialen Leistungen		24,25
64	Weitere Finanzeinnahmen		26
65	Kalkulatorische Einnahmen		27
66	Zuführung vom Vermögenshaushalt		28
67	Bruttoeinnahmen des Verwaltungshaushalts	Zeile 43+49 bis 66	
68	Abzüglich Zahlungen von Gemeinden/Gemeindeverbänden		062,072,162,172,202,232
69	Einnahmen des Verwaltungshh. ohne Zahlungen gleicher Ebene	Zeile 67./68	
	Einnahmen des Vermögenshaushalts		
70	Zuführung vom Verwaltungshaushalt		30
71	Entnahmen aus Rücklagen		31
72	Rückflüsse von Darlehen		32
73	Einnahmen aus der Veräußerung von Beteiligungen und Rückflüsse von Kapitaleinlagen		33
74	Einn. aus der Veräußerung von Sachen des Anlagevermögens		34
75	Beiträge und ähnliche Entgelte		35
76	Zuweisungen und Zuschüsse für Investitionen und Investitionsförderungsmaßnahmen		36
77	Einnahmen aus Krediten und inneren Darlehen		37
78	Bruttoeinnahmen des Vermögenshaushalts	Zeile 70 bis 77	
79	Abzüglich Zahlungen von Gemeinden/Gemeindeverbänden		322,362,372
80	Einnahmen des Vermögenshh. ohne Zahlungen gleicher Ebene	Zeile 78./79	
81	Bruttoeinnahmen des Verwaltungs- und Vermögenshaushalts z u s a m m e n	Zeile 67+78	
82	Abzüglich Zahlungen von Gemeinden/Gv insgesamt	Zeile 68+79	
83	Abzüglich haushaltstechnische Verrechnungen		169,209,27,28,30
84	Bereinigte Einnahmen	Zeile 81./82./83	
85	Abzüglich Zahlungen von anderen Ebenen des öffentlichen Bereiches	entspricht Spalte 41	
86	Nettoeinnahmen z u s a m m e n	Zeile 84./85	
	Mehrausgaben (-)/Mehreinnahmen (Brutto)		
87	Verwaltungshaushalt	Zeile 67./23	
88	Vermögenshaushalt	Zeile 78./34	
89	Saldo	Zeile 87+88	

Zuordnungsschlüssel für die Tabelle 5, 6 und 7

Spalte	Ausgabe-/ Einnahmeart	Sachliche Zusammensetzung	
		Spalten- operation	Gruppierungs- nummer
	Ausgaben des Verwaltungshaushalts		
1	Personalausgaben zusammen	Spalte 2 bis 5	
2	Dienstbezüge einschließlich Sozialversicherung		41,44
3	Versorgungsbezüge einschl. Beiträge zu Versorgungskassen		42,43
4	Aufwendungen für ehrenamtliche Tätigkeit		40
5	Beihilfen, Unterstützungen und dgl., Personal-Nebenausgaben		45,46
6	Unterhaltung der Grundstücke und des sonstigen unbeweglichen Vermögens		50,51
7	Geräte, Ausstattungs- und Ausrüstungsgegenstände, Gebrauchsgegenstände		52
8	Mieten und Pachten		53
9	Bewirtschaftung der Grundstücke, baulichen Anlagen usw.		54
10	Haltung von Fahrzeugen		55
11	Weitere Verwaltungs- und Betriebsausgaben		57-63
12	Sonstige Geschäfts- und Sachausgaben		56,64,65,66
	Erstattungen von Ausgaben des Verwaltungshaushalts		
13	an öffentlichen Bereich		670-674
14	an sonstige Bereiche		675-679
	Kalkulatorische Kosten		
15	Abschreibungen		680
16	Verzinsung des Anlagekapitals		685
17	Aufgabenbezogenen Leistungsbeteiligungen nach SGB II		69
	Zuweisungen und sonstige Zuschüsse für laufende Zwecke, allgemeine Zuweisungen, Umlagen		
18	an öffentlichen Bereich		710-714, 821-822, 831,832,833
19	an sonstige Bereiche		715-718
20	Schuldendiensthilfen		72
21	Soziale Leistungen		73-79
22	Sonstige Ausgaben des Verwaltungshaushalts		80,84,86
23	Bruttoausgaben des Verwaltungshaushalts	Spalte 1, 6 bis 22	
24	Abzüglich Zahlungen von Gemeinden/Gemeindeverbänden		062,072,162,172,202,232
25	Ausgaben des Verwaltungshaushalts ohne Zahlungen gleicher Ebene	Spalte 23./24	
	Ausgaben des Vermögenshaushalts		
26	Gewährung von Darlehen		92
27	Erwerb von Beteiligungen, Kapitaleinlagen		931, 936-939
28	Erwerb von Sachvermögen		932, 934, 935
29	Baumaßnahmen		94-96
	Zuweisungen und Zuschüsse für Investitionen		
30	an öffentlichen Bereich		980-984
31	an sonstige Bereiche		985-988
	Tilgung von Krediten, Rückzahlung innerer Darlehen		
32	an öffentlichen Bereich		970-974
33	an sonstige Bereiche		975-979
34	Sonstige Ausgaben des Vermögenshaushalts		90,91,99

Noch: Zuordnungsschlüssel für die Tabelle 5, 6 und 7

Spalte	Ausgabe-/ Einnahmeart	Sachliche Zusammensetzung	
		Spalten- operation	Gruppierungs- nummer
35	Bruttoausgaben des Vermögenshaushalts	Spalte 26 bis 34	
36	Abzüglich Zahlungen von Gemeinden/Gemeindeverbänden		322,362,372
37	Ausgaben des Vermögenshaushalts ohne Zahlungen gleicher Ebene	Spalte 35./36	
38	Bruttoausgaben des Verwaltungs- und Vermögenshaushalts z u s a m m e n	Spalte 23+35	
39	Abzüglich Zahlungen von Gemeinden/Gemeindeverbänden	Spalte 24+36	
40	Abzüglich haushaltstechnischer Verrechnungen		679,68,809,86,90
41	Bereinigte Ausgaben z u s a m m e n	Spalte 38./39./40	
42	Abzüglich Zahlungen von anderen Ebenen des öffentlichen Bereiches	Spalte 48+50+52 54+56+59+61+64 71+75+77+80	
43	Nettoausgaben	Spalte 41./42	
	Einnahmen des Verwaltungshaushalts		
44	Steuern (netto), steuerähnliche Einnahmen, Gebühren, zweckgebundene Abgaben		00 (./810) 01,02,03,10,11,12
45	Einnahmen aus Verkauf		13
46	Mieten und Pachten		14
47	Sonstige Verwaltungs- und Betriebseinnahmen		15
	Erstattungen von Ausgaben des Verwaltungshaushalts		
48	von Bund und Land		160,161
49	von Gemeinden/Gemeindeverbänden		162
50	von anderen öffentlichen Bereichen		163,164
51	von sonstigen Bereichen		165-169
	Allgemeine Zuweisungen, Umlagen, Zuweisungen und Zuschüsse für laufende Zwecke		
52	von Bund und Land		041,051,060,061,071, 170,171
53	von Gemeinden/Gemeindeverbänden		062,072,172
54	von anderen öffentlichen Bereichen		063,173,174
55	von sonstigen Bereichen		175-178
56	Aufgabenbezogenen Leistungsbeteiligungen nach SGB II		19
57	Ersatz von sozialen Leistungen		24,25
58	Gewinnanteile, Konzessionsabgaben		21,22
	Schuldendiensthilfen		
59	von Bund und Land		230,231
60	von Gemeinden/Gemeindeverbänden		232
61	von anderen öffentlichen Bereichen		233,234
62	von sonstigen Bereichen		235-238

Noch: Zuordnungsschlüssel für die Tabelle 5, 6 und 7

Spalte	Ausgabe-/ Einnahmeart	Sachliche Zusammensetzung	
		Spalten- operation	Gruppierungs- nummer
	Zinseinnahmen		
63	von Gemeinden/Gemeindeverbänden		202
64	von anderen öffentlichen Bereichen		200,201,203,204
65	von sonstigen Bereichen		205-209
66	Sonstige Einnahmen des Verwaltungshaushalts		26,27,28
67	Bruttoeinnahmen des Verwaltungshaushalts	Spalte 44 bis 66	
68	Abzüglich Zahlungen von Gemeinden/Gemeindeverbänden		062,072,162,172,202,232
69	Einnahmen des Verwaltungshaushalts ohne Zahlungen gleicher Ebene	Spalte 67./68	
	Einnahmen des Vermögenshaushalts		
	Rückflüsse von Darlehen		
70	von Gemeinden/Gemeindeverbänden		322
71	von anderen öffentlichen Bereichen		320,321,323,324
72	von sonstigen Bereichen		325-328
73	Einnahmen aus Veräußerung von Beteiligungen		33
74	Einnahmen aus Veräußerung von Anlagevermögen		34
	Zuweisungen und Zuschüsse für Investitionen und Investitionsförderungsmaßnahmen		
75	von Bund und Land		360,361
76	von Gemeinden/Gemeindeverbänden		362
77	von anderen öffentlichen Bereichen		363,364
78	von sonstigen Bereichen		365-368
	Einnahmen aus Krediten und inneren Darlehen		
79	von Gemeinden/Gemeindeverbänden		372
80	von anderen öffentlichen Bereichen		370,371,373,374
81	von sonstigen Bereichen		375-379
82	Beiträge und ähnliche Entgelte, sonstige Einnahmen des Vermögenshaushalts		30,31,35
83	Bruttoeinnahmen des Vermögenshaushalts	Spalte 70 bis 82	
84	Abzüglich Zahlungen von Gemeinden/Gemeindeverbänden		322,362,372
85	Einnahmen des Vermögenshaushalts ohne Zahlungen gleicher Ebene	Spalte 83./84	
86	Bruttoeinnahmen des Verwaltungs- und Vermögenshaushalts z u s a m m e n	Spalte 67+83	
87	Abzüglich Zahlungen von Gemeinden/Gemeindeverbänden	Spalte 68+84	
88	Abzüglich haushaltstechnische Verrechnungen		169,209,27,28,30
89	Bereinigte Einnahmen z u s a m m e n	Spalte 86./87./88	
90	Abzüglich Zahlungen von anderen Ebenen des öffentlichen Bereiches	entspricht Spalte 42	
91	Nettoeinnahmen	Spalte 89./90	
92	Mehrausgaben (-)/Mehreinnahmen (Brutto)	Spalte 86./38	

Zuordnungsschlüssel für die Tabelle 8

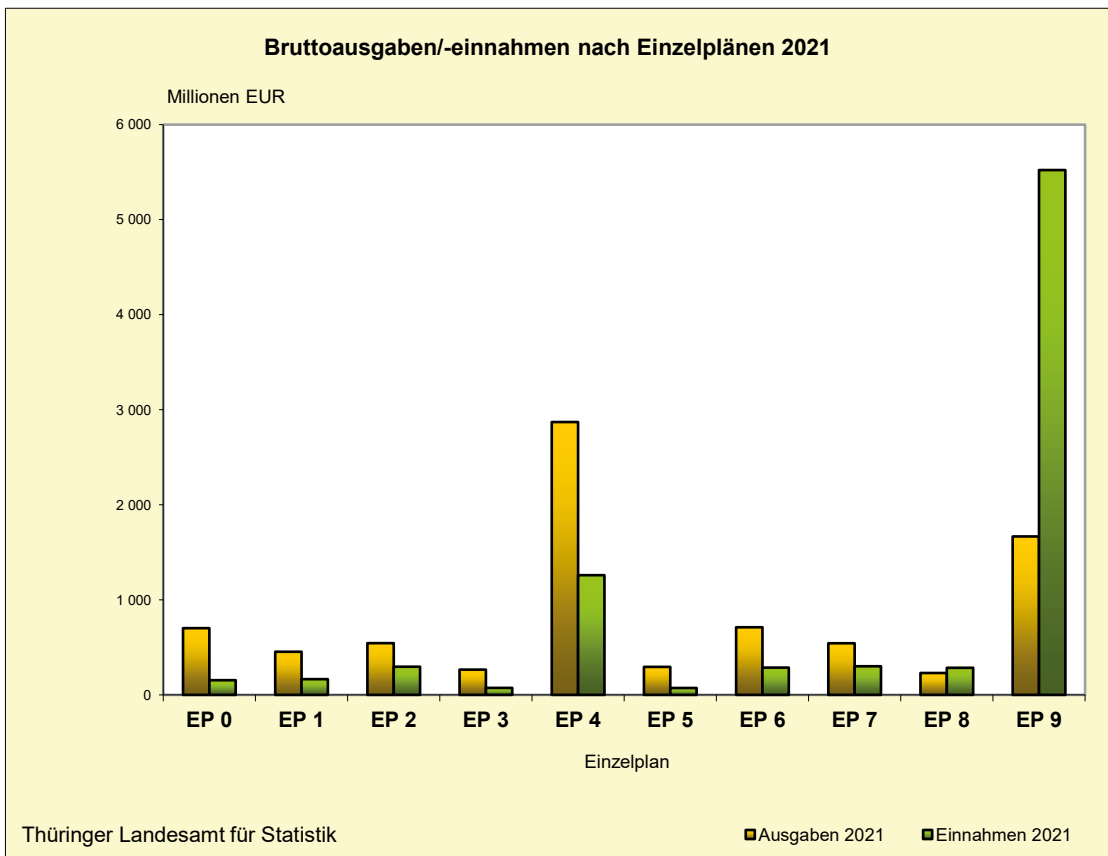
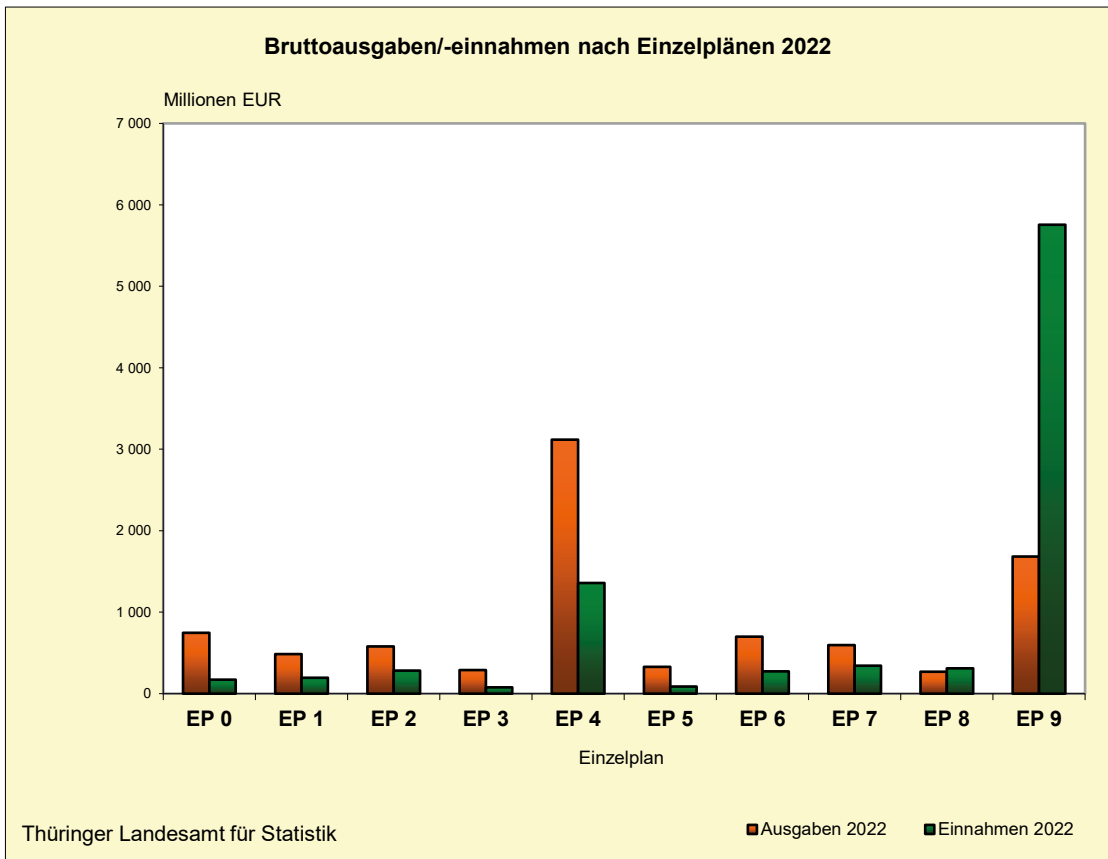
Spalte	Steuerart	Gruppierungsnummer
1	Grundsteuer A	000
2	Grundsteuer B	001
3	Gewerbesteuer (netto)	003./810
4	Gemeindeanteil an der Einkommensteuer	010
5	Gemeindeanteil an der Umsatzsteuer	012
6	Sonstige Steuern und steuerähnliche Einnahmen	02-03

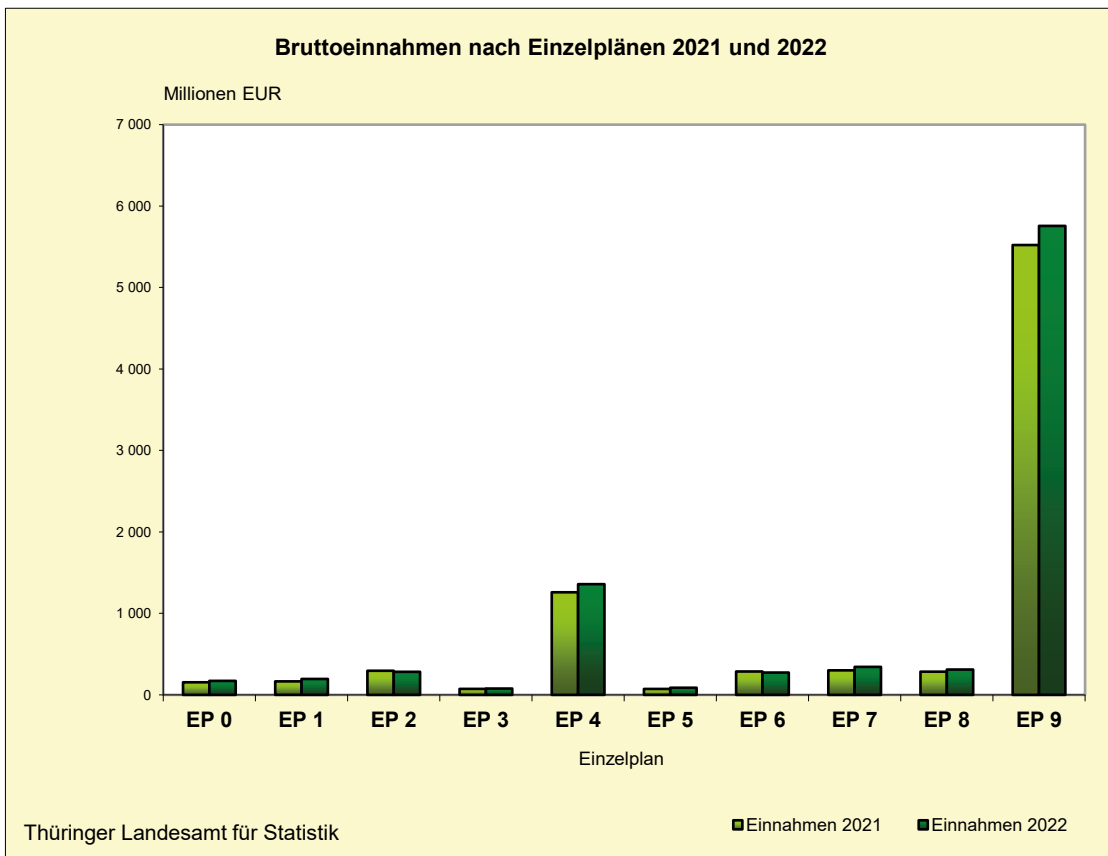
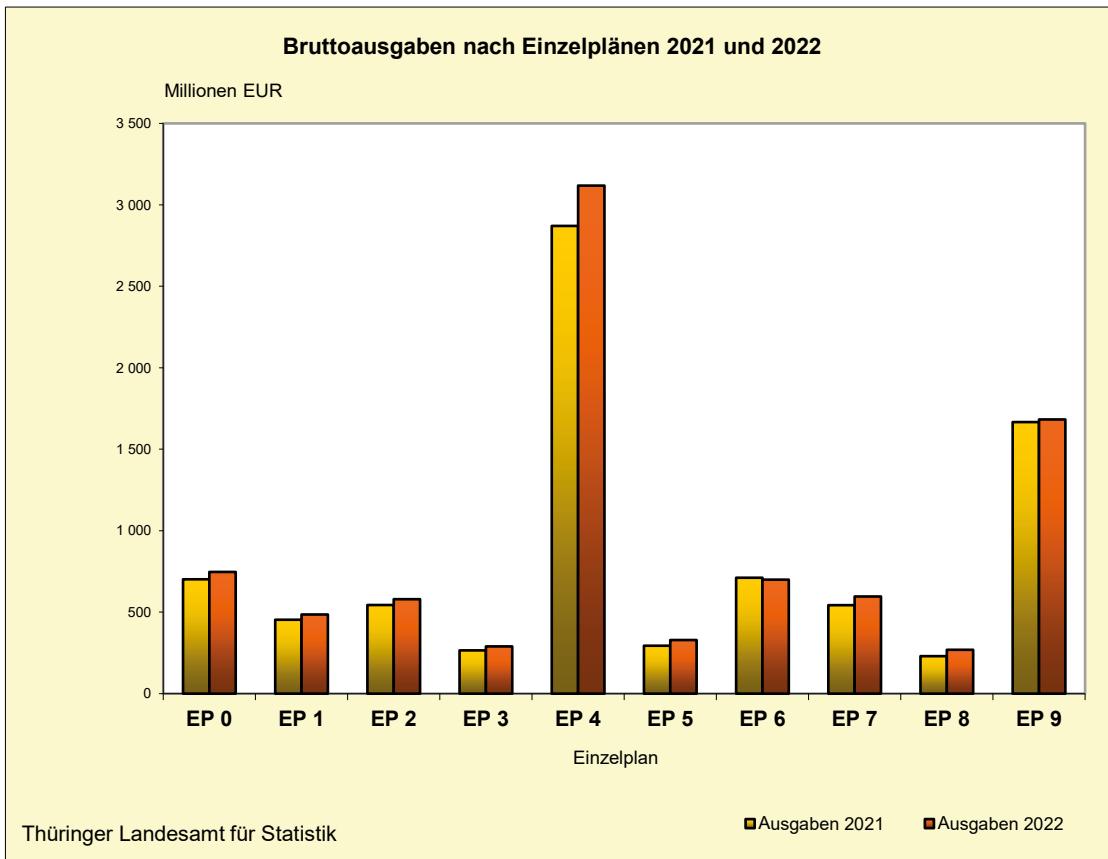
Zuordnungsschlüssel für die Tabelle 9

Spalte	Ausgabe-/ Einnahmeart	Sachliche Zusammensetzung	
		Spalten- operation	Gruppierungs- nummer
	Ausgaben des Verwaltungshaushalts		
2	Personalausgaben zusammen		4
3	Dienstbezüge, Beiträge zur gesetzlichen Sozialversicherung		41,44
4	Versorgungsbezüge, Beiträge zu Versorgungskassen		42,43
5	Aufwendungen für ehrenamtliche Tätigkeit		40
6	Beihilfen, Unterstützungen, Personalnebenausgaben		45,46
7	Unterhaltung der Grundstücke und des sonstigen unbeweglichen Vermögens		50,51
8	Geräte, Ausstattungs- und Ausrüstungsgegenstände, sonstige Gebrauchsgegenstände		52
9	Mieten und Pachten		53
10	Bewirtschaftung der Grundstücke, bauliche Anlagen		54
11	Haltung von Fahrzeugen		55
12	Weitere Verwaltungs- und Betriebsausgaben		57-63 (638+639)
	Erstattungen von Ausgaben des Verwaltungshaushalts		
13	an den öffentlichen Bereich		670-674
14	an sonstige Bereiche		675-679
15	Sonstige Geschäfts- und Sachausgaben		56,64,65,66
	Kalkulatorische Kosten		
16	Abschreibungen		680
17	Verzinsung des Anlagekapitals		685
	Zuweisungen und Zuschüsse für lfd. Zwecke, allgemeine Umlagen		
18	an den öffentlichen Bereich		710-714,831,832,833
19	an sonstige Bereiche		715-718
20	Soziale Leistungen		73-79
21	Schuldendiensthilfen		72
22	Sonstige Ausgaben des Verwaltungshaushalts		80,84,86
23	Bruttoausgaben des Verwaltungshaushalts	Spalte 2, 7 bis 22	
24	Abzüglich Zahlungen von Zweckverbänden		163,173,203,233
25	Ausgaben des Verwaltungshh. ohne Zahlungen gleicher Ebene	Spalte 23./24	
	Ausgaben des Vermögenshaushalts		
26	Erwerb von Beteiligungen, Kapitaleinlagen		931, 936-939
27	Erwerb von Sachvermögen		932, 934, 935
28	Baumaßnahmen		94-96
	Zuweisungen und Zuschüsse für Investitionen		
29	an den öffentlichen Bereich		980-984
30	an sonstige Bereiche		985-988
31	Gewährung von Darlehen		92
32	Tilgung von Krediten, Rückzahlung von inneren Darlehen		97
33	Sonstige Ausgaben des Vermögenshaushalts		90,91,99
34	Bruttoausgaben des Vermögenshaushalts	Spalte 26 bis 33	
35	Abzüglich Zahlungen von Zweckverbänden		323,363,373
36	Ausgaben des Vermögenshh. ohne Zahlungen gleicher Ebene	Spalte 34./35	
37	Bruttoausgaben des Verwaltungs- und Vermögenshaushalts z u s a m m e n	Spalte 23+34	
38	Abzüglich Zahlungen von Zweckverbänden insgesamt	Spalte 24+35	
39	Abzüglich haushaltstechnische Verrechnungen		679,68,809,86,90
40	Bereinigte Ausgaben z u s a m m e n	Spalte 37./38./39	
41	Abzüglich Zahlungen von anderen Ebenen des öffentlichen Bereiches		060-062, 072 160-162,164,170-172 174, 200-202, 204, 230-232, 234, 320-322 324,360-362, 364 370-372, 374
42	Nettoausgaben	Spalte 40./41	

Noch: Zuordnungsschlüssel für die Tabelle 9

Spalte	Ausgabe-/ Einnahmeart	Sachliche Zusammensetzung	
		Spalten- operation	Gruppierungs- nummer
	Einnahmen des Verwaltungshaushalts		
43	Gebühren, zweckgebundene Abgaben		10,11,12
44	Einnahmen aus Verkauf		13
45	Mieten und Pachten		14
	Erstattungen von Ausgaben des Verwaltungshaushalts		
46	von Zweckverbänden		163
47	von anderen öffentlichen Bereichen		160-162,164
48	von sonstigen Bereichen		165-169
49	Sonstige Verwaltungs- und Betriebseinnahmen		15
	Zuweisungen und Zuschüsse für laufende Zwecke		
50	von Zweckverbänden		173
51	von anderen öffentlichen Bereichen		170-172,174
52	von sonstigen Bereichen		175-178
53	Schuldendiensthilfen		23
	Zinseinnahmen		
54	von Zweckverbänden		203
55	von anderen öffentlichen Bereichen		200-202,204
56	von sonstigen Bereichen		205-209
57	Gewinnanteile		21
58	Konzessionsabgaben		22
59	Sonstige Einnahmen des Verwaltungshaushalts		06,07,26,27,28
60	Bruttoeinnahmen des Verwaltungshaushalts	Spalte 43 bis 59	
61	Abzüglich Zahlungen von Zweckverbänden		163,173,203,233
62	Einnahmen d. Verwaltungshh. ohne Zahlungen gleicher Ebene	Spalte 60./61	
	Einnahmen des Vermögenshaushalts		
63	Rückflüsse von Darlehen		32
	Zuweisungen und Zuschüsse für Investitionen		
64	von Zweckverbänden		363
65	von anderen öffentlichen Bereichen		360-362,364
66	von sonstigen Bereichen		365-368
67	Einnahmen aus der Veräußerung von Beteiligungen usw.		33
68	Einnahmen aus der Veräußerung des Anlagevermögens		34
69	Einnahmen aus Krediten und inneren Darlehen		37
70	Beiträge und ähnliche Entgelte, sonstige Einnahmen des Vermögenshaushalts		30,31,35
71	Bruttoeinnahmen des Vermögenshaushalts	Spalte 63 bis 70	
72	Abzüglich Zahlungen von Zweckverbänden		323,363,373
73	Einnahmen des Vermögenshh. ohne Zahlungen gleicher Ebene	Spalte 71./72	
74	Bruttoeinnahmen des Verwaltungs- und Vermögenshaushalts zusammen	Spalte 60+71	
75	Abzüglich Zahlungen von Zweckverbänden zusammen	Spalte 61+ 72	
76	Abzüglich haushaltstechnische Verrechnungen		169,209,27,28,30
77	Bereinigte Einnahmen zusammen	Spalte 74./75./76	
78	Abzüglich Zahlungen von anderen Ebenen des öffentlichen Bereiches	wie Spalte 41	
79	Nettoeinnahmen	Spalte 77./78	
	Mehrausgaben (-)/Mehreinnahmen (Brutto)		
80	Verwaltungshaushalt	Spalte 60./23	
81	Vermögenshaushalt	Spalte 71./34	
82	Saldo	Spalte 80+81	





1. Ausgaben und Einnahmen der Gemeinden und

Gl.-Nr.	Aufgabenbereich	Personal-	Sächlicher	Zuweisungen u.	Sonstige	Bruttoaus-
		ausgaben	Verwaltungs- und Betriebs- aufwand	Zuschüsse (soweit nicht für Investitionen)	Finanz- ausgaben	gaben des Verwaltungs- haushalts
		1	2	3	4	5
1 000 EUR						
0	Allgemeine Verwaltung	468 372	196 654	8 473	649	674 148
1	Öffentliche Sicherheit und Ordnung	261 896	152 029	9 834	106	423 866
2	Schulen	99 453	286 090	23 428	194	409 164
3	Wissenschaft, Forschung, Kulturpflege, Naturschutz	90 078	51 032	103 640	4	244 754
4	Soziale Sicherung	536 554	483 050	2 032 382	2 185	3 054 172
5	Gesundheit, Sport, Erholung	102 201	87 664	75 972	15	265 852
6	Bau- und Wohnungswesen, Verkehr	141 326	199 977	21 613	1 124	364 040
7	Öffentliche Einrichtungen, Wirtschafts- förderung	148 116	204 606	135 473	7 459	495 655
8	Wirtschaftliche Unternehmen, Allgemeines Grund- und Sondervermögen	6 409	91 270	45 902	2 734	146 315
9	Allgemeine Finanzwirtschaft	-	12	-	1 285 910	1 285 922
	Insgesamt	1 854 406	1 752 385	2 456 717	1 300 381	7 363 889
EUR je Einwohner						
	Insgesamt	874	826	1 158	613	3 470

Gemeindeverbände nach Arten und Aufgabenbereichen/Einzelpänen

Bruttoausgaben des Vermögenshaushalts	Bruttoausgaben des Verwaltungs- u. Vermögenshaushalts zusammen	Steuern (netto), allgemeine Zuweisungen u. allgem. Umlagen	Einnahmen aus Verwaltung und Betrieb	Sonstige Finanzeinnahmen	Bruttoeinnahmen des Verwaltungshaushalts	Bruttoeinnahmen des Vermögenshaushalts	Bruttoeinnahmen des Verwaltungs- u. Vermögenshaushalts zusammen	Gl.-Nr.
6	7	8	9	10	11	12	13	
1 000 EUR								
72 976	747 124	-	133 879	6 658	140 537	31 324	171 861	0
61 899	485 765	-	151 893	25 700	177 592	17 802	195 395	1
170 673	579 838	-	173 270	37	173 307	109 856	283 163	2
45 118	289 873	-	57 759	408	58 168	19 315	77 482	3
63 966	3 118 138	-	1 231 941	93 100	1 325 040	33 639	1 358 680	4
63 397	329 249	-	57 102	2 231	59 333	28 207	87 540	5
335 726	699 767	-	64 529	17 785	82 314	191 512	273 826	6
100 627	596 282	-	290 386	2 407	292 793	50 689	343 482	7
122 971	269 286	-	135 204	77 365	212 568	98 351	310 920	8
397 114	1 683 036	4 811 914	205	90 318	4 902 438	854 056	5 756 494	9
1 434 467	8 798 356	4 811 914	2 296 168	316 009	7 424 091	1 434 752	8 858 843	
EUR je Einwohner								
676	4 146	2 267	1 082	149	3 498	676	4 174	

**2. Ausgaben und Einnahmen der
nach Jahren**

Lfd. Nr.	Ausgabe-/Einnahmeart	2017	2018	2019	2020
		1 000 EUR			
	Ausgaben des Verwaltungshaushalts				
1	Personalausgaben	1 503 026	1 553 261	1 613 019	1 684 194
2	Unterhaltung der Grundstücke und des sonstigen unbeweglichen Vermögens	165 942	169 556	175 557	178 938
3	Geräte, Ausstattungs- und Ausrüstungsgegenstände, sonstige Gebrauchsgegenstände	30 440	34 315	38 329	39 683
4	Mieten und Pachten	83 371	86 251	93 367	82 235
5	Bewirtschaftung der Grundstücke, baulichen Anlagen usw.	228 987	225 585	239 758	238 981
6	Haltung von Fahrzeugen	24 586	26 631	26 736	25 427
7	Besondere Aufwendungen für Bedienstete	10 792	11 957	14 519	14 165
8	Weitere Verwaltungs- und Betriebsausgaben	256 733	256 879	274 992	276 283
9	Steuern, Versicherungen, Schadensfälle	43 772	47 838	49 592	48 424
10	Geschäftsausgaben, weitere allgemeine sächliche Ausgaben	76 975	81 212	89 442	81 259
11	Erstattungen von Ausgaben des Verwaltungshaushalts	244 852	251 859	260 160	272 690
12	Kalkulatorische Kosten	52 155	53 747	57 213	58 159
13	Aufgabenbezogene Leistungsbeteiligungen nach SGB II	271 062	245 888	230 526	224 126
14	Zuweisungen und sonstige Zuschüsse für laufende Zwecke	807 539	855 064	897 983	950 631
15	Schuldendiensthilfen	974	960	947	496
16	Leistungen der Sozialhilfe an natürliche Personen	626 181	644 059	682 143	244 842
17	Leistungen der Jugendhilfe an natürliche Personen	261 583	250 162	255 845	265 247
18	Leistungen an Kriegsopfer und ähnliche Anspruchsberechtigte, sonstige soziale Leistungen, Leistungen nach dem AsylbLG	234 619	239 691	225 129	668 233
19	Zinsausgaben	43 857	38 645	31 868	26 485
20	Allgemeine Zuweisungen und Umlagen	595 383	605 659	621 658	689 057
21	Weitere Finanzausgaben	8 498	6 744	9 526	6 190
22	Zuführung zum Vermögenshaushalt	368 554	439 655	403 444	486 940

**Gemeinden und Gemeindeverbände
und Arten**

2021	2022	2017	2018	2019	2020	2021	2022	Lfd. Nr.
EUR je Einwohner								
1 744 888	1 854 406	698	724	755	792	826	874	1
177 177	193 080	77	79	82	84	84	91	2
49 419	58 640	14	16	18	19	23	28	3
72 162	90 147	39	40	44	39	34	42	4
247 873	293 583	106	105	112	112	117	138	5
30 329	34 792	11	12	13	12	14	16	6
14 505	18 236	5	6	7	7	7	9	7
291 492	311 708	119	120	129	130	138	147	8
50 712	54 318	20	22	23	23	24	26	9
91 375	99 772	36	38	42	38	43	47	10
286 907	319 366	114	117	122	128	136	150	11
58 693	59 712	24	25	27	27	28	28	12
216 662	219 032	126	115	108	105	103	103	13
1 002 102	1 093 372	375	399	420	447	474	515	14
2	6	0	0	0	0	0	0	15
248 056	241 320	291	300	319	115	117	114	16
285 704	308 112	121	117	120	125	135	145	17
720 902	813 906	109	112	105	314	341	383	18
22 249	19 759	20	18	15	12	11	9	19
690 853	739 402	276	282	291	324	327	348	20
8 395	5 142	4	3	4	3	4	2	21
544 402	536 078	171	205	189	229	258	253	22

Noch: 2. Ausgaben und Einnahmen der
nach Jahren

Lfd. Nr.	Ausgabe-/Einnahmeart	2017	2018	2019	2020
		1 000 EUR			
23	Bruttoausgaben des Verwaltungshaushalts	5 939 880	6 125 618	6 291 753	6 562 688
24	Abzüglich Zahlungen von Gemeinden/Gemeindeverbänden	709 710	718 196	729 999	775 749
25	Ausgaben des Verwaltungshaushalts ohne Zahlungen gleicher Ebene	5 230 170	5 407 423	5 561 754	5 786 939
	Ausgaben des Vermögenshaushalts				
26	Zuführung zum Verwaltungshaushalt	20 104	13 879	14 171	15 495
27	Zuführungen an Rücklagen	90 116	153 052	114 869	204 458
28	Gewährung von Darlehen	1 105	2 715	5 158	2 534
29	Vermögenserwerb	111 766	120 347	141 674	170 279
30	Baumaßnahmen	496 238	550 318	640 816	729 355
31	Tilgung von Krediten, Rückzahlung von inneren Darlehen	251 496	238 943	199 729	233 544
32	Zuweisungen und Zuschüsse für Investitionen	56 202	51 228	67 126	73 742
33	Sonstiges	24 010	22 004	24 177	16 309
34	Bruttoausgaben des Vermögenshaushalts	1 051 038	1 152 487	1 207 720	1 445 715
35	Abzüglich Zahlungen von Gemeinden/Gemeindeverbänden	24 339	5 369	7 860	7 486
36	Ausgaben des Vermögenshaushalts ohne Zahlungen gleicher Ebene	1 026 699	1 147 118	1 199 860	1 438 230
37	Bruttoausgaben des Verwaltungs- und Vermögenshaushalts zusammen	6 990 918	7 278 106	7 499 473	8 008 403
38	Abzüglich Zahlungen von Gemeinden/Gemeindeverbänden insgesamt	734 049	723 565	737 859	783 235
39	Abzüglich haushaltstechnische Verrechnungen	555 156	625 022	596 683	690 669
40	Bereinigte Ausgaben zusammen	5 701 713	5 929 519	6 164 932	6 534 500
41	Abzüglich Zahlungen von anderen Ebenen des öffentlichen Bereiches	2 903 629	3 088 686	3 219 264	3 769 170
42	Nettoausgaben	2 798 084	2 840 832	2 945 668	2 765 330

Gemeinden und Gemeindeverbände
und Arten

2021	2022	2017	2018	2019	2020	2021	2022	Lfd. Nr.
EUR je Einwohner								
6 854 859	7 363 889	2 758	2 855	2 944	3 088	3 245	3 470	23
783 662	837 720	330	335	342	365	371	395	24
6 071 198	6 526 169	2 429	2 520	2 602	2 723	2 874	3 075	25
21 179	31 630	9	6	7	7	10	15	26
193 335	180 581	42	71	54	96	92	85	27
8 139	4 685	1	1	2	1	4	2	28
174 293	162 854	52	56	66	80	83	77	29
732 888	743 998	230	257	300	343	347	351	30
190 805	181 536	117	111	93	110	90	86	31
102 052	125 620	26	24	31	35	48	59	32
4 556	3 564	11	10	11	8	2	2	33
1 427 247	1 434 467	488	537	565	680	676	676	34
7 780	9 540	11	3	4	4	4	4	35
1 419 468	1 424 928	477	535	561	677	672	671	36
8 282 107	8 798 356	3 246	3 392	3 509	3 768	3 920	4 146	37
791 441	847 260	341	337	345	369	375	399	38
757 541	781 356	258	291	279	325	359	368	39
6 733 124	7 169 740	2 648	2 764	2 885	3 074	3 187	3 378	40
3 856 579	3 958 704	1 348	1 440	1 506	1 773	1 826	1 865	41
2 876 545	3 211 037	1 299	1 324	1 378	1 301	1 362	1 513	42

Noch: 2. Ausgaben und Einnahmen der
nach Jahren

Lfd. Nr.	Ausgabe-/Einnahmeart	2017	2018	2019	2020
		1 000 EUR			
	Einnahmen des Verwaltungshaushalts				
43	Steuern und steuerähnliche Einnahmen (netto)	1 684 867	1 807 312	1 837 128	1 738 288
44	Grundsteuer	243 044	246 291	247 687	249 983
45	Gewerbsteuer (netto)	692 746	764 288	742 207	636 624
46	Gemeindeanteil an der Einkommensteuer	605 522	622 149	655 296	636 291
47	Gemeindeanteil an der Umsatzsteuer	121 593	152 533	169 891	195 107
48	Sonstige Steuern und steuerähnliche Einnahmen	21 962	22 051	22 048	20 283
49	Schlüsselzuweisungen	1 221 854	1 271 677	1 253 686	1 354 153
50	Bedarfszuweisungen	52 039	55 908	56 868	45 913
51	Sonstige allgemeine Zuweisungen	283 960	335 964	389 181	587 611
52	Allgemeine Umlagen	586 325	595 966	612 898	677 806
53	Gebühren, zweckgebundene Abgaben	343 480	340 583	357 387	327 817
54	Einnahmen aus Verkauf	38 575	36 481	32 336	28 863
55	Mieten und Pachten	100 546	102 744	101 762	96 002
56	Sonstige Verwaltungs- und Betriebseinnahmen	42 782	45 481	46 763	42 365
57	Erstattungen von Ausgaben des Verwaltungshaushalts	470 456	453 561	456 535	445 013
58	Zuweisungen und Zuschüsse für laufende Zwecke	621 668	632 754	671 797	770 341
59	Aufgabenbezogene Leistungsbeteiligungen nach SGB II	210 431	198 005	178 431	235 309
60	Zinseinnahmen	3 539	3 138	2 463	1 859
61	Gewinnanteile, Konzessionsabgaben	112 279	110 299	115 900	96 292
62	Schuldendiensthilfen	303	281	546	1 401
63	Ersatz von sozialen Leistungen	107 240	113 442	112 183	81 018
64	Weitere Finanzeinnahmen	36 786	34 483	36 500	33 800
65	Kalkulatorische Einnahmen	52 155	53 747	57 213	58 159
66	Zuführung vom Vermögenshaushalt	20 104	13 879	14 171	15 495
67	Bruttoeinnahmen des Verwaltungshaushalts	5 989 390	6 205 704	6 333 749	6 637 505
68	Abzüglich Zahlungen von Gemeinden/Gemeindeverbänden	709 710	718 196	729 999	775 749
69	Einnahmen des Verwaltungshaushalts ohne Zahlungen gleicher Ebene	5 279 680	5 487 508	5 603 750	5 861 756

Gemeinden und Gemeindeverbände
und Arten

2021	2022	2017	2018	2019	2020	2021	2022	Lfd. Nr.
EUR je Einwohner								
1 932 734	2 088 548	782	842	860	818	915	984	43
252 426	254 970	113	115	116	118	119	120	44
824 060	948 452	322	356	347	300	390	447	45
650 005	682 883	281	290	307	299	308	322	46
189 312	179 360	56	71	79	92	90	85	47
16 930	22 881	10	10	10	10	8	11	48
1 445 165	1 521 977	567	593	587	637	684	717	49
25 561	18 910	24	26	27	22	12	9	50
511 929	453 094	132	157	182	276	242	213	51
681 067	729 385	272	278	287	319	322	344	52
333 048	395 530	159	159	167	154	158	186	53
37 725	49 171	18	17	15	14	18	23	54
96 598	104 010	47	48	48	45	46	49	55
45 786	51 761	20	21	22	20	22	24	56
466 063	531 397	218	211	214	209	221	250	57
830 707	939 375	289	295	314	362	393	443	58
225 588	224 923	98	92	83	111	107	106	59
2 835	2 612	2	1	1	1	1	1	60
95 977	90 878	52	51	54	45	45	43	61
1 429	1 319	0	0	0	1	1	1	62
92 294	90 686	50	53	52	38	44	43	63
37 651	39 171	17	16	17	16	18	18	64
58 693	59 712	24	25	27	27	28	28	65
21 179	31 630	9	6	7	7	10	15	66
6 942 028	7 424 091	2 781	2 892	2 964	3 123	3 286	3 498	67
783 662	837 720	330	335	342	365	371	395	68
6 158 366	6 586 371	2 452	2 558	2 622	2 758	2 915	3 103	69

Noch: 2. Ausgaben und Einnahmen der
nach Jahren

Lfd. Nr.	Ausgabe-/Einnahmeart	2017	2018	2019	2020
		1 000 EUR			
	Einnahmen des Vermögenshaushalts				
70	Zuführung vom Verwaltungshaushalt	368 554	439 655	403 444	486 940
71	Entnahmen aus Rücklagen	102 857	65 899	103 013	96 175
72	Rückflüsse von Darlehen	14 511	5 629	8 209	6 517
73	Einnahmen aus der Veräußerung von Beteiligungen und Rückflüsse von Kapitaleinlagen	24 602	17 078	642	13 640
74	Einnahmen aus der Veräußerung von Sachen des Anlagevermögens	61 884	56 594	60 955	73 519
75	Beiträge und ähnliche Entgelte	27 408	19 878	15 289	17 788
76	Zuweisungen und Zuschüsse für Investitionen und Investitionsförderungsmaßnahmen	341 973	429 185	500 343	611 971
77	Einnahmen aus Krediten und inneren Darlehen	110 159	117 193	130 986	182 175
78	Bruttoeinnahmen des Vermögenshaushalts	1 051 949	1 151 110	1 222 880	1 488 728
79	Abzüglich Zahlungen von Gemeinden/Gemeinde- verbänden	24 339	5 369	7 860	7 486
80	Einnahmen des Vermögenshaushalts ohne Zahlungen gleicher Ebene	1 027 610	1 145 741	1 215 020	1 481 242
81	Bruttoeinnahmen des Verwaltungs- und Vermögenshaushalts zusammen	7 041 339	7 356 814	7 556 629	8 126 233
82	Abzüglich Zahlungen von Gemeinden/Gemeinde- verbänden insgesamt	734 049	723 565	737 859	783 235
83	Abzüglich haushaltstechnische Verrechnungen	555 156	625 022	596 683	690 669
84	Bereinigte Einnahmen	5 752 134	6 008 227	6 222 088	6 652 329
85	Abzüglich Zahlungen von anderen Ebenen des öffentlichen Bereiches	2 903 629	3 088 686	3 219 264	3 769 170
86	Nettoeinnahmen	2 848 505	2 919 541	3 002 824	2 883 160
	Mehrausgaben (-)/Mehreinnahmen				
87	Verwaltungshaushalt	49 508	80 085	41 996	74 817
88	Vermögenshaushalt	911	- 1 377	15 160	43 012
89	Saldo	50 419	78 708	57 156	117 829

Gemeinden und Gemeindeverbände
und Arten

2021	2022	2017	2018	2019	2020	2021	2022	Lfd. Nr.
EUR je Einwohner								
544 402	536 078	171	205	189	229	258	253	70
95 427	120 903	48	31	48	45	45	57	71
3 054	2 972	7	3	4	3	1	1	72
3 553	3 192	11	8	0	6	2	2	73
65 192	52 854	29	26	29	35	31	25	74
14 780	14 098	13	9	7	8	7	7	75
646 915	603 091	159	200	234	288	306	284	76
100 709	101 563	51	55	61	86	48	48	77
1 474 032	1 434 752	488	537	572	700	698	676	78
7 780	9 540	11	3	4	4	4	4	79
1 466 252	1 425 212	477	534	569	697	694	672	80
8 416 060	8 858 843	3 270	3 429	3 536	3 823	3 984	4 174	81
791 441	847 260	341	337	345	369	375	399	82
757 541	781 356	258	291	279	325	359	368	83
6 867 077	7 230 227	2 671	2 800	2 911	3 130	3 251	3 407	84
3 856 579	3 958 704	1 348	1 440	1 506	1 773	1 826	1 865	85
3 010 498	3 271 523	1 323	1 361	1 405	1 357	1 425	1 541	86
87 169	60 202	23	37	20	35	41	28	87
46 785	285	0	- 1	7	20	22	0	88
133 953	60 487	23	37	27	55	63	28	89

3. Ausgaben und Einnahmen der Gemeinden und Gemeindeverbände in

Lfd. Nr.	Ausgabe-/Einnahmeart	Gemeinden u. Gemeinde- verbände insgesamt	Kreisfreie Städte				
			insgesamt	davon mit ... Einwohnern			
				20 000 bis unter 50 000	50 000 bis unter 100 000	100 000 bis unter 200 000	200 000 bis unter 500 000
Ausgaben des Verwaltungshaushalts							
1	Personalausgaben	1 854 406	437 509	30 411	123 751	82 807	200 539
2	Unterhaltung der Grundstücke und des sonstigen unbeweglichen Vermögens	193 080	47 825	1 689	10 367	14 487	21 282
3	Geräte, Ausstattungs- und Ausrüstungsgegenstände, sonstige Gebrauchsgegenstände	58 640	15 812	517	3 295	1 305	10 695
4	Mieten und Pachten	90 147	39 115	675	11 411	13 183	13 846
5	Bewirtschaftung der Grundstücke, baulichen Anlagen usw.	293 583	82 652	3 264	31 933	15 352	32 103
6	Haltung von Fahrzeugen	34 792	3 960	371	1 142	318	2 130
7	Besondere Aufwendungen für Bedienstete	18 236	3 575	246	1 037	607	1 685
8	Weitere Verwaltungs- und Betriebsausgaben	311 708	82 006	2 371	11 453	13 153	55 030
9	Steuern, Versicherungen, Schadensfälle	54 318	12 888	1 461	4 108	1 882	5 437
10	Geschäftsausgaben, weitere allgemeine sächliche Ausgaben	99 772	20 866	2 275	5 394	6 727	6 470
11	Erstattungen von Ausgaben des Verwaltungshaushalts	319 366	102 475	968	31 009	42 397	28 100
12	Kalkulatorische Kosten	59 712	26 086	-	755	-	25 331
13	Aufgabenbezogene Leistungsbeteiligungen nach SGB II	219 032	75 664	3 763	32 179	-	39 723
14	Zuweisungen und sonstige Zuschüsse für laufende Zwecke	1 093 372	385 320	31 141	105 046	92 682	156 452
15	Schuldendiensthilfen	6	-	-	-	-	-
16	Leistungen der Sozialhilfe an natürliche Personen	241 320	82 415	3 994	23 933	17 984	36 505
17	Leistungen der Jugendhilfe an natürliche Personen	308 112	116 943	10 586	42 092	19 614	44 652
18	Leistungen an Kriegsopfer und ähnliche Anspruchsberechtigte, sonstige soziale Leistungen, Leistungen nach dem AsylbLG	813 906	215 279	14 026	63 786	58 707	78 761
19	Zinsausgaben	19 759	3 094	69	1 779	232	1 014
20	Allgemeine Zuweisungen und Umlagen	739 402	14	-	-	-	14
21	Weitere Finanzausgaben	5 142	794	197	156	110	331
22	Zuführung zum Vermögenshaushalt	536 078	87 186	-	14 419	-	72 767

**nach Gebietskörperschaftsgruppen/Gemeindegrößenklassen und Arten
1 000 EUR**

Kreisangehörige Gemeinden und Verwaltungsgemeinschaften									Landrats- ämter	Lfd. Nr.
insgesamt	Kreisangehörige Gemeinden							Verwaltungs- gemein- schaften		
	insgesamt	davon mit ... Einwohnern								
	weniger als 1 000	1 000 bis unter 3 000	3 000 bis unter 5 000	5 000 bis unter 10 000	10 000 bis unter 20 000	20 000 bis unter 50 000				
832 794	775 360	53 237	72 555	70 411	220 797	108 866	249 494	57 434	584 102	1
103 756	103 606	8 362	9 004	8 396	27 461	10 501	39 883	150	41 498	2
21 300	20 274	1 774	2 110	1 923	6 916	1 842	5 709	1 026	21 528	3
17 119	15 307	569	1 302	1 324	4 480	2 545	5 086	1 812	33 914	4
108 940	107 119	9 493	13 719	10 864	32 687	13 880	26 475	1 822	101 990	5
26 169	25 750	2 486	3 467	2 886	8 474	2 951	5 486	419	4 663	6
11 018	10 546	966	1 177	1 079	3 382	1 076	2 866	472	3 642	7
81 943	79 871	5 998	8 128	6 371	20 454	14 897	24 022	2 071	147 759	8
27 631	27 223	2 041	2 326	2 218	7 437	4 391	8 811	408	13 800	9
45 893	42 306	2 342	3 408	3 925	13 136	4 688	14 808	3 586	33 013	10
118 073	116 031	14 121	14 656	8 689	31 417	21 521	25 627	2 042	98 819	11
32 232	32 113	2 182	2 372	1 963	6 639	7 886	11 071	119	1 394	12
-	-	-	-	-	-	-	-	-	143 368	13
460 406	456 641	40 761	39 749	36 589	111 430	39 807	188 306	3 765	247 646	14
6	6	-	-	-	6	-	-	-	-	15
-	-	-	-	-	-	-	-	-	158 905	16
- 0	- 0	-	-	-	- 0	- 0	0	-	191 169	17
166	166	21	10	27	21	62	25	0	598 461	18
12 408	12 125	467	906	838	3 775	2 428	3 712	283	4 256	19
739 375	739 375	99 672	94 328	67 646	193 820	85 733	198 176	-	12	20
4 288	4 278	1 597	314	81	1 074	183	1 029	10	59	21
364 379	361 385	46 554	43 474	59 001	104 145	19 007	89 204	2 994	84 514	22

Noch: 3. Ausgaben und Einnahmen der Gemeinden und Gemeindeverbände
in

Lfd. Nr.	Ausgabe-/Einnahmeart	Gemeinden u. Gemeinde- verbände insgesamt	Kreisfreie Städte				
			insgesamt	davon mit ... Einwohnern			
				20 000 bis unter 50 000	50 000 bis unter 100 000	100 000 bis unter 200 000	200 000 bis unter 500 000
23	Bruttoausgaben des Verwaltungshaushalts	7 363 889	1 841 481	108 022	519 047	381 546	832 866
24	Abzüglich Zahlungen von Gemeinden/Gemeinde- verbänden	837 720	15 144	557	3 615	8 571	2 401
25	Ausgaben des Verwaltungshaushalts ohne Zahlungen gleicher Ebene	6 526 169	1 826 337	107 465	515 432	372 975	830 465
	Ausgaben des Vermögenshaushalts						
26	Zuführung zum Verwaltungshaushalt	31 630	8 449	-	-	-	8 449
27	Zuführungen an Rücklagen	180 581	10 289	-	7 041	-	3 248
28	Gewährung von Darlehen	4 685	312	-	157	155	-
29	Vermögenserwerb	162 854	21 497	963	9 414	3 028	8 092
30	Baumaßnahmen	743 998	97 756	6 094	29 864	-	61 798
31	Tilgung von Krediten, Rückzahlung von inneren Darlehen	181 536	34 894	2 292	17 676	2 296	12 630
32	Zuweisungen und Zuschüsse für Investitionen	125 620	49 170	2 204	8 828	28 929	9 209
33	Sonstiges	3 564	-	-	-	-	-
34	Bruttoausgaben des Vermögenshaushalts	1 434 467	222 367	11 553	72 979	34 408	103 427
35	Abzüglich Zahlungen von Gemeinden/Gemeinde- verbänden	9 540	-	-	-	-	-
36	Ausgaben des Vermögenshaushalts ohne Zahlungen gleicher Ebene	1 424 928	222 367	11 553	72 979	34 408	103 427
37	Bruttoausgaben des Verwaltungs- und Vermögenshaushalts zusammen	8 798 356	2 063 848	119 575	592 025	415 955	936 293
38	Abzüglich Zahlungen von Gemeinden/Gemeinde- verbänden insgesamt	847 260	15 144	557	3 615	8 571	2 401
39	Abzüglich haushaltstechnische Verrechnungen	781 356	186 254	216	37 260	32 800	115 978
40	Bereinigte Ausgaben zusammen	7 169 740	1 862 449	118 802	551 150	374 583	817 914
41	Abzüglich Zahlungen von anderen Ebenen des öffentlichen Bereiches	3 958 704	1 035 617	65 745	342 179	188 470	439 223
42	Nettoausgaben	3 211 037	826 831	53 057	208 971	186 113	378 690

nach Gebietskörperschaftsgruppen/Gemeindegrößenklassen und Arten
1 000 EUR

Kreisangehörige Gemeinden und Verwaltungsgemeinschaften									Landrats- ämter	Lfd. Nr.
insgesamt	Kreisangehörige Gemeinden							Verwaltungs- gemein- schaften		
	insgesamt	davon mit ... Einwohnern								
	weniger als 1 000	1 000 bis unter 3 000	3 000 bis unter 5 000	5 000 bis unter 10 000	10 000 bis unter 20 000	20 000 bis unter 50 000				
3 007 896	2 929 483	292 644	313 003	284 230	797 551	342 265	899 790	78 412	2 514 512	23
128 390	77 076	17 376	10 964	9 127	20 345	7 773	11 490	51 314	694 186	24
2 879 506	2 852 408	275 268	302 039	275 103	777 206	334 492	888 300	27 098	1 820 327	25
18 453	16 925	5 779	4 123	2 446	392	3 280	907	1 527	4 728	26
147 364	145 348	29 772	22 126	35 923	34 270	2 839	20 419	2 017	22 927	27
650	650	-	350	200	-	100	-	-	3 723	28
83 364	81 594	6 875	6 963	7 732	22 212	11 490	26 322	1 770	57 993	29
500 927	493 019	38 253	55 212	51 146	138 430	62 545	147 434	7 907	145 315	30
93 562	92 746	6 241	10 070	8 123	30 659	13 040	24 613	816	53 080	31
50 839	50 706	1 006	2 672	2 037	12 114	7 135	25 743	133	25 611	32
1 998	1 990	779	932	107	158	-	14	8	1 566	33
897 157	882 979	88 703	102 448	107 713	238 235	100 428	245 452	14 178	314 944	34
5 984	5 662	378	444	907	1 256	1 212	1 466	322	3 556	35
891 173	877 316	88 325	102 004	106 807	236 979	99 216	243 986	13 856	311 388	36
3 905 052	3 812 462	381 347	415 451	391 944	1 035 786	442 693	1 145 242	92 590	2 829 456	37
134 374	82 738	17 754	11 408	10 034	21 601	8 985	12 956	51 636	697 741	38
480 767	475 864	56 715	54 655	67 637	133 050	42 648	121 158	4 904	114 334	39
3 289 911	3 253 860	306 877	349 388	314 273	881 135	391 059	1 011 128	36 051	2 017 381	40
1 244 369	1 217 478	115 965	119 333	108 817	314 946	142 522	415 895	26 891	1 678 717	41
2 045 542	2 036 382	190 912	230 055	205 456	566 189	248 537	595 233	9 160	338 663	42

Noch: 3. Ausgaben und Einnahmen der Gemeinden und Gemeindeverbände
in

Lfd. Nr.	Ausgabe-/Einnahmeart	Gemeinden u. Gemeinde- verbände insgesamt	Kreisfreie Städte				
			insgesamt	davon mit ... Einwohnern			
				20 000 bis unter 50 000	50 000 bis unter 100 000	100 000 bis unter 200 000	200 000 bis unter 500 000
Einnahmen des Verwaltungshaushalts							
43	Steuern und steuerähnliche Einnahmen (netto)	2 088 548	588 111	36 558	140 175	156 474	254 904
44	Grundsteuer	254 970	70 652	4 878	22 397	11 835	31 541
45	Gewerbsteuer (netto)	948 452	268 111	15 409	51 520	88 012	113 170
46	Gemeindeanteil an der Einkommensteuer	682 883	182 815	12 393	49 931	41 697	78 794
47	Gemeindeanteil an der Umsatzsteuer	179 360	57 177	3 497	13 314	14 047	26 319
48	Sonstige Steuern und steuerähnliche Einnahmen	22 881	9 356	381	3 013	882	5 080
49	Schlüsselzuweisungen	1 521 977	436 177	27 804	156 401	68 601	183 372
50	Bedarfszuweisungen	18 910	-	-	-	-	-
51	Sonstige allgemeine Zuweisungen	453 094	103 532	7 545	32 730	21 443	41 814
52	Allgemeine Umlagen	729 385	-	-	-	-	-
53	Gebühren, zweckgebundene Abgaben	395 530	126 160	8 796	23 870	14 656	78 838
54	Einnahmen aus Verkauf	49 171	4 667	439	1 390	-	2 838
55	Mieten und Pachten	104 010	19 570	1 355	6 322	672	11 221
56	Sonstige Verwaltungs- und Betriebseinnahmen	51 761	12 635	826	6 778	1 340	3 691
57	Erstattungen von Ausgaben d. Verwaltungshaushalts	531 397	162 135	9 796	51 463	67 138	33 737
58	Zuweisungen und Zuschüsse für laufende Zwecke	939 375	270 841	12 587	76 776	56 867	124 611
59	Aufgabenbezogene Leistungsbeteiligungen nach SGB II	224 923	56 223	2 450	19 981	9 242	24 550
60	Zinseinnahmen	2 612	449	-	152	260	37
61	Gewinnanteile, Konzessionsabgaben	90 878	18 844	1 660	8 155	1 487	7 541
62	Schuldendiensthilfen	1 319	-	-	-	-	-
63	Ersatz von sozialen Leistungen	90 686	29 771	1 659	8 947	7 629	11 537
64	Weitere Finanzeinnahmen	39 171	17 680	1 082	5 312	4 032	7 255
65	Kalkulatorische Einnahmen	59 712	26 086	-	755	-	25 331
66	Zuführung vom Vermögenshaushalt	31 630	8 449	-	-	-	8 449

nach Gebietskörperschaftsgruppen/Gemeindegrößenklassen und Arten
1 000 EUR

Kreisangehörige Gemeinden und Verwaltungsgemeinschaften									Landrats- ämter	Lfd. Nr.
insgesamt	Kreisangehörige Gemeinden							Verwaltungs- gemein- schaften		
	insgesamt	davon mit ... Einwohnern								
	weniger als 1 000	1 000 bis unter 3 000	3 000 bis unter 5 000	5 000 bis unter 10 000	10 000 bis unter 20 000	20 000 bis unter 50 000				
1 500 437	1 500 437	139 281	154 570	158 257	427 302	175 068	445 960	-	-	43
184 319	184 319	17 185	20 320	17 057	51 369	22 522	55 866	-	-	44
680 341	680 341	61 342	64 965	83 232	199 092	75 318	196 393	-	-	45
500 068	500 068	52 607	58 291	47 255	142 577	57 584	141 754	-	-	46
122 183	122 183	7 472	10 110	9 993	31 490	17 804	45 315	-	-	47
13 525	13 525	675	884	720	2 773	1 840	6 632	-	-	48
459 447	459 447	46 093	43 001	35 160	118 743	48 705	167 745	-	626 352	49
2 465	2 465	-	584	1 861	-	-	20	-	16 446	50
153 252	141 063	20 065	10 643	12 394	34 296	13 368	50 296	12 189	196 310	51
46 836	7 997	-	670	2 336	3 434	838	719	38 840	682 549	52
114 557	109 886	6 592	10 727	9 393	29 162	15 799	38 213	4 670	154 814	53
40 678	40 406	7 229	7 675	4 855	9 749	3 488	7 410	271	3 826	54
76 153	76 095	9 352	14 814	8 811	25 166	4 630	13 322	58	8 288	55
29 335	28 988	2 068	2 167	1 820	8 269	5 994	8 670	347	9 791	56
131 746	124 722	12 026	13 556	9 635	39 647	16 900	32 957	7 023	237 517	57
341 276	328 831	37 376	37 084	29 950	85 383	39 003	100 034	12 446	327 257	58
-	-	-	-	-	-	-	-	-	168 701	59
1 627	1 627	74	38	87	680	458	290	0	536	60
70 629	70 629	6 300	7 710	6 103	18 534	9 472	22 511	0	1 406	61
1 317	1 302	-	-	-	32	24	1 246	15	3	62
1	1	-	-	-	-	-	1	-	60 914	63
18 405	18 165	525	2 234	442	1 963	1 476	11 524	240	3 086	64
32 232	32 113	2 182	2 372	1 963	6 639	7 886	11 071	119	1 394	65
18 453	16 925	5 779	4 123	2 446	392	3 280	907	1 527	4 728	66

Noch: 3. Ausgaben und Einnahmen der Gemeinden und Gemeindeverbände
in

Lfd. Nr.	Ausgabe-/Einnahmeart	Gemeinden u.		Kreisfreie Städte			
		Gemeinde- verbände insgesamt	insgesamt	davon mit ... Einwohnern			
				20 000 bis unter 50 000	50 000 bis unter 100 000	100 000 bis unter 200 000	200 000 bis unter 500 000
67	Bruttoeinnahmen des Verwaltungshaushalts	7 424 091	1 881 330	112 556	539 209	409 840	819 725
68	Abzüglich Zahlungen von Gemeinden/Gemeinde- verbänden	837 720	15 144	557	3 615	8 571	2 401
69	Einnahmen des Verwaltungshaushalts ohne Zahlungen gleicher Ebene	6 586 371	1 866 186	111 999	535 594	401 269	817 324
	Einnahmen des Vermögenshaushalts						
70	Zuführung vom Verwaltungshaushalt	536 078	87 186	-	14 419	-	72 767
71	Entnahmen aus Rücklagen	120 903	8 449	-	-	-	8 449
72	Rückflüsse von Darlehen	2 972	579	-	150	430	-
73	Einnahmen aus der Veräußerung von Beteiligungen und Rückflüsse von Kapitaleinlagen	3 192	26	-	26	-	-
74	Einnahmen aus der Veräußerung von Sachen des Anlagevermögens	52 854	5 319	36	1 413	21	3 849
75	Beiträge und ähnliche Entgelte	14 098	878	68	95	1	714
76	Zuweisungen und Zuschüsse für Investitionen und Investitionsförderungsmaßnahmen	603 091	102 588	7 286	35 266	12 566	47 469
77	Einnahmen aus Krediten und inneren Darlehen	101 563	5 001	-	5 001	-	-
78	Bruttoeinnahmen des Vermögenshaushalts	1 434 752	210 025	7 391	56 369	13 018	133 248
79	Abzüglich Zahlungen von Gemeinden/Gemeinde- verbänden	9 540	-	-	-	-	-
80	Einnahmen des Vermögenshaushalts ohne Zahlungen gleicher Ebene	1 425 212	210 025	7 391	56 369	13 018	133 248
81	Bruttoeinnahmen des Verwaltungs- und Vermögenshaushalts zusammen	8 858 843	2 091 355	119 947	595 577	422 858	952 973
82	Abzüglich Zahlungen von Gemeinden/Gemeinde- verbänden insgesamt	847 260	15 144	557	3 615	8 571	2 401
83	Abzüglich haushaltstechnische Verrechnungen	781 356	186 254	216	37 260	32 800	115 978
84	Bereinigte Einnahmen zusammen	7 230 227	1 889 956	119 174	554 702	381 486	834 594
85	Abzüglich Zahlungen von anderen Ebenen des öffentlichen Bereiches	3 958 704	1 035 617	65 745	342 179	188 470	439 223
86	Nettoeinnahmen	3 271 523	854 339	53 429	212 523	193 016	395 371
	Mehrausgaben (-)/Mehreinnahmen (Brutto)						
87	Verwaltungshaushalt	60 202	39 849	4 534	20 162	28 294	- 13 141
88	Vermögenshaushalt	285	- 12 342	- 4 162	- 16 610	- 21 391	29 821
89	Saldo	60 487	27 507	372	3 552	6 903	16 680

nach Gebietskörperschaftsgruppen/Gemeindegrößenklassen und Arten
1 000 EUR

Kreisangehörige Gemeinden und Verwaltungsgemeinschaften									Landrats- ämter	Lfd. Nr.
insgesamt	Kreisangehörige Gemeinden							Verwaltungs- gemein- schaften		
	insgesamt	davon mit ... Einwohnern								
		weniger als 1 000	1 000 bis unter 3 000	3 000 bis unter 5 000	5 000 bis unter 10 000	10 000 bis unter 20 000	20 000 bis unter 50 000			
3 038 843	2 961 098	294 942	311 967	285 512	809 391	346 392	912 896	77 745	2 503 918	67
128 390	77 076	17 376	10 964	9 127	20 345	7 773	11 490	51 314	694 186	68
2 910 453	2 884 023	277 565	301 003	276 385	789 046	338 619	901 406	26 431	1 809 732	69
364 379	361 385	46 554	43 474	59 001	104 145	19 007	89 204	2 994	84 514	70
85 644	83 245	15 879	13 965	10 690	21 844	10 629	10 238	2 400	26 810	71
1 848	1 848	-	67	154	167	959	501	-	545	72
3 167	3 162	253	346	337	110	31	2 086	4	-	73
45 666	45 611	4 043	5 881	4 619	12 067	6 839	12 163	54	1 870	74
13 091	13 090	1 689	1 592	791	4 244	1 068	3 707	1	129	75
330 407	321 995	21 750	33 433	33 834	82 867	46 726	103 386	8 412	170 096	76
60 157	60 050	2 962	2 866	4 198	18 463	16 393	15 168	108	36 404	77
904 359	890 386	93 129	101 624	113 621	243 906	101 652	236 452	13 973	320 368	78
5 984	5 662	378	444	907	1 256	1 212	1 466	322	3 556	79
898 375	884 724	92 752	101 180	112 715	242 650	100 440	234 987	13 651	316 812	80
3 943 202	3 851 484	388 071	413 591	399 133	1 053 297	448 044	1 149 348	91 718	2 824 286	81
134 374	82 738	17 754	11 408	10 034	21 601	8 985	12 956	51 636	697 741	82
480 767	475 864	56 715	54 655	67 637	133 050	42 648	121 158	4 904	114 334	83
3 328 061	3 292 883	313 602	347 528	321 462	898 646	396 411	1 015 234	35 178	2 012 210	84
1 244 369	1 217 478	115 965	119 333	108 817	314 946	142 522	415 895	26 891	1 678 717	85
2 083 692	2 075 404	197 637	228 195	212 646	583 700	253 889	599 339	8 287	333 493	86
30 948	31 615	2 298	- 1 037	1 281	11 840	4 127	13 106	- 667	- 10 595	87
7 202	7 407	4 427	- 823	5 908	5 671	1 224	- 9 000	- 205	5 424	88
38 150	39 022	6 724	- 1 860	7 189	17 511	5 351	4 106	- 873	- 5 170	89

**4. Ausgaben und Einnahmen der Gemeinden und Gemeindeverbände
in EUR je**

Lfd. Nr.	Ausgabe-/Einnahmeart	Gemeinden u. Gemeinde- verbände insgesamt	Kreisfreie Städte				
			insgesamt	davon mit ... Einwohnern			
				20 000 bis unter 50 000	50 000 bis unter 100 000	100 000 bis unter 200 000	200 000 bis unter 500 000
Ausgaben des Verwaltungshaushalts							
1	Personalausgaben	874	841	840	781	745	934
2	Unterhaltung der Grundstücke und des sonstigen unbeweglichen Vermögens	91	92	47	65	130	99
3	Geräte, Ausstattungs- und Ausrüstungsgegenstände, sonstige Gebrauchsgegenstände	28	30	14	21	12	50
4	Mieten und Pachten	42	75	19	72	119	64
5	Bewirtschaftung der Grundstücke, baulichen Anlagen usw.	138	159	90	201	138	150
6	Haltung von Fahrzeugen	16	8	10	7	3	10
7	Besondere Aufwendungen für Bedienstete	9	7	7	7	5	8
8	Weitere Verwaltungs- und Betriebsausgaben	147	158	66	72	118	256
9	Steuern, Versicherungen, Schadensfälle	26	25	40	26	17	25
10	Geschäftsausgaben, weitere allgemeine sächliche Ausgaben	47	40	63	34	61	30
11	Erstattungen von Ausgaben des Verwaltungshaushalts	150	197	27	196	382	131
12	Kalkulatorische Kosten	28	50	-	5	-	118
13	Aufgabenbezogene Leistungsbeteiligungen nach SGB II	103	145	104	203	-	185
14	Zuweisungen und sonstige Zuschüsse für laufende Zwecke	515	740	861	663	834	729
15	Schuldendiensthilfen	0	-	-	-	-	-
16	Leistungen der Sozialhilfe an natürliche Personen	114	158	110	151	162	170
17	Leistungen der Jugendhilfe an natürliche Personen	145	225	293	266	177	208
18	Leistungen an Kriegsoffer und ähnliche Anspruchsberechtigte, sonstige soziale Leistungen, Leistungen nach dem AsylbLG	383	414	388	402	528	367
19	Zinsausgaben	9	6	2	11	2	5
20	Allgemeine Zuweisungen und Umlagen	348	0	-	-	-	0
21	Weitere Finanzausgaben	2	2	5	1	1	2
22	Zuführung zum Vermögenshaushalt	253	168	-	91	-	339

**nach Gebietskörperschaftsgruppen/Gemeindegrößenklassen und Arten
Einwohner**

Kreisangehörige Gemeinden und Verwaltungsgemeinschaften									Landrats- ämter	Lfd. Nr.
insgesamt	Kreisangehörige Gemeinden							Verwaltungs- gemein- schaften		
	insgesamt	davon mit ... Einwohnern								
	weniger als 1 000	1 000 bis unter 3 000	3 000 bis unter 5 000	5 000 bis unter 10 000	10 000 bis unter 20 000	20 000 bis unter 50 000				
520	484	338	396	471	493	563	530	204	365	1
65	65	53	49	56	61	54	85	1	26	2
13	13	11	12	13	15	10	12	4	13	3
11	10	4	7	9	10	13	11	6	21	4
68	67	60	75	73	73	72	56	6	64	5
16	16	16	19	19	19	15	12	1	3	6
7	7	6	6	7	8	6	6	2	2	7
51	50	38	44	43	46	77	51	7	92	8
17	17	13	13	15	17	23	19	1	9	9
29	26	15	19	26	29	24	31	13	21	10
74	72	90	80	58	70	111	54	7	62	11
20	20	14	13	13	15	41	24	0	1	12
-	-	-	-	-	-	-	-	-	89	13
287	285	259	217	245	249	206	400	13	155	14
0	0	-	-	-	0	-	-	-	-	15
-	-	-	-	-	-	-	-	-	99	16
- 0	- 0	-	-	-	- 0	- 0	0	-	119	17
0	0	0	0	0	0	0	0	0	374	18
8	8	3	5	6	8	13	8	1	3	19
462	462	634	515	452	433	443	421	-	0	20
3	3	10	2	1	2	1	2	0	0	21
227	226	296	237	395	233	98	189	11	53	22

Noch: 4. Ausgaben und Einnahmen der Gemeinden und Gemeindeverbände
in EUR je

Lfd. Nr.	Ausgabe-/Einnahmeart	Gemeinden u. Gemeinde- verbände insgesamt	Kreisfreie Städte				
			insgesamt	davon mit ... Einwohnern			
				20 000 bis unter 50 000	50 000 bis unter 100 000	100 000 bis unter 200 000	200 000 bis unter 500 000
23	Bruttoausgaben des Verwaltungshaushalts	3 470	3 538	2 985	3 274	3 434	3 880
24	Abzüglich Zahlungen von Gemeinden/Gemeindeverbänden	395	29	15	23	77	11
25	Ausgaben des Verwaltungshaushalts ohne Zahlungen gleicher Ebene	3 075	3 509	2 970	3 252	3 357	3 869
	Ausgaben des Vermögenshaushalts						
26	Zuführung zum Verwaltungshaushalt	15	16	-	-	-	39
27	Zuführungen an Rücklagen	85	20	-	44	-	15
28	Gewährung von Darlehen	2	1	-	1	1	-
29	Vermögenserwerb	77	41	27	59	27	38
30	Baumaßnahmen	351	188	168	188	-	288
31	Tilgung von Krediten, Rückzahlung von inneren Darlehen	86	67	63	112	21	59
32	Zuweisungen und Zuschüsse für Investitionen	59	94	61	56	260	43
33	Sonstiges	2	-	-	-	-	-
34	Bruttoausgaben des Vermögenshaushalts	676	427	319	460	310	482
35	Abzüglich Zahlungen von Gemeinden/Gemeindeverbänden	4	-	-	-	-	-
36	Ausgaben des Vermögenshaushalts ohne Zahlungen gleicher Ebene	671	427	319	460	310	482
37	Bruttoausgaben des Verwaltungs- und Vermögenshaushalts zusammen	4 146	3 965	3 305	3 735	3 744	4 362
38	Abzüglich Zahlungen von Gemeinden/Gemeindeverbänden insgesamt	399	29	15	23	77	11
39	Abzüglich haushaltstechnische Verrechnungen	368	358	6	235	295	540
40	Bereinigte Ausgaben zusammen	3 378	3 578	3 283	3 477	3 372	3 810
41	Abzüglich Zahlungen von anderen Ebenen des öffentlichen Bereiches	1 865	1 990	1 817	2 159	1 696	2 046
42	Nettoausgaben	1 513	1 589	1 466	1 318	1 675	1 764

nach Gebietskörperschaftsgruppen/Gemeindegrößenklassen und Arten
Einwohner

Kreisangehörige Gemeinden und Verwaltungsgemeinschaften									Landrats- ämter	Lfd. Nr.
insgesamt	Kreisangehörige Gemeinden							Verwaltungs- gemein- schaften		
	insgesamt	davon mit ... Einwohnern								
	weniger als 1 000	1 000 bis unter 3 000	3 000 bis unter 5 000	5 000 bis unter 10 000	10 000 bis unter 20 000	20 000 bis unter 50 000				
1 878	1 829	1 861	1 709	1 901	1 782	1 770	1 910	278	1 570	23
80	48	110	60	61	45	40	24	182	433	24
1 798	1 781	1 750	1 649	1 840	1 737	1 730	1 886	96	1 136	25
12	11	37	23	16	1	17	2	5	3	26
92	91	189	121	240	77	15	43	7	14	27
0	0	-	2	1	-	1	-	-	2	28
52	51	44	38	52	50	59	56	6	36	29
313	308	243	301	342	309	323	313	28	91	30
58	58	40	55	54	69	67	52	3	33	31
32	32	6	15	14	27	37	55	0	16	32
1	1	5	5	1	0	-	0	0	1	33
560	551	564	559	720	532	519	521	50	197	34
4	4	2	2	6	3	6	3	1	2	35
556	548	562	557	714	530	513	518	49	194	36
2 438	2 380	2 425	2 268	2 621	2 315	2 290	2 431	328	1 766	37
84	52	113	62	67	48	46	28	183	436	38
300	297	361	298	452	297	221	257	17	71	39
2 054	2 031	1 951	1 907	2 102	1 969	2 023	2 146	128	1 259	40
777	760	737	652	728	704	737	883	95	1 048	41
1 277	1 271	1 214	1 256	1 374	1 265	1 285	1 264	32	211	42

Noch: 4. Ausgaben und Einnahmen der Gemeinden und Gemeindeverbände
in EUR je

Lfd. Nr.	Ausgabe-/Einnahmeart	Gemeinden u. Gemeinde- verbände insgesamt	Kreisfreie Städte				
			insgesamt	davon mit ... Einwohnern			
				20 000 bis unter 50 000	50 000 bis unter 100 000	100 000 bis unter 200 000	200 000 bis unter 500 000
Einnahmen des Verwaltungshaushalts							
43	Steuern und steuerähnliche Einnahmen (netto)	984	1 130	1 010	884	1 408	1 187
44	Grundsteuer	120	136	135	141	107	147
45	Gewerbesteuer (netto)	447	515	426	325	792	527
46	Gemeindeanteil an der Einkommensteuer	322	351	343	315	375	367
47	Gemeindeanteil an der Umsatzsteuer	85	110	97	84	126	123
48	Sonstige Steuern und steuerähnliche Einnahmen	11	18	11	19	8	24
49	Schlüsselzuweisungen	717	838	768	987	617	854
50	Bedarfszuweisungen	9	-	-	-	-	-
51	Sonstige allgemeine Zuweisungen	213	199	209	206	193	195
52	Allgemeine Umlagen	344	-	-	-	-	-
53	Gebühren, zweckgebundene Abgaben	186	242	243	151	132	367
54	Einnahmen aus Verkauf	23	9	12	9	-	13
55	Mieten und Pachten	49	38	37	40	6	52
56	Sonstige Verwaltungs- und Betriebseinnahmen	24	24	23	43	12	17
57	Erstattungen von Ausgaben d. Verwaltungshaushalts	250	312	271	325	604	157
58	Zuweisungen und Zuschüsse für laufende Zwecke	443	520	348	484	512	580
59	Aufgabenbezogene Leistungsbeteiligungen nach SGB II	106	108	68	126	83	114
60	Zinseinnahmen	1	1	-	1	2	0
61	Gewinnanteile, Konzessionsabgaben	43	36	46	51	13	35
62	Schuldendiensthilfen	1	-	-	-	-	-
63	Ersatz von sozialen Leistungen	43	57	46	56	69	54
64	Weitere Finanzeinnahmen	18	34	30	34	36	34
65	Kalkulatorische Einnahmen	28	50	-	5	-	118
66	Zuführung vom Vermögenshaushalt	15	16	-	-	-	39

nach Gebietskörperschaftsgruppen/Gemeindegrößenklassen und Arten
Einwohner

Kreisangehörige Gemeinden und Verwaltungsgemeinschaften									Landrats- ämter	Lfd. Nr.
insgesamt	Kreisangehörige Gemeinden							Verwaltungs- gemein- schaften		
	insgesamt	davon mit ... Einwohnern								
	weniger als 1 000	1 000 bis unter 3 000	3 000 bis unter 5 000	5 000 bis unter 10 000	10 000 bis unter 20 000	20 000 bis unter 50 000				
937	937	886	844	1 058	955	905	947	-	-	43
115	115	109	111	114	115	116	119	-	-	44
425	425	390	355	557	445	390	417	-	-	45
312	312	334	318	316	319	298	301	-	-	46
76	76	48	55	67	70	92	96	-	-	47
8	8	4	5	5	6	10	14	-	-	48
287	287	293	235	235	265	252	356	-	391	49
2	2	-	3	12	-	-	0	-	10	50
96	88	128	58	83	77	69	107	43	123	51
29	5	-	4	16	8	4	2	138	426	52
72	69	42	59	63	65	82	81	17	97	53
25	25	46	42	32	22	18	16	1	2	54
48	48	59	81	59	56	24	28	0	5	55
18	18	13	12	12	18	31	18	1	6	56
82	78	76	74	64	89	87	70	25	148	57
213	205	238	202	200	191	202	212	44	204	58
-	-	-	-	-	-	-	-	-	105	59
1	1	0	0	1	2	2	1	0	0	60
44	44	40	42	41	41	49	48	0	1	61
1	1	-	-	-	0	0	3	0	0	62
0	0	-	-	-	-	-	0	-	38	63
11	11	3	12	3	4	8	24	1	2	64
20	20	14	13	13	15	41	24	0	1	65
12	11	37	23	16	1	17	2	5	3	66

Noch: 4. Ausgaben und Einnahmen der Gemeinden und Gemeindeverbände
in EUR je

Lfd. Nr.	Ausgabe-/Einnahmeart	Gemeinden u. Gemeinde- verbände insgesamt	Kreisfreie Städte				
			insgesamt	davon mit ... Einwohnern			
				20 000 bis unter 50 000	50 000 bis unter 100 000	100 000 bis unter 200 000	200 000 bis unter 500 000
67	Bruttoeinnahmen des Verwaltungshaushalts	3 498	3 615	3 111	3 402	3 689	3 819
68	Abzüglich Zahlungen von Gemeinden/Gemeindeverbänden	395	29	15	23	77	11
69	Einnahmen des Verwaltungshaushalts ohne Zahlungen gleicher Ebene	3 103	3 586	3 095	3 379	3 612	3 807
	Einnahmen des Vermögenshaushalts						
70	Zuführung vom Verwaltungshaushalt	253	168	-	91	-	339
71	Entnahmen aus Rücklagen	57	16	-	-	-	39
72	Rückflüsse von Darlehen	1	1	-	1	4	-
73	Einnahmen aus der Veräußerung von Beteiligungen und Rückflüsse von Kapitaleinlagen	2	0	-	0	-	-
74	Einnahmen aus der Veräußerung von Sachen des Anlagevermögens	25	10	1	9	0	18
75	Beiträge und ähnliche Entgelte	7	2	2	1	0	3
76	Zuweisungen und Zuschüsse für Investitionen und Investitionsförderungsmaßnahmen	284	197	201	222	113	221
77	Einnahmen aus Krediten und inneren Darlehen	48	10	-	32	-	-
78	Bruttoeinnahmen des Vermögenshaushalts	676	404	204	356	117	621
79	Abzüglich Zahlungen von Gemeinden/Gemeindeverbänden	4	-	-	-	-	-
80	Einnahmen des Vermögenshaushalts ohne Zahlungen gleicher Ebene	672	404	204	356	117	621
81	Bruttoeinnahmen des Verwaltungs- und Vermögenshaushalts zusammen	4 174	4 018	3 315	3 757	3 806	4 439
82	Abzüglich Zahlungen von Gemeinden/Gemeindeverbänden insgesamt	399	29	15	23	77	11
83	Abzüglich haushaltstechnische Verrechnungen	368	358	6	235	295	540
84	Bereinigte Einnahmen zusammen	3 407	3 631	3 294	3 499	3 434	3 888
85	Abzüglich Zahlungen von anderen Ebenen öffentlichen Bereiches	1 865	1 990	1 817	2 159	1 696	2 046
86	Nettoeinnahmen	1 541	1 641	1 477	1 341	1 737	1 842
	Mehrausgaben (-)/Mehreinnahmen (Brutto)						
87	Verwaltungshaushalt	28	77	125	127	255	- 61
88	Vermögenshaushalt	0	- 24	- 115	- 105	- 193	139
89	Saldo	28	53	10	22	62	78

nach Gebietskörperschaftsgruppen/Gemeindegrößenklassen und Arten
Einwohner

Kreisangehörige Gemeinden und Verwaltungsgemeinschaften									Landrats- ämter	Lfd. Nr.
insgesamt	Kreisangehörige Gemeinden							Verwaltungs- gemein- schaften		
	insgesamt	davon mit ... Einwohnern								
	weniger als 1 000	1 000 bis unter 3 000	3 000 bis unter 5 000	5 000 bis unter 10 000	10 000 bis unter 20 000	20 000 bis unter 50 000				
1 897	1 848	1 875	1 703	1 909	1 809	1 791	1 938	276	1 563	67
80	48	110	60	61	45	40	24	182	433	68
1 817	1 800	1 765	1 643	1 848	1 763	1 751	1 913	94	1 130	69
227	226	296	237	395	233	98	189	11	53	70
53	52	101	76	71	49	55	22	9	17	71
1	1	-	0	1	0	5	1	-	0	72
2	2	2	2	2	0	0	4	0	-	73
29	28	26	32	31	27	35	26	0	1	74
8	8	11	9	5	9	6	8	0	0	75
206	201	138	183	226	185	242	219	30	106	76
38	37	19	16	28	41	85	32	0	23	77
565	556	592	555	760	545	526	502	50	200	78
4	4	2	2	6	3	6	3	1	2	79
561	552	590	552	754	542	519	499	48	198	80
2 462	2 404	2 467	2 258	2 669	2 354	2 317	2 440	325	1 763	81
84	52	113	62	67	48	46	28	183	436	82
300	297	361	298	452	297	221	257	17	71	83
2 078	2 056	1 994	1 897	2 150	2 008	2 050	2 155	125	1 256	84
777	760	737	652	728	704	737	883	95	1 048	85
1 301	1 296	1 257	1 246	1 422	1 304	1 313	1 272	29	208	86
19	20	15	- 6	9	26	21	28	- 2	- 7	87
4	5	28	- 4	40	13	6	- 19	- 1	3	88
24	24	43	- 10	48	39	28	9	- 3	- 3	89

5. Ausgaben und Einnahmen der Gemeinden und in

Gl.-Nr.	Einzelplan Aufgabenbereich	Personalausgaben				
		zusammen	Dienst- bezüge einschl. Sozial- versich.	Versorgungs- bezüge, einschl. Beiträge zu Versorgungskassen	Aufwendungen für ehren- amtliche Tätigkeit	Beihilfen, Unterstüt- zungen u. dgl., Personal- nebensaug.
		1	2	3	4	5
0	Allgemeine Verwaltung	468 372	384 531	45 639	22 410	15 792
00	Gemeinde, Kreisorgane	76 544	39 543	14 740	18 537	3 725
01	Rechnungsprüfung	12 153	9 982	1 752	-	419
02	Hauptverwaltung	180 071	151 075	17 939	2 209	8 847
03	Finanzverwaltung	119 570	112 186	6 492	-	892
05	Besondere Dienststellen d. allg. Verwaltung	17 064	14 259	1 003	1 659	143
06	Einrichtungen für die gesamte Verwaltung	54 723	51 493	2 440	5	784
08	Einricht. u. Maßn. f. Verwaltungsangehörige	8 248	5 993	1 273	-	982
1	Öffentliche Sicherheit und Ordnung	261 896	220 382	29 683	7 938	3 893
11	Öffentliche Ordnung	133 198	122 840	9 024	68	1 266
12	Umweltschutz	28 795	26 075	2 353	6	362
13	Brandschutz	76 393	51 839	15 507	7 039	2 008
14	Katastrophenschutz	2 294	1 835	256	165	38
16	Rettungsdienst	21 217	17 793	2 544	661	219
2	Schulen	99 453	95 743	3 481	0	229
20	Schulverwaltung	19 549	18 535	916	-	98
211	Grundschulen	23 536	22 860	655	-	21
225	Regelschulen u. Schulverbund Grund- u. Regelschulen	15 898	15 455	435	-	8
23	Gymnasien	11 089	10 769	310	-	9
240	Berufsschulen	9 982	9 692	276	-	14
241	Berufsfachschulen od. höhere Berufsfachsch.	226	220	7	-	-
242	Berufsaufbauschulen	-	-	-	-	-
243	Fachoberschulen	-	-	-	-	-
244	Berufliche Gymnasien	-	-	-	-	-
245	Fachschulen	-	-	-	-	-
247	Förderberufsschulen	-	-	-	-	-
26	Gemeinschaftsschulen	7 789	7 169	562	-	59
27	Förderschulen	5 083	4 936	141	-	7
281	Gesamtschulen (integrierte u. additive)	632	612	18	-	2
285	Freie Waldorfschulen	-	-	-	-	-
290	Schülerbeförderung	242	235	7	-	1
293	Fördermaßnahmen für Schüler	8	7	0	-	0
295	Sonstige schulische Aufgaben	5 418	5 253	154	0	11
3	Wissenschaft, Forschung, Kulturpflege, Naturschutz	90 078	87 104	2 607	126	241
30	Verwaltung kultureller Angelegenheiten	7 893	7 651	217	14	12
31	Wissenschaft und Forschung	6 236	6 067	170	-	-
321	Nichtwissensch. Museen, Sammlg., Ausstellg.	14 189	13 701	422	16	50
323	Zoologische und botanische Gärten	2 068	1 987	59	-	22
331	Theater	544	530	14	-	-
332	Musikpflege (ohne Musikschulen)	80	78	2	-	-
333	Musikschulen	18 647	18 138	481	-	28
34	Heimat- und sonstige Kulturpflege	3 531	3 363	108	36	24
350	Volkshochschulen	13 734	13 409	308	-	18
352	Büchereien	14 183	13 734	398	21	29
355	Sonstige Volksbildung	185	185	1	-	-
360	Naturschutz und Landschaftspflege	4 639	4 370	203	33	33
365	Denkmalschutz und -pflege	3 953	3 706	221	2	25
37	Kirchliche Angelegenheiten	196	185	5	4	2

**Gemeindeverbände nach Arten und Aufgabenbereichen
1 000 EUR**

Unterhalt der Grundstücke und des sonstigen unbewegl. Vermögens	Geräte, Ausstattungs-, Ausrüstungs-, sonstige Gebrauchsgegenstände	Mieten und Pachten	Bewirtschaftung der Grundstücke, baulichen Anlagen usw.	Haltung von Fahrzeugen	Weitere Verwaltungs- und Betriebsausgaben	Sonstige Geschäfts- und Sachausgaben	Gl.-Nr.
6	7	8	9	10	11	12	
9 002	14 626	16 006	40 990	4 050	24 199	70 049	0
28	75	273	48	91	2 460	2 566	00
-	2	12	8	-	33	212	01
950	3 041	3 513	6 397	789	7 661	34 672	02
1 329	746	2 737	2 632	82	1 401	10 450	03
11	308	197	89	-	1 354	1 294	05
6 683	10 351	9 260	31 792	3 083	10 983	19 630	06
1	105	13	24	5	307	1 226	08
4 793	8 892	4 443	10 055	10 063	28 064	29 466	1
429	1 099	1 582	790	121	6 121	15 257	11
448	95	47	14	25	892	897	12
3 798	6 397	1 350	8 743	8 730	2 977	12 100	13
53	619	563	231	946	1 992	439	14
65	682	901	277	241	16 081	773	16
24 146	12 626	18 449	96 309	91	80 042	11 665	2
1 642	274	163	408	17	856	816	20
6 363	3 664	4 291	28 287	21	5 906	2 512	211
5 198	2 326	1 773	22 334	11	2 431	1 704	225
4 555	1 552	3 931	16 765	6	1 899	1 130	23
2 078	1 590	3 117	12 050	8	1 588	1 003	240
28	14	-	437	-	27	22	241
-	-	-	-	-	-	-	242
-	-	-	-	-	-	-	243
-	-	-	-	-	-	-	244
-	-	-	-	-	-	-	245
-	-	-	-	-	-	-	247
1 932	1 438	2 955	8 150	0	891	290	26
1 645	562	1 315	5 746	9	1 190	256	27
547	306	247	1 017	-	108	58	281
-	-	-	-	-	-	-	285
-	9	29	10	-	62 086	12	290
-	-	284	-	-	46	-	293
159	891	344	1 107	18	3 014	3 863	295
6 275	1 708	3 035	11 346	152	14 315	5 366	3
119	56	210	364	2	3 837	848	30
339	216	626	2 106	16	890	222	31
1 065	267	562	2 840	7	2 053	844	321
185	39	18	65	52	254	73	323
439	47	349	491	-	169	209	331
8	0	10	10	-	99	1	332
182	246	196	693	3	345	306	333
352	133	156	1 687	12	2 740	544	34
179	216	546	864	-	1 389	887	350
463	420	279	1 323	31	1 869	435	352
0	0	1	1	-	23	5	355
1 371	38	53	194	26	433	421	360
1 491	29	27	667	3	190	560	365
83	1	1	41	-	22	11	37

Noch: 5. Ausgaben und Einnahmen der Gemeinden und
in

Gl.- Nr.	Einzelplan Aufgabenbereich	Erstattungen von Ausgaben des Verwaltungshaushalts		Kalkulatorische Kosten		Aufgaben- bezogene Leistungs- beteiligungen nach SGB II
		an öffentlichen Bereich	an sonstige Bereiche	Ab- schrei- bungen	Verzinsung d. Anlage- kapitals	
		13	14	15	16	
0	Allgemeine Verwaltung	2 335	14 112	1 041	243	-
00	Gemeinde, Kreisorgane	101	147	1	0	-
01	Rechnungsprüfung	-	134	-	-	-
02	Hauptverwaltung	718	5 547	62	33	-
03	Finanzverwaltung	21	2 017	1	-	-
05	Besondere Dienststellen d. allg. Verwaltung	1 001	299	6	0	-
06	Einrichtungen für die gesamte Verwaltung	495	5 952	971	209	-
08	Einricht. u. Maßn. f. Verwaltungsangehörige	-	15	1	0	-
1	Öffentliche Sicherheit und Ordnung	6 230	44 163	4 235	1 624	-
11	Öffentliche Ordnung	2 362	6 266	28	10	-
12	Umweltschutz	3	283	-	-	-
13	Brandschutz	1 386	3 205	3 904	1 566	-
14	Katastrophenschutz	140	796	115	18	-
16	Rettungsdienst	2 339	33 613	187	30	-
2	Schulen	2 949	32 269	5 096	2 447	-
20	Schulverwaltung	617	703	103	21	-
211	Grundschulen	336	11 524	1 674	888	-
225	Regelschulen u. Schulverbund Grund- u. Regelschulen	65	5 813	523	311	-
23	Gymnasien	481	4 951	484	153	-
240	Berufsschulen	820	4 939	968	465	-
241	Berufsfachschulen od. höhere Berufsfachsch.	102	-	-	-	-
242	Berufsaufbauschulen	-	-	-	-	-
243	Fachoberschulen	-	-	-	-	-
244	Berufliche Gymnasien	-	-	-	-	-
245	Fachschulen	-	-	-	-	-
247	Förderberufsschulen	-	-	-	-	-
26	Gemeinschaftsschulen	81	1 212	794	375	-
27	Förderschulen	108	1 316	169	100	-
281	Gesamtschulen (integrierte u. additive)	2	898	256	83	-
285	Freie Waldorfschulen	-	-	-	-	-
290	Schülerbeförderung	50	125	-	-	-
293	Fördermaßnahmen für Schüler	-	-	-	-	-
295	Sonstige schulische Aufgaben	287	788	125	52	-
3	Wissenschaft, Forschung, Kulturpflege, Naturschutz	328	6 437	1 077	993	-
30	Verwaltung kultureller Angelegenheiten	-	485	17	1	-
31	Wissenschaft und Forschung	-	11	177	434	-
321	Nichtwissensch. Museen, Sammlg., Ausstellg.	7	1 244	424	417	-
323	Zoologische und botanische Gärten	-	267	-	-	-
331	Theater	-	7	162	-	-
332	Musikpflege (ohne Musikschulen)	-	-	-	-	-
333	Musikschulen	226	788	41	26	-
34	Heimat- und sonstige Kulturpflege	3	1 184	76	52	-
350	Volkshochschulen	12	530	57	16	-
352	Büchereien	77	1 001	108	47	-
355	Sonstige Volksbildung	-	-	5	-	-
360	Naturschutz und Landschaftspflege	2	710	-	-	-
365	Denkmalschutz und -pflege	0	188	11	0	-
37	Kirchliche Angelegenheiten	-	22	-	-	-

Gemeindeverbände nach Arten und Aufgabenbereichen
1 000 EUR

Zuweisungen u. sonstige Zuschüsse für lfd. Zwecke, allg. Zuweisungen, Umlagen		Schulden- dienst- hilfen	Soziale Leistungen	Sonstige Ausgaben d. Verwaltungs- haushalts	Brutto- ausgaben des Verwaltungs- haushalts	Abzüglich Zahlungen von Gemeinden/ Gemeinde- verbänden	Gl.- Nr.
an öffentlichen Bereich	an sonstige Bereiche						
18	19	20	21	22	23	24	
951	7 522	-	-	649	674 148	3 992	0
119	2 401	-	-	9	84 864	496	00
-	-	-	-	-	12 553	-	01
146	4 336	-	-	81	248 017	564	02
210	123	-	-	16	141 335	365	03
434	1	-	-	21	22 080	1 711	05
42	658	-	-	522	155 354	745	06
-	2	-	-	0	9 946	110	08
7 342	2 492	-	-	106	423 866	6 798	1
1 111	1 373	-	-	73	169 819	354	11
22	253	-	-	-	31 774	-	12
3 051	787	-	-	33	134 422	2 439	13
97	66	-	-	-	8 369	40	14
3 061	14	-	-	-	79 482	3 965	16
19 270	4 158	-	-	194	409 164	3 053	2
192	56	-	-	4	25 422	272	20
17 339	1 169	-	-	0	107 510	332	211
494	610	-	-	189	59 678	93	225
6	699	-	-	0	47 699	590	23
0	241	-	-	-	38 851	829	240
82	-	-	-	-	939	6	241
-	-	-	-	-	-	-	242
-	-	-	-	-	-	-	243
-	-	-	-	-	-	-	244
-	-	-	-	-	-	-	245
-	-	-	-	-	-	-	247
721	240	-	-	-	26 868	129	26
25	15	-	-	-	17 538	396	27
-	4	-	-	-	4 158	20	281
-	-	-	-	-	-	-	285
170	2	-	-	1	62 735	101	290
-	240	-	-	-	578	-	293
241	881	-	-	1	17 189	285	295
9 647	93 993	-	-	4	244 754	1 163	3
2 654	12 577	-	-	-	29 063	90	30
-	2 439	-	-	-	13 712	39	31
890	4 822	-	-	0	29 631	97	321
-	4 113	-	-	0	7 135	-	323
4 570	47 645	-	-	-	54 632	10	331
-	7 993	-	-	-	8 201	2	332
1 017	2 215	-	-	2	24 933	377	333
85	6 449	-	-	1	17 006	148	34
23	1 493	-	-	0	19 948	11	350
176	2 661	-	-	-	23 073	360	352
40	280	-	-	-	540	-	355
163	358	-	-	-	8 409	30	360
27	810	-	-	-	7 957	-	365
-	139	-	-	-	515	-	37

Noch: 5. Ausgaben und Einnahmen der Gemeinden und
in

Gl.- Nr.	Einzelplan Aufgabenbereich	Ausgaben d. Verwaltungs- haushalts ohne Zahlungen gleicher Ebene	Gewährung von Darlehen	Erwerb von Beteiligungen, Kapital- einlagen	Erwerb von Sachvermögen	Bau- maßnahmen
		25	26	27	28	29
0	Allgemeine Verwaltung	670 156	-	2	35 240	35 449
00	Gemeinde, Kreisorgane	84 368	-	-	96	0
01	Rechnungsprüfung	12 553	-	-	-	-
02	Hauptverwaltung	247 453	-	0	6 077	4 592
03	Finanzverwaltung	140 969	-	1	1 374	2 402
05	Besondere Dienststellen d. allg. Verwaltung	20 369	-	-	316	42
06	Einrichtungen für die gesamte Verwaltung	154 608	-	1	27 373	28 413
08	Einricht. u. Maßn. f. Verwaltungsangehörige	9 835	-	-	6	-
1	Öffentliche Sicherheit und Ordnung	417 068	-	-	33 974	25 591
11	Öffentliche Ordnung	169 464	-	-	973	160
12	Umweltschutz	31 774	-	-	65	292
13	Brandschutz	131 983	-	-	29 409	23 724
14	Katastrophenschutz	8 330	-	-	2 295	223
16	Rettungsdienst	75 517	-	-	1 232	1 193
2	Schulen	406 111	-	-	33 392	126 669
20	Schulverwaltung	25 151	-	-	6 615	618
211	Grundschulen	107 177	-	-	6 064	43 023
225	Regelschulen u. Schulverbund Grund- u. Regelschulen	59 584	-	-	4 199	36 736
23	Gymnasien	47 109	-	-	3 857	10 839
240	Berufsschulen	38 022	-	-	2 705	1 894
241	Berufsfachschulen od. höhere Berufsfachsch.	933	-	-	-	517
242	Berufsaufbauschulen	-	-	-	-	-
243	Fachoberschulen	-	-	-	-	-
244	Berufliche Gymnasien	-	-	-	-	-
245	Fachschulen	-	-	-	-	-
247	Förderberufsschulen	-	-	-	-	-
26	Gemeinschaftsschulen	26 739	-	-	1 620	26 354
27	Förderschulen	17 142	-	-	794	1 590
281	Gesamtschulen (integrierte u. additive)	4 138	-	-	78	3 327
285	Freie Waldorfschulen	-	-	-	-	-
290	Schülerbeförderung	62 634	-	-	2	-
293	Fördermaßnahmen für Schüler	578	-	-	-	-
295	Sonstige schulische Aufgaben	16 904	-	-	7 457	1 771
3	Wissenschaft, Forschung, Kulturpflege, Naturschutz	243 591	-	-	4 292	33 938
30	Verwaltung kultureller Angelegenheiten	28 973	-	-	243	152
31	Wissenschaft und Forschung	13 673	-	-	584	1 955
321	Nichtwissensch. Museen, Sammlg., Ausstellg.	29 534	-	-	969	6 122
323	Zoologische und botanische Gärten	7 135	-	-	17	201
331	Theater	54 622	-	-	7	10 126
332	Musikpflege (ohne Musikschulen)	8 199	-	-	-	187
333	Musikschulen	24 556	-	-	1 258	511
34	Heimat- und sonstige Kulturpflege	16 858	-	-	169	4 056
350	Volkshochschulen	19 937	-	-	302	349
352	Büchereien	22 713	-	-	584	355
355	Sonstige Volksbildung	540	-	-	-	-
360	Naturschutz und Landschaftspflege	8 379	-	-	108	644
365	Denkmalschutz und -pflege	7 957	-	-	47	7 651
37	Kirchliche Angelegenheiten	515	-	-	4	1 631

Gemeindeverbände nach Arten und Aufgabenbereichen
1 000 EUR

Zuweisungen und Zuschüsse für Investitionen		Tilgung von Krediten, Rückzahlung innerer Darlehen		Sonstige Ausgaben d. Vermögenshaushalts	Bruttoausgaben d. Vermögenshaushalts	Abzüglich Zahlungen von Gemeinden/ Gemeindeverbänden	Gl.-Nr.
an öffentlichen Bereich	an sonstige Bereiche	an öffentlichen Bereich	an sonstige Bereiche				
30	31	32	33	34	35	36	
171	2 104	-	11	-	72 976	322	0
-	-	-	-	-	96	-	00
-	-	-	-	-	-	-	01
2	702	-	-	-	11 373	319	02
4	41	-	-	-	3 820	-	03
7	-	-	-	-	366	-	05
157	1 361	-	11	-	57 315	3	06
-	-	-	-	-	6	-	08
2 083	251	-	-	-	61 899	2 932	1
-	10	-	-	-	1 142	-	11
-	2	-	-	-	359	-	12
2 053	1	-	-	-	55 187	2 932	13
30	8	-	-	-	2 555	-	14
-	231	-	-	-	2 656	-	16
4 367	6 245	-	-	-	170 673	1 447	2
9	-	-	-	-	7 243	-	20
2 935	2 456	-	-	-	54 479	545	211
984	1	-	-	-	41 920	84	225
15	2 342	-	-	-	17 053	40	23
10	-	-	-	-	4 610	-	240
-	-	-	-	-	517	-	241
-	-	-	-	-	-	-	242
-	-	-	-	-	-	-	243
-	-	-	-	-	-	-	244
-	-	-	-	-	-	-	245
-	-	-	-	-	-	-	247
385	0	-	-	-	28 359	778	26
28	-	-	-	-	2 413	-	27
-	-	-	-	-	3 405	-	281
-	-	-	-	-	-	-	285
-	-	-	-	-	2	-	290
-	-	-	-	-	-	-	293
-	1 445	-	-	-	10 674	-	295
1 243	5 645	-	-	-	45 118	134	3
1 116	304	-	-	-	1 815	10	30
64	-	-	-	-	2 602	-	31
6	42	-	-	-	7 139	103	321
-	1 042	-	-	-	1 260	-	323
4	1 715	-	-	-	11 852	-	331
-	-	-	-	-	187	-	332
2	-	-	-	-	1 771	-	333
33	149	-	-	-	4 408	5	34
10	25	-	-	-	685	-	350
-	-	-	-	-	939	14	352
-	-	-	-	-	-	-	355
1	57	-	-	-	811	-	360
6	946	-	-	-	8 648	3	365
1	1 364	-	-	-	3 000	-	37

Noch: 5. Ausgaben und Einnahmen der Gemeinden und
in

Gl.- Nr.	Einzelplan Aufgabenbereich	Ausgaben d. Vermögens- haushalts ohne Zahlungen gleicher Ebene	Bruttoausg. Verwaltungs- u. Vermögens- haushalt zusammen	Abzüglich Zahlungen v. Gemeinden/Gv zusammen	Abzüglich haushalts- technischer Ver- rechnungen	Bereinigte Ausgaben zusammen
		37	38	39	40	41
0	Allgemeine Verwaltung	72 654	747 124	4 314	12 013	730 797
00	Gemeinde, Kreisorgane	96	84 960	496	153	84 311
01	Rechnungsprüfung	-	12 553	-	134	12 419
02	Hauptverwaltung	11 054	259 390	883	5 424	253 083
03	Finanzverwaltung	3 820	145 155	365	1 934	142 856
05	Besondere Dienststellen d. allg. Verwaltung	366	22 446	1 711	166	20 569
06	Einrichtungen für die gesamte Verwaltung	57 312	212 669	748	4 188	207 732
08	Einricht. u. Maßn. f. Verwaltungsangehörige	6	9 951	110	15	9 826
1	Öffentliche Sicherheit und Ordnung	58 967	485 765	9 729	17 215	458 821
11	Öffentliche Ordnung	1 142	170 961	354	6 053	164 554
12	Umweltschutz	359	32 133	-	236	31 897
13	Brandschutz	52 255	189 608	5 370	8 577	175 660
14	Katastrophenschutz	2 555	10 924	40	524	10 361
16	Rettungsdienst	2 656	82 139	3 965	1 824	76 349
2	Schulen	169 226	579 838	4 501	36 285	539 052
20	Schulverwaltung	7 243	32 665	272	827	31 566
211	Grundschulen	53 934	161 988	877	13 025	148 086
225	Regelschulen u. Schulverbund Grund- u. Regelschulen	41 836	101 598	177	6 587	94 833
23	Gymnasien	17 012	64 752	630	4 850	59 272
240	Berufsschulen	4 610	43 461	829	5 580	37 051
241	Berufsfachschulen od. höhere Berufsfachsch.	517	1 455	6	-	1 450
242	Berufsaufbauschulen	-	-	-	-	-
243	Fachoberschulen	-	-	-	-	-
244	Berufliche Gymnasien	-	-	-	-	-
245	Fachschulen	-	-	-	-	-
247	Förderberufsschulen	-	-	-	-	-
26	Gemeinschaftsschulen	27 581	55 227	907	2 207	52 113
27	Förderschulen	2 413	19 951	396	1 390	18 165
281	Gesamtschulen (integrierte u. additive)	3 405	7 563	20	1 076	6 467
285	Freie Waldorfschulen	-	-	-	-	-
290	Schülerbeförderung	2	62 737	101	125	62 511
293	Fördermaßnahmen für Schüler	-	578	-	-	578
295	Sonstige schulische Aufgaben	10 674	27 863	285	618	26 960
3	Wissenschaft, Forschung, Kulturpflege, Naturschutz	44 984	289 873	1 297	8 330	280 246
30	Verwaltung kultureller Angelegenheiten	1 804	30 878	101	494	30 283
31	Wissenschaft und Forschung	2 602	16 314	39	621	15 654
321	Nichtwissensch. Museen, Sammlg., Ausstellg.	7 037	36 771	199	2 062	34 509
323	Zoologische und botanische Gärten	1 260	8 395	-	259	8 136
331	Theater	11 852	66 484	10	168	66 305
332	Musikpflege (ohne Musikschulen)	187	8 389	2	-	8 387
333	Musikschulen	1 771	26 704	377	854	25 473
34	Heimat- und sonstige Kulturpflege	4 402	21 414	153	1 303	19 958
350	Volkshochschulen	685	20 633	11	557	20 066
352	Büchereien	926	24 012	373	1 156	22 483
355	Sonstige Volksbildung	-	540	-	5	535
360	Naturschutz und Landschaftspflege	811	9 220	30	631	8 560
365	Denkmalschutz und -pflege	8 646	16 605	3	199	16 404
37	Kirchliche Angelegenheiten	3 000	3 515	-	22	3 493

Gemeindeverbände nach Arten und Aufgabenbereichen
1 000 EUR

Abzüglich Zahlungen von anderen Ebenen des öffentlichen Bereiches	Netto- ausgaben	Steuern (netto), steuerähnliche Einnahmen, Gebühren, zweckgeb. Abgaben	Einnahmen aus Verkauf	Mieten und Pachten	Sonstige Verwaltungs- und Betriebs- einnahmen	Gl.- Nr.
42	43	44	45	46	47	
54 674	676 123	8 102	2 342	11 417	8 515	0
767	83 544	41	6	3	323	00
5	12 414	2 006	-	-	47	01
14 863	238 221	914	172	1 320	1 965	02
1 787	141 069	1 434	33	2 606	1 605	03
7 475	13 094	2 992	68	2	77	05
29 607	178 126	707	1 945	7 486	4 428	06
170	9 656	6	118	-	70	08
46 282	412 539	103 309	348	720	2 054	1
876	163 678	53 430	234	158	733	11
1 852	30 045	2 140	4	36	14	12
18 438	157 222	4 403	48	415	993	13
2 493	7 868	-	56	4	62	14
22 624	53 726	43 336	5	108	252	16
230 968	308 084	33 079	993	2 183	2 904	2
20 822	10 744	16	35	51	120	20
60 053	88 033	29 308	81	599	717	211
43 949	50 885	702	103	116	437	225
21 811	37 461	194	17	171	442	23
14 554	22 497	387	447	742	219	240
410	1 039	1	-	5	0	241
-	-	-	-	-	-	242
-	-	-	-	-	-	243
-	-	-	-	-	-	244
-	-	-	-	-	-	245
-	-	-	-	-	-	247
25 243	26 870	1 437	6	87	115	26
7 112	11 052	13	107	112	112	27
3 524	2 943	2	-	5	8	281
-	-	-	-	-	-	285
12 418	50 093	97	-	-	487	290
20	558	-	-	-	76	293
21 051	5 909	921	196	295	173	295
45 651	234 595	16 945	1 284	2 697	2 951	3
774	29 509	2 440	495	412	495	30
4 518	11 136	416	73	49	488	31
7 695	26 814	1 527	369	126	263	321
408	7 728	962	0	36	151	323
8 626	57 679	178	53	505	175	331
74	8 313	23	0	4	11	332
1 954	23 519	5 838	1	117	21	333
3 541	16 417	782	230	905	688	34
9 350	10 716	3 754	10	55	39	350
1 234	21 248	585	21	147	53	352
552	- 17	9	5	39	-	355
1 571	6 989	186	14	55	32	360
3 522	12 882	238	15	247	531	365
1 831	1 662	5	-	1	4	37

Noch: 5. Ausgaben und Einnahmen der Gemeinden und Gemeindeverb
in 1 000 EUR

Gl.- Nr.	Einzelplan Aufgabenbereich	Erstattungen von Ausgaben des Verwaltungshaushalts				von Bund und Land
		von Bund und Land	von Gemeinden/ Gv	von and. öffentl. Bereichen	von sonstigen Bereichen	
		48	49	50	51	
0	Allgemeine Verwaltung	12 424	3 690	2 627	73 946	8 354
00	Gemeinde, Kreisorgane	49	487	45	444	552
01	Rechnungsprüfung	-	-	5	1 036	-
02	Hauptverwaltung	3 673	524	1 815	18 543	5 321
03	Finanzverwaltung	739	156	364	10 429	478
05	Besondere Dienststellen d. allg. Verwaltung	7 286	1 680	16	89	37
06	Einrichtungen für die gesamte Verwaltung	612	734	308	43 370	1 939
08	Einricht. u. Maßn. f. Verwaltungsangehörige	65	108	74	35	27
1	Öffentliche Sicherheit und Ordnung	3 981	5 592	22 868	5 862	5 725
11	Öffentliche Ordnung	274	291	312	2 546	97
12	Umweltschutz	197	-	-	267	783
13	Brandschutz	2 289	1 374	20	1 010	4 688
14	Katastrophenschutz	1 217	25	125	175	154
16	Rettungsdienst	4	3 902	22 411	1 866	2
2	Schulen	7 148	2 933	124	7 669	115 509
20	Schulverwaltung	155	272	-	4 736	2 063
211	Grundschulen	540	273	33	1 705	32 067
225	Regelschulen u. Schulverbund Grund- u. Regelschulen	45	84	-	277	21 568
23	Gymnasien	1 633	590	-	208	15 322
240	Berufsschulen	138	829	22	341	11 038
241	Berufsfachschulen od. höhere Berufsfachsch.	1	6	-	-	409
242	Berufsaufbauschulen	-	-	-	-	-
243	Fachoberschulen	-	-	-	-	-
244	Berufliche Gymnasien	-	-	-	-	-
245	Fachschulen	-	-	-	-	-
247	Förderberufsschulen	-	-	-	-	-
26	Gemeinschaftsschulen	3 060	123	69	237	8 263
27	Förderschulen	821	396	-	101	5 216
281	Gesamtschulen (integrierte u. additive)	-	20	-	48	1 179
285	Freie Waldorfschulen	-	-	-	-	-
290	Schülerbeförderung	472	56	-	5	11 946
293	Fördermaßnahmen für Schüler	-	-	-	1	20
295	Sonstige schulische Aufgaben	282	285	-	10	6 419
3	Wissenschaft, Forschung, Kulturpflege, Naturschutz	698	552	166	1 232	27 050
30	Verwaltung kultureller Angelegenheiten	3	14	22	325	651
31	Wissenschaft und Forschung	0	-	5	191	3 096
321	Nichtwissensch. Museen, Sammlg., Ausstellg.	28	18	24	340	2 321
323	Zoologische und botanische Gärten	-	-	-	0	52
331	Theater	-	-	-	1	8 576
332	Musikpflege (ohne Musikschulen)	-	-	-	-	3
333	Musikschulen	5	377	4	43	680
34	Heimat- und sonstige Kulturpflege	26	53	10	53	724
350	Volkshochschulen	282	6	35	71	8 710
352	Büchereien	328	80	4	17	504
355	Sonstige Volksbildung	-	-	-	0	341
360	Naturschutz und Landschaftspflege	21	4	61	14	948
365	Denkmalschutz und -pflege	5	-	1	176	373
37	Kirchliche Angelegenheiten	1	-	-	0	71

ände nach Arten und Aufgabenbereichen

Allgemeine Zuweisungen, Umlagen, Zuweisungen und Zuschüsse für laufende Zwecke			Aufgaben- bezogene Leistungs- beteiligungen nach SGB II	Ersatz von sozialen Leistungen	Gl.- Nr.
von Gemeinden/ Gv	von and. öffentl. Bereichen	von sonstigen Bereichen			
53	54	55	56	57	
302	1 436	723	-	-	0
9	2	274	-	-	00
-	-	-	-	-	01
41	869	382	-	-	02
209	32	35	-	-	03
31	-	-	-	-	05
11	533	32	-	-	06
2	-	-	-	-	08
1 205	20	207	-	-	1
63	15	30	-	-	11
-	-	7	-	-	12
1 064	6	148	-	-	13
15	-	22	-	-	14
63	-	-	-	-	16
120	480	128	-	-	2
-	106	-	-	-	20
59	-	19	-	-	211
9	2	13	-	-	225
-	36	5	-	-	23
-	319	6	-	-	240
-	-	-	-	-	241
-	-	-	-	-	242
-	-	-	-	-	243
-	-	-	-	-	244
-	-	-	-	-	245
-	-	-	-	-	247
7	-	1	-	-	26
-	17	0	-	-	27
-	-	-	-	-	281
-	-	-	-	-	285
45	-	-	-	-	290
-	-	72	-	-	293
-	-	12	-	-	295
611	764	2 809	-	-	3
76	4	468	-	-	30
39	-	77	-	-	31
79	397	220	-	-	321
-	36	47	-	-	323
10	-	11	-	-	331
2	-	86	-	-	332
-	-	33	-	-	333
95	41	413	-	-	34
5	40	1 159	-	-	350
280	141	139	-	-	352
-	-	2	-	-	355
26	79	28	-	-	360
-	27	127	-	-	365
-	-	0	-	-	37

Noch: 5. Ausgaben und Einnahmen der Gemeinden und
in

Gl.- Nr.	Einzelplan Aufgabenbereich	Gewinn- anteile, Konzess.- abgaben	Schuldendiensthilfen			
			von Bund und Land	von Gemeinden/ Gv	von and. öffentl. Bereichen	von sonstigen Bereichen
			58	59	60	61
0	Allgemeine Verwaltung	1	-	-	-	-
00	Gemeinde, Kreisorgane	0	-	-	-	-
01	Rechnungsprüfung	-	-	-	-	-
02	Hauptverwaltung	0	-	-	-	-
03	Finanzverwaltung	0	-	-	-	-
05	Besondere Dienststellen d. allg. Verwaltung	-	-	-	-	-
06	Einrichtungen für die gesamte Verwaltung	1	-	-	-	-
08	Einricht. u. Maßn. f. Verwaltungsangehörige	-	-	-	-	-
1	Öffentliche Sicherheit und Ordnung	24	-	-	-	-
11	Öffentliche Ordnung	-	-	-	-	-
12	Umweltschutz	-	-	-	-	-
13	Brandschutz	-	-	-	-	-
14	Katastrophenschutz	-	-	-	-	-
16	Rettungsdienst	24	-	-	-	-
2	Schulen	-	-	-	-	-
20	Schulverwaltung	-	-	-	-	-
211	Grundschulen	-	-	-	-	-
225	Regelschulen u. Schulverbund Grund- u. Regelschulen	-	-	-	-	-
23	Gymnasien	-	-	-	-	-
240	Berufsschulen	-	-	-	-	-
241	Berufsfachschulen od. höhere Berufsfachsch.	-	-	-	-	-
242	Berufsaufbauschulen	-	-	-	-	-
243	Fachoberschulen	-	-	-	-	-
244	Berufliche Gymnasien	-	-	-	-	-
245	Fachschulen	-	-	-	-	-
247	Förderberufsschulen	-	-	-	-	-
26	Gemeinschaftsschulen	-	-	-	-	-
27	Förderschulen	-	-	-	-	-
281	Gesamtschulen (integrierte u. additive)	-	-	-	-	-
285	Freie Waldorfschulen	-	-	-	-	-
290	Schülerbeförderung	-	-	-	-	-
293	Fördermaßnahmen für Schüler	-	-	-	-	-
295	Sonstige schulische Aufgaben	-	-	-	-	-
3	Wissenschaft, Forschung, Kulturpflege, Naturschutz	273	-	-	-	-
30	Verwaltung kultureller Angelegenheiten	-	-	-	-	-
31	Wissenschaft und Forschung	-	-	-	-	-
321	Nichtwissensch. Museen, Sammlg., Ausstellg.	3	-	-	-	-
323	Zoologische und botanische Gärten	-	-	-	-	-
331	Theater	269	-	-	-	-
332	Musikpflege (ohne Musikschulen)	-	-	-	-	-
333	Musikschulen	-	-	-	-	-
34	Heimat- und sonstige Kulturpflege	-	-	-	-	-
350	Volkshochschulen	-	-	-	-	-
352	Büchereien	0	-	-	-	-
355	Sonstige Volksbildung	-	-	-	-	-
360	Naturschutz und Landschaftspflege	-	-	-	-	-
365	Denkmalschutz und -pflege	-	-	-	-	-
37	Kirchliche Angelegenheiten	-	-	-	-	-

Gemeindeverbände nach Arten und Aufgabenbereichen
1 000 EUR

Zinseinnahmen			Sonstige Einnahmen d. Verwaltungs- haushalts	Brutto- einnahmen d. Verwal- tungs- haushalts	Abzüglich Zahlungen von Gemeinden/ Gemeinde- verbänden	Einnahmen d. Verwaltungs- haushalts ohne Zahlungen gleicher Ebene	Gl.- Nr.
von Gemeinden/ Gv	von and. öffentl. Bereichen	von sonstigen Bereichen					
63	64	65	66	67	68	69	
-	-	2	6 656	140 537	3 992	136 545	0
-	-	-	13	2 248	496	1 752	00
-	-	-	-	3 096	-	3 096	01
-	-	-	134	35 671	564	35 107	02
-	-	2	6 340	24 462	365	24 097	03
-	-	-	1	12 281	1 711	10 570	05
-	-	0	168	62 275	745	61 529	06
-	-	-	-	504	110	394	08
-	-	-	25 676	177 592	6 798	170 795	1
-	-	-	25 541	83 725	354	83 370	11
-	-	-	101	3 548	-	3 548	12
-	-	-	4	16 464	2 439	14 025	13
-	-	-	29	1 883	40	1 843	14
-	-	-	-	71 973	3 965	68 008	16
-	-	-	37	173 307	3 053	170 254	2
-	-	-	36	7 591	272	7 319	20
-	-	-	0	65 402	332	65 070	211
-	-	-	-	23 356	93	23 263	225
-	-	-	-	18 616	590	18 026	23
-	-	-	-	14 489	829	13 659	240
-	-	-	-	422	6	417	241
-	-	-	-	-	-	-	242
-	-	-	-	-	-	-	243
-	-	-	-	-	-	-	244
-	-	-	-	-	-	-	245
-	-	-	-	-	-	-	247
-	-	-	-	13 405	129	13 276	26
-	-	-	-	6 896	396	6 500	27
-	-	-	-	1 261	20	1 241	281
-	-	-	-	-	-	-	285
-	-	-	-	13 108	101	13 007	290
-	-	-	-	169	-	169	293
-	-	-	1	8 593	285	8 308	295
-	-	5	131	58 168	1 163	57 005	3
-	-	-	-	5 405	90	5 315	30
-	-	-	-	4 436	39	4 397	31
-	-	-	-	5 714	97	5 617	321
-	-	-	0	1 285	-	1 285	323
-	-	-	-	9 779	10	9 769	331
-	-	-	-	129	2	127	332
-	-	-	-	7 118	377	6 741	333
-	-	-	2	4 022	148	3 875	34
-	-	-	-	14 163	11	14 153	350
-	-	-	90	2 389	360	2 029	352
-	-	-	-	397	-	397	355
-	-	-	5	1 471	30	1 441	360
-	-	5	34	1 778	-	1 778	365
-	-	-	-	82	-	82	37

Noch: 5. Ausgaben und Einnahmen der Gemeinden und
in

Gl.- Nr.	Einzelplan Aufgabenbereich	Rückflüsse von Darlehen			Einnahmen aus Veräußerung von Beteiligungen	Einnahmen aus Veräußerung von Anlage- vermögen
		von Gemeinden/ Gv	von and. öffentl. Bereichen	von sonstigen Bereichen		
		70	71	72		
0	Allgemeine Verwaltung	-	-	2	-	1 080
00	Gemeinde, Kreisorgane	-	-	-	-	-
01	Rechnungsprüfung	-	-	-	-	-
02	Hauptverwaltung	-	-	1	-	14
03	Finanzverwaltung	-	-	-	-	671
05	Besondere Dienststellen d. allg. Verwaltung	-	-	-	-	-
06	Einrichtungen für die gesamte Verwaltung	-	-	1	-	395
08	Einricht. u. Maßn. f. Verwaltungsangehörige	-	-	-	-	-
1	Öffentliche Sicherheit und Ordnung	-	-	-	-	1 004
11	Öffentliche Ordnung	-	-	-	-	-
12	Umweltschutz	-	-	-	-	2
13	Brandschutz	-	-	-	-	950
14	Katastrophenschutz	-	-	-	-	39
16	Rettungsdienst	-	-	-	-	13
2	Schulen	-	-	-	-	642
20	Schulverwaltung	-	-	-	-	190
211	Grundschulen	-	-	-	-	-
225	Regelschulen u. Schulverbund Grund- u. Regelschulen	-	-	-	-	193
23	Gymnasien	-	-	-	-	23
240	Berufsschulen	-	-	-	-	7
241	Berufsfachschulen od. höhere Berufsfachsch.	-	-	-	-	-
242	Berufsaufbauschulen	-	-	-	-	-
243	Fachoberschulen	-	-	-	-	-
244	Berufliche Gymnasien	-	-	-	-	-
245	Fachschulen	-	-	-	-	-
247	Förderberufsschulen	-	-	-	-	-
26	Gemeinschaftsschulen	-	-	-	-	93
27	Förderschulen	-	-	-	-	122
281	Gesamtschulen (integrierte u. additive)	-	-	-	-	-
285	Freie Waldorfschulen	-	-	-	-	-
290	Schülerbeförderung	-	-	-	-	-
293	Fördermaßnahmen für Schüler	-	-	-	-	-
295	Sonstige schulische Aufgaben	-	-	-	-	14
3	Wissenschaft, Forschung, Kulturpflege, Naturschutz	-	-	0	-	1 047
30	Verwaltung kultureller Angelegenheiten	-	-	-	-	734
31	Wissenschaft und Forschung	-	-	-	-	6
321	Nichtwissensch. Museen, Sammlg., Ausstellg.	-	-	-	-	200
323	Zoologische und botanische Gärten	-	-	-	-	0
331	Theater	-	-	-	-	11
332	Musikpflege (ohne Musikschulen)	-	-	-	-	-
333	Musikschulen	-	-	-	-	-
34	Heimat- und sonstige Kulturpflege	-	-	0	-	-
350	Volkshochschulen	-	-	-	-	0
352	Büchereien	-	-	-	-	2
355	Sonstige Volksbildung	-	-	-	-	-
360	Naturschutz und Landschaftspflege	-	-	-	-	6
365	Denkmalschutz und -pflege	-	-	-	-	20
37	Kirchliche Angelegenheiten	-	-	-	-	67

Gemeindeverbände nach Arten und Aufgabenbereichen
1 000 EUR

Zuweisungen und Zuschüsse für Investitionen und Investitionsförderungsmaßnahmen				Einnahmen aus Krediten und inneren Darlehen			Gl.- Nr.
von Bund und Land	von Gemeinden/ Gv	von and. öffentl. Bereichen	von sonstigen Bereichen	von Gemeinden/ Gv	von and. öffentl. Bereichen	von sonstigen Bereichen	
75	76	77	78	79	80	81	
29 832	322	-	82	-	-	-	0
119	-	-	-	-	-	-	00
-	-	-	-	-	-	-	01
3 185	319	-	0	-	-	-	02
174	-	-	-	-	-	-	03
135	-	-	-	-	-	-	05
26 214	3	-	81	-	-	-	06
4	-	-	-	-	-	-	08
13 687	2 932	-	180	-	-	-	1
178	-	-	12	-	-	-	11
871	-	-	54	-	-	-	12
11 434	2 932	-	113	-	-	-	13
997	-	-	0	-	-	-	14
206	-	-	-	-	-	-	16
107 707	1 447	-	60	-	-	-	2
18 498	-	-	2	-	-	-	20
27 412	545	-	47	-	-	-	211
22 334	84	-	4	-	-	-	225
4 820	40	-	2	-	-	-	23
3 037	-	-	-	-	-	-	240
-	-	-	-	-	-	-	241
-	-	-	-	-	-	-	242
-	-	-	-	-	-	-	243
-	-	-	-	-	-	-	244
-	-	-	-	-	-	-	245
-	-	-	-	-	-	-	247
13 851	778	-	4	-	-	-	26
1 058	-	-	0	-	-	-	27
2 345	-	-	-	-	-	-	281
-	-	-	-	-	-	-	285
-	-	-	-	-	-	-	290
-	-	-	-	-	-	-	293
14 351	-	-	0	-	-	-	295
16 973	134	-	1 004	-	-	-	3
94	10	-	20	-	-	-	30
1 416	-	-	-	-	-	-	31
4 926	103	-	139	-	-	-	321
319	-	-	29	-	-	-	323
50	-	-	-	-	-	-	331
71	-	-	-	-	-	-	332
1 265	-	-	-	-	-	-	333
2 740	5	-	115	-	-	-	34
284	-	-	-	-	-	-	350
258	14	-	88	-	-	-	352
212	-	-	-	-	-	-	355
463	-	-	17	-	-	-	360
3 117	3	-	263	-	-	-	365
1 759	-	-	334	-	-	-	37

Noch: 5. Ausgaben und Einnahmen der Gemeinden und
in

Gl.- Nr.	Einzelplan Aufgabenbereich	Beiträge u. ä. Entgelte, sonstige Einn. d. Vermögens- haushalts	Bruttoein- nahmen des Vermögens- haushalts	Abzüglich Zahlungen von Gemeinden/ Gemeinde- verbänden	Einnahmen d. Vermögens- haushalts ohne Zahlungen gleicher Ebene	Bruttoeinnah- men Verwalt.- u. Vermögens- haushalt zusammen
		82	83	84	85	86
0	Allgemeine Verwaltung	6	31 324	322	31 002	171 861
00	Gemeinde, Kreisorgane	-	119	-	119	2 367
01	Rechnungsprüfung	-	-	-	-	3 096
02	Hauptverwaltung	-	3 519	319	3 200	39 190
03	Finanzverwaltung	-	845	-	845	25 307
05	Besondere Dienststellen d. allg. Verwaltung	-	135	-	135	12 416
06	Einrichtungen für die gesamte Verwaltung	6	26 701	3	26 698	88 976
08	Einricht. u. Maßn. f. Verwaltungsangehörige	-	4	-	4	509
1	Öffentliche Sicherheit und Ordnung	-	17 802	2 932	14 871	195 395
11	Öffentliche Ordnung	-	190	-	190	83 915
12	Umweltschutz	-	927	-	927	4 475
13	Brandschutz	-	15 429	2 932	12 497	31 893
14	Katastrophenschutz	-	1 037	-	1 037	2 920
16	Rettungsdienst	-	220	-	220	72 193
2	Schulen	-	109 856	1 447	108 409	283 163
20	Schulverwaltung	-	18 690	-	18 690	26 281
211	Grundschulen	-	28 005	545	27 459	93 407
225	Regelschulen u. Schulverbund Grund- u. Regelschulen	-	22 615	84	22 531	45 971
23	Gymnasien	-	4 886	40	4 845	23 502
240	Berufsschulen	-	3 044	-	3 044	17 532
241	Berufsfachschulen od. höhere Berufsfachsch.	-	-	-	-	422
242	Berufsaufbauschulen	-	-	-	-	-
243	Fachoberschulen	-	-	-	-	-
244	Berufliche Gymnasien	-	-	-	-	-
245	Fachschulen	-	-	-	-	-
247	Förderberufsschulen	-	-	-	-	-
26	Gemeinschaftsschulen	-	14 725	778	13 947	28 130
27	Förderschulen	-	1 181	-	1 181	8 077
281	Gesamtschulen (integrierte u. additive)	-	2 345	-	2 345	3 606
285	Freie Waldorfschulen	-	-	-	-	-
290	Schülerbeförderung	-	-	-	-	13 108
293	Fördermaßnahmen für Schüler	-	-	-	-	169
295	Sonstige schulische Aufgaben	-	14 365	-	14 365	22 959
3	Wissenschaft, Forschung, Kulturpflege, Naturschutz	157	19 315	134	19 180	77 482
30	Verwaltung kultureller Angelegenheiten	-	858	10	848	6 263
31	Wissenschaft und Forschung	-	1 422	-	1 422	5 858
321	Nichtwissensch. Museen, Sammlg., Ausstellg.	-	5 367	103	5 264	11 081
323	Zoologische und botanische Gärten	-	348	-	348	1 633
331	Theater	-	61	-	61	9 840
332	Musikpflege (ohne Musikschulen)	-	71	-	71	200
333	Musikschulen	-	1 265	-	1 265	8 383
34	Heimat- und sonstige Kulturpflege	-	2 860	5	2 855	6 882
350	Volkshochschulen	-	284	-	284	14 447
352	Büchereien	-	361	14	348	2 750
355	Sonstige Volksbildung	-	212	-	212	608
360	Naturschutz und Landschaftspflege	157	644	-	644	2 114
365	Denkmalschutz und -pflege	-	3 402	3	3 400	5 180
37	Kirchliche Angelegenheiten	-	2 160	-	2 160	2 242

Gemeindeverbände nach Arten und Aufgabenbereichen
1 000 EUR

Abzüglich Zahlungen v. Gemeinden/ Gemeinde- verbänden zusammen	Abzüglich haushalts- technischer Verrech- nungen	Bereinigte Einnahmen zusammen	Abzüglich Zahlungen von anderen Ebenen des öffentlichen Bereiches	Netto- einnahmen	Mehr- ausgaben (-)/ Mehr- einnahmen (Brutto)	Gl.- Nr.
87	88	89	90	91	92	
4 314	66 774	100 773	54 674	46 099	- 575 263	0
496	323	1 548	767	781	- 82 593	00
-	960	2 135	5	2 130	- 9 457	01
883	16 370	21 937	14 863	7 074	- 220 200	02
365	10 089	14 853	1 787	13 066	- 119 848	03
1 711	59	10 646	7 475	3 171	- 10 030	05
748	38 962	49 265	29 607	19 659	- 123 693	06
110	11	387	170	218	- 9 442	08
9 729	3 196	182 469	46 282	136 187	- 290 370	1
354	1 647	81 914	876	81 038	- 87 046	11
-	199	4 276	1 852	2 424	- 27 658	12
5 370	573	25 949	18 438	7 511	- 157 716	13
40	7	2 873	2 493	380	- 8 005	14
3 965	771	67 456	22 624	44 833	- 9 946	16
4 501	6 389	272 274	230 968	41 306	- 296 674	2
272	4 736	21 273	20 822	451	- 6 384	20
877	1 396	91 133	60 053	31 081	- 68 582	211
177	66	45 728	43 949	1 780	- 55 627	225
630	39	22 832	21 811	1 021	- 41 250	23
829	140	16 563	14 554	2 009	- 25 929	240
6	-	417	410	6	- 1 033	241
-	-	-	-	-	-	242
-	-	-	-	-	-	243
-	-	-	-	-	-	244
-	-	-	-	-	-	245
-	-	-	-	-	-	247
907	6	27 217	25 243	1 974	- 27 097	26
396	6	7 675	7 112	563	- 11 874	27
20	-	3 586	3 524	62	- 3 957	281
-	-	-	-	-	-	285
101	-	13 007	12 418	589	- 49 629	290
-	-	169	20	149	- 409	293
285	1	22 673	21 051	1 622	- 4 904	295
1 297	395	75 790	45 651	30 139	- 212 391	3
101	275	5 887	774	5 113	- 24 615	30
39	-	5 819	4 518	1 301	- 10 456	31
199	1	10 881	7 695	3 186	- 25 690	321
-	0	1 633	408	1 225	- 6 762	323
10	-	9 830	8 626	1 204	- 56 644	331
2	-	198	74	124	- 8 189	332
377	36	7 970	1 954	6 017	- 18 321	333
153	31	6 698	3 541	3 157	- 14 531	34
11	49	14 387	9 350	5 038	- 6 186	350
373	-	2 377	1 234	1 143	- 21 262	352
-	-	608	552	56	68	355
30	3	2 082	1 571	510	- 7 106	360
3	-	5 178	3 522	1 656	- 11 425	365
-	-	2 242	1 831	411	- 1 273	37

Noch: 5. Ausgaben und Einnahmen der Gemeinden und
in

Gl.- Nr.	Einzelplan Aufgabenbereich	Personalausgaben				
		zusammen	Dienst- bezüge einschl. Sozial- versich.	Versorgungs- bezüge, einschl. Beiträge zu Versorgungs- kassen	Aufwendungen für ehren- amtliche Tätigkeit	Beihilfen, Unterstüt- zungen u. dgl., Personal- nebenausg.
		1	2	3	4	5
4	Soziale Sicherung	536 554	514 626	20 064	139	1 725
400	Allgemeine Sozialverwaltung	71 491	66 845	4 052	16	578
404	Verwaltung der Grundsicherung im Alter und bei Erwerbsminderung nach SGB XII	5 265	4 958	302	-	5
405	Verwaltung der Grundsicherung für Arbeitsuchende nach SGB II	33 737	31 622	1 865	-	250
406	Betreuungsstelle	2 231	2 105	120	-	6
407	Verwaltung der Jugendhilfe	54 150	51 289	2 603	1	256
408	Versicherungsamt	-	-	-	-	-
409	Lastenausgleichsverwaltung	-	-	-	-	-
410	Hilfe zum Lebensunterhalt	582	549	25	-	8
411	Hilfe zur Pflege	1 005	968	31	-	6
413	Krankenhilfe, Hilfe bei Schwangerschaft	393	339	49	-	5
414	Sonstige Hilfen in besonderen Lebenslagen	603	579	19	-	5
415	Grundsicherung im Alter u. bei Erwerbsmind., Leistungen n. d. Vierten Kapitel SGB XII	1 468	1 398	58	-	12
42	Durchführung des AsylbLG	1 433	1 374	41	-	18
431	Soziale Einricht. für Ältere (ohne Pflegeeinricht.)	493	470	19	5	-
432	Soziale Einricht. f. pflegebedürft. ältere Menschen	-	-	-	-	-
433	Soziale Einrichtungen für behinderte Menschen	-	-	-	-	-
435	Soziale Einrichtungen für Wohnungslose	841	794	45	-	2
436	Soziale Einricht. f. Aussiedler u. Ausländer	9 158	8 767	297	86	8
439	Andere soziale Einrichtungen	387	370	11	5	1
44	Kriegsopferfürsorge u. ähnliche Leistungen	-	-	-	-	-
451	Jugendarbeit	981	943	29	-	10
452	Jugendsozialarbeit, erzieherischer Kinder- und Jugendschutz	3 501	3 399	95	-	7
453	Förderung der Erziehung in der Familie	238	231	7	-	-
454	Förderung von Kindern in Tageseinrich- tungen und in Tagespflege	3 187	3 035	136	-	16
455	Hilfe zur Erziehung	17 178	16 479	576	-	123
456	Hilfe für junge Volljährige/Inobhutnahme	250	243	7	-	-
457	Adoptionsvermittlung, Beistandschaft, Amts- pflegschaft u. -vormundschaft, Gerichtshilfen	3 494	3 197	284	-	12
458	Übrige Hilfen/Sonstige Ausgaben	369	354	14	-	1
460	Einrichtungen der Jugendarbeit	4 642	4 476	140	7	19
461	Jugendwohnheime, Schülerheime, Wohnheime für Auszubildende	-	-	-	-	-
462	Einrichtungen der Familienförderung	222	215	6	-	-
463	Einrichtungen für werdende Mütter und Mütter oder Väter mit Kind(ern)	-	-	-	-	-
464	Tageseinrichtungen für Kinder	295 290	286 832	8 245	1	212
465	Erziehungs-, Jugend- und Familien- beratungsstellen	300	291	9	-	-
466	Einrichtungen für Hilfe zur Erziehung u. Hilfe f. junge Volljährige sowie f. die Inobhutnahme	3 075	2 987	87	-	-
467	Einrichtungen der Mitarbeiterfortbildung	-	-	-	-	-
468	Sonstige Einrichtungen	1 725	1 668	47	-	9
47	Förderung der Wohlfahrtspflege	194	186	5	1	2
481	Vollzug des Unterhaltsvorschussgesetz.(UVG)	3 672	3 375	277	-	20
482	Grundsicherung f. Arbeitsuchende nach SGB II	7 238	6 919	255	-	64
483	Vollzug des Thüringer Erziehungsgeldgesetzes	-	-	-	-	-
486	Vollzug des Betreuungsgesetzes	1 110	1 050	49	-	12
487	Hilfe f. Heimkehrer u. politische Häftlinge	5	4	0	-	0
488	Eingliederungshilfe nach dem SGB IX	2 371	2 268	84	-	19
49	Sonstige soziale Angelegenheiten	4 278	4 046	178	17	37

Gemeindeverbände nach Arten und Aufgabenbereichen
1 000 EUR

Unterhalt der Grundstücke und des sonstigen unbewegl. Vermögens	Geräte, Ausstattungs-, Ausrüstungs-, sonstige Gebrauchsgegenstände	Mieten und Pachten	Bewirtschaftung der Grundstücke, baulichen Anlagen usw.	Haltung von Fahrzeugen	Weitere Verwaltungs- und Betriebsausgaben	Sonstige Geschäfts- und Sachausgaben	Gl.-Nr.
6	7	8	9	10	11	12	
10 756	11 010	37 106	45 058	266	25 047	10 676	4
32	351	149	163	45	1 144	5 047	400
-	24	-	-	-	5	16	404
22	9	572	175	10	146	419	405
-	-	-	-	-	0	11	406
12	136	73	51	20	137	562	407
-	-	-	-	-	-	-	408
-	-	-	-	-	-	-	409
-	-	31	13	-	11	9	410
-	0	33	18	-	10	40	411
-	-	31	9	-	304	47	413
-	-	26	9	-	10	10	414
-	-	34	12	-	13	13	415
-	-	70	42	-	11	45	42
25	9	15	125	-	152	10	431
9	-	-	57	-	-	-	432
-	-	-	-	-	-	-	433
34	19	1 830	622	1	186	11	435
3 505	8 091	30 310	22 802	50	8 332	650	436
10	24	71	88	0	38	23	439
-	-	-	-	-	-	-	44
-	6	9	5	-	138	81	451
-	24	9	4	1	224	174	452
-	-	11	-	-	162	24	453
-	3	14	8	-	318	73	454
-	21	235	148	-	524	389	455
-	-	-	-	-	-	2	456
-	-	-	-	-	35	40	457
-	-	-	-	-	258	72	458
1 275	234	392	1 283	66	373	138	460
-	-	0	-	-	-	-	461
18	16	0	41	-	10	14	462
-	-	-	-	-	-	-	463
5 611	1 976	2 786	18 930	43	10 814	1 948	464
30	0	-	15	-	1	6	465
147	31	86	231	27	209	35	466
-	-	-	-	-	-	-	467
28	7	131	129	-	114	15	468
-	5	1	0	-	194	25	47
-	-	15	12	-	21	33	481
-	0	2	-	-	10	509	482
-	-	-	-	-	-	-	483
-	0	42	13	-	14	14	486
-	-	0	-	-	-	0	487
-	-	45	16	-	18	41	488
-	24	82	40	4	1 113	128	49

Noch: 5. Ausgaben und Einnahmen der Gemeinden und
in

Gl.- Nr.	Einzelplan Aufgabenbereich	Erstattungen von Ausgaben des Verwaltungshaushalts		Kalkulatorische Kosten		Aufgaben- bezogene Leistungs- beteiligungen nach SGB II
		an öffentlichen Bereich	an sonstige Bereiche	Ab- schrei- bungen	Verzinsung d. Anlage- kapitals	
		13	14	15	16	17
4	Soziale Sicherung	71 427	42 128	6 413	4 131	219 032
400	Allgemeine Sozialverwaltung	1 879	671	-	-	-
404	Verwaltung der Grundsicherung im Alter und bei Erwerbsminderung nach SGB XII	-	7	-	-	-
405	Verwaltung der Grundsicherung für Arbeitsuchende nach SGB II	21 085	1 326	56	1	-
406	Betreuungsstelle	-	-	-	-	-
407	Verwaltung der Jugendhilfe	2	25	-	-	-
408	Versicherungsamt	-	-	-	-	-
409	Lastenausgleichsverwaltung	-	-	-	-	-
410	Hilfe zum Lebensunterhalt	-	226	-	-	-
411	Hilfe zur Pflege	0	243	-	-	-
413	Krankenhilfe, Hilfe bei Schwangerschaft	3 694	160	-	-	-
414	Sonstige Hilfen in besonderen Lebenslagen	-	230	-	-	-
415	Grundsicherung im Alter u. bei Erwerbsmind., Leistungen n. d. Vierten Kapitel SGB XII	-	271	-	-	-
42	Durchführung des AsylbLG	434	446	-	-	-
431	Soziale Einricht. für Ältere (ohne Pflegeeinricht.)	-	14	-	-	-
432	Soziale Einricht. f. pflegebedürft. ältere Menschen	-	3	-	-	-
433	Soziale Einrichtungen für behinderte Menschen	-	-	-	-	-
435	Soziale Einrichtungen für Wohnungslose	-	22	4	0	-
436	Soziale Einricht. f. Aussiedler u. Ausländer	53	2 426	-	-	-
439	Andere soziale Einrichtungen	-	30	-	-	-
44	Kriegsopferfürsorge u. ähnliche Leistungen	-	-	-	-	-
451	Jugendarbeit	9	133	-	-	-
452	Jugendsozialarbeit, erzieherischer Kinder- und Jugendschutz	-	565	-	-	-
453	Förderung der Erziehung in der Familie	3	-	-	-	-
454	Förderung von Kindern in Tageseinrich- tungen und in Tagespflege	-	510	-	-	-
455	Hilfe zur Erziehung	3 520	3 050	-	-	-
456	Hilfe für junge Volljährige/Inobhutnahme	556	15	-	-	-
457	Adoptionsvermittlung, Beistandschaft, Amts- pflegschaft u. -vormundschaft, Gerichtshilfen	-	-	-	-	-
458	Übrige Hilfen/Sonstige Ausgaben	0	-	-	-	-
460	Einrichtungen der Jugendarbeit	5	1 606	131	22	-
461	Jugendwohnheime, Schülerheime, Wohnheime für Auszubildende	-	-	-	-	-
462	Einrichtungen der Familienförderung	-	-	-	-	-
463	Einrichtungen für werdende Mütter und Mütter oder Väter mit Kind(ern)	-	-	-	-	-
464	Tageseinrichtungen für Kinder	33 447	25 994	6 067	4 062	-
465	Erziehungs-, Jugend- und Familien- beratungsstellen	-	40	-	-	-
466	Einrichtungen für Hilfe zur Erziehung u. Hilfe f. junge Volljährige sowie f. die Inobhutnahme	-	20	147	31	-
467	Einrichtungen der Mitarbeiterfortbildung	-	-	-	-	-
468	Sonstige Einrichtungen	-	301	8	15	-
47	Förderung der Wohlfahrtspflege	1	40	-	-	-
481	Vollzug des Unterhaltsvorschussgesetz.(UVG)	4 783	372	-	-	-
482	Grundsicherung f. Arbeitsuchende nach SGB II	1 871	1 484	-	-	219 032
483	Vollzug des Thüringer Erziehungsgeldgesetzes	-	-	-	-	-
486	Vollzug des Betreuungsgesetzes	-	99	-	-	-
487	Hilfe f. Heimkehrer u. politische Häftlinge	-	0	-	-	-
488	Eingliederungshilfe nach dem SGB IX	62	1 169	-	-	-
49	Sonstige soziale Angelegenheiten	24	631	-	-	-

Gemeindeverbände nach Arten und Aufgabenbereichen
1 000 EUR

Zuweisungen u. sonstige Zuschüsse für lfd. Zwecke, allg. Zuweisungen, Umlagen		Schulden- dienst- hilfen	Soziale Leistungen	Sonstige Ausgaben d. Verwaltungs- haushalts	Brutto- ausgaben des Verwaltungs- haushalts	Abzüglich Zahlungen von Gemeinden/ Gemeinde- verbänden	Gl.- Nr.
an öffentlichen Bereich	an sonstige Bereiche						
18	19	20	21	22	23	24	
40 255	628 788	-	1 363 339	2 185	3 054 172	85 895	4
702	6 371	-	-	3	88 046	579	400
-	-	-	-	-	5 317	-	404
-	-	-	-	4	57 562	-	405
-	69	-	-	-	2 311	-	406
21	48	-	-	23	55 258	-	407
-	-	-	-	-	-	-	408
-	-	-	-	-	-	-	409
-	22	-	29 154	-	30 049	19	410
-	-	-	70 494	-	71 843	68	411
-	-	-	2 908	-	7 545	-	413
-	368	-	7 323	-	8 579	119	414
2	-	-	131 441	-	133 254	-	415
-	96	-	93 571	1	96 148	14	42
0	165	-	-	-	1 010	3	431
-	-	-	-	-	69	-	432
-	-	-	-	-	-	-	433
5	1 267	-	-	0	4 842	24	435
74	4 714	-	-	3	90 166	2 614	436
11	947	-	-	1	1 629	61	439
-	-	-	-	-	-	-	44
2 181	20 293	-	878	1	24 715	85	451
578	19 074	-	134	-	24 287	5	452
-	1 050	-	10 684	-	12 172	-	453
606	6 199	-	16 277	-	27 194	25	454
93	13 163	-	229 639	0	267 960	6 060	455
7	108	-	47 106	-	48 044	726	456
-	676	-	166	-	4 411	-	457
-	179	-	3 206	-	4 083	1	458
328	9 681	-	2	0	20 175	2 268	460
-	-	-	-	-	0	-	461
-	551	-	-	-	871	116	462
-	-	-	-	-	-	-	463
34 943	528 264	-	-	65	970 240	70 208	464
12	2 837	-	-	-	3 242	-	465
-	-	-	-	162	4 201	1 646	466
-	-	-	-	-	-	-	467
-	551	-	20	-	3 044	796	468
356	6 051	-	-	-	6 870	47	47
-	1	-	68 332	422	77 663	174	481
188	3 133	-	105 854	1	339 321	10	482
-	-	-	0	-	0	-	483
-	33	-	14	-	1 339	-	486
-	-	-	-	-	5	-	487
-	971	-	525 843	1 500	532 036	161	488
149	1 906	-	20 293	0	28 671	65	49

Noch: 5. Ausgaben und Einnahmen der Gemeinden und
in

Gl.- Nr.	Einzelplan Aufgabenbereich	Ausgaben d. Verwaltungs- haushalts ohne Zahlungen gleicher Ebene	Gewährung von Darlehen	Erwerb von Beteiligungen, Kapital- einlagen	Erwerb von Sachvermögen	Bau- maßnahmen
		25	26	27	28	29
4	Soziale Sicherung	2 968 276	451	6	5 295	49 495
400	Allgemeine Sozialverwaltung	87 468	-	-	49	6
404	Verwaltung der Grundsicherung im Alter und bei Erwerbsminderung nach SGB XII	5 317	-	-	-	-
405	Verwaltung der Grundsicherung für Arbeitsuchende nach SGB II	57 562	-	-	45	-
406	Betreuungsstelle	2 311	-	-	-	-
407	Verwaltung der Jugendhilfe	55 258	-	-	16	-
408	Versicherungsamt	-	-	-	-	-
409	Lastenausgleichsverwaltung	-	-	-	-	-
410	Hilfe zum Lebensunterhalt	30 029	43	-	-	-
411	Hilfe zur Pflege	71 775	4	-	2	-
413	Krankenhilfe, Hilfe bei Schwangerschaft	7 545	-	-	-	-
414	Sonstige Hilfen in besonderen Lebenslagen	8 460	3	-	-	-
415	Grundsicherung im Alter u. bei Erwerbsmind., Leistungen n. d. Vierten Kapitel SGB XII	133 254	48	-	-	-
42	Durchführung des AsylbLG	96 134	-	-	3	-
431	Soziale Einricht. für Ältere (ohne Pflegeeinricht.)	1 007	-	-	6	16
432	Soziale Einricht. f. pflegebedürft. ältere Menschen	69	-	-	-	-
433	Soziale Einrichtungen für behinderte Menschen	-	-	-	-	-
435	Soziale Einrichtungen für Wohnungslose	4 818	-	-	3	47
436	Soziale Einricht. f. Aussiedler u. Ausländer	87 552	-	6	943	1 293
439	Andere soziale Einrichtungen	1 569	-	-	2	351
44	Kriegsopferfürsorge u. ähnliche Leistungen	-	-	-	-	-
451	Jugendarbeit	24 630	-	-	2	-
452	Jugendsozialarbeit, erzieherischer Kinder- und Jugendschutz	24 281	-	-	29	-
453	Förderung der Erziehung in der Familie	12 172	-	-	-	-
454	Förderung von Kindern in Tageseinrich- tungen und in Tagespflege	27 168	-	-	5	-
455	Hilfe zur Erziehung	261 900	-	-	6	-
456	Hilfe für junge Volljährige/Inobhutnahme	47 318	-	-	-	-
457	Adoptionsvermittlung, Beistandschaft, Amts- pflegschaft u. -vormundschaft, Gerichtshilfen	4 411	-	-	-	-
458	Übrige Hilfen/Sonstige Ausgaben	4 082	-	-	-	-
460	Einrichtungen der Jugendarbeit	17 907	-	-	706	3 769
461	Jugendwohnheime, Schülerheime, Wohnheime für Auszubildende	0	-	-	-	-
462	Einrichtungen der Familienförderung	755	-	-	14	192
463	Einrichtungen für werdende Mütter und Mütter oder Väter mit Kind(ern)	-	-	-	-	-
464	Tageseinrichtungen für Kinder	900 032	-	-	3 405	43 639
465	Erziehungs-, Jugend- und Familien- beratungsstellen	3 242	-	-	-	-
466	Einrichtungen für Hilfe zur Erziehung u. Hilfe f. junge Volljährige sowie f. die Inobhutnahme	2 555	-	-	3	23
467	Einrichtungen der Mitarbeiterfortbildung	-	-	-	-	-
468	Sonstige Einrichtungen	2 247	-	-	2	159
47	Förderung der Wohlfahrtspflege	6 822	-	-	4	-
481	Vollzug des Unterhaltsvorschussgesetz.(UVG)	77 489	-	-	-	-
482	Grundsicherung f. Arbeitsuchende nach SGB II	339 311	353	-	-	-
483	Vollzug des Thüringer Erziehungsgeldgesetzes	0	-	-	-	-
486	Vollzug des Betreuungsgesetzes	1 339	-	-	11	-
487	Hilfe f. Heimkehrer u. politische Häftlinge	5	-	-	-	-
488	Eingliederungshilfe nach dem SGB IX	531 874	-	-	-	-
49	Sonstige soziale Angelegenheiten	28 606	-	-	38	-

Gemeindeverbände nach Arten und Aufgabenbereichen
1 000 EUR

Zuweisungen und Zuschüsse für Investitionen		Tilgung von Krediten, Rückzahlung innerer Darlehen		Sonstige Ausgaben d. Vermögenshaushalts	Bruttoausgaben d. Vermögenshaushalts	Abzüglich Zahlungen von Gemeinden/ Gemeindeverbänden	Gl.-Nr.
an öffentlichen Bereich	an sonstige Bereiche	an öffentlichen Bereich	an sonstige Bereiche				
30	31	32	33	34	35	36	
210	8 510	-	-	-	63 966	145	4
-	-	-	-	-	55	-	400
-	-	-	-	-	-	-	404
-	-	-	-	-	45	-	405
-	-	-	-	-	-	-	406
-	-	-	-	-	16	-	407
-	-	-	-	-	-	-	408
-	-	-	-	-	-	-	409
-	-	-	-	-	43	-	410
-	-	-	-	-	7	-	411
-	-	-	-	-	-	-	413
-	-	-	-	-	3	-	414
-	-	-	-	-	48	-	415
-	-	-	-	-	3	-	42
-	-	-	-	-	22	-	431
-	-	-	-	-	-	-	432
-	-	-	-	-	-	-	433
-	-	-	-	-	50	-	435
-	396	-	-	-	2 637	2	436
-	-	-	-	-	353	-	439
-	-	-	-	-	-	-	44
15	6	-	-	-	23	-	451
-	-	-	-	-	29	-	452
-	-	-	-	-	-	-	453
-	2	-	-	-	7	-	454
-	-	-	-	-	6	-	455
-	-	-	-	-	-	-	456
-	-	-	-	-	-	-	457
-	-	-	-	-	-	-	458
6	277	-	-	-	4 758	59	460
-	-	-	-	-	-	-	461
-	-	-	-	-	206	-	462
-	-	-	-	-	-	-	463
189	7 789	-	-	-	55 023	84	464
-	-	-	-	-	-	-	465
-	-	-	-	-	26	-	466
-	-	-	-	-	-	-	467
-	-	-	-	-	161	-	468
-	39	-	-	-	44	-	47
-	-	-	-	-	-	-	481
-	-	-	-	-	353	-	482
-	-	-	-	-	-	-	483
-	-	-	-	-	11	-	486
-	-	-	-	-	-	-	487
-	-	-	-	-	-	-	488
-	-	-	-	-	38	-	49

Noch: 5. Ausgaben und Einnahmen der Gemeinden und
in

Gl.- Nr.	Einzelplan Aufgabenbereich	Ausgaben d. Vermögens- haushalts ohne Zahlungen gleicher Ebene	Bruttoausg. Verwaltungs- u. Vermögens- haushalt zusammen	Abzüglich Zahlungen v. Gemeinden/Gv zusammen	Abzüglich haushalts- technischer Ver- rechnungen	Bereinigte Ausgaben zusammen
		37	38	39	40	41
4	Soziale Sicherung	63 821	3 118 138	86 040	44 651	2 987 447
400	Allgemeine Sozialverwaltung	55	88 101	579	295	87 227
404	Verwaltung der Grundsicherung im Alter und bei Erwerbsminderung nach SGB XII	-	5 317	-	7	5 310
405	Verwaltung der Grundsicherung für Arbeitsuchende nach SGB II	45	57 607	-	1 118	56 489
406	Betreuungsstelle	-	2 311	-	-	2 311
407	Verwaltung der Jugendhilfe	16	55 274	-	41	55 233
408	Versicherungsamt	-	-	-	-	-
409	Lastenausgleichsverwaltung	-	-	-	-	-
410	Hilfe zum Lebensunterhalt	43	30 092	19	226	29 847
411	Hilfe zur Pflege	7	71 850	68	243	71 539
413	Krankenhilfe, Hilfe bei Schwangerschaft	-	7 545	-	160	7 385
414	Sonstige Hilfen in besonderen Lebenslagen	3	8 582	119	230	8 233
415	Grundsicherung im Alter u. bei Erwerbsmind., Leistungen n. d. Vierten Kapitel SGB XII	48	133 302	-	271	133 031
42	Durchführung des AsylbLG	3	96 151	14	446	95 692
431	Soziale Einricht. für Ältere (ohne Pflegeeinricht.)	22	1 032	3	10	1 019
432	Soziale Einricht. f. pflegebedürft. ältere Menschen	-	69	-	-	69
433	Soziale Einrichtungen für behinderte Menschen	-	-	-	-	-
435	Soziale Einrichtungen für Wohnungslose	50	4 892	24	22	4 846
436	Soziale Einricht. f. Aussiedler u. Ausländer	2 635	92 803	2 616	1 052	89 136
439	Andere soziale Einrichtungen	353	1 982	61	2	1 920
44	Kriegsopferfürsorge u. ähnliche Leistungen	-	-	-	-	-
451	Jugendarbeit	23	24 738	85	133	24 520
452	Jugendsozialarbeit, erzieherischer Kinder- und Jugendschutz	29	24 315	5	565	23 745
453	Förderung der Erziehung in der Familie	-	12 172	-	-	12 172
454	Förderung von Kindern in Tageseinrich- tungen und in Tagespflege	7	27 201	25	510	26 666
455	Hilfe zur Erziehung	6	267 966	6 060	2 985	258 921
456	Hilfe für junge Volljährige/Inobhutnahme	-	48 044	726	14	47 304
457	Adoptionsvermittlung, Beistandschaft, Amts- pflegschaft u. -vormundschaft, Gerichtshilfen	-	4 411	-	-	4 411
458	Übrige Hilfen/Sonstige Ausgaben	-	4 083	1	-	4 082
460	Einrichtungen der Jugendarbeit	4 699	24 933	2 327	1 713	20 893
461	Jugendwohnheime, Schülerheime, Wohnheime für Auszubildende	-	0	-	-	0
462	Einrichtungen der Familienförderung	206	1 077	116	-	961
463	Einrichtungen für werdende Mütter und Mütter oder Väter mit Kind(ern)	-	-	-	-	-
464	Tageseinrichtungen für Kinder	54 939	1 025 264	70 292	28 337	926 635
465	Erziehungs-, Jugend- und Familien- beratungsstellen	-	3 242	-	40	3 202
466	Einrichtungen für Hilfe zur Erziehung u. Hilfe f. junge Volljährige sowie f. die Inobhutnahme	26	4 227	1 646	360	2 221
467	Einrichtungen der Mitarbeiterfortbildung	-	-	-	-	-
468	Sonstige Einrichtungen	161	3 205	796	324	2 085
47	Förderung der Wohlfahrtspflege	44	6 913	47	40	6 826
481	Vollzug des Unterhaltsvorschussgesetz.(UVG)	-	77 663	174	793	76 696
482	Grundsicherung f. Arbeitsuchende nach SGB II	353	339 674	10	1 484	338 180
483	Vollzug des Thüringer Erziehungsgeldgesetzes	-	0	-	-	0
486	Vollzug des Betreuungsgesetzes	11	1 350	-	99	1 251
487	Hilfe f. Heimkehrer u. politische Häftlinge	-	5	-	0	5
488	Eingliederungshilfe nach dem SGB IX	-	532 036	161	2 575	529 300
49	Sonstige soziale Angelegenheiten	38	28 709	65	557	28 087

Gemeindeverbände nach Arten und Aufgabenbereichen
1 000 EUR

Abzüglich Zahlungen von anderen Ebenen des öffentlichen Bereiches	Netto- ausgaben	Steuern (netto), steuerähnliche Einnahmen, Gebühren, zweckgeb. Abgaben	Einnahmen aus Verkauf	Mieten und Pachten	Sonstige Verwaltungs- und Betriebs- einnahmen	Gl.- Nr.
42	43	44	45	46	47	
1 069 808	1 917 639	45 486	9 874	14 003	7 371	4
10 380	76 847	15	964	8	415	400
126	5 184	-	-	-	-	404
34 731	21 758	100	-	-	154	405
-	2 311	12	-	-	-	406
3 286	51 947	24	-	112	4	407
-	-	-	-	-	-	408
-	-	-	-	-	-	409
296	29 551	-	-	-	1	410
140	71 398	-	-	-	3	411
-	7 385	-	-	-	1	413
348	7 885	-	-	-	0	414
123 238	9 793	-	-	-	2	415
62 938	32 754	0	-	-	4	42
17	1 002	19	23	28	12	431
-	69	-	-	277	-	432
-	-	-	-	9	-	433
8	4 838	992	1	62	41	435
46 788	42 347	3 400	-	1 611	717	436
715	1 205	27	5	60	7	439
-	-	-	-	-	-	44
14 807	9 713	46	0	-	90	451
20 370	3 375	2	-	-	17	452
1 098	11 074	2	-	-	-	453
9 701	16 965	709	-	-	3	454
13 332	245 590	6	-	10	57	455
610	46 694	-	-	-	0	456
127	4 283	-	-	4	0	457
1 958	2 124	3	-	-	-	458
6 427	14 466	60	34	619	165	460
-	0	-	-	1	-	461
271	690	3	-	6	7	462
-	-	-	-	-	-	463
379 049	547 585	37 615	8 690	10 562	5 631	464
672	2 530	0	-	15	-	465
4	2 217	2 188	6	503	3	466
-	-	-	-	-	-	467
386	1 699	253	-	113	14	468
1 961	4 865	-	-	-	0	47
45 201	31 495	0	-	-	1	481
229 248	108 932	2	-	-	6	482
-	0	-	-	-	-	483
-	1 251	5	-	-	1	486
5	0	0	-	-	-	487
1 323	527 977	-	-	-	1	488
60 246	- 32 159	2	151	-	16	49

Noch: 5. Ausgaben und Einnahmen der Gemeinden und Gemeindeverb
in 1 000 EUR

Gl.- Nr.	Einzelplan Aufgabenbereich	Erstattungen von Ausgaben des Verwaltungshaushalts				von Bund und Land 52
		von Bund und Land 48	von Gemeinden/ Gv 49	von and. öffentl. Bereichen 50	von sonstigen Bereichen 51	
		4	Soziale Sicherung	186 427	53 949	
400	Allgemeine Sozialverwaltung	298	450	256	137	9 720
404	Verwaltung der Grundsicherung im Alter und bei Erwerbsminderung nach SGB XII	16	-	110	-	-
405	Verwaltung der Grundsicherung für Arbeitsuchende nach SGB II	10 430	-	24 301	780	-
406	Betreuungsstelle	-	-	-	-	-
407	Verwaltung der Jugendhilfe	413	-	51	721	2 809
408	Versicherungsamt	-	-	-	-	-
409	Lastenausgleichsverwaltung	-	-	-	-	-
410	Hilfe zum Lebensunterhalt	236	19	1	-	60
411	Hilfe zur Pflege	74	68	67	-	-
413	Krankenhilfe, Hilfe bei Schwangerschaft	-	-	-	754	-
414	Sonstige Hilfen in besonderen Lebenslagen	3	119	-	-	346
415	Grundsicherung im Alter u. bei Erwerbsmind., Leistungen n. d. Vierten Kapitel SGB XII	6 289	-	-	-	116 948
42	Durchführung des AsylbLG	62 382	14	256	0	301
431	Soziale Einricht. für Ältere (ohne Pflegeeinricht.)	-	-	-	0	15
432	Soziale Einricht. f. pflegebedürft. ältere Menschen	-	-	-	-	-
433	Soziale Einrichtungen für behinderte Menschen	-	-	-	-	-
435	Soziale Einrichtungen für Wohnungslose	-	14	-	1	8
436	Soziale Einricht. f. Aussiedler u. Ausländer	37 838	2 614	2 556	102	5 391
439	Andere soziale Einrichtungen	0	56	-	-	178
44	Kriegsopferfürsorge u. ähnliche Leistungen	-	-	-	-	-
451	Jugendarbeit	24	57	-	1	14 782
452	Jugendsozialarbeit, erzieherischer Kinder- und Jugendschutz	27	5	29	27	20 293
453	Förderung der Erziehung in der Familie	-	-	-	-	1 098
454	Förderung von Kindern in Tageseinrich- tungen und in Tagespflege	240	17	-	1	9 455
455	Hilfe zur Erziehung	5 440	6 060	57	1 119	7 824
456	Hilfe für junge Volljährige/Inobhutnahme	525	726	0	-	84
457	Adoptionsvermittlung, Beistandschaft, Amts- pflegschaft u. -vormundschaft, Gerichtshilfen	-	-	-	0	127
458	Übrige Hilfen/Sonstige Ausgaben	1 877	1	1	-	80
460	Einrichtungen der Jugendarbeit	4	91	-	70	4 689
461	Jugendwohnheime, Schülerheime, Wohnheime für Auszubildende	-	-	-	-	-
462	Einrichtungen der Familienförderung	-	-	-	-	86
463	Einrichtungen für werdende Mütter und Mütter oder Väter mit Kind(ern)	-	-	-	-	-
464	Tageseinrichtungen für Kinder	1 913	40 789	2 409	16 643	345 552
465	Erziehungs-, Jugend- und Familien- beratungsstellen	-	-	-	-	672
466	Einrichtungen für Hilfe zur Erziehung u. Hilfe f. junge Volljährige sowie f. die Inobhutnahme	2	1 644	-	-	2
467	Einrichtungen der Mitarbeiterfortbildung	-	-	-	-	-
468	Sonstige Einrichtungen	-	796	-	4	386
47	Förderung der Wohlfahrtspflege	-	36	-	-	1 954
481	Vollzug des Unterhaltsvorschussgesetz.(UVG)	45 201	174	-	-	-
482	Grundsicherung f. Arbeitsuchende nach SGB II	0	2	2 920	0	1 222
483	Vollzug des Thüringer Erziehungsgeldgesetzes	-	-	-	-	-
486	Vollzug des Betreuungsgesetzes	-	-	-	-	-
487	Hilfe f. Heimkehrer u. politische Häftlinge	5	-	-	-	-
488	Eingliederungshilfe nach dem SGB IX	534	161	23	-	766
49	Sonstige soziale Angelegenheiten	12 658	34	88	27	47 500

ände nach Arten und Aufgabenbereichen

Allgemeine Zuweisungen, Umlagen, Zuweisungen und Zuschüsse für laufende Zwecke			Aufgaben- bezogene Leistungs- beteiligungen nach SGB II	Ersatz von sozialen Leistungen	Gl.- Nr.
von Gemeinden/ Gv	von and. öffentl. Bereichen	von sonstigen Bereichen			
53	54	55	56	57	
31 947	910	11 192	224 923	90 686	4
129	104	186	-	-	400
-	-	-	-	-	404
-	-	-	-	-	405
-	-	-	-	-	406
-	13	-	-	-	407
-	-	-	-	-	408
-	-	-	-	-	409
-	-	-	-	2 630	410
-	-	-	-	17 956	411
-	-	-	-	83	413
-	-	4	-	159	414
-	-	-	-	4 768	415
-	-	-	-	7 114	42
3	-	6	-	-	431
-	-	-	-	-	432
-	-	-	-	-	433
10	-	13	-	-	435
-	-	28	-	-	436
5	63	37	-	-	439
-	-	-	-	-	44
28	-	831	-	29	451
0	3	593	-	1	452
-	-	27	-	549	453
8	-	29	-	1 091	454
-	-	356	-	15 219	455
-	-	3	-	2 972	456
-	-	17	-	2	457
-	-	1	-	32	458
2 177	61	222	-	-	460
-	-	-	-	-	461
116	-	7	-	-	462
-	-	-	-	-	463
29 419	483	7 912	-	-	464
-	-	96	-	-	465
2	-	3	-	-	466
-	-	-	-	-	467
-	-	10	-	-	468
11	-	473	-	-	47
-	-	-	-	14 754	481
7	183	33	224 923	5 481	482
-	-	-	-	2	483
-	-	-	-	-	486
-	-	-	-	-	487
-	-	-	-	17 520	488
31	-	303	-	325	49

Noch: 5. Ausgaben und Einnahmen der Gemeinden und
in

Gl.- Nr.	Einzelplan Aufgabenbereich	Gewinn- anteile, Konzess.- abgaben	Schuldendiensthilfen			
			von Bund und Land	von Gemeinden/ Gv	von and. öffentl. Bereichen	von sonstigen Bereichen
		58	59	60	61	62
4	Soziale Sicherung	1 824	-	-	-	-
400	Allgemeine Sozialverwaltung	-	-	-	-	-
404	Verwaltung der Grundsicherung im Alter und bei Erwerbsminderung nach SGB XII	-	-	-	-	-
405	Verwaltung der Grundsicherung für Arbeitsuchende nach SGB II	-	-	-	-	-
406	Betreuungsstelle	-	-	-	-	-
407	Verwaltung der Jugendhilfe	-	-	-	-	-
408	Versicherungsamt	-	-	-	-	-
409	Lastenausgleichsverwaltung	-	-	-	-	-
410	Hilfe zum Lebensunterhalt	-	-	-	-	-
411	Hilfe zur Pflege	-	-	-	-	-
413	Krankenhilfe, Hilfe bei Schwangerschaft	-	-	-	-	-
414	Sonstige Hilfen in besonderen Lebenslagen	-	-	-	-	-
415	Grundsicherung im Alter u. bei Erwerbsmind., Leistungen n. d. Vierten Kapitel SGB XII	-	-	-	-	-
42	Durchführung des AsylbLG	-	-	-	-	-
431	Soziale Einricht. für Ältere (ohne Pflegeeinricht.)	-	-	-	-	-
432	Soziale Einricht. f. pflegebedürft. ältere Menschen	-	-	-	-	-
433	Soziale Einrichtungen für behinderte Menschen	-	-	-	-	-
435	Soziale Einrichtungen für Wohnungslose	-	-	-	-	-
436	Soziale Einricht. f. Aussiedler u. Ausländer	-	-	-	-	-
439	Andere soziale Einrichtungen	-	-	-	-	-
44	Kriegsopferfürsorge u. ähnliche Leistungen	-	-	-	-	-
451	Jugendarbeit	-	-	-	-	-
452	Jugendsozialarbeit, erzieherischer Kinder- und Jugendschutz	-	-	-	-	-
453	Förderung der Erziehung in der Familie	-	-	-	-	-
454	Förderung von Kindern in Tageseinrich- tungen und in Tagespflege	-	-	-	-	-
455	Hilfe zur Erziehung	-	-	-	-	-
456	Hilfe für junge Volljährige/Inobhutnahme	-	-	-	-	-
457	Adoptionsvermittlung, Beistandschaft, Amts- pflegschaft u. -vormundschaft, Gerichtshilfen	-	-	-	-	-
458	Übrige Hilfen/Sonstige Ausgaben	-	-	-	-	-
460	Einrichtungen der Jugendarbeit	-	-	-	-	-
461	Jugendwohnheime, Schülerheime, Wohnheime für Auszubildende	-	-	-	-	-
462	Einrichtungen der Familienförderung	-	-	-	-	-
463	Einrichtungen für werdende Mütter und Mütter oder Väter mit Kind(ern)	-	-	-	-	-
464	Tageseinrichtungen für Kinder	1 824	-	-	-	-
465	Erziehungs-, Jugend- und Familien- beratungsstellen	-	-	-	-	-
466	Einrichtungen für Hilfe zur Erziehung u. Hilfe f. junge Volljährige sowie f. die Inobhutnahme	-	-	-	-	-
467	Einrichtungen der Mitarbeiterfortbildung	-	-	-	-	-
468	Sonstige Einrichtungen	-	-	-	-	-
47	Förderung der Wohlfahrtspflege	-	-	-	-	-
481	Vollzug des Unterhaltsvorschussgesetz.(UVG)	-	-	-	-	-
482	Grundsicherung f. Arbeitsuchende nach SGB II	-	-	-	-	-
483	Vollzug des Thüringer Erziehungsgeldgesetzes	-	-	-	-	-
486	Vollzug des Betreuungsgesetzes	-	-	-	-	-
487	Hilfe f. Heimkehrer u. politische Häftlinge	-	-	-	-	-
488	Eingliederungshilfe nach dem SGB IX	-	-	-	-	-
49	Sonstige soziale Angelegenheiten	-	-	-	-	-

Gemeindeverbände nach Arten und Aufgabenbereichen
1 000 EUR

Zinseinnahmen			Sonstige Einnahmen d. Verwaltungs- haushalts	Brutto- einnahmen d. Verwal- tungs- haushalts	Abzüglich Zahlungen von Gemeinden/ Gemeinde- verbänden	Einnahmen d. Verwaltungs- haushalts ohne Zahlungen gleicher Ebene	Gl.- Nr.
von Gemeinden/ Gv	von and. öffentl. Bereichen	von sonstigen Bereichen					
63	64	65	66	67	68	69	
-	-	20	569	1 325 040	85 895	1 239 145	4
-	-	-	17	12 698	579	12 120	400
-	-	-	-	-	-	-	-
-	-	-	-	126	-	126	404
-	-	-	13	35 779	-	35 779	405
-	-	-	-	12	-	12	406
-	-	-	13	4 160	-	4 160	407
-	-	-	-	-	-	-	408
-	-	-	-	-	-	-	409
-	-	-	1	2 947	19	2 928	410
-	-	-	-	18 167	68	18 099	411
-	-	-	-	838	-	838	413
-	-	-	0	631	119	512	414
-	-	-	-	128 008	-	128 008	415
-	-	-	-	70 069	14	70 056	42
-	-	-	-	106	3	103	431
-	-	-	-	277	-	277	432
-	-	-	-	-	-	-	433
-	-	-	0	1 142	24	1 118	435
-	-	-	0	54 257	2 614	51 642	436
-	-	-	-	439	61	378	439
-	-	-	-	-	-	-	44
-	-	-	-	15 888	85	15 803	451
-	-	-	-	20 997	5	20 992	452
-	-	-	-	1 676	-	1 676	453
-	-	0	1	11 556	25	11 531	454
-	-	-	1	36 149	6 060	30 089	455
-	-	-	-	4 310	726	3 585	456
-	-	-	-	151	-	151	457
-	-	-	-	1 995	1	1 994	458
-	-	-	0	8 193	2 268	5 924	460
-	-	-	-	1	-	1	461
-	-	-	-	225	116	109	462
-	-	-	-	-	-	-	-
-	-	-	-	-	-	-	463
-	-	20	5	509 467	70 208	439 259	464
-	-	-	-	784	-	784	465
-	-	-	69	4 422	1 646	2 776	466
-	-	-	-	-	-	-	467
-	-	-	0	1 576	796	779	468
-	-	-	0	2 475	47	2 427	47
-	-	-	395	60 525	174	60 350	481
-	-	-	14	234 794	10	234 784	482
-	-	-	-	2	-	2	483
-	-	-	-	6	-	6	486
-	-	-	-	5	-	5	487
-	-	-	36	19 042	161	18 881	488
-	-	-	3	61 137	65	61 072	49

Noch: 5. Ausgaben und Einnahmen der Gemeinden und
in

Gl.- Nr.	Einzelplan Aufgabenbereich	Rückflüsse von Darlehen			Einnahmen aus Veräußerung von Beteiligungen	Einnahmen aus Veräußerung von Anlage- vermögen
		von Gemeinden/ Gv	von and. öffentl. Bereichen	von sonstigen Bereichen		
		70	71	72	73	74
4	Soziale Sicherung	-	-	483	-	124
400	Allgemeine Sozialverwaltung	-	-	-	-	-
404	Verwaltung der Grundsicherung im Alter und bei Erwerbsminderung nach SGB XII	-	-	-	-	-
405	Verwaltung der Grundsicherung für Arbeitsuchende nach SGB II	-	-	-	-	-
406	Betreuungsstelle	-	-	-	-	-
407	Verwaltung der Jugendhilfe	-	-	-	-	-
408	Versicherungsamt	-	-	-	-	-
409	Lastenausgleichsverwaltung	-	-	-	-	-
410	Hilfe zum Lebensunterhalt	-	-	40	-	-
411	Hilfe zur Pflege	-	-	64	-	-
413	Krankenhilfe, Hilfe bei Schwangerschaft	-	-	-	-	-
414	Sonstige Hilfen in besonderen Lebenslagen	-	-	3	-	-
415	Grundsicherung im Alter u. bei Erwerbsmind., Leistungen n. d. Vierten Kapitel SGB XII	-	-	74	-	-
42	Durchführung des AsylbLG	-	-	-	-	-
431	Soziale Einricht. für Ältere (ohne Pflegeeinricht.)	-	-	-	-	1
432	Soziale Einricht. f. pflegebedürft. ältere Menschen	-	-	-	-	-
433	Soziale Einrichtungen für behinderte Menschen	-	-	-	-	-
435	Soziale Einrichtungen für Wohnungslose	-	-	-	-	-
436	Soziale Einricht. f. Aussiedler u. Ausländer	-	-	-	-	-
439	Andere soziale Einrichtungen	-	-	-	-	-
44	Kriegsopferfürsorge u. ähnliche Leistungen	-	-	-	-	-
451	Jugendarbeit	-	-	-	-	-
452	Jugendsozialarbeit, erzieherischer Kinder- und Jugendschutz	-	-	-	-	-
453	Förderung der Erziehung in der Familie	-	-	-	-	-
454	Förderung von Kindern in Tageseinrich- tungen und in Tagespflege	-	-	-	-	-
455	Hilfe zur Erziehung	-	-	-	-	-
456	Hilfe für junge Volljährige/Inobhutnahme	-	-	-	-	-
457	Adoptionsvermittlung, Beistandschaft, Amts- pflegschaft u. -vormundschaft, Gerichtshilfen	-	-	-	-	-
458	Übrige Hilfen/Sonstige Ausgaben	-	-	-	-	-
460	Einrichtungen der Jugendarbeit	-	-	-	-	2
461	Jugendwohnheime, Schülerheime, Wohnheime für Auszubildende	-	-	-	-	-
462	Einrichtungen der Familienförderung	-	-	-	-	-
463	Einrichtungen für werdende Mütter und Mütter oder Väter mit Kind(ern)	-	-	-	-	-
464	Tageseinrichtungen für Kinder	-	-	1	-	121
465	Erziehungs-, Jugend- und Familien- beratungsstellen	-	-	-	-	-
466	Einrichtungen für Hilfe zur Erziehung u. Hilfe f. junge Volljährige sowie f. die Inobhutnahme	-	-	-	-	-
467	Einrichtungen der Mitarbeiterfortbildung	-	-	-	-	-
468	Sonstige Einrichtungen	-	-	-	-	-
47	Förderung der Wohlfahrtspflege	-	-	-	-	-
481	Vollzug des Unterhaltsvorschussgesetz.(UVG)	-	-	-	-	-
482	Grundsicherung f. Arbeitsuchende nach SGB II	-	-	301	-	-
483	Vollzug des Thüringer Erziehungsgeldgesetzes	-	-	-	-	-
486	Vollzug des Betreuungsgesetzes	-	-	-	-	-
487	Hilfe f. Heimkehrer u. politische Häftlinge	-	-	-	-	-
488	Eingliederungshilfe nach dem SGB IX	-	-	-	-	-
49	Sonstige soziale Angelegenheiten	-	-	-	-	-

Gemeindeverbände nach Arten und Aufgabenbereichen
1 000 EUR

Zuweisungen und Zuschüsse für Investitionen und Investitionsförderungsmaßnahmen				Einnahmen aus Krediten und inneren Darlehen			Gl.- Nr.
von Bund und Land	von Gemeinden/ Gv	von and. öffentl. Bereichen	von sonstigen Bereichen	von Gemeinden/ Gv	von and. öffentl. Bereichen	von sonstigen Bereichen	
75	76	77	78	79	80	81	
32 072	145	3	812	-	-	-	4
3	-	-	-	-	-	-	400
-	-	-	-	-	-	-	404
-	-	-	-	-	-	-	405
-	-	-	-	-	-	-	406
-	-	-	-	-	-	-	407
-	-	-	-	-	-	-	408
-	-	-	-	-	-	-	409
-	-	-	-	-	-	-	410
-	-	-	-	-	-	-	411
-	-	-	-	-	-	-	413
-	-	-	-	-	-	-	414
-	-	-	-	-	-	-	415
-	-	-	-	-	-	-	42
1	-	-	-	-	-	-	431
-	-	-	-	-	-	-	432
-	-	-	-	-	-	-	433
-	-	-	-	-	-	-	435
1 003	2	-	-	-	-	-	436
473	-	-	1	-	-	-	439
-	-	-	-	-	-	-	44
1	-	-	-	-	-	-	451
19	-	-	-	-	-	-	452
-	-	-	-	-	-	-	453
5	-	-	-	-	-	-	454
10	-	-	1	-	-	-	455
-	-	-	-	-	-	-	456
-	-	-	-	-	-	-	457
-	-	-	-	-	-	-	458
1 670	59	3	589	-	-	-	460
-	-	-	-	-	-	-	461
186	-	-	-	-	-	-	462
-	-	-	-	-	-	-	463
28 693	84	-	217	-	-	-	464
-	-	-	-	-	-	-	465
-	-	-	-	-	-	-	466
-	-	-	-	-	-	-	467
-	-	-	-	-	-	-	468
7	-	-	4	-	-	-	47
-	-	-	-	-	-	-	481
-	-	-	-	-	-	-	482
-	-	-	-	-	-	-	483
-	-	-	-	-	-	-	486
-	-	-	-	-	-	-	487
-	-	-	-	-	-	-	488
0	-	-	-	-	-	-	49

Noch: 5. Ausgaben und Einnahmen der Gemeinden und
in

Gl.- Nr.	Einzelplan Aufgabenbereich	Beiträge u. ä. Entgelte, sonstige Einn. d. Vermögens- haushalts	Bruttoein- nahmen des Vermögens- haushalts	Abzüglich Zahlungen von Gemeinden/ Gemeinde- verbänden	Einnahmen d. Vermögens- haushalts ohne Zahlungen gleicher Ebene	Bruttoeinnah- men Verwalt.- u.Vermögens- haushalt zusammen
		82	83	84	85	86
4	Soziale Sicherung	-	33 639	145	33 494	1 358 680
400	Allgemeine Sozialverwaltung	-	3	-	3	12 701
404	Verwaltung der Grundsicherung im Alter und bei Erwerbsminderung nach SGB XII	-	-	-	-	126
405	Verwaltung der Grundsicherung für Arbeitsuchende nach SGB II	-	-	-	-	35 779
406	Betreuungsstelle	-	-	-	-	12
407	Verwaltung der Jugendhilfe	-	-	-	-	4 160
408	Versicherungsamt	-	-	-	-	-
409	Lastenausgleichsverwaltung	-	-	-	-	-
410	Hilfe zum Lebensunterhalt	-	40	-	40	2 987
411	Hilfe zur Pflege	-	64	-	64	18 232
413	Krankenhilfe, Hilfe bei Schwangerschaft	-	-	-	-	838
414	Sonstige Hilfen in besonderen Lebenslagen	-	3	-	3	634
415	Grundsicherung im Alter u. bei Erwerbsmind., Leistungen n. d. Vierten Kapitel SGB XII	-	74	-	74	128 082
42	Durchführung des AsylbLG	-	-	-	-	70 069
431	Soziale Einricht. für Ältere (ohne Pflegeeinricht.)	-	3	-	3	109
432	Soziale Einricht. f. pflegebedürft. ältere Menschen	-	-	-	-	277
433	Soziale Einrichtungen für behinderte Menschen	-	-	-	-	-
435	Soziale Einrichtungen für Wohnungslose	-	-	-	-	1 142
436	Soziale Einricht. f. Aussiedler u.Ausländer	-	1 005	2	1 003	55 262
439	Andere soziale Einrichtungen	-	474	-	474	913
44	Kriegsopferfürsorge u. ähnliche Leistungen	-	-	-	-	-
451	Jugendarbeit	-	1	-	1	15 889
452	Jugendsozialarbeit, erzieherischer Kinder- und Jugendschutz	-	19	-	19	21 016
453	Förderung der Erziehung in der Familie	-	-	-	-	1 676
454	Förderung von Kindern in Tageseinrich- tungen und in Tagespflege	-	5	-	5	11 561
455	Hilfe zur Erziehung	-	10	-	10	36 159
456	Hilfe für junge Volljährige/Inobhutnahme	-	-	-	-	4 310
457	Adoptionsvermittlung, Beistandschaft, Amts- pflegschaft u. -vormundschaft, Gerichtshilfen	-	-	-	-	151
458	Übrige Hilfen/Sonstige Ausgaben	-	-	-	-	1 995
460	Einrichtungen der Jugendarbeit	-	2 324	59	2 264	10 516
461	Jugendwohnheime, Schülerheime, Wohnheime für Auszubildende	-	-	-	-	1
462	Einrichtungen der Familienförderung	-	186	-	186	411
463	Einrichtungen für werdende Mütter und Mütter oder Väter mit Kind(ern)	-	-	-	-	-
464	Tageseinrichtungen für Kinder	-	29 115	84	29 031	538 582
465	Erziehungs-, Jugend- und Familien- beratungsstellen	-	-	-	-	784
466	Einrichtungen für Hilfe zur Erziehung u. Hilfe f. junge Volljährige sowie f. die Inobhutnahme	-	-	-	-	4 422
467	Einrichtungen der Mitarbeiterfortbildung	-	-	-	-	-
468	Sonstige Einrichtungen	-	-	-	-	1 576
47	Förderung der Wohlfahrtspflege	-	11	-	11	2 485
481	Vollzug des Unterhaltsvorschussgesetz.(UVG)	-	-	-	-	60 525
482	Grundsicherung f. Arbeitsuchende nach SGB II	-	301	-	301	235 095
483	Vollzug des Thüringer Erziehungsgeldgesetzes	-	-	-	-	2
486	Vollzug des Betreuungsgesetzes	-	-	-	-	6
487	Hilfe f. Heimkehrer u. politische Häftlinge	-	-	-	-	5
488	Eingliederungshilfe nach dem SGB IX	-	-	-	-	19 042
49	Sonstige soziale Angelegenheiten	-	0	-	0	61 138

Gemeindeverbände nach Arten und Aufgabenbereichen
1 000 EUR

Abzüglich Zahlungen v. Gemeinden/ Gemeinde- verbänden zusammen	Abzüglich haushalts- technischer Verrech- nungen	Bereinigte Einnahmen zusammen	Abzüglich Zahlungen von anderen Ebenen des öffentlichen Bereiches	Netto- einnahmen	Mehr- ausgaben (-)/ Mehr- einnahmen (Brutto)	Gl.- Nr.
87	88	89	90	91	92	
86 040	16 607	1 256 032	1 069 808	186 224	- 1 759 458	4
579	75	12 048	10 380	1 667	- 75 400	400
-	-	126	126	-	- 5 191	404
-	780	34 999	34 731	267	- 21 828	405
-	-	12	-	12	- 2 300	406
-	721	3 439	3 286	153	- 51 114	407
-	-	-	-	-	-	408
-	-	-	-	-	-	409
19	-	2 968	296	2 672	- 27 105	410
68	-	18 163	140	18 023	- 53 618	411
-	754	84	-	84	- 6 707	413
119	-	515	348	167	- 7 948	414
-	-	128 082	123 238	4 844	- 5 220	415
14	-	70 056	62 938	7 118	- 26 082	42
3	-	106	17	89	- 923	431
-	-	277	-	277	208	432
-	-	-	-	-	-	433
24	-	1 118	8	1 110	- 3 749	435
2 616	-	52 646	46 788	5 858	- 37 541	436
61	-	852	715	138	- 1 069	439
-	-	-	-	-	-	44
85	-	15 805	14 807	997	- 8 848	451
5	27	20 984	20 370	613	- 3 299	452
-	-	1 676	1 098	578	- 10 495	453
25	1	11 535	9 701	1 834	- 15 640	454
6 060	1 109	28 990	13 332	15 659	- 231 807	455
726	-	3 585	610	2 975	- 43 733	456
-	-	151	127	24	- 4 260	457
1	-	1 994	1 958	36	- 2 089	458
2 327	1	8 188	6 427	1 761	- 14 417	460
-	-	1	-	1	1	461
116	-	295	271	23	- 667	462
-	-	-	-	-	-	463
70 292	13 021	455 269	379 049	76 220	- 486 682	464
-	-	784	672	112	- 2 458	465
1 646	69	2 707	4	2 703	195	466
-	-	-	-	-	-	467
796	4	776	386	390	- 1 629	468
47	-	2 438	1 961	478	- 4 428	47
174	-	60 350	45 201	15 150	- 17 139	481
10	-	235 085	229 248	5 838	- 104 578	482
-	-	2	-	2	2	483
-	-	6	-	6	- 1 344	486
-	-	5	5	0	0	487
161	36	18 845	1 323	17 522	- 512 993	488
65	10	61 063	60 246	816	32 428	49

Noch: 5. Ausgaben und Einnahmen der Gemeinden und
in

Gl.- Nr.	Einzelplan Aufgabenbereich	Personalausgaben				
		zusammen	Dienst- bezüge einschl. Sozial- versich.	Versorgungs- bezüge, einschl. Beiträge zu Versorgungs- kassen	Aufwendungen für ehren- amtliche Tätigkeit	Beihilfen, Unterstüt- zungen u. dgl., Personal- nebenausg.
5	Gesundheit, Sport, Erholung	102 201	97 947	3 746	168	340
50	Gesundheitsverwaltung	55 981	53 307	2 418	74	183
51	Krankenhäuser	-	-	-	-	-
54	Sonst. Einricht. u. Maßn. d. Gesundheitspflege	11 335	10 868	333	40	95
55	Förderung des Sports	1 866	1 796	61	-	9
56	Eigene Sportstätten	6 717	6 520	179	4	14
57	Badeanstalten	5 145	5 018	123	-	3
58	Park- und Gartenanlagen	20 271	19 614	601	20	36
59	Sonstige Erholungseinrichtungen	887	824	31	31	-
6	Bau- und Wohnungswesen, Verkehr	141 326	134 069	6 456	19	782
60	Bauverwaltung	66 715	63 850	2 641	0	224
61	Städteplanung, Vermessung, Bauordnung	49 721	46 294	2 997	2	428
62	Wohnungsbauförderung	1 643	1 548	74	-	21
63	Gemeindestraßen	15 919	15 372	485	2	60
65	Kreisstraßen	1 864	1 812	51	-	1
660	Bundesstraßen	66	63	2	-	1
665	Landesstraßen	49	47	1	-	0
670	Straßenbeleuchtung	593	573	20	-	-
675	Straßenreinigung	1 453	1 393	49	-	11
68	Parkeinrichtungen	359	335	18	-	6
69	Wasserläufe/Wasserbau	2 945	2 782	118	14	30
7	Öffentl. Einrichtungen, Wirtschaftsförderung	148 116	143 497	4 358	54	207
70	Abwasserbeseitigung	939	906	26	1	7
72	Abfallbeseitigung	4 544	4 285	237	-	23
73	Märkte	1 443	1 391	52	-	-
74	Schlacht- und Viehhöfe	951	927	23	-	-
75	Bestattungswesen	13 809	13 351	418	2	38
76	Sonstige öffentliche Einrichtungen	2 366	2 288	60	18	0
77	Hilfsbetriebe der Verwaltung	107 129	104 124	2 934	3	68
78	Förderung der Land- und Forstwirtschaft	1 231	1 173	53	-	5
790	Fremdenverkehr	5 319	5 086	188	27	18
791	Sonst. Förderung von Wirtschaft u. Verkehr	9 487	9 094	341	4	47
792	Förderung des ÖPNV	898	871	27	-	1
8	Wirtschaftliche Unternehmen, Allgemeines Grund- und Sondervermögen	6 409	6 144	232	16	17
80	Verwaltung der wirtschaftlichen Unternehmen	475	418	52	-	5
810	Elektrizitätsversorgung	30	29	1	-	-
813	Gasversorgung	-	-	-	-	-
815	Wasserversorgung	48	45	1	2	-
816	Fernwärmeversorgung	-	-	-	-	-
817	Kombinierte Versorgungsunternehmen	-	-	-	-	-
818	Versorgung mit technischer Informations- und Telekommunikationsinfrastruktur	52	51	2	-	0
82	Verkehrsunternehmen	37	26	1	9	0
83	Kombinierte Versorgungs- u. Verkehrsunter- nehmen	-	-	-	-	-
84	Unternehmen der Wirtschaftsförderung	217	212	5	0	-
85	Land- und forstwirtschaftliche Unternehmen	2 075	1 994	75	2	4
86	Kur- und Badebetriebe	855	832	21	1	-
87	Sonstige wirtschaftliche Unternehmen	1 117	1 079	32	-	6
88	Allgemeines Grundvermögen	1 475	1 431	41	1	2
89	Allgemeines Sondervermögen	28	27	1	-	-
9	Allgemeine Finanzwirtschaft	-	-	-	-	-
90	Steuern, allg. Zuweisungen u. allg. Umlagen	-	-	-	-	-
91	Sonstige allgemeine Finanzwirtschaft	-	-	-	-	-
92	Deckung von Sollfehlbeträgen	-	-	-	-	-
	Summe Einzelpläne 0 bis 9	1 854 406	1 684 044	116 266	30 871	23 224

Gemeindeverbände nach Arten und Aufgabenbereichen
1 000 EUR

Unterhalt der Grundstücke und des sonstigen unbewegl. Vermögens	Geräte, Ausstattungs-, Ausrüstungs-, sonstige Gebrauchsgegenstände	Mieten und Pachten	Bewirtschaftung der Grundstücke, baulichen Anlagen usw.	Haltung von Fahrzeugen	Weitere Verwaltungs- und Betriebsausgaben	Sonstige Geschäfts- und Sachausgaben	Gl.-Nr.
6	7	8	9	10	11	12	
21 770	2 521	2 688	19 886	1 285	5 731	5 292	5
1	651	63	420	5	1 679	925	50
-	-	-	-	-	-	78	51
69	32	604	240	1	417	306	54
66	55	1 175	2 199	38	469	198	55
3 602	512	211	11 312	244	407	921	56
1 251	219	79	2 331	11	1 031	1 707	57
15 130	926	469	2 781	932	1 581	782	58
1 650	125	86	604	52	146	375	59
81 251	1 779	1 022	24 108	1 356	40 242	17 698	6
230	273	129	450	104	568	1 473	60
2 377	333	208	116	1	4 790	13 612	61
61	-	4	17	-	32	785	62
47 612	831	371	19 900	724	4 283	947	63
14 013	47	3	1 337	135	69	248	65
1 637	-	-	17	-	-	0	660
559	1	-	73	-	21	3	665
6 446	34	30	29	22	18 217	91	670
5 800	168	220	1 944	362	11 754	127	675
305	91	30	95	-	434	120	68
2 211	1	26	131	8	73	293	69
14 837	4 040	5 021	18 504	17 199	85 664	11 537	7
1 185	27	17	2 252	24	2 955	710	70
1 163	94	456	913	58	57 728	1 849	72
108	104	116	1 061	21	2 528	1 100	73
-	3	-	-	-	21	10	74
6 029	580	163	2 702	356	1 434	1 208	75
2 733	410	201	8 076	10	367	815	76
1 299	2 560	3 724	2 838	16 626	909	1 781	77
1 910	58	120	186	60	418	70	78
297	111	166	318	16	3 060	2 059	790
97	91	46	124	29	1 771	1 691	791
15	3	12	34	-	14 473	244	792
20 249	1 437	2 377	27 327	329	8 403	10 576	8
-	26	13	9	57	-	18	80
34	0	1	28	6	40	227	810
-	-	-	-	-	-	11	813
75	4	0	174	4	90	251	815
25	-	19	54	-	1	461	816
4	3	-	131	-	0	59	817
-	-	-	-	-	96	41	818
56	0	12	20	53	4	39	82
-	-	-	-	-	-	-	83
222	51	86	643	-	42	779	84
7 517	32	18	386	167	6 061	2 117	85
152	64	154	304	30	478	2 219	86
202	109	328	768	5	499	727	87
11 963	1 148	1 745	24 808	7	1 092	2 723	88
-	-	-	2	-	-	903	89
-	-	-	-	-	-	-	9
-	-	-	-	-	-	-	90
-	-	-	-	-	-	-	91
-	-	-	-	-	-	-	92
193 080	58 640	90 147	293 583	34 792	311 708	172 326	

Noch: 5. Ausgaben und Einnahmen der Gemeinden und
in

Gl.- Nr.	Einzelplan Aufgabenbereich	Erstattungen von Ausgaben des Verwaltungshaushalts		Kalkulatorische Kosten		Aufgaben- bezogene Leistungs- beteiligungen nach SGB II
		an öffentlichen Bereich	an sonstige Bereiche	Ab- schrei- bungen	Verzinsung d. Anlage- kapitals	
		13	14	15	16	
5	Gesundheit, Sport, Erholung	554	22 446	3 774	1 717	-
50	Gesundheitsverwaltung	183	127	3	0	-
51	Krankenhäuser	-	0	-	-	-
54	Sonst. Einricht. u. Maßn. d. Gesundheitspflege	6	2 009	-	-	-
55	Förderung des Sports	20	2 757	136	57	-
56	Eigene Sportstätten	115	1 743	1 062	715	-
57	Badeanstalten	17	1 382	1 646	666	-
58	Park- und Gartenanlagen	80	12 855	688	166	-
59	Sonstige Erholungseinrichtungen	133	1 575	239	114	-
6	Bau- und Wohnungswesen, Verkehr	1 547	28 732	1 722	521	-
60	Bauverwaltung	3	39	10	15	-
61	Städteplanung, Vermessung, Bauordnung	90	2 286	216	27	-
62	Wohnungsbauförderung	13	75	-	-	-
63	Gemeindestraßen	1 294	14 153	1 262	411	-
65	Kreisstraßen	-	2 073	-	-	-
660	Bundesstraßen	-	4	-	-	-
665	Landesstraßen	-	61	-	-	-
670	Straßenbeleuchtung	-	667	47	19	-
675	Straßenreinigung	37	8 036	45	3	-
68	Parkeinrichtungen	-	329	96	21	-
69	Wasserläufe/Wasserbau	110	1 009	46	25	-
7	Öffentl. Einrichtungen, Wirtschaftsförderung	6 483	30 595	7 122	3 604	-
70	Abwasserbeseitigung	236	477	1 523	1 242	-
72	Abfallbeseitigung	5 132	16 540	234	6	-
73	Märkte	-	1 080	81	120	-
74	Schlacht- und Viehhöfe	71	15	-	-	-
75	Bestattungswesen	108	6 977	1 690	1 099	-
76	Sonstige öffentliche Einrichtungen	28	963	1 182	477	-
77	Hilfsbetriebe der Verwaltung	761	3 124	2 252	587	-
78	Förderung der Land- und Forstwirtschaft	0	323	43	4	-
790	Fremdenverkehr	24	855	39	26	-
791	Sonst. Förderung von Wirtschaft u. Verkehr	102	101	78	42	-
792	Förderung des ÖPNV	21	140	-	-	-
8	Wirtschaftliche Unternehmen, Allgemeines Grund- und Sondervermögen	827	5 792	3 598	10 354	-
80	Verwaltung der wirtschaftlichen Unternehmen	-	-	-	-	-
810	Elektrizitätsversorgung	-	26	134	12	-
813	Gasversorgung	-	0	-	-	-
815	Wasserversorgung	28	29	158	53	-
816	Fernwärmeversorgung	-	7	26	4	-
817	Kombinierte Versorgungsunternehmen	-	15	94	3	-
818	Versorgung mit technischer Informations- und Telekommunikationsinfrastruktur	-	1	-	-	-
82	Verkehrsunternehmen	-	240	-	-	-
83	Kombinierte Versorgungs- u. Verkehrsunter- nehmen	-	0	-	-	-
84	Unternehmen der Wirtschaftsförderung	263	33	258	270	-
85	Land- und forstwirtschaftliche Unternehmen	340	1 533	97	19	-
86	Kur- und Badebetriebe	-	1 333	297	349	-
87	Sonstige wirtschaftliche Unternehmen	9	169	117	25	-
88	Allgemeines Grundvermögen	187	2 404	2 416	9 620	-
89	Allgemeines Sondervermögen	-	2	-	-	-
9	Allgemeine Finanzwirtschaft	6	7	-	-	-
90	Steuern, allg. Zuweisungen u. allg. Umlagen	-	-	-	-	-
91	Sonstige allgemeine Finanzwirtschaft	6	7	-	-	-
92	Deckung von Sollfehlbeträgen	-	-	-	-	-
	Summe Einzelpläne 0 bis 9	92 685	226 681	34 078	25 634	219 032

Gemeindeverbände nach Arten und Aufgabenbereichen
1 000 EUR

Zuweisungen u. sonstige Zuschüsse für lfd. Zwecke, allg. Zuweisungen, Umlagen		Schulden-dienst-hilfen	Soziale Leistungen	Sonstige Ausgaben d. Verwaltungs-haushalts	Brutto-ausgaben des Verwaltungs-haushalts	Abzüglich Zahlungen von Gemeinden/ Gemeinde-verbänden	Gl.-Nr.
an öffentlichen Bereich	an sonstige Bereiche						
18	19	20	21	22	23	24	
24 995	50 977	-	-	15	265 852	1 738	5
1 204	1 637	-	-	0	62 879	103	50
21 690	15 500	-	-	6	37 273	-	51
-	4 815	-	-	0	19 834	1	54
1 694	18 329	-	-	-	29 059	196	55
232	3 751	-	-	7	31 552	1 281	56
146	1 680	-	-	1	17 312	30	57
17	3 868	-	-	0	60 548	113	58
10	1 398	-	-	0	7 394	15	59
2 817	18 796	-	-	1 124	364 040	826	6
-	785	-	-	-	70 794	81	60
108	1 343	-	-	108	75 337	334	61
-	3	-	-	-	2 632	-	62
2 019	8 825	-	-	967	119 519	234	63
-	5 153	-	-	28	24 969	45	65
-	35	-	-	-	1 759	-	660
-	300	-	-	-	1 067	-	665
-	1 046	-	-	-	27 241	3	670
241	1 182	-	-	-	31 372	127	675
142	-	-	-	19	2 040	-	68
308	124	-	-	1	7 312	1	69
16 274	119 199	-	-	7 459	495 655	10 480	7
1 357	236	-	-	51	13 232	79	70
233	2 365	-	-	7 000	98 314	293	72
3	29	-	-	-	7 793	-	73
-	-	-	-	1	1 072	-	74
8	632	-	-	401	37 196	8	75
4	252	-	-	0	17 884	61	76
15	1 675	-	-	-	145 281	2 026	77
-	100	-	-	0	4 523	-	78
140	4 033	-	-	7	16 471	75	790
268	2 404	-	-	-	16 330	380	791
14 246	107 473	-	-	-	137 558	7 559	792
72	45 823	6	-	2 734	146 315	749	8
-	2 426	-	-	-	3 025	-	80
0	174	-	-	2	714	-	810
-	70	-	-	-	81	-	813
-	66	-	-	15	995	27	815
-	410	-	-	-	1 007	-	816
-	4 678	-	-	3	4 990	-	817
-	869	-	-	-	1 058	0	818
1	22 653	-	-	-	23 114	275	82
-	-	-	-	-	0	-	83
-	4 022	-	-	-	6 886	311	84
14	75	-	-	659	21 111	15	85
5	3 045	6	-	1 536	10 828	6	86
-	3 262	-	-	7	7 344	6	87
32	389	-	-	393	60 403	109	88
20	3 685	-	-	118	4 759	-	89
739 402	-	-	-	546 507	1 285 922	723 026	9
739 402	-	-	-	4 936	744 338	723 009	90
-	-	-	-	541 572	541 584	17	91
-	-	-	-	-	-	-	92
861 026	971 749	6	1 363 339	560 979	7 363 889	837 720	

Noch: 5. Ausgaben und Einnahmen der Gemeinden und
in

Gl.- Nr.	Einzelplan Aufgabenbereich	Ausgaben d. Verwaltungs- haushalts ohne Zahlungen gleicher Ebene	Gewährung von Darlehen	Erwerb von Beteiligungen, Kapital- einlagen	Erwerb von Sachvermögen	Bau- maßnahmen
		25	26	27	28	29
5	Gesundheit, Sport, Erholung	264 114	2 813	1 031	3 805	46 469
50	Gesundheitsverwaltung	62 776	-	-	488	27
51	Krankenhäuser	37 273	2 713	-	-	-
54	Sonst. Einricht. u. Maßn. d. Gesundheitspflege	19 833	-	-	21	1 185
55	Förderung des Sports	28 863	-	-	8	1 616
56	Eigene Sportstätten	30 271	100	431	753	20 938
57	Badeanstalten	17 282	-	-	347	5 770
58	Park- und Gartenanlagen	60 435	-	-	1 354	6 340
59	Sonstige Erholungseinrichtungen	7 379	-	600	834	10 594
6	Bau- und Wohnungswesen, Verkehr	363 215	350	-	7 823	293 211
60	Bauverwaltung	70 713	-	-	71	911
61	Städteplanung, Vermessung, Bauordnung	75 003	-	-	3 409	73 396
62	Wohnungsbauförderung	2 632	350	-	199	4 569
63	Gemeindestraßen	119 285	-	-	2 664	167 283
65	Kreisstraßen	24 924	-	-	598	24 582
660	Bundesstraßen	1 759	-	-	-	367
665	Landesstraßen	1 067	-	-	2	1 387
670	Straßenbeleuchtung	27 238	-	-	185	11 578
675	Straßenreinigung	31 245	-	-	387	21
68	Parkeinrichtungen	2 040	-	-	233	2 850
69	Wasserläufe/Wasserbau	7 310	-	-	75	6 266
7	Öffentl. Einrichtungen, Wirtschaftsförderung	485 176	871	993	20 712	67 112
70	Abwasserbeseitigung	13 153	-	-	217	8 000
72	Abfallbeseitigung	98 022	-	29	39	860
73	Märkte	7 793	-	-	171	545
74	Schlacht- und Viehhöfe	1 072	-	-	-	-
75	Bestattungswesen	37 189	-	-	1 228	6 411
76	Sonstige öffentliche Einrichtungen	17 823	-	-	523	28 894
77	Hilfsbetriebe der Verwaltung	143 255	-	243	16 850	2 867
78	Förderung der Land- und Forstwirtschaft	4 523	-	339	276	1 804
790	Fremdenverkehr	16 395	-	367	340	3 401
791	Sonst. Förderung von Wirtschaft u. Verkehr	15 950	-	15	874	13 409
792	Förderung des ÖPNV	130 000	871	0	194	920
8	Wirtschaftliche Unternehmen, Allgemeines Grund- und Sondervermögen	145 566	200	1 731	14 560	66 063
80	Verwaltung der wirtschaftlichen Unternehmen	3 025	-	1	-	-
810	Elektrizitätsversorgung	714	200	482	-	611
813	Gasversorgung	81	-	-	-	-
815	Wasserversorgung	968	-	-	2	157
816	Fernwärmeversorgung	1 007	-	-	-	1 979
817	Kombinierte Versorgungsunternehmen	4 990	-	-	1	76
818	Versorgung mit technischer Informations- und Telekommunikationsinfrastruktur	1 058	-	-	-	10 069
82	Verkehrsunternehmen	22 839	-	10	49	1
83	Kombinierte Versorgungs- u. Verkehrsuntern.	0	-	-	-	1 215
84	Unternehmen der Wirtschaftsförderung	6 575	-	93	132	8 575
85	Land- und forstwirtschaftliche Unternehmen	21 096	-	5	515	1 240
86	Kur- und Badebetriebe	10 822	-	-	1 144	9 881
87	Sonstige wirtschaftliche Unternehmen	7 338	-	0	149	1 625
88	Allgemeines Grundvermögen	60 294	-	504	12 127	30 574
89	Allgemeines Sondervermögen	4 759	-	636	440	59
9	Allgemeine Finanzwirtschaft	562 896	-	-	-	-
90	Steuern, allg. Zuweisungen u. allg. Umlagen	21 329	-	-	-	-
91	Sonstige allgemeine Finanzwirtschaft	541 567	-	-	-	-
92	Deckung von Sollfehlbeträgen	-	-	-	-	-
	Summe Einzelpläne 0 bis 9	6 526 169	4 685	3 762	159 093	743 998

Gemeindeverbände nach Arten und Aufgabenbereichen
1 000 EUR

Zuweisungen und Zuschüsse für Investitionen		Tilgung von Krediten, Rückzahlung innerer Darlehen		Sonstige Ausgaben d. Vermögenshaushalts	Bruttoausgaben d. Vermögenshaushalts	Abzüglich Zahlungen von Gemeinden/ Gemeindeverbänden	Gl.-Nr.
an öffentlichen Bereich	an sonstige Bereiche	an öffentlichen Bereich	an sonstige Bereiche				
30	31	32	33	34	35	36	
2 085	7 157	-	37	-	63 397	785	5
12	56	-	-	-	583	-	50
-	-	-	-	-	2 713	-	51
-	-	-	-	-	1 206	-	54
219	3 130	-	-	-	4 974	-	55
1 252	149	-	37	-	23 661	572	56
40	3 104	-	-	-	9 261	22	57
346	373	-	-	-	8 412	130	58
215	345	-	-	-	12 587	62	59
11 236	22 844	-	253	10	335 726	2 004	6
-	13	-	-	-	994	-	60
6 264	17 864	-	250	10	101 194	880	61
-	1 004	-	-	-	6 122	-	62
4 022	3 731	-	3	-	177 703	521	63
307	214	-	-	-	25 701	193	65
-	-	-	-	-	367	-	660
4	-	-	-	-	1 393	1	665
-	-	-	-	-	11 763	-	670
-	-	-	-	-	408	-	675
-	-	-	-	-	3 083	-	68
639	18	-	-	-	6 998	409	69
2 644	8 264	-	31	1	100 627	1 003	7
1 344	244	-	31	1	9 836	353	70
-	405	-	-	-	1 333	-	72
-	1	-	-	-	718	1	73
-	-	-	-	-	-	-	74
1	35	-	-	-	7 675	2	75
13	440	-	-	-	29 871	67	76
55	70	-	-	-	20 085	62	77
207	0	-	-	-	2 626	13	78
116	43	-	-	-	4 267	245	790
908	7 024	-	-	-	22 230	261	791
-	-	-	-	-	1 985	-	792
693	39 597	-	16	111	122 971	742	8
-	240	-	-	-	241	-	80
17	-	-	-	-	1 310	12	810
-	-	-	-	-	-	-	813
75	-	-	-	-	234	-	815
-	941	-	-	-	2 920	-	816
3	1 104	-	-	-	1 184	-	817
67	14 221	-	-	-	24 357	121	818
-	-	-	-	-	61	-	82
-	-	-	-	-	1 215	-	83
-	100	-	-	-	8 900	-	84
-	-	-	-	-	1 761	-	85
51	-	-	-	-	11 076	-	86
-	39	-	6	-	1 819	-	87
480	1 120	-	-	111	44 916	608	88
-	21 832	-	10	-	22 978	-	89
272	-	683	180 506	215 652	397 114	25	9
126	-	-	-	-	126	-	90
147	-	683	180 506	212 251	393 588	25	91
-	-	-	-	3 400	3 400	-	92
25 003	100 617	683	180 853	215 774	1 434 467	9 540	

Noch: 5. Ausgaben und Einnahmen der Gemeinden und
in

Gl.- Nr.	Einzelplan Aufgabenbereich	Ausgaben d. Vermögens- haushalts ohne Zahlungen gleicher Ebene	Bruttoausg. Verwaltungs- u. Vermögens- haushalt zusammen	Abzüglich Zahlungen v. Gemeinden/Gv zusammen	Abzüglich haushalts- technischer Ver- rechnungen	Bereinigte Ausgaben zusammen
		37	38	39	40	41
5	Gesundheit, Sport, Erholung	62 611	329 249	2 524	26 055	300 670
50	Gesundheitsverwaltung	583	63 462	103	83	63 276
51	Krankenhäuser	2 713	39 986	-	6	39 981
54	Sonst. Einricht. u. Maßn. d. Gesundheitspflege	1 206	21 040	1	945	20 093
55	Förderung des Sports	4 974	34 034	196	2 871	30 966
56	Eigene Sportstätten	23 089	55 213	1 853	3 067	50 293
57	Badeanstalten	9 239	26 573	52	3 578	22 943
58	Park- und Gartenanlagen	8 282	68 960	243	13 701	55 017
59	Sonstige Erholungseinrichtungen	12 526	19 982	77	1 804	18 101
6	Bau- und Wohnungswesen, Verkehr	333 722	699 767	2 830	29 467	667 470
60	Bauverwaltung	994	71 788	81	63	71 644
61	Städteplanung, Vermessung, Bauordnung	100 314	176 530	1 214	1 713	173 604
62	Wohnungsbauförderung	6 122	8 753	-	66	8 688
63	Gemeindestraßen	177 182	297 222	755	16 153	280 314
65	Kreisstraßen	25 508	50 671	238	2 035	48 397
660	Bundesstraßen	367	2 126	-	4	2 122
665	Landesstraßen	1 392	2 460	1	61	2 398
670	Straßenbeleuchtung	11 763	39 003	3	603	38 397
675	Straßenreinigung	408	31 780	127	7 274	24 379
68	Parkeinrichtungen	3 083	5 122	-	431	4 691
69	Wasserläufe/Wasserbau	6 589	14 310	410	1 064	12 835
7	Öffentl. Einrichtungen, Wirtschaftsförderung	99 624	596 282	11 483	34 137	550 663
70	Abwasserbeseitigung	9 483	23 068	432	3 275	19 361
72	Abfallbeseitigung	1 333	99 647	293	9 680	89 674
73	Märkte	717	8 511	1	1 281	7 229
74	Schlacht- und Viehhöfe	-	1 072	-	16	1 056
75	Bestattungswesen	7 674	44 872	9	10 119	34 744
76	Sonstige öffentliche Einrichtungen	29 804	47 755	128	2 594	45 033
77	Hilfsbetriebe der Verwaltung	20 023	165 366	2 087	5 870	157 409
78	Förderung der Land- und Forstwirtschaft	2 613	7 150	13	351	6 785
790	Fremdenverkehr	4 022	20 737	320	680	19 738
791	Sonst. Förderung von Wirtschaft u. Verkehr	21 969	38 561	641	207	37 712
792	Förderung des ÖPNV	1 985	139 543	7 559	63	131 922
8	Wirtschaftliche Unternehmen, Allgemeines Grund- und Sondervermögen	122 229	269 286	1 491	18 007	249 788
80	Verwaltung der wirtschaftlichen Unternehmen	241	3 266	-	-	3 266
810	Elektrizitätsversorgung	1 297	2 024	12	159	1 853
813	Gasversorgung	-	81	-	-	81
815	Wasserversorgung	234	1 229	27	231	970
816	Fernwärmeversorgung	2 920	3 927	-	37	3 890
817	Kombinierte Versorgungsunternehmen	1 184	6 174	-	112	6 062
818	Versorgung mit technischer Informations- und Telekommunikationsinfrastruktur	24 235	25 415	122	-	25 294
82	Verkehrsunternehmen	61	23 175	275	10	22 890
83	Kombinierte Versorgungs- u. Verkehrsuntern.	1 215	1 215	-	0	1 215
84	Unternehmen der Wirtschaftsförderung	8 900	15 786	311	561	14 914
85	Land- und forstwirtschaftliche Unternehmen	1 761	22 872	15	1 096	21 760
86	Kur- und Badebetriebe	11 076	21 903	6	1 539	20 359
87	Sonstige wirtschaftliche Unternehmen	1 819	9 163	6	309	8 849
88	Allgemeines Grundvermögen	44 307	105 318	717	13 953	90 648
89	Allgemeines Sondervermögen	22 978	27 736	-	0	27 736
9	Allgemeine Finanzwirtschaft	397 089	1 683 036	723 051	555 197	404 788
90	Steuern, allg. Zuweisungen u. allg. Umlagen	126	744 464	723 009	500	20 955
91	Sonstige allgemeine Finanzwirtschaft	393 563	935 172	42	554 697	380 433
92	Deckung von Sollfehlbeträgen	3 400	3 400	-	-	3 400
	Summe Einzelpläne 0 bis 9	1 424 928	8 798 356	847 260	781 356	7 169 740

Gemeindeverbände nach Arten und Aufgabenbereichen
1 000 EUR

Abzüglich Zahlungen von anderen Ebenen des öffentlichen Bereiches	Netto- ausgaben	Steuern (netto), steuerähnliche Einnahmen, Gebühren, zweckgeb. Abgaben	Einnahmen aus Verkauf	Mieten und Pachten	Sonstige Verwaltungs- und Betriebs- einnahmen	Gl.- Nr.
42	43	44	45	46	47	
40 896	259 773	9 329	149	6 253	5 050	5
7 352	55 923	2 926	7	-	129	50
-	39 981	-	-	129	80	51
1 928	18 165	448	-	258	53	54
3 616	27 350	23	2	769	376	55
12 420	37 873	1 282	28	2 534	1 843	56
5 195	17 747	3 172	68	1 200	1 846	57
5 055	49 962	350	32	277	352	58
5 330	12 771	1 128	13	1 086	371	59
176 698	490 772	38 836	86	584	5 122	6
779	70 865	710	27	2	475	60
68 902	104 701	21 410	24	130	891	61
1 591	7 096	78	-	3	718	62
78 904	201 410	1 995	31	59	696	63
12 524	35 874	87	1	1	1 097	65
479	1 643	175	-	-	-	660
1 060	1 338	1	0	1	1	665
4 302	34 095	102	-	3	972	670
1 617	22 762	5 341	0	6	113	675
1 782	2 909	8 808	2	322	92	68
4 758	8 077	128	-	58	68	69
107 231	443 432	133 703	4 616	7 353	10 242	7
2 305	17 055	7 861	-	19	97	70
1 236	88 439	89 599	1 705	564	3 423	72
345	6 884	1 961	22	1 554	972	73
18	1 038	989	-	-	17	74
2 493	32 251	24 694	1 303	114	944	75
17 698	27 335	1 911	5	3 542	1 712	76
4 115	153 293	280	173	234	969	77
1 384	5 401	7	179	491	1 348	78
2 913	16 825	2 687	943	131	600	790
18 277	19 436	192	277	688	123	791
56 448	75 475	3 522	9	16	38	792
84 808	164 980	6 743	29 479	58 799	7 524	8
2	3 265	-	-	0	18	80
1 747	106	1 019	539	84	57	810
-	81	-	-	-	2	813
29	941	513	0	-	68	815
1 027	2 863	171	-	6	451	816
827	5 235	100	158	1	25	817
25 415	- 121	-	-	-	21	818
22 062	829	142	-	17	9	82
1 148	67	-	-	-	-	83
8 212	6 702	175	12	405	789	84
4 137	17 623	145	27 916	450	1 173	85
6 911	13 448	2 410	69	759	1 746	86
694	8 155	622	464	717	450	87
12 598	78 050	1 446	320	56 180	2 623	88
-	27 736	-	-	180	91	89
2 101 689	-1 696 901	2 088 548	-	-	27	9
2 098 928	-2 077 973	2 088 548	-	-	-	90
2 761	377 672	-	-	-	27	91
-	-	-	-	-	-	92
3 958 704	3 211 037	2 484 078	49 171	104 010	51 761	

Noch: 5. Ausgaben und Einnahmen der Gemeinden und

Gl.- Nr.	Einzelplan Aufgabenbereich	Erstattungen von			
		Ausgaben des Verwaltungshaushalts			
		von Bund und Land 48	von Gemeinden/ Gv 49	von and. öffentl. Bereichen 50	von sonstigen Bereichen 51
5	Gesundheit, Sport, Erholung	1 380	1 079	112	3 516
50	Gesundheitsverwaltung	1 213	101	53	326
51	Krankenhäuser	-	-	-	38
54	Sonst. Einricht. u. Maßn. d. Gesundheitspflege	55	-	26	288
55	Förderung des Sports	74	77	-	213
56	Eigene Sportstätten	21	841	11	1 102
57	Badeanstalten	14	25	-	181
58	Park- und Gartenanlagen	4	25	23	1 331
59	Sonstige Erholungseinrichtungen	-	11	-	36
6	Bau- und Wohnungswesen, Verkehr	1 974	297	834	6 882
60	Bauverwaltung	42	81	247	924
61	Städteplanung, Vermessung, Bauordnung	132	8	261	2 888
62	Wohnungsbauförderung	-	-	-	33
63	Gemeindestraßen	1 452	55	55	2 689
65	Kreisstraßen	13	45	-	18
660	Bundesstraßen	21	-	-	-
665	Landesstraßen	11	-	-	-
670	Straßenbeleuchtung	17	2	-	38
675	Straßenreinigung	284	104	207	265
68	Parkeinrichtungen	1	-	-	20
69	Wasserläufe/Wasserbau	1	0	65	7
7	Öffentl. Einrichtungen, Wirtschaftsförderung	4 094	3 782	1 811	56 855
70	Abwasserbeseitigung	5	62	209	716
72	Abfallbeseitigung	2	209	1 234	1 599
73	Märkte	-	-	-	20
74	Schlacht- und Viehhöfe	-	-	18	-
75	Bestattungswesen	554	7	13	336
76	Sonstige öffentliche Einrichtungen	14	2	0	81
77	Hilfsbetriebe der Verwaltung	181	1 608	161	53 421
78	Förderung der Land- und Forstwirtschaft	0	-	-	50
790	Fremdenverkehr	7	6	92	61
791	Sonst. Förderung von Wirtschaft u. Verkehr	77	233	18	211
792	Förderung des ÖPNV	3 253	1 656	67	358
8	Wirtschaftliche Unternehmen, Allgemeines Grund- und Sondervermögen	331	687	31	2 153
80	Verwaltung der wirtschaftlichen Unternehmen	2	-	-	133
810	Elektrizitätsversorgung	-	-	0	0
813	Gasversorgung	-	-	-	-
815	Wasserversorgung	-	27	21	116
816	Fernwärmeversorgung	-	-	-	-
817	Kombinierte Versorgungsunternehmen	-	-	-	21
818	Versorgung mit technischer Informations- und Telekommunikationsinfrastruktur	-	0	-	-
82	Verkehrsunternehmen	-	231	-	-
83	Kombinierte Versorgungs- u. Verkehrsuntern.	-	-	-	-
84	Unternehmen der Wirtschaftsförderung	-	311	-	67
85	Land- und forstwirtschaftliche Unternehmen	141	7	-	185
86	Kur- und Badebetriebe	-	-	-	224
87	Sonstige wirtschaftliche Unternehmen	1	6	-	288
88	Allgemeines Grundvermögen	187	105	9	799
89	Allgemeines Sondervermögen	-	-	-	320
9	Allgemeine Finanzwirtschaft	-	-	-	178
90	Steuern, allg. Zuweisungen u. allg. Umlagen	-	-	-	72
91	Sonstige allgemeine Finanzwirtschaft	-	-	-	106
92	Deckung von Sollfehlbeträgen	-	-	-	-
	Summe Einzelpläne 0 bis 9	218 458	72 560	61 699	178 680

Allgemeine Zuweisungen, Umlagen, Zuweisungen und Zuschüsse für laufende Zwecke				Aufgaben- bezogene Leistungs- beteiligungen nach SGB II	Ersatz von sozialen Leistungen	Gl.- Nr.
von Bund und Land	von Gemeinden/ Gv	von and. öffentl. Bereichen	von sonstigen Bereichen			
52	53	54	55	56	57	
12 581	659	1 087	15 906	-	-	5
5 336	2	84	3	-	-	50
-	-	-	15 000	-	-	51
946	1	114	297	-	-	54
3 093	119	-	273	-	-	55
2 462	441	178	38	-	-	56
4	5	19	56	-	-	57
702	88	691	191	-	-	58
38	4	2	47	-	-	59
8 968	529	248	168	-	-	6
224	-	53	5	-	-	60
4 414	326	18	30	-	-	61
-	-	-	1	-	-	62
1 536	179	166	130	-	-	63
1	-	-	-	-	-	65
417	-	-	-	-	-	660
245	-	-	-	-	-	665
828	1	-	-	-	-	670
1 127	23	-	2	-	-	675
-	-	-	-	-	-	68
177	1	11	2	-	-	69
55 816	6 697	4 336	1 079	-	-	7
1	17	-	15	-	-	70
-	83	-	-	-	-	72
-	-	-	271	-	-	73
-	-	-	-	-	-	74
319	1	70	50	-	-	75
260	59	55	18	-	-	76
415	418	2 798	11	-	-	77
404	-	-	21	-	-	78
72	69	50	100	-	-	790
1 962	147	1 360	427	-	-	791
52 382	5 903	2	165	-	-	792
28 847	62	41	508	-	-	8
-	-	-	-	-	-	80
-	-	-	68	-	-	810
-	-	-	-	-	-	813
-	-	-	-	-	-	815
8	-	-	44	-	-	816
-	-	-	3	-	-	817
3 336	-	-	-	-	-	818
22 062	44	-	-	-	-	82
-	-	-	-	-	-	83
1	-	-	0	-	-	84
3 230	8	2	113	-	-	85
30	6	39	5	-	-	86
- 4	-	0	48	-	-	87
185	4	-	226	-	-	88
-	-	-	-	-	-	89
2 000 358	723 009	-	-	-	-	9
2 000 358	723 009	-	-	-	-	90
-	-	-	-	-	-	91
-	-	-	-	-	-	92
2 855 557	765 142	9 323	32 719	224 923	90 686	

Noch: 5. Ausgaben und Einnahmen der Gemeinden und
in

Gl.- Nr.	Einzelplan Aufgabenbereich	Gewinn- anteile, Konzess.- abgaben	Schuldendiensthilfen			
			von Bund und Land	von Gemeinden/ Gv	von and. öffentl. Bereichen	von sonstigen Bereichen
			58	59	60	61
5	Gesundheit, Sport, Erholung	2 082	-	-	-	-
50	Gesundheitsverwaltung	-	-	-	-	-
51	Krankenhäuser	526	-	-	-	-
54	Sonst. Einricht. u. Maßn. d. Gesundheitspflege	-	-	-	-	-
55	Förderung des Sports	-	-	-	-	-
56	Eigene Sportstätten	-	-	-	-	-
57	Badeanstalten	1 555	-	-	-	-
58	Park- und Gartenanlagen	-	-	-	-	-
59	Sonstige Erholungseinrichtungen	-	-	-	-	-
6	Bau- und Wohnungswesen, Verkehr	8 803	-	-	-	-
60	Bauverwaltung	-	-	-	-	-
61	Städteplanung, Vermessung, Bauordnung	-	-	-	-	-
62	Wohnungsbauförderung	2 842	-	-	-	-
63	Gemeindestraßen	5 928	-	-	-	-
65	Kreisstraßen	-	-	-	-	-
660	Bundesstraßen	-	-	-	-	-
665	Landesstraßen	-	-	-	-	-
670	Straßenbeleuchtung	-	-	-	-	-
675	Straßenreinigung	-	-	-	-	-
68	Parkeinrichtungen	-	-	-	-	-
69	Wasserläufe/Wasserbau	33	-	-	-	-
7	Öffentl. Einrichtungen, Wirtschaftsförderung	509	-	-	-	-
70	Abwasserbeseitigung	2	-	-	-	-
72	Abfallbeseitigung	128	-	-	-	-
73	Märkte	84	-	-	-	-
74	Schlacht- und Viehhöfe	-	-	-	-	-
75	Bestattungswesen	-	-	-	-	-
76	Sonstige öffentliche Einrichtungen	144	-	-	-	-
77	Hilfsbetriebe der Verwaltung	-	-	-	-	-
78	Förderung der Land- und Forstwirtschaft	1	-	-	-	-
790	Fremdenverkehr	150	-	-	-	-
791	Sonst. Förderung von Wirtschaft u. Verkehr	0	-	-	-	-
792	Förderung des ÖPNV	-	-	-	-	-
8	Wirtschaftliche Unternehmen, Allgemeines Grund- und Sondervermögen	76 895	-	-	-	-
80	Verwaltung der wirtschaftlichen Unternehmen	1 440	-	-	-	-
810	Elektrizitätsversorgung	43 642	-	-	-	-
813	Gasversorgung	3 962	-	-	-	-
815	Wasserversorgung	1 884	-	-	-	-
816	Fernwärmeversorgung	41	-	-	-	-
817	Kombinierte Versorgungsunternehmen	16 970	-	-	-	-
818	Versorgung mit technischer Informations- und Telekommunikationsinfrastruktur	0	-	-	-	-
82	Verkehrsunternehmen	982	-	-	-	-
83	Kombinierte Versorgungs- u. Verkehrsuntern.	554	-	-	-	-
84	Unternehmen der Wirtschaftsförderung	83	-	-	-	-
85	Land- und forstwirtschaftliche Unternehmen	1 472	-	-	-	-
86	Kur- und Badebetriebe	835	-	-	-	-
87	Sonstige wirtschaftliche Unternehmen	2 432	-	-	-	-
88	Allgemeines Grundvermögen	340	-	-	-	-
89	Allgemeines Sondervermögen	2 260	-	-	-	-
9	Allgemeine Finanzwirtschaft	469	1 304	15	-	-
90	Steuern, allg. Zuweisungen u. allg. Umlagen	-	-	-	-	-
91	Sonstige allgemeine Finanzwirtschaft	469	1 304	15	-	-
92	Deckung von Sollfehlbeträgen	-	-	-	-	-
	Summe Einzelpläne 0 bis 9	90 878	1 304	15	-	-

Gemeindeverbände nach Arten und Aufgabenbereichen
1 000 EUR

Zinseinnahmen			Sonstige Einnahmen d. Verwaltungshaushalts	Bruttoeinnahmen d. Verwaltungshaushalts	Abzüglich Zahlungen von Gemeinden/Gemeindeverbänden	Einnahmen d. Verwaltungshaushalts ohne Zahlungen gleicher Ebene	Gl.-Nr.
von Gemeinden/ Gv	von and. öffentl. Bereichen	von sonstigen Bereichen					
63	64	65	66	67	68	69	
-	-	19	131	59 333	1 738	57 595	5
-	-	-	123	10 302	103	10 200	50
-	-	19	-	15 792	-	15 792	51
-	-	-	0	2 487	1	2 486	54
-	-	-	-	5 017	196	4 821	55
-	-	-	-	10 778	1 281	9 497	56
-	-	-	-	8 146	30	8 116	57
-	-	-	8	4 074	113	3 962	58
-	-	-	-	2 736	15	2 721	59
-	-	100	8 882	82 314	826	81 489	6
-	-	-	1	2 790	81	2 709	60
-	-	18	8 727	39 277	334	38 943	61
-	-	82	-	3 756	-	3 756	62
-	-	-	2	14 974	234	14 740	63
-	-	-	-	1 262	45	1 217	65
-	-	-	-	613	-	613	660
-	-	-	-	258	-	258	665
-	-	-	-	1 964	3	1 961	670
-	-	-	25	7 496	127	7 369	675
-	-	-	123	9 367	-	9 367	68
-	-	-	4	556	1	555	69
-	-	120	1 778	292 793	10 480	282 313	7
-	-	3	111	9 119	79	9 040	70
-	-	37	1 565	100 148	293	99 856	72
-	-	-	0	4 884	-	4 884	73
-	-	-	13	1 036	-	1 036	74
-	-	-	85	28 490	8	28 483	75
-	-	-	-	7 804	61	7 742	76
-	-	-	-	60 669	2 026	58 643	77
-	-	1	0	2 502	-	2 502	78
-	-	-	-	4 970	75	4 895	790
-	-	4	-	5 719	380	5 339	791
-	-	75	5	67 451	7 559	59 892	792
-	48	276	145	212 568	749	211 820	8
-	-	-	-	1 593	-	1 593	80
-	45	-	-	45 455	-	45 455	810
-	-	-	-	3 964	-	3 964	813
-	4	-	15	2 649	27	2 622	815
-	-	-	-	722	-	722	816
-	-	52	-	17 330	-	17 330	817
-	-	-	-	3 358	0	3 357	818
-	-	-	-	23 486	275	23 211	82
-	-	-	-	554	-	554	83
-	-	105	-	1 947	311	1 636	84
-	-	-	5	34 846	15	34 831	85
-	-	-	-	6 123	6	6 117	86
-	-	-	-	5 023	6	5 018	87
-	-	1	34	62 460	109	62 351	88
-	-	118	90	3 059	-	3 059	89
2	13	2 006	86 508	4 902 438	723 026	4 179 412	9
-	-	-	4 917	4 816 904	723 009	4 093 895	90
2	13	2 006	81 591	85 534	17	85 517	91
-	-	-	-	-	-	-	92
2	62	2 549	130 513	7 424 091	837 720	6 586 371	

Noch: 5. Ausgaben und Einnahmen der Gemeinden und
in

Gl.- Nr.	Einzelplan Aufgabenbereich	Rückflüsse von Darlehen			Einnahmen aus	Einnahmen aus
		von Gemeinden/ Gv	von and. öffentl. Bereichen	von sonstigen Bereichen	Veräußerung von Beteiligungen	Veräußerung von Anlage- vermögen
		70	71	72	73	74
5	Gesundheit, Sport, Erholung	-	-	253	4	858
50	Gesundheitsverwaltung	-	-	-	-	-
51	Krankenhäuser	-	-	150	-	-
54	Sonst. Einricht. u. Maßn. d. Gesundheitspflege	-	-	-	-	-
55	Förderung des Sports	-	-	3	-	1
56	Eigene Sportstätten	-	-	100	-	509
57	Badeanstalten	-	-	-	-	7
58	Park- und Gartenanlagen	-	-	-	-	307
59	Sonstige Erholungseinrichtungen	-	-	-	4	33
6	Bau- und Wohnungswesen, Verkehr	284	-	188	184	6 681
60	Bauverwaltung	-	-	-	-	75
61	Städteplanung, Vermessung, Bauordnung	284	-	-	-	1 619
62	Wohnungsbauförderung	-	-	188	31	1 806
63	Gemeindestraßen	-	-	-	-	2 943
65	Kreisstraßen	-	-	-	-	120
660	Bundesstraßen	-	-	-	-	54
665	Landesstraßen	-	-	-	-	0
670	Straßenbeleuchtung	-	-	-	-	12
675	Straßenreinigung	-	-	-	-	-
68	Parkeinrichtungen	-	-	-	-	45
69	Wasserläufe/Wasserbau	-	-	-	153	6
7	Öffentl. Einrichtungen, Wirtschaftsförderung	-	-	257	15	5 105
70	Abwasserbeseitigung	-	-	-	-	18
72	Abfallbeseitigung	-	-	229	-	-
73	Märkte	-	-	-	-	-
74	Schlacht- und Viehhöfe	-	-	-	-	-
75	Bestattungswesen	-	-	-	-	60
76	Sonstige öffentliche Einrichtungen	-	-	-	-	12
77	Hilfsbetriebe der Verwaltung	-	-	-	-	1 263
78	Förderung der Land- und Forstwirtschaft	-	-	5	-	45
790	Fremdenverkehr	-	-	5	15	55
791	Sonst. Förderung von Wirtschaft u. Verkehr	-	-	18	-	3 653
792	Förderung des ÖPNV	-	-	-	-	0
8	Wirtschaftliche Unternehmen, Allgemeines Grund- und Sondervermögen	-	-	1 506	2 989	36 313
80	Verwaltung der wirtschaftlichen Unternehmen	-	-	50	20	-
810	Elektrizitätsversorgung	-	-	146	156	-
813	Gasversorgung	-	-	-	-	-
815	Wasserversorgung	-	-	-	-	-
816	Fernwärmeversorgung	-	-	-	256	-
817	Kombinierte Versorgungsunternehmen	-	-	650	325	-
818	Versorgung mit technischer Informations- und Telekommunikationsinfrastruktur	-	-	-	-	-
82	Verkehrsunternehmen	-	-	-	-	8
83	Kombinierte Versorgungs- u. Verkehrsuntern.	-	-	-	-	-
84	Unternehmen der Wirtschaftsförderung	-	-	311	-	25
85	Land- und forstwirtschaftliche Unternehmen	-	-	-	-	83
86	Kur- und Badebetriebe	-	-	-	-	-
87	Sonstige wirtschaftliche Unternehmen	-	-	-	100	18
88	Allgemeines Grundvermögen	-	-	89	31	36 179
89	Allgemeines Sondervermögen	-	-	260	2 101	-
9	Allgemeine Finanzwirtschaft	-	-	-	-	-
90	Steuern, allg. Zuweisungen u. allg. Umlagen	-	-	-	-	-
91	Sonstige allgemeine Finanzwirtschaft	-	-	-	-	-
92	Deckung von Sollfehlbeträgen	-	-	-	-	-
	Summe Einzelpläne 0 bis 9	284	-	2 689	3 192	52 854

Gemeindeverbände nach Arten und Aufgabenbereichen
1 000 EUR

Zuweisungen und Zuschüsse für Investitionen und Investitionsförderungsmaßnahmen				Einnahmen aus Krediten und inneren Darlehen			Gl.- Nr.
von Bund und Land	von Gemeinden/ Gv	von and. öffentl. Bereichen	von sonstigen Bereichen	von Gemeinden/ Gv	von and. öffentl. Bereichen	von sonstigen Bereichen	
75	76	77	78	79	80	81	
25 735	785	-	547	-	-	-	5
667	-	-	-	-	-	-	50
-	-	-	-	-	-	-	51
787	-	-	-	-	-	-	54
450	-	-	-	-	-	-	55
9 749	572	-	156	-	-	-	56
5 158	22	-	53	-	-	-	57
3 634	130	-	119	-	-	-	58
5 290	62	-	218	-	-	-	59
164 509	1 721	164	1 898	-	-	3 600	6
213	-	-	-	-	-	-	60
64 078	596	0	1 126	-	-	3 600	61
1 591	-	-	107	-	-	-	62
75 665	521	30	648	-	-	-	63
12 499	193	11	-	-	-	-	65
41	-	-	-	-	-	-	660
804	1	-	-	-	-	-	665
3 457	-	-	9	-	-	-	670
-	-	-	-	-	-	-	675
1 781	-	-	-	-	-	-	68
4 381	409	123	7	-	-	-	69
41 045	1 003	128	680	-	-	848	7
2 088	353	2	0	-	-	848	70
-	-	-	-	-	-	-	72
345	1	-	160	-	-	-	73
-	-	-	-	-	-	-	74
1 537	2	-	26	-	-	-	75
17 368	67	-	396	-	-	-	76
509	62	51	31	-	-	-	77
979	13	-	18	-	-	-	78
2 691	245	-	31	-	-	-	790
14 785	261	74	18	-	-	-	791
743	-	-	-	-	-	-	792
55 498	742	12	1 273	-	-	-	8
-	-	-	-	-	-	-	80
1 702	12	-	-	-	-	-	810
-	-	-	-	-	-	-	813
4	-	-	-	-	-	-	815
1 019	-	-	-	-	-	-	816
827	-	-	3	-	-	-	817
22 079	121	-	-	-	-	-	818
-	-	-	-	-	-	-	82
1 148	-	-	-	-	-	-	83
8 212	-	-	-	-	-	-	84
764	-	-	74	-	-	-	85
6 842	-	-	567	-	-	-	86
697	-	-	290	-	-	-	87
12 205	608	12	338	-	-	-	88
-	-	-	-	-	-	-	89
99 894	25	-	42	-	120	96 995	9
98 570	-	-	-	-	-	-	90
1 324	25	-	42	-	120	96 995	91
-	-	-	-	-	-	-	92
586 952	9 256	306	6 576	-	120	101 443	

Noch: 5. Ausgaben und Einnahmen der Gemeinden und
in

Gl.- Nr.	Einzelplan Aufgabenbereich	Beiträge u. ä. Entgelte, sonstige Einn. d. Vermögens- haushalts	Bruttoein- nahmen des Vermögens- haushalts	Abzüglich Zahlungen von Gemeinden/ Gemeinde- verbänden	Einnahmen d. Vermögens- haushalts ohne Zahlungen gleicher Ebene	Bruttoeinnah- men Verwalt.- u. Vermögens- haushalt zusammen
		82	83	84	85	86
5	Gesundheit, Sport, Erholung	24	28 207	785	27 421	87 540
50	Gesundheitsverwaltung	-	667	-	667	10 970
51	Krankenhäuser	-	150	-	150	15 942
54	Sonst. Einricht. u. Maßn. d. Gesundheitspflege	-	787	-	787	3 274
55	Förderung des Sports	-	453	-	453	5 471
56	Eigene Sportstätten	-	11 086	572	10 514	21 863
57	Badeanstalten	-	5 241	22	5 219	13 387
58	Park- und Gartenanlagen	24	4 215	130	4 085	8 290
59	Sonstige Erholungseinrichtungen	-	5 608	62	5 546	8 343
6	Bau- und Wohnungswesen, Verkehr	12 284	191 512	2 004	189 508	273 826
60	Bauverwaltung	2	291	-	291	3 081
61	Städteplanung, Vermessung, Bauordnung	1 542	72 846	880	71 966	112 123
62	Wohnungsbauförderung	197	3 921	-	3 921	7 677
63	Gemeindestraßen	10 327	90 134	521	89 613	105 108
65	Kreisstraßen	0	12 823	193	12 631	14 086
660	Bundesstraßen	12	107	-	107	720
665	Landesstraßen	1	806	1	805	1 064
670	Straßenbeleuchtung	55	3 533	-	3 533	5 497
675	Straßenreinigung	-	-	-	-	7 496
68	Parkeinrichtungen	114	1 940	-	1 940	11 307
69	Wasserläufe/Wasserbau	32	5 111	409	4 702	5 667
7	Öffentl. Einrichtungen, Wirtschaftsförderung	1 609	50 689	1 003	49 686	343 482
70	Abwasserbeseitigung	1 125	4 434	353	4 081	13 553
72	Abfallbeseitigung	-	229	-	229	100 377
73	Märkte	-	505	1	504	5 390
74	Schlacht- und Viehhöfe	-	-	-	-	1 036
75	Bestattungswesen	-	1 624	2	1 623	30 115
76	Sonstige öffentliche Einrichtungen	-	17 843	67	17 776	25 647
77	Hilfsbetriebe der Verwaltung	-	1 915	62	1 853	62 584
78	Förderung der Land- und Forstwirtschaft	1	1 061	13	1 048	3 563
790	Fremdenverkehr	-	3 043	245	2 798	8 013
791	Sonst. Förderung von Wirtschaft u. Verkehr	483	19 293	261	19 031	25 012
792	Förderung des ÖPNV	-	743	-	743	68 194
8	Wirtschaftliche Unternehmen, Allgemeines Grund- und Sondervermögen	19	98 351	742	97 609	310 920
80	Verwaltung der wirtschaftlichen Unternehmen	-	70	-	70	1 663
810	Elektrizitätsversorgung	-	2 017	12	2 004	47 471
813	Gasversorgung	-	-	-	-	3 964
815	Wasserversorgung	-	4	-	4	2 653
816	Fernwärmeversorgung	-	1 275	-	1 275	1 997
817	Kombinierte Versorgungsunternehmen	-	1 806	-	1 806	19 136
818	Versorgung mit technischer Informations- und Telekommunikationsinfrastruktur	-	22 200	121	22 079	25 558
82	Verkehrsunternehmen	-	8	-	8	23 494
83	Kombinierte Versorgungs- u. Verkehrsuntern.	-	1 148	-	1 148	1 702
84	Unternehmen der Wirtschaftsförderung	-	8 547	-	8 547	10 494
85	Land- und forstwirtschaftliche Unternehmen	-	921	-	921	35 768
86	Kur- und Badebetriebe	-	7 409	-	7 409	13 532
87	Sonstige wirtschaftliche Unternehmen	-	1 105	-	1 105	6 129
88	Allgemeines Grundvermögen	19	49 480	608	48 872	111 940
89	Allgemeines Sondervermögen	-	2 360	-	2 360	5 419
9	Allgemeine Finanzwirtschaft	656 982	854 056	25	854 032	5 756 494
90	Steuern, allg. Zuweisungen u. allg. Umlagen	-	98 570	-	98 570	4 915 474
91	Sonstige allgemeine Finanzwirtschaft	656 982	755 486	25	755 462	841 020
92	Deckung von Sollfehlbeträgen	-	-	-	-	-
	Summe Einzelpläne 0 bis 9	671 080	1 434 752	9 540	1 425 212	8 858 843

Gemeindeverbände nach Arten und Aufgabenbereichen
1 000 EUR

Abzüglich Zahlungen v. Gemeinden/ Gemeinde- verbänden zusammen	Abzüglich haushalts- technischer Verrech- nungen	Bereinigte Einnahmen zusammen	Abzüglich Zahlungen von anderen Ebenen des öffentlichen Bereiches	Netto- einnahmen	Mehr- ausgaben (-)/ Mehr- einnahmen (Brutto)	Gl.- Nr.
87	88	89	90	91	92	
2 524	2 031	82 985	40 896	42 088	- 241 709	5
103	16	10 851	7 352	3 498	- 52 492	50
-	-	15 942	-	15 942	- 24 044	51
1	9	3 264	1 928	1 336	- 17 766	54
196	78	5 197	3 616	1 581	- 28 563	55
1 853	934	19 076	12 420	6 657	- 33 349	56
52	56	13 278	5 195	8 083	- 13 186	57
243	932	7 115	5 055	2 060	- 60 671	58
77	6	8 261	5 330	2 931	- 11 638	59
2 830	11 753	259 243	176 698	82 545	- 425 940	6
81	822	2 178	779	1 399	- 68 707	60
1 214	8 475	102 434	68 902	33 532	- 64 408	61
-	-	7 677	1 591	6 086	- 1 076	62
755	2 281	102 072	78 904	23 168	- 192 114	63
238	-	13 848	12 524	1 324	- 36 585	65
-	-	720	479	242	- 1 406	660
1	-	1 063	1 060	3	- 1 396	665
3	9	5 486	4 302	1 184	- 33 506	670
127	167	7 202	1 617	5 584	- 24 284	675
-	-	11 307	1 782	9 525	6 185	68
410	-	5 257	4 758	499	- 8 643	69
11 483	56 625	275 374	107 231	168 143	- 252 800	7
432	812	12 309	2 305	10 003	- 9 515	70
293	2 225	97 860	1 236	96 624	730	72
1	1	5 387	345	5 043	- 3 122	73
-	13	1 023	18	1 005	- 36	74
9	336	29 770	2 493	27 276	- 14 757	75
128	20	25 499	17 698	7 801	- 22 109	76
2 087	53 164	7 333	4 115	3 218	- 102 782	77
13	-	3 550	1 384	2 166	- 3 587	78
320	15	7 679	2 913	4 766	- 12 724	790
641	40	24 330	18 277	6 053	- 13 549	791
7 559	-	60 635	56 448	4 188	- 71 350	792
1 491	437	308 992	84 808	224 184	41 634	8
-	-	1 663	2	1 661	- 1 604	80
12	-	47 459	1 747	45 712	45 447	810
-	-	3 964	-	3 964	3 883	813
27	15	2 611	29	2 582	1 425	815
-	-	1 997	1 027	970	- 1 930	816
-	-	19 136	827	18 308	12 961	817
122	-	25 436	25 415	21	143	818
275	-	23 219	22 062	1 157	319	82
-	-	1 702	1 148	554	487	83
311	30	10 153	8 212	1 941	- 5 292	84
15	64	35 688	4 137	31 551	12 896	85
6	-	13 526	6 911	6 616	- 8 371	86
6	-	6 123	694	5 429	- 3 035	87
717	325	110 898	12 598	98 300	6 622	88
-	2	5 417	-	5 417	- 22 317	89
723 051	617 147	4 416 296	2 101 689	2 314 607	4 073 458	9
723 009	72	4 192 393	2 098 928	2 093 465	4 171 010	90
42	617 075	223 903	2 761	221 142	- 94 152	91
-	-	-	-	-	- 3 400	92
847 260	781 356	7 230 227	3 958 704	3 271 523	60 487	

**6. Ausgaben und Einnahmen der kreisfreien
in**

Lfd. Nr.	Kreisfreie Stadt Landratsamt Landkreis	Personalausgaben				
		zusammen	Dienst- bezüge einschl. Sozial- versich.	Versorgungs- bezüge, einschl. Beiträge zu Versorgungskassen	Aufwendungen für ehren- amtliche Tätigkeit	Beihilfen, Unterstüt- zungen u. dgl., Personal- nebenausg.
		1	2	3	4	5
1	Kreisfreie Städte	437 509	394 343	34 436	2 497	6 234
2	Stadt Erfurt	200 539	181 600	16 176	780	1 983
3	Stadt Gera	77 634	70 036	5 265	539	1 794
4	Stadt Jena	82 807	73 826	7 281	531	1 169
5	Stadt Suhl	30 411	27 589	1 951	274	597
6	Stadt Weimar	46 117	41 293	3 762	373	690
7	Landratsämter	584 102	534 843	35 509	5 760	7 991
8	Eichsfeld	41 334	38 650	2 089	247	348
9	Nordhausen	30 896	28 396	1 756	307	438
10	Wartburgkreis	51 239	46 611	3 552	419	658
11	Unstrut-Hainich-Kreis	42 024	38 622	2 550	382	470
12	Kyffhäuserkreis	29 088	26 943	1 607	329	209
13	Schmalkalden-Meiningen	40 544	37 576	2 077	480	411
14	Gotha	37 501	34 191	2 294	403	613
15	Sömmerda	26 862	23 316	2 493	210	844
16	Hildburghausen	24 097	21 616	1 783	307	391
17	Ilm-Kreis	38 132	35 159	2 018	499	456
18	Weimarer Land	31 358	29 147	1 623	292	295
19	Sonneberg	21 211	19 175	1 306	281	449
20	Saalfeld-Rudolstadt	37 329	33 898	2 411	380	639
21	Saale-Holzland-Kreis	28 498	25 940	1 836	305	416
22	Saale-Orla-Kreis	29 872	27 388	1 714	354	416
23	Greiz	38 542	35 064	2 544	314	620
24	Altenburger Land	35 576	33 151	1 858	251	316
25	Landkreise	1 416 897	1 289 701	81 831	28 374	16 990
26	Eichsfeld	86 761	79 252	4 502	2 135	871
27	Nordhausen	77 455	70 436	4 364	1 455	1 200
28	Wartburgkreis	138 806	126 186	8 853	2 107	1 660
29	Unstrut-Hainich-Kreis	87 748	79 243	5 863	1 555	1 088
30	Kyffhäuserkreis	67 883	62 007	3 644	1 551	681
31	Schmalkalden-Meiningen	105 477	97 250	5 153	2 138	936
32	Gotha	119 790	109 613	6 843	2 015	1 319
33	Sömmerda	66 549	59 456	4 436	1 405	1 252
34	Hildburghausen	59 097	53 836	3 416	1 185	660
35	Ilm-Kreis	102 850	95 224	4 815	1 944	868
36	Weimarer Land	65 636	59 267	3 766	1 856	747
37	Sonneberg	39 968	35 670	2 725	750	823
38	Saalfeld-Rudolstadt	82 316	74 398	5 249	1 559	1 110
39	Saale-Holzland-Kreis	69 030	62 541	3 855	1 947	687
40	Saale-Orla-Kreis	65 182	58 693	3 723	1 925	841
41	Greiz	92 082	83 686	5 493	1 724	1 179
42	Altenburger Land	90 268	82 944	5 131	1 125	1 069
43	Gemeinden / Gv. insgesamt	1 854 406	1 684 044	116 266	30 871	23 224

Städte und der Landkreise nach Arten
1 000 EUR

Unterhalt der Grundstücke und des sonstigen unbewegl. Vermögens	Geräte, Ausstattungs-, Ausrüstungs-, sonstige Gebrauchsgegenstände	Mieten und Pachten	Bewirtschaftung der Grundstücke, baulichen Anlagen usw.	Haltung von Fahrzeugen	Weitere Verwaltungs- und Betriebsausgaben	Sonstige Geschäfts- und Sachausgaben	Lfd. Nr.
6	7	8	9	10	11	12	
47 825	15 812	39 115	82 652	3 960	82 006	37 330	1
21 282	10 695	13 846	32 103	2 130	55 030	13 592	2
7 291	1 835	1 682	26 300	738	5 754	5 883	3
14 487	1 305	13 183	15 352	318	13 153	9 216	4
1 689	517	675	3 264	371	2 371	3 981	5
3 076	1 460	9 729	5 633	404	5 699	4 657	6
41 498	21 528	33 914	101 990	4 663	147 759	50 455	7
2 623	1 281	2 749	6 228	235	15 896	2 764	8
3 036	786	3 851	7 030	165	15 475	2 725	9
2 874	1 796	2 151	10 127	246	8 069	4 427	10
4 125	1 908	2 605	7 276	366	4 821	2 907	11
1 243	2 567	715	4 017	345	4 707	2 881	12
3 367	590	1 438	7 807	269	4 885	4 407	13
3 637	819	1 859	7 033	184	19 218	3 970	14
2 036	556	238	6 101	139	10 205	1 966	15
2 224	985	1 678	4 220	223	6 416	2 188	16
3 334	1 462	5 233	6 017	313	8 855	3 951	17
3 049	1 298	2 669	6 493	306	9 978	2 702	18
1 487	1 130	618	3 729	324	5 611	2 633	19
1 955	1 697	2 311	4 853	208	15 021	2 902	20
985	2 459	2 341	4 547	237	4 231	2 831	21
1 417	565	676	5 564	699	4 320	2 208	22
2 570	937	1 615	5 952	233	5 673	2 507	23
1 537	693	1 165	4 996	170	4 379	2 486	24
145 254	42 828	51 032	210 930	30 832	229 702	134 997	25
7 818	2 495	4 547	12 306	1 939	20 785	8 605	26
13 194	1 925	5 090	12 407	1 369	18 792	6 288	27
8 667	4 158	3 454	20 003	2 543	15 382	13 549	28
9 537	3 312	3 572	12 612	1 926	9 238	8 964	29
7 225	3 975	1 231	10 131	1 220	8 688	6 959	30
11 244	2 211	2 982	16 362	2 943	12 848	10 318	31
14 125	2 464	2 750	16 386	1 922	24 155	10 784	32
4 779	1 708	841	12 346	1 150	13 356	4 952	33
8 248	1 703	2 220	8 951	1 630	12 605	5 909	34
12 715	2 552	6 266	13 179	2 312	14 653	10 129	35
9 460	2 769	3 744	11 288	1 679	13 228	7 881	36
7 121	1 711	1 028	6 302	1 097	8 334	5 520	37
8 343	2 820	4 108	11 213	2 048	21 252	8 750	38
4 561	3 544	3 505	9 815	1 393	7 607	6 952	39
5 571	1 617	1 411	10 158	2 145	8 182	5 779	40
6 450	2 169	2 511	14 983	1 973	10 154	6 722	41
6 196	1 697	1 770	12 489	1 543	10 443	6 937	42
193 080	58 640	90 147	293 583	34 792	311 708	172 326	43

Noch: 6. Ausgaben und Einnahmen der kreisfreien
in

Lfd. Nr.	Kreisfreie Stadt Landratsamt Landkreis	Erstattungen von Ausgaben des Verwaltungshaushalts		Kalkulatorische Kosten		Aufgaben- bezogene Leistungs- beteiligungen nach SGB II
		an öffentlichen Bereich	an sonstige Bereiche	Ab- schrei- bungen	Verzinsung d. Anlage- kapitals	
		13	14	15	16	
1	Kreisfreie Städte	14 597	87 878	11 854	14 232	75 664
2	Stadt Erfurt	7 206	20 894	11 346	13 985	39 723
3	Stadt Gera	2 840	21 041	-	-	19 797
4	Stadt Jena	840	41 557	-	-	-
5	Stadt Suhl	517	451	-	-	3 763
6	Stadt Weimar	3 194	3 935	508	247	12 382
7	Landratsämter	39 689	59 129	1 264	130	143 368
8	Eichsfeld	1 076	14 912	-	-	-
9	Nordhausen	2 075	707	119	-	13 279
10	Wartburgkreis	4 993	40	-	-	17 081
11	Unstrut-Hainich-Kreis	2 582	85	-	-	14 155
12	Kyffhäuserkreis	4 112	4 199	106	6	11 854
13	Schmalkalden-Meiningen	4 627	25 972	138	0	-
14	Gotha	3 354	148	30	0	13 416
15	Sömmerda	2 069	5 251	123	-	6 938
16	Hildburghausen	1 979	399	7	0	3 330
17	Ilm-Kreis	1 888	1 044	468	19	12 780
18	Weimarer Land	1 985	1 139	90	36	8 074
19	Sonneberg	642	293	8	0	3 746
20	Saalfeld-Rudolstadt	1 612	66	118	67	11 173
21	Saale-Holzland-Kreis	2 171	990	-	-	6 975
22	Saale-Orla-Kreis	1 554	2 047	-	-	6 779
23	Greiz	1 047	1 767	56	1	-
24	Altenburger Land	1 925	71	-	-	13 787
25	Landkreise	78 088	138 803	22 224	11 402	143 368
26	Eichsfeld	3 884	27 179	1 205	409	-
27	Nordhausen	3 059	3 068	459	161	13 279
28	Wartburgkreis	6 765	6 093	1 255	1 012	17 081
29	Unstrut-Hainich-Kreis	5 541	11 513	1 651	1 205	14 155
30	Kyffhäuserkreis	4 563	5 862	252	52	11 854
31	Schmalkalden-Meiningen	5 662	29 657	2 317	1 293	-
32	Gotha	6 103	5 869	894	388	13 416
33	Sömmerda	4 684	7 542	1 115	580	6 938
34	Hildburghausen	2 288	5 645	1 592	194	3 330
35	Ilm-Kreis	5 298	6 086	4 531	1 888	12 780
36	Weimarer Land	8 077	5 584	795	185	8 074
37	Sonneberg	1 327	3 067	171	41	3 746
38	Saalfeld-Rudolstadt	3 246	7 082	1 213	860	11 173
39	Saale-Holzland-Kreis	5 093	3 091	943	670	6 975
40	Saale-Orla-Kreis	5 922	4 975	637	387	6 779
41	Greiz	2 305	2 729	1 369	1 288	-
42	Altenburger Land	4 272	3 760	1 825	787	13 787
43	Gemeinden / Gv. insgesamt	92 685	226 681	34 078	25 634	219 032

Städte und der Landkreise nach Arten
1 000 EUR

Zuweisungen u. sonstige Zuschüsse für lfd. Zwecke, allg. Zuweisungen, Umlagen		Schulden-dienst-hilfen	Soziale Leistungen	Sonstige Ausgaben d. Verwaltungs-haushalts	Brutto-ausgaben des Verwaltungs-haushalts	Abzüglich Zahlungen von Gemeinden/ Gemeinde-verbänden	Lfd. Nr.
an öffentlichen Bereich	an sonstige Bereiche						
18	19	20	21	22	23	24	
14 707	370 628	-	414 638	91 074	1 841 481	15 144	1
4 295	152 172	-	159 918	74 112	832 866	2 401	2
3 199	47 692	-	84 467	995	307 148	2 445	3
3 560	89 122	-	96 304	342	381 546	8 571	4
1 465	29 676	-	28 605	266	108 022	557	5
2 188	51 967	-	45 344	15 359	211 899	1 169	6
60 593	187 065	-	948 535	88 830	2 514 512	694 186	7
2 981	10 169	-	76 689	206	179 144	38 746	8
1 826	9 515	-	52 650	1 028	145 165	38 250	9
3 966	14 338	-	88 655	8 030	218 031	63 639	10
3 032	10 939	-	65 103	10 584	172 511	52 073	11
2 358	9 622	-	45 222	7 165	130 206	30 612	12
5 228	15 579	-	88 569	9 059	212 478	42 326	13
3 702	10 171	-	69 781	8 228	183 052	54 268	14
2 695	6 148	-	35 936	3 723	110 984	32 005	15
2 355	14 339	-	32 158	2 961	99 559	29 077	16
2 256	12 690	-	48 383	6 903	153 727	42 036	17
1 764	9 731	-	41 123	5 384	127 177	37 175	18
1 671	11 198	-	30 940	125	85 366	25 961	19
11 994	4 128	-	54 570	2 210	152 213	45 198	20
3 322	12 765	-	40 384	4 474	117 211	40 486	21
6 748	4 111	-	44 836	6 576	117 973	38 524	22
2 363	12 266	-	81 580	4 586	161 694	40 258	23
2 333	19 357	-	51 958	7 587	148 021	43 553	24
846 319	601 121	6	948 701	469 905	5 522 408	822 576	25
51 499	39 717	-	76 699	17 995	363 842	51 791	26
41 919	34 356	-	52 689	8 590	294 101	41 359	27
72 851	67 891	-	88 664	74 361	542 535	70 532	28
55 908	48 283	-	65 110	29 127	369 401	58 506	29
34 662	21 794	-	45 231	26 197	257 779	33 750	30
55 028	47 096	-	88 575	46 827	440 837	51 432	31
62 831	37 754	-	69 836	38 171	427 637	62 757	32
41 882	17 111	-	35 942	22 370	243 845	40 560	33
35 580	23 187	-	32 158	15 858	220 195	33 124	34
50 526	29 621	-	48 383	24 383	348 152	48 307	35
47 917	36 609	6	41 123	24 809	288 861	47 096	36
28 192	28 491	-	30 940	12 433	179 490	27 490	37
64 793	44 994	-	54 581	25 285	354 076	51 607	38
58 702	32 601	-	40 387	21 671	276 540	56 117	39
50 867	23 986	-	44 836	31 258	269 693	47 276	40
48 276	32 176	-	81 590	27 118	333 894	48 833	41
44 887	35 456	-	51 958	23 452	311 529	52 039	42
861 026	971 749	6	1 363 339	560 979	7 363 889	837 720	43

Noch: 6. Ausgaben und Einnahmen der kreisfreien
in

Lfd. Nr.	Kreisfreie Stadt Landratsamt Landkreis	Ausgaben d. Verwaltungs- haushalts ohne Zahlungen gleicher Ebene	Gewährung von Darlehen	Erwerb von Beteiligungen, Kapital- einlagen	Erwerb von Sachvermögen	Bau- maßnahmen
		25	26	27	28	29
1	Kreisfreie Städte	1 826 337	312	391	21 106	97 756
2	Stadt Erfurt	830 465	-	-	8 092	61 798
3	Stadt Gera	304 702	157	-	3 986	17 384
4	Stadt Jena	372 975	155	391	2 637	-
5	Stadt Suhl	107 465	-	-	963	6 094
6	Stadt Weimar	210 730	-	-	5 428	12 480
7	Landratsämter	1 820 327	3 723	104	57 889	145 315
8	Eichsfeld	140 398	139	-	1 926	4 083
9	Nordhausen	106 914	-	29	3 092	9 103
10	Wartburgkreis	154 392	-	55	4 237	14 153
11	Unstrut-Hainich-Kreis	120 438	-	-	5 515	15 138
12	Kyffhäuserkreis	99 594	-	6	3 023	10 664
13	Schmalkalden-Meiningen	170 153	2 713	-	4 240	10 575
14	Gotha	128 784	-	-	4 109	5 415
15	Sömmerda	78 979	-	-	4 540	6 511
16	Hildburghausen	70 482	-	-	2 277	7 562
17	Ilm-Kreis	111 692	-	-	3 224	7 914
18	Weimarer Land	90 002	-	-	2 772	12 034
19	Sonneberg	59 405	-	-	3 115	4 369
20	Saalfeld-Rudolstadt	107 015	-	0	3 414	3 840
21	Saale-Holzland-Kreis	76 725	-	15	2 544	8 419
22	Saale-Orla-Kreis	79 449	-	-	2 518	5 245
23	Greiz	121 436	871	-	5 032	7 725
24	Altenburger Land	104 468	-	-	2 312	12 565
25	Landkreise	4 699 832	4 373	3 371	137 987	646 242
26	Eichsfeld	312 051	139	584	10 025	49 880
27	Nordhausen	252 741	-	29	6 037	36 059
28	Wartburgkreis	472 003	550	1 069	12 293	69 771
29	Unstrut-Hainich-Kreis	310 896	-	399	9 276	44 079
30	Kyffhäuserkreis	224 029	-	7	6 085	23 914
31	Schmalkalden-Meiningen	389 405	2 713	-	12 724	57 184
32	Gotha	364 880	-	252	9 745	43 034
33	Sömmerda	203 286	-	0	8 462	28 932
34	Hildburghausen	187 071	-	-	5 555	34 066
35	Ilm-Kreis	299 845	-	4	9 344	45 593
36	Weimarer Land	241 765	-	2	6 735	40 169
37	Sonneberg	152 000	-	495	5 963	17 230
38	Saalfeld-Rudolstadt	302 469	-	0	8 307	36 479
39	Saale-Holzland-Kreis	220 422	100	530	5 747	24 256
40	Saale-Orla-Kreis	222 418	-	-	6 656	23 314
41	Greiz	285 061	871	-	9 504	39 771
42	Altenburger Land	259 491	-	-	5 531	32 509
43	Gemeinden / Gv. insgesamt	6 526 169	4 685	3 762	159 093	743 998

Städte und der Landkreise nach Arten
1 000 EUR

Zuweisungen und Zuschüsse für Investitionen		Tilgung von Krediten, Rückzahlung innerer Darlehen		Sonstige Ausgaben d. Vermögens- haushalts	Brutto- ausgaben d. Vermögens- haushalts	Abzüglich Zahlungen von Gemeinden/ Gemeinde- verbänden	Lfd. Nr.
an öffentlichen Bereich	an sonstige Bereiche	an öffentlichen Bereich	an sonstige Bereiche				
30	31	32	33	34	35	36	
523	48 647	-	34 894	18 737	222 367	-	1
482	8 727	-	12 630	11 697	103 427	-	2
3	1 382	-	6 659	-	29 570	-	3
0	28 929	-	2 296	-	34 408	-	4
37	2 166	-	2 292	-	11 553	-	5
-	7 443	-	11 018	7 041	43 409	-	6
5 976	19 635	284	52 797	29 222	314 944	3 556	7
300	-	-	1 392	-	7 839	-	8
1 088	3 247	-	1 327	961	18 848	176	9
160	608	-	-	5 897	25 108	6	10
149	6	-	4 438	1 566	26 811	-	11
597	723	-	3 452	425	18 890	622	12
1 536	1 460	-	-	10 622	31 148	520	13
31	12	-	1 061	5 213	15 841	-	14
269	485	-	3 503	921	16 229	-	15
161	5 276	-	360	2 147	17 784	43	16
207	2 513	-	5 211	228	19 297	753	17
119	34	-	777	83	15 819	-	18
123	5	-	2 857	571	11 040	808	19
282	2 272	-	2 574	311	12 693	31	20
170	58	-	2 528	53	13 786	-	21
705	-	284	19 375	-	28 127	97	22
79	241	-	2 304	24	16 275	465	23
-	2 696	-	1 638	199	19 409	35	24
24 480	51 970	683	145 959	197 036	1 212 101	9 540	25
2 906	840	-	9 488	6 026	79 889	516	26
1 151	3 259	-	9 021	6 074	61 630	1 445	27
3 876	4 212	-	6 477	44 882	143 130	444	28
227	8 279	-	15 552	8 078	85 890	102	29
771	743	-	8 350	10 125	49 994	623	30
4 798	2 832	-	5 991	19 046	105 287	1 018	31
1 301	1 209	6	6 464	11 082	73 091	56	32
662	2 725	-	7 149	11 574	59 505	425	33
546	5 743	-	1 136	10 731	57 776	208	34
1 867	4 500	-	13 066	1 745	76 118	1 081	35
263	2 102	109	5 832	4 081	59 292	183	36
2 841	376	-	7 834	5 996	40 735	1 054	37
491	2 892	2	7 190	13 921	69 281	258	38
578	1 705	-	9 075	12 269	54 260	323	39
1 084	3 893	567	22 122	16 831	74 468	406	40
707	606	-	7 303	7 311	66 073	600	41
411	6 056	-	3 910	7 264	55 681	798	42
25 003	100 617	683	180 853	215 774	1 434 467	9 540	43

Noch: 6. Ausgaben und Einnahmen der kreisfreien
in

Lfd. Nr.	Kreisfreie Stadt Landratsamt Landkreis	Ausgaben d. Vermögens- haushalts ohne Zahlungen gleicher Ebene	Bruttoausg. Verwaltungs- u. Vermögens- haushalt zusammen	Abzüglich Zahlungen v. Gemeinden/Gv zusammen	Abzüglich haushalts- technischer Ver- rechnungen	Bereinigte Ausgaben zusammen
		37	38	39	40	41
1	Kreisfreie Städte	222 367	2 063 848	15 144	186 254	1 862 449
2	Stadt Erfurt	103 427	936 293	2 401	115 978	817 914
3	Stadt Gera	29 570	336 717	2 445	21 040	313 232
4	Stadt Jena	34 408	415 955	8 571	32 800	374 583
5	Stadt Suhl	11 553	119 575	557	216	118 802
6	Stadt Weimar	43 409	255 308	1 169	16 220	237 918
7	Landratsämter	311 388	2 829 456	697 741	114 334	2 017 381
8	Eichsfeld	7 839	186 983	38 746	14 502	133 735
9	Nordhausen	18 672	164 013	38 426	1 688	123 898
10	Wartburgkreis	25 102	243 139	63 645	8 030	171 465
11	Unstrut-Hainich-Kreis	26 811	199 322	52 073	10 344	136 906
12	Kyffhäuserkreis	18 268	149 095	31 234	6 885	110 976
13	Schmalkalden-Meiningen	30 628	243 626	42 845	11 655	189 126
14	Gotha	15 841	198 893	54 268	10 228	134 397
15	Sömmerda	16 229	127 213	32 005	4 380	90 829
16	Hildburghausen	17 741	117 342	29 120	3 975	84 248
17	Ilm-Kreis	18 544	173 024	42 789	7 462	122 774
18	Weimarer Land	15 819	142 996	37 175	5 994	99 827
19	Sonneberg	10 231	96 406	26 770	873	68 763
20	Saalfeld-Rudolstadt	12 662	164 906	45 229	2 377	117 300
21	Saale-Holzland-Kreis	13 786	130 997	40 486	4 443	86 069
22	Saale-Orla-Kreis	28 030	146 100	38 620	8 216	99 264
23	Greiz	15 811	177 969	40 723	6 025	131 222
24	Altenburger Land	19 374	167 430	43 589	7 258	116 584
25	Landkreise	1 202 561	6 734 508	832 115	595 102	5 307 292
26	Eichsfeld	79 373	443 731	52 307	39 200	352 224
27	Nordhausen	60 185	355 731	42 805	12 279	300 647
28	Wartburgkreis	142 686	685 665	70 976	82 223	532 467
29	Unstrut-Hainich-Kreis	85 788	455 291	58 608	42 674	354 009
30	Kyffhäuserkreis	49 371	307 773	34 373	27 134	246 266
31	Schmalkalden-Meiningen	104 269	546 124	52 450	55 636	438 039
32	Gotha	73 035	500 729	62 813	43 029	394 887
33	Sömmerda	59 080	303 351	40 985	27 848	234 517
34	Hildburghausen	57 568	277 971	33 332	26 135	218 504
35	Ilm-Kreis	75 037	424 270	49 388	34 563	340 318
36	Weimarer Land	59 109	348 153	47 280	29 307	271 567
37	Sonneberg	39 681	220 224	28 544	17 164	174 517
38	Saalfeld-Rudolstadt	69 023	423 357	51 864	33 533	337 959
39	Saale-Holzland-Kreis	53 937	330 799	56 440	26 700	247 659
40	Saale-Orla-Kreis	74 061	344 161	47 682	36 977	259 502
41	Greiz	65 473	399 966	49 433	31 010	319 524
42	Altenburger Land	54 884	367 210	52 836	29 689	284 685
43	Gemeinden / Gv. insgesamt	1 424 928	8 798 356	847 260	781 356	7 169 740

Städte und der Landkreise nach Arten
1 000 EUR

Abzüglich Zahlungen von anderen Ebenen des öffentlichen Bereiches	Nettoausgaben	Steuern (netto), steuerähnliche Einnahmen, Gebühren, zweckgeb. Abgaben	Einnahmen aus Verkauf	Mieten und Pachten	Sonstige Verwaltungs- und Betriebs-einnahmen	Lfd. Nr.
42	43	44	45	46	47	
1 035 617	826 831	714 271	4 667	19 570	12 635	1
439 223	378 690	333 742	2 838	11 221	3 691	2
204 354	108 878	95 088	450	4 243	4 788	3
188 470	186 113	171 129	-	672	1 340	4
65 745	53 057	45 354	439	1 355	826	5
137 825	100 094	68 958	941	2 079	1 990	6
1 678 717	338 663	154 814	3 826	8 288	9 791	7
112 993	20 742	12 226	-	292	1 238	8
103 723	20 175	13 206	477	455	628	9
148 955	22 510	6 651	166	738	494	10
128 411	8 494	4 827	53	660	196	11
89 785	21 192	9 897	34	91	807	12
148 626	40 500	21 724	101	388	1 297	13
118 931	15 465	9 539	100	85	553	14
67 341	23 488	14 292	533	312	159	15
61 214	23 034	7 990	897	487	408	16
106 355	16 419	7 372	119	742	449	17
80 294	19 533	8 978	678	1 796	567	18
50 752	18 011	5 554	79	55	375	19
94 031	23 269	15 791	261	611	1 128	20
72 720	13 349	5 034	61	332	149	21
73 916	25 348	3 950	85	456	410	22
118 107	13 115	3 442	127	409	223	23
102 564	14 021	4 342	56	380	711	24
2 923 086	2 384 205	1 769 807	44 504	84 440	39 126	25
199 991	152 234	106 137	1 929	4 796	3 501	26
168 514	132 133	93 901	968	3 520	1 320	27
286 257	246 210	192 133	4 555	6 877	3 074	28
218 525	135 485	98 480	1 845	6 421	4 403	29
147 377	98 888	76 607	1 199	3 171	1 808	30
238 701	199 337	147 566	5 328	5 544	3 586	31
221 492	173 395	138 528	2 140	6 407	3 191	32
116 441	118 076	86 280	1 313	6 486	1 269	33
109 832	108 672	62 994	11 133	3 288	1 828	34
187 819	152 499	128 764	2 359	3 617	2 665	35
149 069	122 498	90 944	988	8 792	2 604	36
85 749	88 768	61 097	467	1 275	1 134	37
168 125	169 834	127 359	5 952	5 643	3 552	38
130 109	117 550	86 088	1 051	4 269	899	39
125 894	133 608	96 559	1 564	3 738	1 282	40
196 041	123 482	92 048	1 303	6 504	1 306	41
173 150	111 535	84 321	409	4 094	1 705	42
3 958 704	3 211 037	2 484 078	49 171	104 010	51 761	43

Noch: 6. Ausgaben und Einnahmen der kreisfreien

Lfd. Nr.	Kreisfreie Stadt Landratsamt Landkreis	Erstattungen von Ausgaben des Verwaltungshaushalts				von Bund und Land
		von Bund und Land	von Gemeinden/ Gv	von and. öffentl. Bereichen	von sonstigen Bereichen	
		48	49	50	51	
1	Kreisfreie Städte	54 713	14 724	19 212	73 486	802 611
2	Stadt Erfurt	15 445	2 308	4 658	11 327	346 330
3	Stadt Gera	11 932	2 445	6 115	21 760	157 205
4	Stadt Jena	14 580	8 571	6 213	37 774	146 288
5	Stadt Suhl	7 980	231	799	786	47 090
6	Stadt Weimar	4 777	1 169	1 427	1 838	105 697
7	Landratsämter	157 738	12 084	38 184	29 511	1 146 843
8	Eichsfeld	14 228	732	545	14 793	64 999
9	Nordhausen	6 954	567	2 556	692	74 329
10	Wartburgkreis	13 661	995	2 356	1 092	110 399
11	Unstrut-Hainich-Kreis	12 263	2 794	5 279	261	86 137
12	Kyffhäuserkreis	8 425	706	2 227	540	62 311
13	Schmalkalden-Meiningen	16 211	526	10 401	3 516	81 369
14	Gotha	10 812	667	888	236	90 843
15	Sömmerda	3 868	693	1 754	1 201	47 577
16	Hildburghausen	6 212	306	939	361	39 470
17	Ilm-Kreis	12 679	115	2 277	411	73 096
18	Weimarer Land	9 752	708	1 228	784	55 506
19	Sonneberg	2 317	363	1 594	803	37 613
20	Saalfeld-Rudolstadt	6 933	261	1 917	354	67 930
21	Saale-Holzland-Kreis	5 203	68	1 144	547	55 942
22	Saale-Orla-Kreis	8 030	259	1 487	2 019	54 363
23	Greiz	12 169	1 872	415	1 814	69 357
24	Altenburger Land	8 019	453	1 178	89	75 603
25	Landkreise	163 745	57 836	42 487	105 195	2 052 946
26	Eichsfeld	14 498	5 971	609	21 733	125 996
27	Nordhausen	7 283	1 758	2 787	3 529	128 461
28	Wartburgkreis	14 234	3 779	2 994	7 618	205 041
29	Unstrut-Hainich-Kreis	12 508	6 848	5 503	11 696	148 989
30	Kyffhäuserkreis	8 678	2 241	2 384	2 519	108 436
31	Schmalkalden-Meiningen	16 633	2 121	10 696	7 578	145 575
32	Gotha	12 091	2 662	1 233	4 189	168 993
33	Sömmerda	4 110	3 684	2 194	3 762	83 591
34	Hildburghausen	6 428	1 157	1 135	5 480	71 769
35	Ilm-Kreis	13 015	4 049	2 974	5 473	130 538
36	Weimarer Land	9 865	3 582	1 238	4 900	107 021
37	Sonneberg	2 450	1 448	1 633	3 750	62 201
38	Saalfeld-Rudolstadt	7 608	2 052	1 988	7 408	120 591
39	Saale-Holzland-Kreis	5 362	3 696	1 251	3 558	101 230
40	Saale-Orla-Kreis	8 199	3 747	1 564	4 833	90 473
41	Greiz	12 416	4 845	803	3 037	124 159
42	Altenburger Land	8 368	4 199	1 501	4 133	129 882
43	Gemeinden / Gv. insgesamt	218 458	72 560	61 699	178 680	2 855 557

Allgemeine Zuweisungen, Umlagen, Zuweisungen und Zuschüsse für laufende Zwecke			Aufgaben- bezogene Leistungs- beteiligungen nach SGB II	Ersatz von sozialen Leistungen	Lfd. Nr.
von Gemeinden/ Gv	von and. öffentl. Bereichen	von sonstigen Bereichen			
53	54	55	56	57	
420	1 561	5 959	56 223	29 771	1
93	1 192	2 182	24 550	11 537	2
0	6	501	11 996	5 721	3
0	-	623	9 242	7 629	4
326	211	308	2 450	1 659	5
-	152	2 345	7 985	3 226	6
682 102	1 009	18 960	168 701	60 914	7
38 015	39	187	26 547	4 165	8
37 683	87	100	8 322	3 004	9
62 644	21	359	10 459	4 868	10
49 278	79	752	9 089	3 493	11
29 906	42	252	7 290	5 169	12
41 800	68	175	26 791	4 855	13
53 601	36	213	8 254	4 302	14
31 312	-	176	4 459	1 539	15
28 771	2	7 785	2 039	2 192	16
41 920	-	162	7 936	2 804	17
36 466	81	231	5 358	5 049	18
25 599	40	7 561	2 441	1 254	19
44 938	458	193	7 303	3 191	20
40 418	6	196	4 300	2 478	21
38 264	0	135	4 571	2 321	22
38 386	33	145	24 885	7 630	23
43 101	17	338	8 655	2 600	24
764 722	7 762	26 760	168 701	60 915	25
45 820	292	624	26 547	4 165	26
39 602	433	170	8 322	3 004	27
66 753	237	1 233	10 459	4 868	28
51 658	1 223	1 578	9 089	3 493	29
31 509	354	487	7 290	5 169	30
49 311	193	867	26 791	4 855	31
60 095	669	705	8 254	4 302	32
36 859	409	312	4 459	1 539	33
31 967	88	7 885	2 039	2 192	34
44 258	33	539	7 936	2 804	35
43 515	528	996	5 358	5 049	36
26 042	104	7 873	2 441	1 254	37
49 555	768	1 714	7 303	3 191	38
52 421	372	316	4 300	2 478	39
43 529	308	391	4 571	2 321	40
43 988	532	465	24 885	7 630	41
47 840	1 221	605	8 655	2 600	42
765 142	9 323	32 719	224 923	90 686	43

Noch: 6. Ausgaben und Einnahmen der kreisfreien
in

Lfd. Nr.	Kreisfreie Stadt Landratsamt Landkreis	Gewinn- anteile, Konzess.- abgaben	Schuldendiensthilfen			
			von Bund und Land	von Gemeinden/ Gv	von and. öffentl. Bereichen	von sonstigen Bereichen
			58	59	60	61
1	Kreisfreie Städte	18 844	-	-	-	-
2	Stadt Erfurt	7 541	-	-	-	-
3	Stadt Gera	3 053	-	-	-	-
4	Stadt Jena	1 487	-	-	-	-
5	Stadt Suhl	1 660	-	-	-	-
6	Stadt Weimar	5 103	-	-	-	-
7	Landratsämter	1 406	3	-	-	-
8	Eichsfeld	269	-	-	-	-
9	Nordhausen	326	-	-	-	-
10	Wartburgkreis	-	-	-	-	-
11	Unstrut-Hainich-Kreis	126	-	-	-	-
12	Kyffhäuserkreis	211	-	-	-	-
13	Schmalkalden-Meiningen	0	-	-	-	-
14	Gotha	25	-	-	-	-
15	Sömmerda	45	-	-	-	-
16	Hildburghausen	0	-	-	-	-
17	Ilm-Kreis	0	-	-	-	-
18	Weimarer Land	0	-	-	-	-
19	Sonneberg	300	-	-	-	-
20	Saalfeld-Rudolstadt	103	-	-	-	-
21	Saale-Holzland-Kreis	0	-	-	-	-
22	Saale-Orla-Kreis	0	-	-	-	-
23	Greiz	-	-	-	-	-
24	Altenburger Land	-	3	-	-	-
25	Landkreise	72 035	1 304	15	-	-
26	Eichsfeld	3 288	-	-	-	-
27	Nordhausen	4 871	1 246	-	-	-
28	Wartburgkreis	6 819	-	-	-	-
29	Unstrut-Hainich-Kreis	3 422	-	-	-	-
30	Kyffhäuserkreis	3 140	-	-	-	-
31	Schmalkalden-Meiningen	5 851	32	-	-	-
32	Gotha	6 934	-	-	-	-
33	Sömmerda	2 754	-	15	-	-
34	Hildburghausen	3 486	-	-	-	-
35	Ilm-Kreis	3 864	-	-	-	-
36	Weimarer Land	3 288	-	-	-	-
37	Sonneberg	2 278	-	-	-	-
38	Saalfeld-Rudolstadt	5 133	-	-	-	-
39	Saale-Holzland-Kreis	4 618	-	-	-	-
40	Saale-Orla-Kreis	3 101	-	-	-	-
41	Greiz	4 457	-	-	-	-
42	Altenburger Land	4 730	27	-	-	-
43	Gemeinden / Gv. insgesamt	90 878	1 304	15	-	-

Städte und der Landkreise nach Arten
1 000 EUR

Zinseinnahmen			Sonstige Einnahmen d. Verwaltungs- haushalts	Brutto- einnahmen d. Verwal- tungs- haushalts	Abzüglich Zahlungen von Gemeinden/ Gemeinde- verbänden	Einnahmen d. Verwaltungs- haushalts ohne Zahlungen gleicher Ebene	Lfd. Nr.
von Gemeinden/ Gv	von and. öffentl. Bereichen	von sonstigen Bereichen					
63	64	65	66	67	68	69	
-	-	449	52 215	1 881 330	15 144	1 866 186	1
-	-	37	41 035	819 725	2 401	817 324	2
-	-	93	1 931	327 327	2 445	324 882	3
-	-	260	4 032	409 840	8 571	401 269	4
-	-	-	1 082	112 556	557	111 999	5
-	-	59	4 135	211 882	1 169	210 712	6
-	-	536	9 208	2 503 918	694 186	1 809 732	7
-	-	45	248	178 569	38 746	139 823	8
-	-	-	375	149 760	38 250	111 509	9
-	-	1	226	215 129	63 639	151 491	10
-	-	0	149	175 435	52 073	123 363	11
-	-	-	355	128 263	30 612	97 652	12
-	-	162	1 276	210 660	42 326	168 334	13
-	-	5	2 427	182 584	54 268	128 317	14
-	-	-	380	108 299	32 005	76 294	15
-	-	71	893	98 822	29 077	69 745	16
-	-	0	619	150 701	42 036	108 665	17
-	-	138	309	127 629	37 175	90 455	18
-	-	20	632	86 599	25 961	60 638	19
-	-	-	521	151 893	45 198	106 695	20
-	-	62	188	116 130	40 486	75 644	21
-	-	9	217	116 577	38 524	78 053	22
-	-	23	255	161 185	40 258	120 927	23
-	-	-	139	145 682	43 553	102 129	24
2	62	2 100	78 298	5 542 761	822 576	4 720 185	25
0	-	70	4 173	370 150	51 791	318 359	26
-	-	58	2 958	304 190	41 359	262 831	27
-	-	111	7 904	538 687	70 532	468 155	28
-	-	63	5 534	372 754	58 506	314 248	29
-	-	8	1 130	256 132	33 750	222 382	30
-	-	542	6 615	439 682	51 432	388 250	31
-	-	142	5 306	425 842	62 757	363 085	32
2	4	41	4 162	243 244	40 560	202 684	33
-	-	90	6 281	219 241	33 124	186 117	34
-	-	255	7 398	360 540	48 307	312 232	35
-	58	195	2 041	290 961	47 096	243 864	36
-	-	20	4 656	180 124	27 490	152 634	37
-	-	166	3 711	353 694	51 607	302 087	38
-	-	72	4 467	276 449	56 117	220 332	39
-	-	147	2 549	268 875	47 276	221 599	40
-	-	119	5 360	333 857	48 833	285 024	41
-	-	-	4 053	308 341	52 039	256 302	42
2	62	2 549	130 513	7 424 091	837 720	6 586 371	43

Noch: 6. Ausgaben und Einnahmen der kreisfreien
in

Lfd. Nr.	Kreisfreie Stadt Landratsamt Landkreis	Rückflüsse von Darlehen			Einnahmen aus Veräußerung von Beteiligungen	Einnahmen aus Veräußerung von Anlage- vermögen
		von Gemeinden/ Gv	von and. öffentl. Bereichen	von sonstigen Bereichen		
		70	71	72		
			73	74		
1	Kreisfreie Städte	-	-	579	26	5 319
2	Stadt Erfurt	-	-	-	-	3 849
3	Stadt Gera	-	-	150	26	- 33
4	Stadt Jena	-	-	430	-	21
5	Stadt Suhl	-	-	-	-	36
6	Stadt Weimar	-	-	-	-	1 445
7	Landratsämter	-	-	545	-	1 870
8	Eichsfeld	-	-	166	-	14
9	Nordhausen	-	-	-	-	81
10	Wartburgkreis	-	-	-	-	14
11	Unstrut-Hainich-Kreis	-	-	-	-	1
12	Kyffhäuserkreis	-	-	-	-	94
13	Schmalkalden-Meiningen	-	-	379	-	234
14	Gotha	-	-	-	-	6
15	Sömmerda	-	-	-	-	553
16	Hildburghausen	-	-	-	-	57
17	Ilm-Kreis	-	-	-	-	204
18	Weimarer Land	-	-	-	-	228
19	Sonneberg	-	-	-	-	99
20	Saalfeld-Rudolstadt	-	-	-	-	82
21	Saale-Holzland-Kreis	-	-	-	-	3
22	Saale-Orla-Kreis	-	-	-	-	31
23	Greiz	-	-	-	-	8
24	Altenburger Land	-	-	-	-	160
25	Landkreise	284	-	2 109	3 167	47 536
26	Eichsfeld	-	-	166	2 075	3 965
27	Nordhausen	-	-	-	-	1 079
28	Wartburgkreis	-	-	196	19	3 290
29	Unstrut-Hainich-Kreis	-	-	0	325	1 500
30	Kyffhäuserkreis	-	-	21	-	1 733
31	Schmalkalden-Meiningen	-	-	1 074	-	2 832
32	Gotha	-	-	-	153	2 714
33	Sömmerda	-	-	98	-	3 840
34	Hildburghausen	-	-	-	-	1 504
35	Ilm-Kreis	-	-	98	-	7 298
36	Weimarer Land	-	-	44	100	2 080
37	Sonneberg	-	-	-	-	1 382
38	Saalfeld-Rudolstadt	-	-	36	-	1 588
39	Saale-Holzland-Kreis	-	-	100	156	3 771
40	Saale-Orla-Kreis	284	-	276	256	1 864
41	Greiz	-	-	-	62	3 101
42	Altenburger Land	-	-	-	20	3 995
43	Gemeinden / Gv. insgesamt	284	-	2 689	3 192	52 854

Städte und der Landkreise nach Arten
1 000 EUR

Zuweisungen und Zuschüsse für Investitionen und Investitionsförderungsmaßnahmen				Einnahmen aus Krediten und inneren Darlehen			Lfd. Nr.
von Bund und Land	von Gemeinden/ Gv	von and. öffentl. Bereichen	von sonstigen Bereichen	von Gemeinden/ Gv	von and. öffentl. Bereichen	von sonstigen Bereichen	
75	76	77	78	79	80	81	
101 295	-	3	1 290	-	-	5 001	1
47 049	-	-	421	-	-	-	2
17 100	-	-	128	-	-	-	3
12 147	-	-	420	-	-	-	4
7 212	-	3	71	-	-	-	5
17 786	-	-	251	-	-	5 001	6
166 229	3 556	11	300	-	-	36 404	7
6 635	-	-	-	-	-	-	8
11 475	176	-	31	-	-	-	9
12 058	6	-	25	-	-	-	10
15 565	-	-	14	-	-	-	11
9 490	622	-	191	-	-	-	12
13 786	520	-	1	-	-	-	13
8 098	-	-	-	-	-	-	14
9 683	-	-	2	-	-	2 400	15
12 552	43	-	22	-	-	1 507	16
10 367	753	-	-	-	-	6 125	17
8 369	-	-	6	-	-	-	18
6 747	808	-	-	-	-	2 922	19
9 486	31	4	-	-	-	1 794	20
6 123	-	-	-	-	-	5 000	21
5 464	97	-	7	-	-	16 657	22
11 242	465	7	2	-	-	-	23
9 090	35	-	-	-	-	-	24
485 657	9 256	303	5 286	-	120	96 442	25
32 048	516	-	106	-	-	9 181	26
19 786	1 445	197	247	-	-	2 855	27
53 268	444	25	616	-	-	4 435	28
41 212	102	-	867	-	-	6 479	29
20 235	623	-	362	-	-	1 263	30
38 783	1 018	-	425	-	-	4 628	31
30 253	56	-	389	-	-	405	32
21 672	425	2	211	-	-	8 005	33
28 373	208	-	217	-	-	1 507	34
33 324	1 081	-	70	-	-	14 033	35
24 881	183	-	423	-	120	1 325	36
16 920	1 054	-	7	-	-	8 317	37
29 811	258	56	132	-	-	4 116	38
17 589	323	5	164	-	-	7 811	39
20 768	123	12	125	-	-	18 860	40
33 240	600	7	616	-	-	1 024	41
23 496	798	-	309	-	-	2 200	42
586 952	9 256	306	6 576	-	120	101 443	43

Noch: 6. Ausgaben und Einnahmen der kreisfreien
in

Lfd. Nr.	Kreisfreie Stadt Landratsamt Landkreis	Beiträge u. ä. Entgelte, sonstige Einn. d. Vermögens- haushalts	Bruttoein- nahmen des Vermögens- haushalts	Abzüglich Zahlungen von Gemeinden/ Gemeinde- verbänden	Einnahmen d. Vermögens- haushalts ohne Zahlungen gleicher Ebene	Bruttoeinnah- men Verwalt.- u.Vermögens- haushalt zusammen
		82	83	84	85	86
1	Kreisfreie Städte	96 512	210 025	-	210 025	2 091 355
2	Stadt Erfurt	81 929	133 248	-	133 248	952 973
3	Stadt Gera	44	17 415	-	17 415	344 742
4	Stadt Jena	1	13 018	-	13 018	422 858
5	Stadt Suhl	68	7 391	-	7 391	119 947
6	Stadt Weimar	14 470	38 954	-	38 954	250 835
7	Landratsämter	111 453	320 368	3 556	316 812	2 824 286
8	Eichsfeld	129	6 945	-	6 945	185 514
9	Nordhausen	1 693	13 456	176	13 280	163 215
10	Wartburgkreis	12 980	25 083	6	25 077	240 212
11	Unstrut-Hainich-Kreis	10 261	25 842	-	25 842	201 277
12	Kyffhäuserkreis	6 477	16 873	622	16 252	145 137
13	Schmalkalden-Meiningen	17 269	32 188	520	31 668	242 848
14	Gotha	15 666	23 770	-	23 770	206 354
15	Sömmerda	3 571	16 209	-	16 209	124 508
16	Hildburghausen	4 764	18 945	43	18 902	117 767
17	Ilm-Kreis	6 696	24 145	753	23 392	174 846
18	Weimarer Land	5 245	13 849	-	13 849	141 478
19	Sonneberg	571	11 147	808	10 338	97 746
20	Saalfeld-Rudolstadt	2 152	13 549	31	13 518	165 442
21	Saale-Holzland-Kreis	3 975	15 102	-	15 102	131 231
22	Saale-Orla-Kreis	6 322	28 577	97	28 481	145 154
23	Greiz	5 711	17 434	465	16 970	178 620
24	Altenburger Land	7 970	17 255	35	17 220	162 937
25	Landkreise	574 568	1 224 727	9 540	1 215 187	6 767 488
26	Eichsfeld	25 101	73 158	516	72 642	443 308
27	Nordhausen	9 178	34 786	1 445	33 341	338 976
28	Wartburgkreis	85 617	147 909	444	147 465	686 596
29	Unstrut-Hainich-Kreis	35 166	85 652	102	85 550	458 406
30	Kyffhäuserkreis	29 826	54 061	623	53 438	310 194
31	Schmalkalden-Meiningen	61 716	110 476	1 018	109 458	550 157
32	Gotha	55 259	89 229	56	89 173	515 070
33	Sömmerda	27 691	61 945	425	61 519	305 189
34	Hildburghausen	26 208	58 017	208	57 809	277 258
35	Ilm-Kreis	27 331	83 234	1 081	82 153	443 774
36	Weimarer Land	28 871	58 028	183	57 845	348 989
37	Sonneberg	16 543	44 222	1 054	43 168	224 346
38	Saalfeld-Rudolstadt	28 287	64 284	258	64 026	417 978
39	Saale-Holzland-Kreis	24 486	54 404	323	54 081	330 853
40	Saale-Orla-Kreis	33 599	76 165	406	75 758	345 040
41	Greiz	33 801	72 451	600	71 850	406 307
42	Altenburger Land	25 888	56 706	798	55 908	365 046
43	Gemeinden / Gv. insgesamt	671 080	1 434 752	9 540	1 425 212	8 858 843

Städte und der Landkreise nach Arten

1 000 EUR

Abzüglich Zahlungen v. Gemeinden/ Gemeinde- verbänden zusammen	Abzüglich haushalts- technischer Verrech- nungen	Bereinigte Einnahmen zusammen	Abzüglich Zahlungen von anderen Ebenen des öffentlichen Bereiches	Netto- einnahmen	Mehr- ausgaben (-)/ Mehr- einnahmen (Brutto)	Lfd. Nr.
87	88	89	90	91	92	
15 144	186 254	1 889 956	1 035 617	854 339	27 507	1
2 401	115 978	834 594	439 223	395 371	16 680	2
2 445	21 040	321 257	204 354	116 902	8 025	3
8 571	32 800	381 486	188 470	193 016	6 903	4
557	216	119 174	65 745	53 429	372	5
1 169	16 220	233 446	137 825	95 621	- 4 473	6
697 741	114 334	2 012 210	1 678 717	333 493	- 5 170	7
38 746	14 502	132 266	112 993	19 272	- 1 470	8
38 426	1 688	123 101	103 723	19 378	- 797	9
63 645	8 030	168 538	148 955	19 583	- 2 927	10
52 073	10 344	138 861	128 411	10 449	1 955	11
31 234	6 885	107 018	89 785	17 233	- 3 959	12
42 845	11 655	188 347	148 626	39 721	- 779	13
54 268	10 228	141 858	118 931	22 927	7 462	14
32 005	4 380	88 123	67 341	20 782	- 2 705	15
29 120	3 975	84 673	61 214	23 459	425	16
42 789	7 462	124 595	106 355	18 241	1 822	17
37 175	5 994	98 309	80 294	18 016	- 1 518	18
26 770	873	70 103	50 752	19 351	1 340	19
45 229	2 377	117 835	94 031	23 804	535	20
40 486	4 443	86 303	72 720	13 583	234	21
38 620	8 216	98 318	73 916	24 402	- 946	22
40 723	6 025	131 872	118 107	13 765	650	23
43 589	7 258	112 091	102 564	9 527	- 4 493	24
832 115	595 102	5 340 271	2 923 086	2 417 184	32 979	25
52 307	39 200	351 801	199 991	151 810	- 424	26
42 805	12 279	283 892	168 514	115 378	- 16 755	27
70 976	82 223	533 397	286 257	247 140	930	28
58 608	42 674	357 124	218 525	138 599	3 115	29
34 373	27 134	248 686	147 377	101 309	2 420	30
52 450	55 636	442 071	238 701	203 370	4 033	31
62 813	43 029	409 229	221 492	187 736	14 342	32
40 985	27 848	236 356	116 441	119 915	1 838	33
33 332	26 135	217 791	109 832	107 959	- 713	34
49 388	34 563	359 822	187 819	172 003	19 504	35
47 280	29 307	272 402	149 069	123 334	835	36
28 544	17 164	178 639	85 749	92 890	4 122	37
51 864	33 533	332 581	168 125	164 456	- 5 378	38
56 440	26 700	247 713	130 109	117 604	54	39
47 682	36 977	260 381	125 894	134 486	878	40
49 433	31 010	325 865	196 041	129 823	6 341	41
52 836	29 689	282 521	173 150	109 371	- 2 164	42
847 260	781 356	7 230 227	3 958 704	3 271 523	60 487	43

**7. Ausgaben und Einnahmen der kreisfreien
in EUR je**

Lfd. Nr.	Kreisfreie Stadt Landratsamt Landkreis	Personalausgaben				
		zusammen	Dienst- bezüge einschl. Sozial- versich.	Versorgungs- bezüge, einschl. Beiträge zu Versorgungs- kassen	Aufwendungen für ehren- amtliche Tätigkeit	Beihilfen, Unterstüt- zungen u. dgl., Personal- nebenausg.
		1	2	3	4	5
1	Kreisfreie Städte	841	758	66	5	12
2	Stadt Erfurt	934	846	75	4	9
3	Stadt Gera	837	755	57	6	19
4	Stadt Jena	745	665	66	5	11
5	Stadt Suhl	840	762	54	8	17
6	Stadt Weimar	702	628	57	6	10
7	Landratsämter	365	334	22	4	5
8	Eichsfeld	414	387	21	2	3
9	Nordhausen	376	345	21	4	5
10	Wartburgkreis	320	292	22	3	4
11	Unstrut-Hainich-Kreis	412	379	25	4	5
12	Kyffhäuserkreis	396	367	22	4	3
13	Schmalkalden-Meiningen	327	303	17	4	3
14	Gotha	278	254	17	3	5
15	Sömmerda	387	336	36	3	12
16	Hildburghausen	388	348	29	5	6
17	Ilm-Kreis	359	331	19	5	4
18	Weimarer Land	378	351	20	4	4
19	Sonneberg	373	338	23	5	8
20	Saalfeld-Rudolstadt	369	335	24	4	6
21	Saale-Holzland-Kreis	343	312	22	4	5
22	Saale-Orla-Kreis	376	345	22	4	5
23	Greiz	399	363	26	3	6
24	Altenburger Land	403	375	21	3	4
25	Landkreise	885	805	51	18	11
26	Eichsfeld	870	795	45	21	9
27	Nordhausen	942	857	53	18	15
28	Wartburgkreis	868	789	55	13	10
29	Unstrut-Hainich-Kreis	860	777	57	15	11
30	Kyffhäuserkreis	924	844	50	21	9
31	Schmalkalden-Meiningen	851	785	42	17	8
32	Gotha	889	813	51	15	10
33	Sömmerda	959	857	64	20	18
34	Hildburghausen	951	867	55	19	11
35	Ilm-Kreis	970	898	45	18	8
36	Weimarer Land	791	714	45	22	9
37	Sonneberg	704	628	48	13	14
38	Saalfeld-Rudolstadt	813	735	52	15	11
39	Saale-Holzland-Kreis	830	752	46	23	8
40	Saale-Orla-Kreis	821	740	47	24	11
41	Greiz	954	867	57	18	12
42	Altenburger Land	1 022	939	58	13	12
43	Gemeinden / Gv. insgesamt	874	793	55	15	11

**Städte und der Landkreise nach Arten
Einwohner**

Unterhalt der Grundstücke und des sonstigen unbewegl. Vermögens	Geräte, Ausstattungs-, Ausrüstungs-, sonstige Gebrauchsgegenstände	Mieten und Pachten	Bewirtschaftung der Grundstücke, baulichen Anlagen usw.	Haltung von Fahrzeugen	Weitere Verwaltungs- und Betriebsausgaben	Sonstige Geschäfts- und Sachausgaben	Lfd. Nr.
6	7	8	9	10	11	12	
92	30	75	159	8	158	72	1
99	50	64	150	10	256	63	2
79	20	18	283	8	62	63	3
130	12	119	138	3	118	83	4
47	14	19	90	10	66	110	5
47	22	148	86	6	87	71	6
26	13	21	64	3	92	31	7
26	13	28	62	2	159	28	8
37	10	47	86	2	188	33	9
18	11	13	63	2	50	28	10
40	19	26	71	4	47	28	11
17	35	10	55	5	64	39	12
27	5	12	63	2	39	36	13
27	6	14	52	1	143	29	14
29	8	3	88	2	147	28	15
36	16	27	68	4	103	35	16
31	14	49	57	3	83	37	17
37	16	32	78	4	120	33	18
26	20	11	66	6	99	46	19
19	17	23	48	2	148	29	20
12	30	28	55	3	51	34	21
18	7	9	70	9	54	28	22
27	10	17	62	2	59	26	23
17	8	13	57	2	50	28	24
91	27	32	132	19	143	84	25
78	25	46	123	19	208	86	26
161	23	62	151	17	229	77	27
54	26	22	125	16	96	85	28
93	32	35	124	19	91	88	29
98	54	17	138	17	118	95	30
91	18	24	132	24	104	83	31
105	18	20	122	14	179	80	32
69	25	12	178	17	193	71	33
133	27	36	144	26	203	95	34
120	24	59	124	22	138	95	35
114	33	45	136	20	159	95	36
125	30	18	111	19	147	97	37
82	28	41	111	20	210	86	38
55	43	42	118	17	91	84	39
70	20	18	128	27	103	73	40
67	22	26	155	20	105	70	41
70	19	20	141	17	118	79	42
91	28	42	138	16	147	81	43

Noch: 7. Ausgaben und Einnahmen der kreisfreien
in EUR je

Lfd. Nr.	Kreisfreie Stadt Landratsamt Landkreis	Erstattungen von Ausgaben des Verwaltungshaushalts		Kalkulatorische Kosten		Aufgaben- bezogene Leistungs- beteiligungen nach SGB II
		an öffentlichen Bereich	an sonstige Bereiche	Ab- schrei- bungen	Verzinsung d. Anlage- kapitals	
		13	14	15	16	
1	Kreisfreie Städte	28	169	23	27	145
2	Stadt Erfurt	34	97	53	65	185
3	Stadt Gera	31	227	-	-	213
4	Stadt Jena	8	374	-	-	-
5	Stadt Suhl	14	12	-	-	104
6	Stadt Weimar	49	60	8	4	188
7	Landratsämter	25	37	1	0	89
8	Eichsfeld	11	149	-	-	-
9	Nordhausen	25	9	1	-	162
10	Wartburgkreis	31	0	-	-	107
11	Unstrut-Hainich-Kreis	25	1	-	-	139
12	Kyffhäuserkreis	56	57	1	0	161
13	Schmalkalden-Meiningen	37	210	1	0	-
14	Gotha	25	1	0	0	100
15	Sömmerda	30	76	2	-	100
16	Hildburghausen	32	6	0	0	54
17	Ilm-Kreis	18	10	4	0	120
18	Weimarer Land	24	14	1	0	97
19	Sonneberg	11	5	0	0	66
20	Saalfeld-Rudolstadt	16	1	1	1	110
21	Saale-Holzland-Kreis	26	12	-	-	84
22	Saale-Orla-Kreis	20	26	-	-	85
23	Greiz	11	18	1	0	-
24	Altenburger Land	22	1	-	-	156
25	Landkreise	49	87	14	7	89
26	Eichsfeld	39	272	12	4	-
27	Nordhausen	37	37	6	2	162
28	Wartburgkreis	42	38	8	6	107
29	Unstrut-Hainich-Kreis	54	113	16	12	139
30	Kyffhäuserkreis	62	80	3	1	161
31	Schmalkalden-Meiningen	46	239	19	10	-
32	Gotha	45	44	7	3	100
33	Sömmerda	68	109	16	8	100
34	Hildburghausen	37	91	26	3	54
35	Ilm-Kreis	50	57	43	18	120
36	Weimarer Land	97	67	10	2	97
37	Sonneberg	23	54	3	1	66
38	Saalfeld-Rudolstadt	32	70	12	9	110
39	Saale-Holzland-Kreis	61	37	11	8	84
40	Saale-Orla-Kreis	75	63	8	5	85
41	Greiz	24	28	14	13	-
42	Altenburger Land	48	43	21	9	156
43	Gemeinden / Gv. insgesamt	44	107	16	12	103

Städte und der Landkreise nach Arten
Einwohner

Zuweisungen u. sonstige Zuschüsse für lfd. Zwecke, allg. Zuweisungen, Umlagen		Schulden- dienst- hilfen	Soziale Leistungen	Sonstige Ausgaben d. Verwaltungs- haushalts	Brutto- ausgaben des Verwaltungs- haushalts	Abzüglich Zahlungen von Gemeinden/ Gemeinde- verbänden	Lfd. Nr.
an öffentlichen Bereich	an sonstige Bereiche						
18	19	20	21	22	23	24	
28	712	-	797	175	3 538	29	1
20	709	-	745	345	3 880	11	2
34	514	-	910	11	3 311	26	3
32	802	-	867	3	3 434	77	4
40	820	-	791	7	2 985	15	5
33	791	-	690	234	3 224	18	6
38	117	-	592	55	1 570	433	7
30	102	-	769	2	1 796	388	8
22	116	-	641	13	1 766	465	9
25	90	-	555	50	1 364	398	10
30	107	-	638	104	1 691	510	11
32	131	-	615	97	1 772	416	12
42	126	-	715	73	1 715	342	13
27	75	-	518	61	1 358	403	14
39	89	-	518	54	1 600	461	15
38	231	-	518	48	1 603	468	16
21	120	-	456	65	1 449	396	17
21	117	-	496	65	1 533	448	18
29	197	-	545	2	1 503	457	19
119	41	-	539	22	1 504	447	20
40	154	-	486	54	1 410	487	21
85	52	-	565	83	1 487	485	22
24	127	-	845	48	1 675	417	23
26	219	-	588	86	1 676	493	24
528	375	0	592	293	3 447	513	25
516	398	-	769	180	3 648	519	26
510	418	-	641	105	3 578	503	27
456	425	-	555	465	3 393	441	28
548	473	-	638	286	3 621	573	29
472	297	-	615	356	3 507	459	30
444	380	-	715	378	3 558	415	31
466	280	-	518	283	3 173	466	32
604	247	-	518	322	3 515	585	33
573	373	-	518	255	3 545	533	34
476	279	-	456	230	3 282	455	35
578	441	0	496	299	3 482	568	36
496	502	-	545	219	3 160	484	37
640	445	-	539	250	3 498	510	38
706	392	-	486	261	3 326	675	39
641	302	-	565	394	3 398	596	40
500	333	-	845	281	3 459	506	41
508	402	-	588	266	3 528	589	42
406	458	0	642	264	3 470	395	43

Noch: 7. Ausgaben und Einnahmen der kreisfreien
in EUR je

Lfd. Nr.	Kreisfreie Stadt Landratsamt Landkreis	Ausgaben d. Verwaltungs- haushalts ohne Zahlungen gleicher Ebene	Gewährung von Darlehen	Erwerb von Beteiligungen, Kapital- einlagen	Erwerb von Sachvermögen	Bau- maßnahmen
		25	26	27	28	29
1	Kreisfreie Städte	3 509	1	1	41	188
2	Stadt Erfurt	3 869	-	-	38	288
3	Stadt Gera	3 284	2	-	43	187
4	Stadt Jena	3 357	1	4	24	-
5	Stadt Suhl	2 970	-	-	27	168
6	Stadt Weimar	3 206	-	-	83	190
7	Landratsämter	1 136	2	0	36	91
8	Eichsfeld	1 408	1	-	19	41
9	Nordhausen	1 301	-	0	38	111
10	Wartburgkreis	966	-	0	26	89
11	Unstrut-Hainich-Kreis	1 181	-	-	54	148
12	Kyffhäuserkreis	1 355	-	0	41	145
13	Schmalkalden-Meiningen	1 373	22	-	34	85
14	Gotha	956	-	-	30	40
15	Sömmerda	1 139	-	-	65	94
16	Hildburghausen	1 135	-	-	37	122
17	Ilm-Kreis	1 053	-	-	30	75
18	Weimarer Land	1 085	-	-	33	145
19	Sonneberg	1 046	-	-	55	77
20	Saalfeld-Rudolstadt	1 057	-	0	34	38
21	Saale-Holzland-Kreis	923	-	0	31	101
22	Saale-Orla-Kreis	1 001	-	-	32	66
23	Greiz	1 258	9	-	52	80
24	Altenburger Land	1 183	-	-	26	142
25	Landkreise	2 934	3	2	86	403
26	Eichsfeld	3 128	1	6	101	500
27	Nordhausen	3 075	-	0	73	439
28	Wartburgkreis	2 952	3	7	77	436
29	Unstrut-Hainich-Kreis	3 047	-	4	91	432
30	Kyffhäuserkreis	3 048	-	0	83	325
31	Schmalkalden-Meiningen	3 143	22	-	103	462
32	Gotha	2 708	-	2	72	319
33	Sömmerda	2 931	-	0	122	417
34	Hildburghausen	3 012	-	-	89	548
35	Ilm-Kreis	2 827	-	0	88	430
36	Weimarer Land	2 914	-	0	81	484
37	Sonneberg	2 676	-	9	105	303
38	Saalfeld-Rudolstadt	2 988	-	0	82	360
39	Saale-Holzland-Kreis	2 651	1	6	69	292
40	Saale-Orla-Kreis	2 803	-	-	84	294
41	Greiz	2 953	9	-	98	412
42	Altenburger Land	2 939	-	-	63	368
43	Gemeinden / Gv. insgesamt	3 075	2	2	75	351

Städte und der Landkreise nach Arten
Einwohner

Zuweisungen und Zuschüsse für Investitionen		Tilgung von Krediten, Rückzahlung innerer Darlehen		Sonstige Ausgaben d. Vermögens- haushalts	Brutto- ausgaben d. Vermögens- haushalts	Abzüglich Zahlungen von Gemeinden/ Gemeinde- verbänden	Lfd. Nr.
an öffentlichen Bereich	an sonstige Bereiche	an öffentlichen Bereich	an sonstige Bereiche				
30	31	32	33	34	35	36	
1	93	-	67	36	427	-	1
2	41	-	59	54	482	-	2
0	15	-	72	-	319	-	3
0	260	-	21	-	310	-	4
1	60	-	63	-	319	-	5
-	113	-	168	107	660	-	6
4	12	0	33	18	197	2	7
3	-	-	14	-	79	-	8
13	40	-	16	12	229	2	9
1	4	-	-	37	157	0	10
1	0	-	44	15	263	-	11
8	10	-	47	6	257	8	12
12	12	-	-	86	251	4	13
0	0	-	8	39	118	-	14
4	7	-	51	13	234	-	15
3	85	-	6	35	286	1	16
2	24	-	49	2	182	7	17
1	0	-	9	1	191	-	18
2	0	-	50	10	194	14	19
3	22	-	25	3	125	0	20
2	1	-	30	1	166	-	21
9	-	4	244	-	354	1	22
1	2	-	24	0	169	5	23
-	31	-	19	2	220	0	24
15	32	0	91	123	757	6	25
29	8	-	95	60	801	5	26
14	40	-	110	74	750	18	27
24	26	-	41	281	895	3	28
2	81	-	152	79	842	1	29
10	10	-	114	138	680	8	30
39	23	-	48	154	850	8	31
10	9	0	48	82	542	0	32
10	39	-	103	167	858	6	33
9	92	-	18	173	930	3	34
18	42	-	123	16	718	10	35
3	25	1	70	49	715	2	36
50	7	-	138	106	717	19	37
5	29	0	71	138	685	3	38
7	20	-	109	148	652	4	39
14	49	7	279	212	938	5	40
7	6	-	76	76	684	6	41
5	69	-	44	82	631	9	42
12	47	0	85	102	676	4	43

Noch: 7. Ausgaben und Einnahmen der kreisfreien
in EUR je

Lfd. Nr.	Kreisfreie Stadt Landratsamt Landkreis	Ausgaben d. Vermögens- haushalts ohne Zahlungen gleicher Ebene	Bruttoausg. Verwaltungs- u. Vermögens- haushalt zusammen	Abzüglich Zahlungen v. Gemeinden/GV zusammen	Abzüglich haushalts- technischer Ver- rechnungen	Bereinigte Ausgaben zusammen
		37	38	39	40	41
1	Kreisfreie Städte	427	3 965	29	358	3 578
2	Stadt Erfurt	482	4 362	11	540	3 810
3	Stadt Gera	319	3 629	26	227	3 376
4	Stadt Jena	310	3 744	77	295	3 372
5	Stadt Suhl	319	3 305	15	6	3 283
6	Stadt Weimar	660	3 884	18	247	3 619
7	Landratsämter	194	1 766	436	71	1 259
8	Eichsfeld	79	1 875	388	145	1 341
9	Nordhausen	227	1 996	468	21	1 507
10	Wartburgkreis	157	1 521	398	50	1 072
11	Unstrut-Hainich-Kreis	263	1 954	510	101	1 342
12	Kyffhäuserkreis	249	2 029	425	94	1 510
13	Schmalkalden-Meiningen	247	1 966	346	94	1 526
14	Gotha	118	1 476	403	76	997
15	Sömmerda	234	1 834	461	63	1 309
16	Hildburghausen	286	1 889	469	64	1 356
17	Ilm-Kreis	175	1 631	403	70	1 157
18	Weimarer Land	191	1 723	448	72	1 203
19	Sonneberg	180	1 697	471	15	1 211
20	Saalfeld-Rudolstadt	125	1 629	447	23	1 159
21	Saale-Holzland-Kreis	166	1 575	487	53	1 035
22	Saale-Orla-Kreis	353	1 841	487	104	1 251
23	Greiz	164	1 844	422	62	1 359
24	Altenburger Land	219	1 896	494	82	1 320
25	Landkreise	751	4 204	519	371	3 313
26	Eichsfeld	796	4 448	524	393	3 531
27	Nordhausen	732	4 328	521	149	3 658
28	Wartburgkreis	892	4 289	444	514	3 330
29	Unstrut-Hainich-Kreis	841	4 463	574	418	3 470
30	Kyffhäuserkreis	672	4 188	468	369	3 351
31	Schmalkalden-Meiningen	842	4 408	423	449	3 535
32	Gotha	542	3 716	466	319	2 930
33	Sömmerda	852	4 373	591	401	3 381
34	Hildburghausen	927	4 475	537	421	3 518
35	Ilm-Kreis	707	3 999	466	326	3 208
36	Weimarer Land	712	4 196	570	353	3 273
37	Sonneberg	699	3 877	503	302	3 072
38	Saalfeld-Rudolstadt	682	4 183	512	331	3 339
39	Saale-Holzland-Kreis	649	3 978	679	321	2 978
40	Saale-Orla-Kreis	933	4 337	601	466	3 270
41	Greiz	678	4 143	512	321	3 310
42	Altenburger Land	622	4 159	598	336	3 224
43	Gemeinden / Gv. insgesamt	671	4 146	399	368	3 378

Städte und der Landkreise nach Arten
Einwohner

Abzüglich Zahlungen von anderen Ebenen des öffentlichen Bereiches	Netto- ausgaben	Steuern (netto), steuerähnliche Einnahmen, Gebühren, zweckgeb. Abgaben	Einnahmen aus Verkauf	Mieten und Pachten	Sonstige Verwaltungs- und Betriebs- einnahmen	Lfd. Nr.
42	43	44	45	46	47	
1 990	1 589	1 372	9	38	24	1
2 046	1 764	1 555	13	52	17	2
2 203	1 174	1 025	5	46	52	3
1 696	1 675	1 540	-	6	12	4
1 817	1 466	1 253	12	37	23	5
2 097	1 523	1 049	14	32	30	6
1 048	211	97	2	5	6	7
1 133	208	123	-	3	12	8
1 262	245	161	6	6	8	9
932	141	42	1	5	3	10
1 259	83	47	1	6	2	11
1 222	288	135	0	1	11	12
1 200	327	175	1	3	10	13
883	115	71	1	1	4	14
971	339	206	8	4	2	15
985	371	129	14	8	7	16
1 003	155	69	1	7	4	17
968	235	108	8	22	7	18
893	317	98	1	1	7	19
929	230	156	3	6	11	20
874	161	61	1	4	2	21
931	319	50	1	6	5	22
1 223	136	36	1	4	2	23
1 162	159	49	1	4	8	24
1 825	1 488	1 105	28	53	24	25
2 005	1 526	1 064	19	48	35	26
2 050	1 608	1 143	12	43	16	27
1 790	1 540	1 202	28	43	19	28
2 142	1 328	965	18	63	43	29
2 005	1 345	1 042	16	43	25	30
1 926	1 609	1 191	43	45	29	31
1 644	1 287	1 028	16	48	24	32
1 679	1 702	1 244	19	94	18	33
1 768	1 749	1 014	179	53	29	34
1 771	1 438	1 214	22	34	25	35
1 797	1 476	1 096	12	106	31	36
1 510	1 563	1 076	8	22	20	37
1 661	1 678	1 258	59	56	35	38
1 565	1 414	1 035	13	51	11	39
1 586	1 684	1 217	20	47	16	40
2 031	1 279	953	13	67	14	41
1 961	1 263	955	5	46	19	42
1 865	1 513	1 170	23	49	24	43

Noch: 7. Ausgaben und Einnahmen der kreisfreien Städte und der Landratsämter
in EUR je Einwohner

Lfd. Nr.	Kreisfreie Stadt Landratsamt Landkreis	Erstattungen von Ausgaben des Verwaltungshaushalts				von Bund und Land
		von Bund und Land	von Gemeinden/ Gv	von and. öffentl. Bereichen	von sonstigen Bereichen	
		48	49	50	51	
1	Kreisfreie Städte	105	28	37	141	1 542
2	Stadt Erfurt	72	11	22	53	1 613
3	Stadt Gera	129	26	66	235	1 694
4	Stadt Jena	131	77	56	340	1 317
5	Stadt Suhl	221	6	22	22	1 301
6	Stadt Weimar	73	18	22	28	1 608
7	Landratsämter	98	8	24	18	716
8	Eichsfeld	143	7	5	148	652
9	Nordhausen	85	7	31	8	904
10	Wartburgkreis	85	6	15	7	691
11	Unstrut-Hainich-Kreis	120	27	52	3	844
12	Kyffhäuserkreis	115	10	30	7	848
13	Schmalkalden-Meiningen	131	4	84	28	657
14	Gotha	80	5	7	2	674
15	Sömmerda	56	10	25	17	686
16	Hildburghausen	100	5	15	6	635
17	Ilm-Kreis	120	1	21	4	689
18	Weimarer Land	118	9	15	9	669
19	Sonneberg	41	6	28	14	662
20	Saalfeld-Rudolstadt	69	3	19	3	671
21	Saale-Holzland-Kreis	63	1	14	7	673
22	Saale-Orla-Kreis	101	3	19	25	685
23	Greiz	126	19	4	19	718
24	Altenburger Land	91	5	13	1	856
25	Landkreise	102	36	27	66	1 282
26	Eichsfeld	145	60	6	218	1 263
27	Nordhausen	89	21	34	43	1 563
28	Wartburgkreis	89	24	19	48	1 282
29	Unstrut-Hainich-Kreis	123	67	54	115	1 460
30	Kyffhäuserkreis	118	30	32	34	1 475
31	Schmalkalden-Meiningen	134	17	86	61	1 175
32	Gotha	90	20	9	31	1 254
33	Sömmerda	59	53	32	54	1 205
34	Hildburghausen	103	19	18	88	1 155
35	Ilm-Kreis	123	38	28	52	1 231
36	Weimarer Land	119	43	15	59	1 290
37	Sonneberg	43	25	29	66	1 095
38	Saalfeld-Rudolstadt	75	20	20	73	1 191
39	Saale-Holzland-Kreis	64	44	15	43	1 217
40	Saale-Orla-Kreis	103	47	20	61	1 140
41	Greiz	129	50	8	31	1 286
42	Altenburger Land	95	48	17	47	1 471
43	Gemeinden / Gv. insgesamt	103	34	29	84	1 345

Landkreise nach Arten

Allgemeine Zuweisungen, Umlagen, Zuweisungen und Zuschüsse für laufende Zwecke			Aufgaben- bezogene Leistungs- beteiligungen nach SGB II	Ersatz von sozialen Leistungen	Lfd. Nr.
von Gemeinden/ Gv	von and. öffentl. Bereichen	von sonstigen Bereichen			
53	54	55	56	57	
1	3	11	108	57	1
0	6	10	114	54	2
0	0	5	129	62	3
0	-	6	83	69	4
9	6	9	68	46	5
-	2	36	121	49	6
426	1	12	105	38	7
381	0	2	266	42	8
458	1	1	101	37	9
392	0	2	65	30	10
483	1	7	89	34	11
407	1	3	99	70	12
337	1	1	216	39	13
398	0	2	61	32	14
451	-	3	64	22	15
463	0	125	33	35	16
395	-	2	75	26	17
440	1	3	65	61	18
451	1	133	43	22	19
444	5	2	72	32	20
486	0	2	52	30	21
482	0	2	58	29	22
398	0	2	258	79	23
488	0	4	98	29	24
477	5	17	105	38	25
459	3	6	266	42	26
482	5	2	101	37	27
418	1	8	65	30	28
506	12	15	89	34	29
429	5	7	99	70	30
398	2	7	216	39	31
446	5	5	61	32	32
531	6	4	64	22	33
515	1	127	33	35	34
417	0	5	75	26	35
524	6	12	65	61	36
458	2	139	43	22	37
490	8	17	72	32	38
630	4	4	52	30	39
549	4	5	58	29	40
456	6	5	258	79	41
542	14	7	98	29	42
361	4	15	106	43	43

Noch: 7. Ausgaben und Einnahmen der kreisfreien
in EUR je

Lfd. Nr.	Kreisfreie Stadt Landratsamt Landkreis	Gewinn- anteile, Konzess.- abgaben	Schuldendiensthilfen			
			von Bund und Land	von Gemeinden/ Gv	von and. öffentl. Bereichen	von sonstigen Bereichen
			58	59	60	61
1	Kreisfreie Städte	36	-	-	-	-
2	Stadt Erfurt	35	-	-	-	-
3	Stadt Gera	33	-	-	-	-
4	Stadt Jena	13	-	-	-	-
5	Stadt Suhl	46	-	-	-	-
6	Stadt Weimar	78	-	-	-	-
7	Landratsämter	1	0	-	-	-
8	Eichsfeld	3	-	-	-	-
9	Nordhausen	4	-	-	-	-
10	Wartburgkreis	-	-	-	-	-
11	Unstrut-Hainich-Kreis	1	-	-	-	-
12	Kyffhäuserkreis	3	-	-	-	-
13	Schmalkalden-Meiningen	0	-	-	-	-
14	Gotha	0	-	-	-	-
15	Sömmerda	1	-	-	-	-
16	Hildburghausen	0	-	-	-	-
17	Ilm-Kreis	0	-	-	-	-
18	Weimarer Land	0	-	-	-	-
19	Sonneberg	5	-	-	-	-
20	Saalfeld-Rudolstadt	1	-	-	-	-
21	Saale-Holzland-Kreis	0	-	-	-	-
22	Saale-Orla-Kreis	0	-	-	-	-
23	Greiz	-	-	-	-	-
24	Altenburger Land	-	0	-	-	-
25	Landkreise	45	1	0	-	-
26	Eichsfeld	33	-	-	-	-
27	Nordhausen	59	15	-	-	-
28	Wartburgkreis	43	-	-	-	-
29	Unstrut-Hainich-Kreis	34	-	-	-	-
30	Kyffhäuserkreis	43	-	-	-	-
31	Schmalkalden-Meiningen	47	0	-	-	-
32	Gotha	51	-	-	-	-
33	Sömmerda	40	-	0	-	-
34	Hildburghausen	56	-	-	-	-
35	Ilm-Kreis	36	-	-	-	-
36	Weimarer Land	40	-	-	-	-
37	Sonneberg	40	-	-	-	-
38	Saalfeld-Rudolstadt	51	-	-	-	-
39	Saale-Holzland-Kreis	56	-	-	-	-
40	Saale-Orla-Kreis	39	-	-	-	-
41	Greiz	46	-	-	-	-
42	Altenburger Land	54	0	-	-	-
43	Gemeinden / Gv. insgesamt	43	1	0	-	-

Städte und der Landkreise nach Arten
Einwohner

Zinseinnahmen			Sonstige Einnahmen d. Verwaltungs- haushalts	Brutto- einnahmen d. Verwal- tungs- haushalts	Abzüglich Zahlungen von Gemeinden/ Gemeinde- verbänden	Einnahmen d. Verwaltungs- haushalts ohne Zahlungen gleicher Ebene	Lfd. Nr.
von Gemeinden/ Gv	von and. öffentl. Bereichen	von sonstigen Bereichen					
63	64	65	66	67	68	69	
-	-	1	100	3 615	29	3 586	1
-	-	0	191	3 819	11	3 807	2
-	-	1	21	3 528	26	3 502	3
-	-	2	36	3 689	77	3 612	4
-	-	-	30	3 111	15	3 095	5
-	-	1	63	3 223	18	3 206	6
-	-	0	6	1 563	433	1 130	7
-	-	0	2	1 790	388	1 402	8
-	-	-	5	1 822	465	1 357	9
-	-	0	1	1 346	398	948	10
-	-	0	1	1 720	510	1 209	11
-	-	-	5	1 745	416	1 329	12
-	-	1	10	1 700	342	1 359	13
-	-	0	18	1 355	403	952	14
-	-	-	5	1 561	461	1 100	15
-	-	1	14	1 591	468	1 123	16
-	-	0	6	1 421	396	1 024	17
-	-	2	4	1 538	448	1 090	18
-	-	0	11	1 525	457	1 068	19
-	-	-	5	1 501	447	1 054	20
-	-	1	2	1 397	487	910	21
-	-	0	3	1 469	485	984	22
-	-	0	3	1 670	417	1 253	23
-	-	-	2	1 650	493	1 157	24
0	0	1	49	3 460	513	2 947	25
0	-	1	42	3 711	519	3 192	26
-	-	1	36	3 701	503	3 198	27
-	-	1	49	3 369	441	2 928	28
-	-	1	54	3 654	573	3 080	29
-	-	0	15	3 485	459	3 026	30
-	-	4	53	3 549	415	3 133	31
-	-	1	39	3 160	466	2 694	32
0	0	1	60	3 507	585	2 922	33
-	-	1	101	3 529	533	2 996	34
-	-	2	70	3 399	455	2 943	35
-	1	2	25	3 507	568	2 939	36
-	-	0	82	3 171	484	2 687	37
-	-	2	37	3 495	510	2 985	38
-	-	1	54	3 324	675	2 650	39
-	-	2	32	3 388	596	2 792	40
-	-	1	56	3 458	506	2 952	41
-	-	-	46	3 492	589	2 903	42
0	0	1	61	3 498	395	3 103	43

Noch: 7. Ausgaben und Einnahmen der kreisfreien
in EUR je

Lfd. Nr.	Kreisfreie Stadt Landratsamt Landkreis	Rückflüsse von Darlehen			Einnahmen aus Veräußerung von Beteiligungen	Einnahmen aus Veräußerung von Anlage- vermögen
		von Gemeinden/ Gv	von and. öffentl. Bereichen	von sonstigen Bereichen		
		70	71	72		
1	Kreisfreie Städte	-	-	1	0	10
2	Stadt Erfurt	-	-	-	-	18
3	Stadt Gera	-	-	2	0	- 0
4	Stadt Jena	-	-	4	-	0
5	Stadt Suhl	-	-	-	-	1
6	Stadt Weimar	-	-	-	-	22
7	Landratsämter	-	-	0	-	1
8	Eichsfeld	-	-	2	-	0
9	Nordhausen	-	-	-	-	1
10	Wartburgkreis	-	-	-	-	0
11	Unstrut-Hainich-Kreis	-	-	-	-	0
12	Kyffhäuserkreis	-	-	-	-	1
13	Schmalkalden-Meiningen	-	-	3	-	2
14	Gotha	-	-	-	-	0
15	Sömmerda	-	-	-	-	8
16	Hildburghausen	-	-	-	-	1
17	Ilm-Kreis	-	-	-	-	2
18	Weimarer Land	-	-	-	-	3
19	Sonneberg	-	-	-	-	2
20	Saalfeld-Rudolstadt	-	-	-	-	1
21	Saale-Holzland-Kreis	-	-	-	-	0
22	Saale-Orla-Kreis	-	-	-	-	0
23	Greiz	-	-	-	-	0
24	Altenburger Land	-	-	-	-	2
25	Landkreise	0	-	1	2	30
26	Eichsfeld	-	-	2	21	40
27	Nordhausen	-	-	-	-	13
28	Wartburgkreis	-	-	1	0	21
29	Unstrut-Hainich-Kreis	-	-	0	3	15
30	Kyffhäuserkreis	-	-	0	-	24
31	Schmalkalden-Meiningen	-	-	9	-	23
32	Gotha	-	-	-	1	20
33	Sömmerda	-	-	1	-	55
34	Hildburghausen	-	-	-	-	24
35	Ilm-Kreis	-	-	1	-	69
36	Weimarer Land	-	-	1	1	25
37	Sonneberg	-	-	-	-	24
38	Saalfeld-Rudolstadt	-	-	0	-	16
39	Saale-Holzland-Kreis	-	-	1	2	45
40	Saale-Orla-Kreis	4	-	3	3	23
41	Greiz	-	-	-	1	32
42	Altenburger Land	-	-	-	0	45
43	Gemeinden / Gv. insgesamt	0	-	1	2	25

Städte und der Landkreise nach Arten
Einwohner

Zuweisungen und Zuschüsse für Investitionen und Investitionsförderungsmaßnahmen				Einnahmen aus Krediten und inneren Darlehen			Lfd. Nr.
von Bund und Land	von Gemeinden/ Gv	von and. öffentl. Bereichen	von sonstigen Bereichen	von Gemeinden/ Gv	von and. öffentl. Bereichen	von sonstigen Bereichen	
75	76	77	78	79	80	81	
195	-	0	2	-	-	10	1
219	-	-	2	-	-	-	2
184	-	-	1	-	-	-	3
109	-	-	4	-	-	-	4
199	-	0	2	-	-	-	5
271	-	-	4	-	-	76	6
104	2	0	0	-	-	23	7
67	-	-	-	-	-	-	8
140	2	-	0	-	-	-	9
75	0	-	0	-	-	-	10
153	-	-	0	-	-	-	11
129	8	-	3	-	-	-	12
111	4	-	0	-	-	-	13
60	-	-	-	-	-	-	14
140	-	-	0	-	-	35	15
202	1	-	0	-	-	24	16
98	7	-	-	-	-	58	17
101	-	-	0	-	-	-	18
119	14	-	-	-	-	51	19
94	0	0	-	-	-	18	20
74	-	-	-	-	-	60	21
69	1	-	0	-	-	210	22
116	5	0	0	-	-	-	23
103	0	-	-	-	-	-	24
303	6	0	3	-	0	60	25
321	5	-	1	-	-	92	26
241	18	2	3	-	-	35	27
333	3	0	4	-	-	28	28
404	1	-	8	-	-	64	29
275	8	-	5	-	-	17	30
313	8	-	3	-	-	37	31
224	0	-	3	-	-	3	32
312	6	0	3	-	-	115	33
457	3	-	3	-	-	24	34
314	10	-	1	-	-	132	35
300	2	-	5	-	1	16	36
298	19	-	0	-	-	146	37
295	3	1	1	-	-	41	38
212	4	0	2	-	-	94	39
262	2	0	2	-	-	238	40
344	6	0	6	-	-	11	41
266	9	-	4	-	-	25	42
277	4	0	3	-	0	48	43

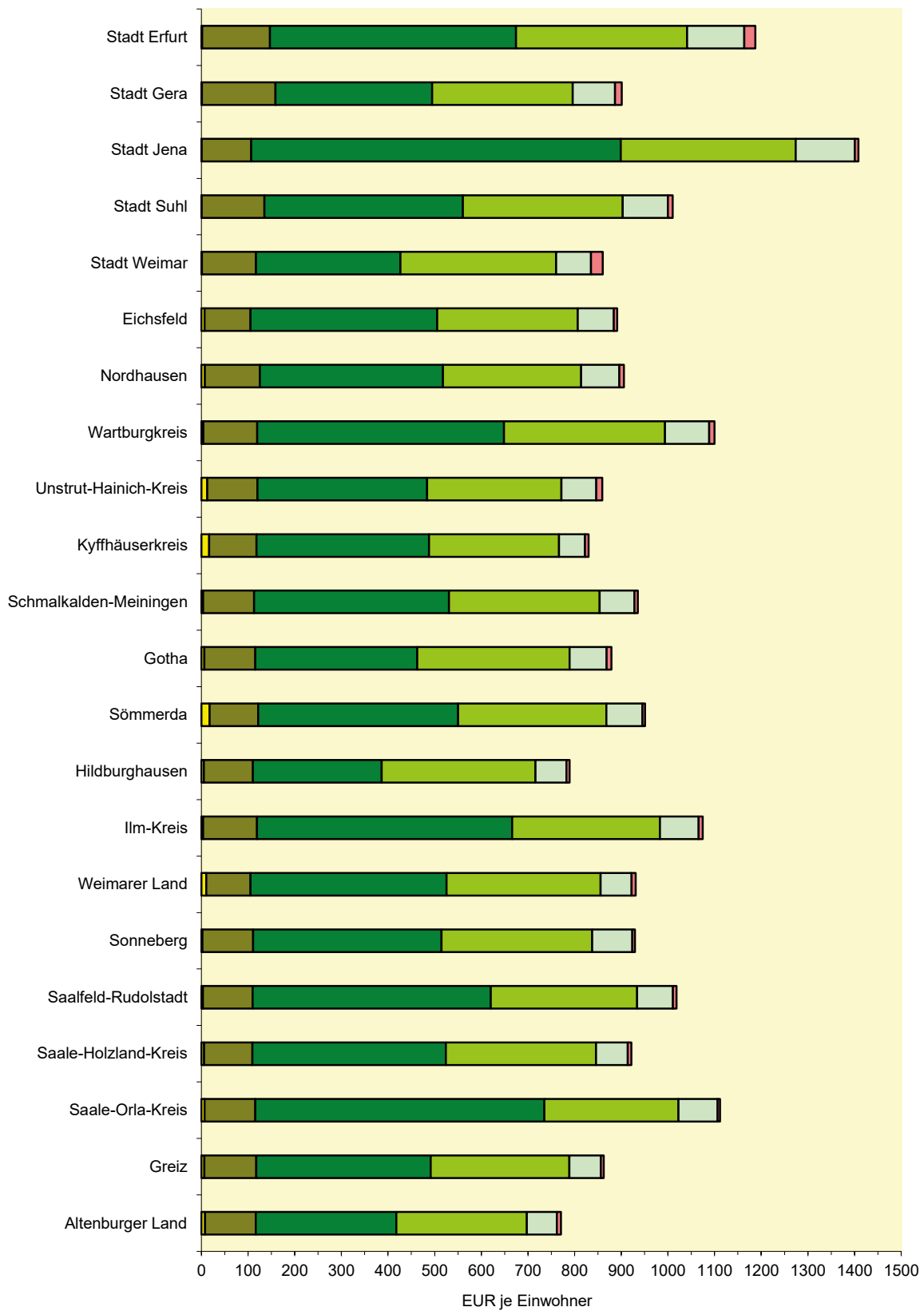
Noch: 7. Ausgaben und Einnahmen der kreisfreien
in EUR je

Lfd. Nr.	Kreisfreie Stadt Landratsamt Landkreis	Beiträge u. ä. Entgelte, sonstige Einn. d. Vermögens- haushalts	Bruttoein- nahmen des Vermögens- haushalts	Abzüglich Zahlungen von Gemeinden/ Gemeinde- verbänden	Einnahmen d. Vermögens- haushalts ohne Zahlungen gleicher Ebene	Bruttoeinnah- men Verwalt.- u.Vermögens- haushalt zusammen
		82	83	84	85	86
1	Kreisfreie Städte	185	404	-	404	4 018
2	Stadt Erfurt	382	621	-	621	4 439
3	Stadt Gera	0	188	-	188	3 716
4	Stadt Jena	0	117	-	117	3 806
5	Stadt Suhl	2	204	-	204	3 315
6	Stadt Weimar	220	593	-	593	3 816
7	Landratsämter	70	200	2	198	1 763
8	Eichsfeld	1	70	-	70	1 860
9	Nordhausen	21	164	2	162	1 986
10	Wartburgkreis	81	157	0	157	1 502
11	Unstrut-Hainich-Kreis	101	253	-	253	1 973
12	Kyffhäuserkreis	88	230	8	221	1 975
13	Schmalkalden-Meiningen	139	260	4	256	1 960
14	Gotha	116	176	-	176	1 531
15	Sömmerda	51	234	-	234	1 795
16	Hildburghausen	77	305	1	304	1 896
17	Ilm-Kreis	63	228	7	221	1 648
18	Weimarer Land	63	167	-	167	1 705
19	Sonneberg	10	196	14	182	1 721
20	Saalfeld-Rudolstadt	21	134	0	134	1 635
21	Saale-Holzland-Kreis	48	182	-	182	1 578
22	Saale-Orla-Kreis	80	360	1	359	1 829
23	Greiz	59	181	5	176	1 850
24	Altenburger Land	90	195	0	195	1 845
25	Landkreise	359	765	6	759	4 225
26	Eichsfeld	252	733	5	728	4 444
27	Nordhausen	112	423	18	406	4 124
28	Wartburgkreis	536	925	3	922	4 294
29	Unstrut-Hainich-Kreis	345	840	1	839	4 493
30	Kyffhäuserkreis	406	736	8	727	4 220
31	Schmalkalden-Meiningen	498	892	8	883	4 440
32	Gotha	410	662	0	662	3 822
33	Sömmerda	399	893	6	887	4 400
34	Hildburghausen	422	934	3	931	4 463
35	Ilm-Kreis	258	785	10	774	4 183
36	Weimarer Land	348	699	2	697	4 206
37	Sonneberg	291	779	19	760	3 950
38	Saalfeld-Rudolstadt	279	635	3	633	4 130
39	Saale-Holzland-Kreis	294	654	4	650	3 979
40	Saale-Orla-Kreis	423	960	5	955	4 348
41	Greiz	350	750	6	744	4 209
42	Altenburger Land	293	642	9	633	4 134
43	Gemeinden / Gv. insgesamt	316	676	4	672	4 174

Städte und der Landkreise nach Arten
Einwohner

Abzüglich Zahlungen v. Gemeinden/ Gemeinde- verbänden zusammen	Abzüglich haushalts- technischer Verrech- nungen	Bereinigte Einnahmen zusammen	Abzüglich Zahlungen von anderen Ebenen des öffentlichen Bereiches	Netto- einnahmen	Mehr- ausgaben (-)/ Mehr- einnahmen (Brutto)	Lfd. Nr.
87	88	89	90	91	92	
29	358	3 631	1 990	1 641	53	1
11	540	3 888	2 046	1 842	78	2
26	227	3 463	2 203	1 260	86	3
77	295	3 434	1 696	1 737	62	4
15	6	3 294	1 817	1 477	10	5
18	247	3 551	2 097	1 455	- 68	6
436	71	1 256	1 048	208	- 3	7
388	145	1 326	1 133	193	- 15	8
468	21	1 498	1 262	236	- 10	9
398	50	1 054	932	122	- 18	10
510	101	1 361	1 259	102	19	11
425	94	1 456	1 222	234	- 54	12
346	94	1 520	1 200	321	- 6	13
403	76	1 053	883	170	55	14
461	63	1 270	971	300	- 39	15
469	64	1 363	985	378	7	16
403	70	1 175	1 003	172	17	17
448	72	1 185	968	217	- 18	18
471	15	1 234	893	341	24	19
447	23	1 164	929	235	5	20
487	53	1 038	874	163	3	21
487	104	1 239	931	307	- 12	22
422	62	1 366	1 223	143	7	23
494	82	1 269	1 162	108	- 51	24
519	371	3 334	1 825	1 509	21	25
524	393	3 527	2 005	1 522	- 4	26
521	149	3 454	2 050	1 404	- 204	27
444	514	3 336	1 790	1 546	6	28
574	418	3 501	2 142	1 359	31	29
468	369	3 384	2 005	1 378	33	30
423	449	3 568	1 926	1 641	33	31
466	319	3 037	1 644	1 393	106	32
591	401	3 407	1 679	1 729	27	33
537	421	3 506	1 768	1 738	- 11	34
466	326	3 392	1 771	1 621	184	35
570	353	3 283	1 797	1 487	10	36
503	302	3 145	1 510	1 635	73	37
512	331	3 286	1 661	1 625	- 53	38
679	321	2 979	1 565	1 414	1	39
601	466	3 281	1 586	1 695	11	40
512	321	3 376	2 031	1 345	66	41
598	336	3 200	1 961	1 239	- 25	42
399	368	3 407	1 865	1 541	28	43

Steuereinnahmen (netto) nach Steuerarten und Kreisen



- Grundsteuer A
- Grundsteuer B
- Gewerbesteuer (netto)
- Gemeindeanteil an der Einkommenssteuer
- Gemeindeanteil an der Umsatzsteuer
- sonstige Steuern

8. Steuereinnahmen (netto) nach Steuerarten und Kreisen

Lfd. Nr.	Kreisfreie Stadt Landkreis	Steuern (netto)					
		Grundsteuer A	Grundsteuer B	Gewerbesteuer (netto)	Gemeindeanteil an der Einkommensteuer	Gemeindeanteil an der Umsatzsteuer	sonst. Steuern u. steuerähnliche Einnahmen
		1	2	3	4	5	6
1 000 EUR							
1	Kreisfreie Städte	581	70 070	268 111	182 815	57 177	9 356
2	Stadt Erfurt	332	31 209	113 170	78 794	26 319	5 080
3	Stadt Gera	118	14 601	31 167	27 972	8 395	1 359
4	Stadt Jena	52	11 784	88 012	41 697	14 047	882
5	Stadt Suhl	21	4 857	15 409	12 393	3 497	381
6	Stadt Weimar	60	7 619	20 353	21 958	4 919	1 654
7	Landkreise	11 257	173 062	680 341	500 068	122 183	13 525
8	Eichsfeld	658	9 812	39 962	30 040	7 711	707
9	Nordhausen	609	9 667	32 287	24 318	6 730	801
10	Wartburgkreis	698	18 429	84 534	55 195	15 146	1 853
11	Unstrut-Hainich-Kreis	1 278	10 987	37 106	29 359	7 620	1 293
12	Kyffhäuserkreis	1 217	7 478	27 152	20 510	4 081	565
13	Schmalkalden-Meiningen	450	13 534	51 784	40 017	9 245	866
14	Gotha	832	14 755	46 736	44 016	10 746	1 364
15	Sömmerda	1 211	7 212	29 736	22 058	5 353	392
16	Hildburghausen	317	6 525	17 162	20 470	4 146	390
17	Ilm-Kreis	396	12 240	58 036	33 623	8 767	954
18	Weimarer Land	844	7 869	34 907	27 362	5 506	762
19	Sonneberg	119	6 183	22 929	18 363	4 878	308
20	Saalfeld-Rudolstadt	329	10 791	51 639	31 771	7 785	764
21	Saale-Holzland-Kreis	471	8 630	34 454	26 775	5 654	664
22	Saale-Orla-Kreis	537	8 619	49 183	22 810	6 655	412
23	Greiz	594	10 763	36 100	28 684	6 494	623
24	Altenburger Land	698	9 569	26 634	24 700	5 665	807
EUR je Einwohner							
25	Kreisfreie Städte	1	135	515	351	110	18
26	Stadt Erfurt	2	145	527	367	123	24
27	Stadt Gera	1	157	336	301	90	15
28	Stadt Jena	0	106	792	375	126	8
29	Stadt Suhl	1	102	240	260	64	8
30	Stadt Weimar	1	116	310	334	75	25
31	Landkreise	7	108	425	312	76	8
32	Eichsfeld	7	98	401	301	77	7
33	Nordhausen	7	118	393	296	82	10
34	Wartburgkreis	4	115	529	345	95	12
35	Unstrut-Hainich-Kreis	13	108	364	288	75	13
36	Kyffhäuserkreis	17	102	369	279	56	8
37	Schmalkalden-Meiningen	4	109	418	323	75	7
38	Gotha	6	109	347	327	80	10
39	Sömmerda	17	104	429	318	77	6
40	Hildburghausen	5	105	276	330	67	6
41	Ilm-Kreis	4	115	547	317	83	9
42	Weimarer Land	10	95	421	330	66	9
43	Sonneberg	2	109	404	323	86	5
44	Saalfeld-Rudolstadt	3	107	510	314	77	8
45	Saale-Holzland-Kreis	6	104	414	322	68	8
46	Saale-Orla-Kreis	7	109	620	287	84	5
47	Greiz	6	111	374	297	67	6
48	Altenburger Land	8	108	302	280	64	9

9. Ausgaben und Einnahmen der kameral/doppisch buchenden Extrahaushalte in

Glied. Nr.	Aufgabenbereich	Anzahl einbezogener Zweckverbände	Personalausgaben				
			zusammen	Dienstbezüge, Beiträge zur gesetzlichen Sozialversicherung	Versorgungsbezüge, Beiträge zu Versorgungskassen	Aufwendungen für ehrenamtliche Tätigkeit	Beihilfen, Unterstützungen, Personalnebenausgaben
02	Hauptverwaltung	2	2 478	2 061	259	1	157
11	Öffentliche Ordnung	1	-	-	-	-	-
16	Rettungsdienst	3	938	774	31	133	-
31	Wissenschaft u. Forschung	1	-	-	-	-	-
321	Nicht wissenschaftliche Museen, Sammlungen, Ausstellungen	2	1 233	1 181	52	-	-
331	Theater	1	1	-	-	1	-
333	Musikschulen	1	3 043	2 948	90	-	5
355	Sonstige Volksbildung	1	1 525	1 481	44	-	-
360	Naturschutz und Landschaftspflege	1	57	57	0	1	-
50	Gesundheitsverwaltung	1	2 369	2 261	88	0	19
56	Eigene Sportstätten	2	1 818	1 767	51	-	-
57	Badeanstalten	1	1	-	-	1	-
61	Städteplanung, Vermess., Bauordnung	1	1	-	-	1	-
69	Wasserläufe / Wasserbau	3	4	-	-	4	-
70	Abwasserbeseitigung	4	224	210	6	9	-
72	Abfallbeseitigung	2	136	130	4	3	-
790	Fremdenverkehr	1	1	-	-	1	-
791	Sonst. Förderung v. Wirt. u. Verkehr	3	-	-	-	-	-
792	Förd. d. öffentl. Personennahverkehrs	1	-	-	-	-	-
80	Verwaltung der wirtschaftlichen Unternehmen	1	43	-	-	43	-
815	Wasserversorgung	2	4	-	-	4	-
82	Verkehrsunternehmen	1	2	-	-	2	-
85	Land- und forstwirtschaftliche Untern.	2	7	5	-	2	-
*	Wasserver- u. Abwasserentsorgung	1	4	-	-	3	0
	Insgesamt	39	13 889	12 873	625	209	182

Glied. Nr.	Aufgabenbereich	Sonstige Geschäfts- und Sachausgaben	Kalkulatorische Kosten		Zuweisungen und Zuschüsse für laufende Zwecke, allgemeine Umlagen		Soziale Leistungen
			Ab-schrei-bungen	Verzinsung des Anlagekapitals	an den öffentlichen Bereich	an sonstige Bereiche	
02	Hauptverwaltung	95	-	-	-	-	-
11	Öffentliche Ordnung	1	-	-	-	50	-
16	Rettungsdienst	196	27	-	-	9	-
31	Wissenschaft u. Forschung	1	-	-	-	40	-
321	Nicht wissenschaftliche Museen, Sammlungen, Ausstellungen	62	-	-	-	-	-
331	Theater	4	-	-	-	4 675	-
333	Musikschulen	114	-	-	13	-	-
355	Sonstige Volksbildung	65	-	-	6	399	-
360	Naturschutz und Landschaftspflege	70	-	-	-	-	-
50	Gesundheitsverwaltung	92	32	2	-	-	-
56	Eigene Sportstätten	384	-	-	-	-	-
57	Badeanstalten	0	-	-	-	10	-
61	Städteplanung, Vermess., Bauordnung	1	-	-	-	-	-
69	Wasserläufe / Wasserbau	8	-	-	-	-	-
70	Abwasserbeseitigung	190	565	212	-	-	-
72	Abfallbeseitigung	67	0	1	-	-	-
790	Fremdenverkehr	2	-	-	-	-	-
791	Sonst. Förderung v. Wirt. u. Verkehr	0	-	-	-	-	-
792	Förd. d. öffentl. Personennahverkehrs	2	-	-	-	-	-
80	Verwaltung der wirtschaftlichen Unternehmen	44	-	-	5 906	-	-
815	Wasserversorgung	21	-	-	-	-	-
82	Verkehrsunternehmen	8	-	-	-	15 675	-
85	Land- und forstwirtschaftliche Untern.	25	-	-	-	-	-
*	Wasserver- u. Abwasserentsorgung	200	-	-	-	-	-
	Insgesamt	1 653	625	216	5 925	20 858	-

**und sonstigen Fonds, Einrichtungen und Unternehmen nach Arten und Aufgabenbereichen
1 000 EUR**

Unterhaltung der Grund- stücke und des sonstigen unbeweglichen Vermögens	Geräte, Aus- stattungs- und Ausrüstungs- gegenstände, sonstige Gebrauchs- gegenstände	Mieten und Pachten	Bewirt- schaftung der Grund- stücke, bauliche Anlagen usw.	Haltung von Fahr- zeugen	Weitere Verwaltungs- und Betriebs- ausgaben	Erstattungen von Ausgaben des Verwaltungshaushalts		Glied. Nr.
						an den öffentlichen Bereich	an sonstige Bereiche	
7	8	9	10	11	12	13	14	
3	6	182	69	-	143	-	1	02
-	-	-	-	-	-	1	-	11
-	18	51	8	26	25 074	5 769	23 879	16
-	-	-	-	-	-	-	-	31
13	24	16	94	6	72	-	-	321
-	-	-	-	-	0	-	-	331
23	105	62	186	-	169	-	-	333
1	28	97	53	-	46	24	12	355
-	-	9	2	1	20	7	126	360
-	22	62	56	23	42	50	16	50
583	80	36	2 429	129	3 688	11	105	56
2	-	-	4	-	3	-	-	57
-	-	-	-	-	22	74	-	61
53	-	2	1	1	2	36	-	69
96	24	7	270	3	257	83	37	70
-	1	5	1	-	12 003	143	-	72
-	-	-	-	-	0	67	-	790
1	-	-	-	-	1	-	-	791
-	-	-	-	-	-	-	-	792
-	-	-	-	-	172	-	-	80
-	-	-	-	-	2	-	38	815
-	-	2	3	-	1	58	-	82
-	0	-	-	-	2	-	-	85
332	4	5	46	0	37	694	-	*
1 107	311	534	3 221	190	41 757	7 015	24 214	

Schulden- dienst- hilfen	Sonstige Ausgaben des Verwaltungs- haushalts	Brutto- ausgaben des Verwaltungs- haushalts	Abzüglich Zahlungen von Zweck- verbänden	Bereinigte Ausgaben des Verwaltungs- haushalts	Erwerb von Beteiligungen, Kapital- einlagen	Erwerb von Sach- vermögen	Bau- maß- nahmen	Glied. Nr.
21	22	23	24	25	26	27	28	
-	5	2 982	-	2 982	-	58	27	02
-	9	61	-	61	-	-	-	11
-	1 558	57 554	-	57 554	-	67	-	16
-	3	43	-	43	-	-	104	31
-	77	1 597	-	1 597	-	106	-	321
-	-	4 680	-	4 680	-	-	-	331
-	19	3 733	-	3 733	-	388	-	333
-	45	2 301	-	2 301	-	368	2	355
-	35	327	-	327	-	0	-	360
-	135	2 902	-	2 902	-	46	-	50
-	1 408	10 670	-	10 670	-	330	34 366	56
-	-	19	-	19	-	-	-	57
-	-	98	-	98	-	-	-	61
-	5	111	-	111	-	-	243	69
-	602	2 570	-	2 570	-	8	1 291	70
-	0	12 357	-	12 357	-	-	-	72
-	2	72	-	72	-	1	46	790
-	3	6	-	6	-	-	-	791
-	-	2	-	2	-	-	-	792
-	24 047	30 212	-	30 212	3 000	-	-	80
-	3	68	-	68	-	-	-	815
-	1 998	17 746	-	17 746	-	-	-	82
-	112	146	-	146	-	-	-	85
-	12	1 332	-	1 332	-	75	1 487	*
-	30 077	151 591	-	151 591	3 000	1 447	37 567	

Noch: 9. Ausgaben und Einnahmen der kameral/doppisch buchenden Extrahaushalte
in

Glied. Nr.	Aufgabenbereich	Zuweisungen und Zuschüsse für Investitionen		Gewährung von Darlehen	Tilgung von Krediten, Rückzahlung von inneren Darlehen	Sonstige Ausgaben des Vermögenshaushalts	Bruttoausgaben des Vermögenshaushalts
		an den öffentlichen Bereich	an sonstige Bereiche				
		29	30				
02	Hauptverwaltung	-	-	-	-	1	86
11	Öffentliche Ordnung	-	-	-	8	1	9
16	Rettungsdienst	-	-	-	-	702	769
31	Wissenschaft u. Forschung	-	35	-	-	2	141
321	Nicht wissenschaftliche Museen, Sammlungen, Ausstellungen	1	-	-	-	44	151
331	Theater	-	-	-	-	0	0
333	Musikschulen	-	-	-	-	-	388
355	Sonstige Volksbildung	-	-	-	-	39	409
360	Naturschutz und Landschaftspflege	-	-	-	-	34	35
50	Gesundheitsverwaltung	-	-	-	-	95	141
56	Eigene Sportstätten	18	-	-	6 120	57	40 892
57	Badeanstalten	-	-	-	-	6	6
61	Städteplanung, Vermess., Bauordnung	12	-	-	-	58	70
69	Wasserläufe / Wasserbau	17	-	-	15	5	281
70	Abwasserbeseitigung	-	-	-	339	382	2 019
72	Abfallbeseitigung	-	-	-	-	63	63
790	Fremdenverkehr	-	-	-	-	1	49
791	Sonst. Förderung v. Wirt. u. Verkehr	-	-	-	-	3	3
792	Förd. d. öffentl. Personennahverkehrs	-	-	-	-	-	-
80	Verwaltung der wirtschaftlichen Unternehmen	-	-	-	107 722	-	110 722
815	Wasserversorgung	-	-	-	-	205	205
82	Verkehrsunternehmen	-	-	-	-	1 998	1 998
85	Land- und forstwirtschaftliche Untern.	-	-	-	91	-	91
*	Wasserver- u. Abwasserentsorgung	-	-	-	306	-	1 867
	Insgesamt	47	35	-	114 601	3 699	160 395

Glied. Nr.	Aufgabenbereich	Gebühren und zweckgebundene Abgaben	Einnahmen aus Verkauf	Mieten und Pachten	Erstattung von Ausgaben des Verwaltungshaushalts		
					von Zweckverbänden	von anderen öffentlichen Bereichen	von sonstigen Bereichen
					43	44	45
02	Hauptverwaltung	2 587	-	0	-	1	12
11	Öffentliche Ordnung	-	-	0	-	-	-
16	Rettungsdienst	56 758	-	-	-	-	-
31	Wissenschaft u. Forschung	-	-	8	-	-	-
321	Nicht wissenschaftliche Museen, Sammlungen, Ausstellungen	133	12	3	-	-	-
331	Theater	-	-	-	-	-	-
333	Musikschulen	676	36	35	-	-	164
355	Sonstige Volksbildung	-	1	1	-	-	350
360	Naturschutz und Landschaftspflege	-	6	14	-	-	-
50	Gesundheitsverwaltung	625	-	-	-	38	16
56	Eigene Sportstätten	1 914	153	192	-	1	110
57	Badeanstalten	0	-	0	-	-	-
61	Städteplanung, Vermess., Bauordnung	-	-	-	-	-	-
69	Wasserläufe / Wasserbau	-	-	-	-	-	-
70	Abwasserbeseitigung	1 554	-	0	-	68	1
72	Abfallbeseitigung	12 312	-	4	-	-	-
790	Fremdenverkehr	-	-	-	-	-	-
791	Sonst. Förderung v. Wirt. u. Verkehr	-	-	-	-	-	-
792	Förd. d. öffentl. Personennahverkehrs	-	-	-	-	-	-
80	Verwaltung der wirtschaftlichen Unternehmen	-	-	-	-	-	0
815	Wasserversorgung	-	-	-	-	-	-
82	Verkehrsunternehmen	-	-	36	-	-	10
85	Land- und forstwirtschaftliche Untern.	-	23	24	-	-	-
*	Wasserver- u. Abwasserentsorgung	1 870	-	-	-	-	-
	Insgesamt	78 431	231	318	-	108	663

und sonstigen Fonds, Einrichtungen und Unternehmen nach Arten und Aufgabenbereichen
1 000 EUR

Abzüglich Zahlungen von Zweckverbänden	Bereinigte Ausgaben des Vermögenshaushalts	Bruttoausgaben des Verwaltungs- und Vermögenshaushalts zusammen	Abzüglich Zahlungen von Zweckverbänden zusammen	Abzüglich haushaltstechnische Verrechnungen	Bereinigte Ausgaben zusammen	Abzüglich Zahlungen von anderen Ebenen des öffentlichen Bereiches	Nettoausgaben	Glied. Nr.
35	36	37	38	39	40	41	42	
-	86	3 068	-	2	3 067	644	2 422	02
-	9	70	-	9	61	61	0	11
-	769	58 323	-	1 581	56 742	659	56 084	16
-	141	185	-	3	182	320	- 137	31
-	151	1 748	-	77	1 672	1 510	161	321
-	0	4 681	-	0	4 680	4 679	1	331
-	388	4 121	-	19	4 102	3 180	922	333
-	409	2 710	-	45	2 665	1 988	677	355
-	35	362	-	35	327	254	73	360
-	141	3 043	-	186	2 858	2 224	633	50
-	40 892	51 562	-	1 488	50 074	43 115	6 959	56
-	6	26	-	6	19	15	5	57
-	70	168	-	58	110	40	70	61
-	281	392	-	9	383	301	81	69
-	2 019	4 589	-	1 485	3 105	585	2 520	70
-	63	12 420	-	65	12 355	-	12 355	72
-	49	120	-	2	118	100	18	790
-	3	9	-	3	6	-	6	791
-	-	2	-	-	2	3	- 2	792
-	110 722	140 934	-	10 583	130 351	-	130 351	80
-	205	273	-	62	211	-	211	815
-	1 998	19 744	-	1 998	17 746	17 700	46	82
-	91	237	-	66	171	-	171	85
-	1 867	3 200	-	-	3 200	125	3 074	*
-	160 395	311 986	-	17 780	294 206	77 504	216 702	

Sonstige Verwaltungs- und Betriebs-einnahmen	Zuweisungen und Zuschüsse für laufende Zwecke			Schulden-dienst-hilfen	Zinseinnahmen			Glied. Nr.
	von Zweckverbänden	von anderen öffentlichen Bereichen	von sonstigen Bereichen		von Zweckverbänden	von anderen öffentlichen Bereichen	von sonstigen Bereichen	
49	50	51	52	53	54	55	56	
7	-	618	-	-	-	-	5	02
-	-	61	-	-	-	-	-	11
13	-	659	-	-	-	-	-	16
0	-	35	-	-	-	-	-	31
6	-	1 436	7	-	-	-	-	321
-	-	4 679	-	-	-	-	-	331
5	-	209	41	-	-	-	-	333
0	-	1 659	302	-	-	-	-	355
-	-	254	-	-	-	-	-	360
5	-	2 186	-	-	-	-	-	50
548	-	6 286	1 457	-	-	-	13	56
2	-	15	-	-	-	-	-	57
-	-	-	-	-	-	-	-	61
1	-	104	-	-	-	-	-	69
1	-	-	-	-	-	-	0	70
5	-	-	-	-	-	-	-	72
-	-	54	-	-	-	-	-	790
-	-	-	-	-	-	-	-	791
-	-	3	-	-	-	-	-	792
-	-	-	-	-	-	-	24 305	80
1	-	-	8	-	-	-	0	815
-	-	17 700	-	-	-	-	-	82
87	-	-	-	-	-	-	-	85
13	-	18	-	95	-	-	1	*
694	-	35 975	1 814	95	-	-	24 324	

Noch: 9. Ausgaben und Einnahmen der kameral/doppisch buchenden Extrahaushalte
in

Glied. Nr.	Aufgabenbereich	Gewinn-	Kon-	Sonstige	Brutto-	Abzüglich	Einnahmen d.
		anteile	zessions-	Einnahmen	einnahmen	Zahlungen	Verwaltungs-
		57	58	59	60	von	haushalts
				Verwaltungs-	Verwaltungs-	Zweck-	(o. Zahlungen
			abgaben	haushalts	haushalts	verbänden	gl. Ebene)
							62
02	Hauptverwaltung	-	-	0	3 229	-	3 229
11	Öffentliche Ordnung	-	-	-	61	-	61
16	Rettungsdienst	-	-	32	57 461	-	57 461
31	Wissenschaft u. Forschung	-	-	0	43	-	43
321	Nicht wissenschaftliche Museen, Sammlungen, Ausstellungen	-	-	0	1 597	-	1 597
331	Theater	-	-	0	4 679	-	4 679
333	Musikschulen	-	-	2 600	3 767	-	3 767
355	Sonstige Volksbildung	-	-	-	2 313	-	2 313
360	Naturschutz und Landschaftspflege	-	-	-	274	-	274
50	Gesundheitsverwaltung	-	-	53	2 924	-	2 924
56	Eigene Sportstätten	0	-	-	10 674	-	10 674
57	Badeanstalten	-	-	6	23	-	23
61	Städteplanung, Vermess., Bauordnung	-	-	98	98	-	98
69	Wasserläufe / Wasserbau	-	-	5	110	-	110
70	Abwasserbeseitigung	-	-	935	2 561	-	2 561
72	Abfallbeseitigung	-	-	71	12 392	-	12 392
790	Fremdenverkehr	-	-	-	54	-	54
791	Sonst. Förderung v. Wirt. u. Verkehr	-	-	0	0	-	0
792	Förd. d. öffentl. Personennahverkehrs	-	-	-	3	-	3
80	Verwaltung der wirtschaftlichen Unterneh	5 907	-	-	30 212	-	30 212
815	Wasserversorgung	-	-	59	68	-	68
82	Verkehrsunternehmen	-	-	-	17 746	-	17 746
85	Land- und forstwirtschaftliche Untern.	-	-	-	134	-	134
*	Wasserver- u. Abwasserentsorgung	-	-	7	2 004	-	2 004
	Insgesamt	5 907	-	3 868	152 427	-	152 427

Glied. Nr.	Aufgabenbereich	Beiträge	Brutto-	Abzüglich	Einnahmen d.	Brutto-	Abzüglich
		und ähnliche	einnahmen	Zahlungen	Verögens-	einnahmen	Zahlungen
		sonstige Ein-	des	von	haushalts	Verwaltungs-	von Zweck-
		nahmen des	Vermögens-	Zweck-	(o. Zahlungen	haushalt	verbänden
		Vermögens-	haushalts	verbänden	gl. Ebene)	zusammen	zusammen
		haushalts					
		70	71	72	73	74	75
02	Hauptverwaltung	2	28	-	28	3 257	-
11	Öffentliche Ordnung	9	9	-	9	70	-
16	Rettungsdienst	1 553	1 553	-	1 553	59 014	-
31	Wissenschaft u. Forschung	3	289	-	289	333	-
321	Nicht wissenschaftliche Museen, Sammlungen, Ausstellungen	77	151	-	151	1 748	-
331	Theater	0	0	-	0	4 680	-
333	Musikschulen	43	435	-	435	4 202	-
355	Sonstige Volksbildung	45	374	-	374	2 687	-
360	Naturschutz und Landschaftspflege	35	35	-	35	309	-
50	Gesundheitsverwaltung	135	141	-	141	3 066	-
56	Eigene Sportstätten	1 383	42 682	-	42 682	53 356	-
57	Badeanstalten	6	6	-	6	29	-
61	Städteplanung, Vermess., Bauordnung	70	70	-	70	168	-
69	Wasserläufe / Wasserbau	91	289	-	289	399	-
70	Abwasserbeseitigung	910	1 427	-	1 427	3 987	-
72	Abfallbeseitigung	63	63	-	63	12 456	-
790	Fremdenverkehr	2	49	-	49	102	-
791	Sonst. Förderung v. Wirt. u. Verkehr	3	3	-	3	3	-
792	Förd. d. öffentl. Personennahverkehrs	-	-	-	-	3	-
80	Verwaltung der wirtschaftlichen Unterneh	24 738	110 722	-	110 722	140 934	-
815	Wasserversorgung	205	205	-	205	273	-
82	Verkehrsunternehmen	1 998	1 998	-	1 998	19 744	-
85	Land- und forstwirtschaftliche Untern.	91	91	-	91	225	-
*	Wasserver- u. Abwasserentsorgung	-	619	-	619	2 623	-
	Insgesamt	31 463	161 240	-	161 240	313 668	-

und sonstigen Fonds, Einrichtungen und Unternehmen nach Arten und Aufgabenbereichen
1 000 EUR

Rückflüsse von Darlehen	Zuweisungen und Zuschüsse für Investitionen			Einnahmen aus der Veräußerung von Beteiligungen usw.	Einnahmen aus der Veräußerung des Anlage- vermögens	Einnahmen aus Krediten und inneren Darlehen	Glied. Nr.
	von Zweck- verbänden	von anderen öffentlichen Bereichen	von sonstigen Bereichen				
63	64	65	66	67	68	69	
-	-	26	-	-	-	-	02
-	-	-	-	-	-	-	11
-	-	-	-	-	-	-	16
-	-	284	-	-	2	-	31
-	-	74	-	-	-	-	321
-	-	-	-	-	-	-	331
-	-	371	21	-	-	-	333
-	-	329	-	-	-	-	355
-	-	-	-	-	-	-	360
-	-	-	-	-	6	-	50
-	-	36 828	-	-	121	4 350	56
-	-	-	-	-	-	-	57
-	-	-	-	-	-	-	61
-	-	197	-	-	1	-	69
-	-	516	-	-	-	-	70
-	-	-	-	-	-	-	72
-	-	46	-	-	-	-	790
-	-	-	-	-	-	-	791
-	-	-	-	-	-	-	792
85 784	-	-	-	200	-	-	80
-	-	-	-	-	-	-	815
-	-	-	-	-	-	-	82
-	-	-	-	-	-	-	85
-	-	13	106	-	-	500	*
85 784	-	38 686	127	200	130	4 850	

Abzüglich haushalts- technische Ver- rechnungen	Bereinigte Einnahmen zusammen	Abzüglich Zahlungen von anderen Ebenen des öffentlichen Bereiches	Netto- ein- nahmen	Mehrausgaben (-)/ Mehreinnahmen (Brutto)			Glied. Nr.
				Ver- waltungs- haushalt	Ver- mögens- haushalt	insgesamt	
76	77	78	79	80	81	82	
2	3 255	644	2 611	247	- 58	189	02
9	61	61	0	0	- 0	-	11
1 581	57 433	659	56 775	- 93	784	691	16
3	330	320	10	0	148	148	31
77	1 672	1 510	161	0	-	0	321
0	4 679	4 679	0	- 1	-	- 1	331
19	4 183	3 180	1 003	34	47	81	333
45	2 642	1 988	654	12	- 35	- 23	355
35	274	254	20	- 53	-	- 53	360
186	2 880	2 224	655	22	0	22	50
1 488	51 868	43 115	8 752	3	1 791	1 794	56
6	23	15	8	3	-	3	57
58	110	40	70	- 0	-	- 0	61
9	390	301	89	- 1	8	7	69
1 485	2 502	585	1 918	- 10	- 592	- 602	70
65	12 391	-	12 391	35	-	35	72
2	100	100	-	- 18	0	- 18	790
3	0	-	0	- 6	-	- 6	791
-	3	3	-	2	-	2	792
10 583	130 351	-	130 351	-	-	-	80
62	211	-	211	0	-	0	815
1 998	17 746	17 700	46	0	-	0	82
66	159	-	159	- 12	-	- 12	85
-	2 623	125	2 498	672	- 1 248	- 576	*
17 780	295 887	77 504	218 383	836	845	1 681	

Abkürzungen

a. d.	aus dem
allg.	allgemeine
and.	anderen
AsylblG	Asylbewerberleistungsgesetz
Ausstellg.	Ausstellungen
AV	Anlagevermögen
Berufsfachsch.	Berufsfachschulen
bewegl.	bewegliche
BGBI.	Bundesgesetzblatt
dgl.	dergleichen
Einn.	Einnahmen
Einricht.	Einrichtungen
einschl.	einschließlich
Erwerbsmind.	Erwerbsminderung
FAG	Finanzausgleichsgesetz
f.	für
Gv	Gemeindeverbände
Gl.-Nr.	Gliederungsnummer
Konzess.abgaben	Konzessionsabgaben
Leist.	Leistungen
Lfd. Nr.	laufende Nummer
Maßn.	Maßnahmen
n. d.	nach dem
Nichtwissensch.	Nichtwissenschaftliche
öffentl.	öffentliche
ÖPNV	Öffentlicher Personennahverkehr
Personalnebenausg.	Personalnebenausgaben
pflegebedürft.	pflegebedürftige
Sammlg.	Sammlungen
Sonst.	Sonstige
Sozialversich.	Sozialversicherung
u.Ä.	und Ähnliche
u. dgl.	und dergleichen
unbewegl.	unbewegliche
Untern.	Unternehmen
v.	von
Verkehrsuntern.	Verkehrsunternehmen
Vermess.	Vermessung
Verwalt.-haushalt	Verwaltungshaushalt
Wirt.	Wirtschaft
wirtschaftl.	wirtschaftlichen
Zus.führung	Zusammenführung
zweckgeb.	zweckgebundenen

