

# Straßenverkehrsunfälle in Thüringen

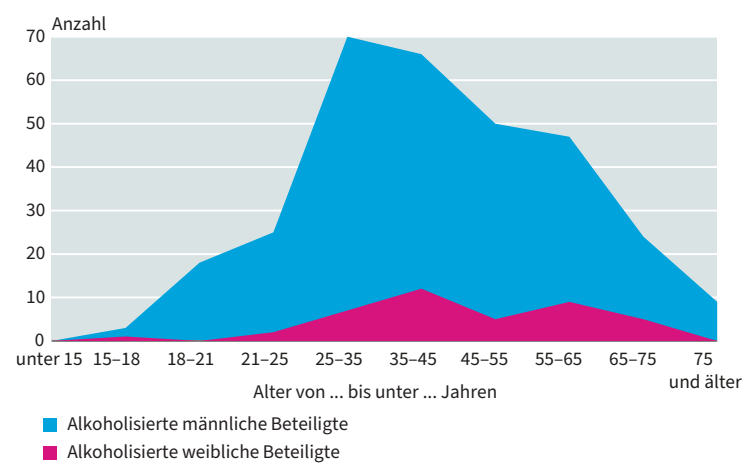
Ausgabe 2024

## Alkohol

| Merkmal  | 2013       | 2022       | 2023       |
|--|------------|------------|------------|
|  | Anzahl     |            |            |
| <b>Straßenverkehrsunfälle unter Alkoholeinwirkung und dabei Verunglückte</b>                       |            |            |            |
| Unfälle mit Personenschaden  | 349        | 341        | 351        |
| Schwerwiegende Unfälle mit Sachschaden (i. e. S.)  | 195        | 249        | 218        |
| Sonstige Alkoholunfälle  | 421        | 282        | 320        |
| Verunglückte Personen insgesamt  | 428        | 412        | 429        |
| Getötete   | 4          | 7          | 8          |
| Schwerverletzte  | 139        | 106        | 117        |
| Leichtverletzte  | 285        | 299        | 304        |
| <b>Alkoholisierter Teilnehmer<sup>1)</sup> bei Unfällen mit Personenschaden nach Altersgruppen</b> |            |            |            |
| Alter von... bis unter... Jahren   |            |            |            |
| <b>Insgesamt<sup>2)</sup></b>  | <b>350</b> | <b>343</b> | <b>353</b> |
| unter 15   | 2          | 0          | 0          |
| 15-18  | 4          | 8          | 4          |
| 18-21  | 14         | 23         | 18         |
| 21-25  | 49         | 28         | 27         |
| 25-35  | 110        | 77         | 77         |
| 35-45  | 56         | 76         | 78         |
| 45-55  | 74         | 54         | 55         |
| 55-65  | 33         | 49         | 56         |
| 65-75  | 8          | 23         | 29         |
| 75 und mehr  | 0          | 5          | 9          |

1) zu den Beteiligten zählen keine Mitfahrer  
2) einschließlich ohne Angabe des Alters

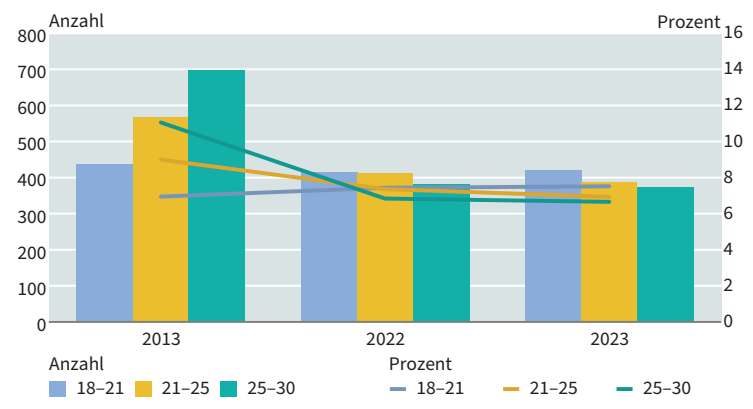
## Alkoholisierter Teilnehmer bei Unfällen mit Personenschaden 2023 nach Altersgruppen und Geschlecht



## Kinder, Jugendliche und junge Erwachsene

| Merkmal  | 2013    | 2022 | 2023 |
|--|---------|------|------|
|  | Prozent |      |      |
| <b>Anteil der Hauptverursacher nach Alter bei Unfällen mit Personenschaden</b> |         |      |      |
| Alter von... bis unter... Jahren   |         |      |      |
| 15-18  | 1,9     | 3,9  | 4,6  |
| 18-21  | 6,9     | 7,4  | 7,5  |
| 21-25  | 9,0     | 7,4  | 6,9  |
| 25-30  | 11,1    | 6,8  | 6,7  |

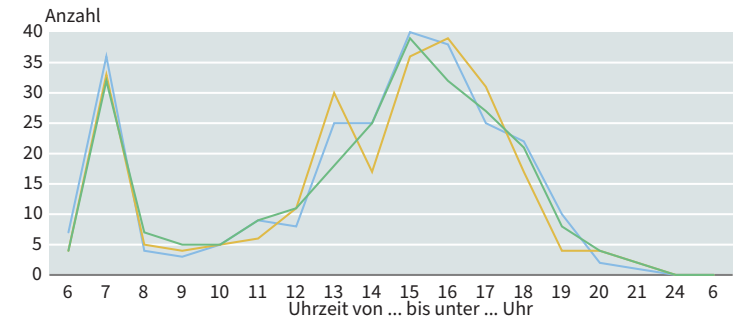
## Anteil der Hauptverursacher mit PKW nach Alter bei Unfällen mit Personenschaden



| Merkmal   | 2013   | 2022 | 2023 |
|---|--------|------|------|
|   | Anzahl |      |      |
| <b>Verunglückte Kinder bei Straßenverkehrsunfällen nach Alter</b> |        |      |      |
| vollendetes Lebensjahr  |        |      |      |
| 0   | 24     | 6    | 7    |
| 1   | 21     | 13   | 16   |
| 2   | 20     | 12   | 22   |
| 3   | 17     | 26   | 17   |
| 4   | 26     | 19   | 25   |
| 5   | 27     | 32   | 34   |
| 6   | 39     | 39   | 33   |
| 7   | 45     | 42   | 29   |
| 8   | 44     | 44   | 40   |
| 9   | 40     | 50   | 48   |
| 10  | 61     | 47   | 37   |
| 11  | 71     | 56   | 56   |
| 12  | 45     | 48   | 51   |
| 13  | 56     | 54   | 47   |
| 14  | 50     | 57   | 65   |

## Kinder und Jugendliche

### Verunglückte Fußgänger und Radfahrer im Alter von 6 bis 14 Jahren



## Erläuterungen

### Allgemeines

Ein für die Statistik der Straßenverkehrsunfälle meldepflichtiger Unfall liegt vor, wenn infolge des Fahrverkehrs auf öffentlichen Straßen und Plätzen Personen getötet oder verletzt oder Sachschäden verursacht worden sind. Grundlage der Erfassung sind die Unfallanzeigen der Polizei.

### Unfälle mit Personenschaden

Unfälle, bei denen infolge des Fahrverkehrs auf öffentlichen Straßen und Plätzen Personen getötet, schwer oder leicht verletzt wurden. Als getötet gelten Personen, die sofort an der Unfallstelle oder innerhalb von 30 Tagen an den Unfallfolgen starben. Als schwer verletzt werden Personen erfasst, die sich mindestens 24 Stunden in stationärer Behandlung befunden haben.

### Unfälle mit nur Sachschaden

- Schwerwiegende Unfälle mit Sachschaden (i. e. S. – im engeren Sinne)**  
Unfälle mit Straftatbestand oder Ordnungswidrigkeit (Bußgeld). Gleichzeitig muss mindestens ein Kraftfahrzeug auf Grund eines Unfallschadens von der Unfallstelle abgeschleppt werden (nicht fahrbereit).
- Sonstige Sachschadensunfälle unter dem Einfluss berauschender Mittel**  
Unfallbeteiligter steht unter dem Einfluss von Alkohol oder anderer berauschender Mittel. Alle beteiligten Kraftfahrzeuge sind fahrbereit.
- Übrige Sachschadensunfälle**  
Alle übrigen Sachschadensunfälle. Dazu zählen alle Sachschadensunfälle
  - die im Verwarngeldverfahren abgeschlossen werden können, unabhängig von der Fahrbereitschaft beteiligter Fahrzeuge
  - mit Straftatbestand oder Ordnungswidrigkeit (Bußgeld), aber nicht unter dem Einfluss von Alkohol oder anderer berauschender Mittel. Alle Kraftfahrzeuge sind fahrbereit.

### Auskünfte erteilt

Frau Alßmann Telefon: +49 361 57 331-9220 E-Mail: Sybille.Assmann@statistik.thueringen.de

### Herausgeber

Thüringer Landesamt für Statistik  
Europaplatz 3, 99091 Erfurt  
Postfach 90 01 63, 99104 Erfurt  
Telefon: +49 361 57 331-9642; Telefax +49 361 57 331-9699  
E-Mail: [auskunft@statistik.thueringen.de](mailto:auskunft@statistik.thueringen.de)  
Internet: [www.statistik.thueringen.de](http://www.statistik.thueringen.de)  
Bestell-Nr.: 80 105

Titelfoto: © Adobe Stock - #70112427  
© Thüringer Landesamt für Statistik, Erfurt 2024  
Vervielfältigung und Verbreitung, auch auszugsweise, mit Quellenangabe gestattet.



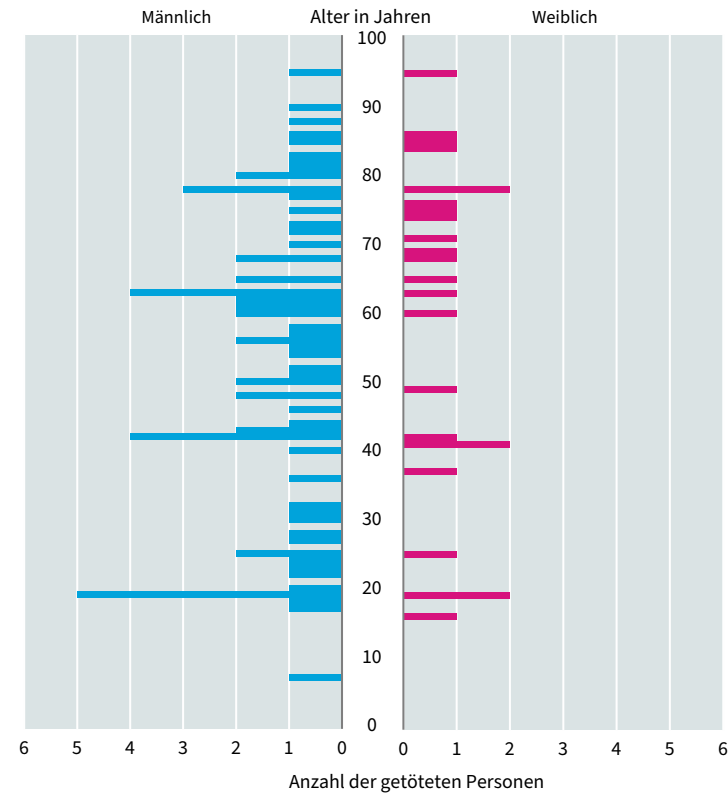
## Unfälle und Verunglückte

| Merkmal   | 2013          | 2022          | 2023          |
|---|---------------|---------------|---------------|
|   | Anzahl        |               |               |
| <b>Straßenverkehrsunfälle in der Übersicht</b>                            |               |               |               |
| <b>Polizeilich erfasste Unfälle</b>                                       | <b>54 110</b> | <b>49 324</b> | <b>50 477</b> |
| <b>innerorts</b>  | <b>36 650</b> | <b>33 402</b> | <b>34 100</b> |
| <b>außerorts</b>  | <b>13 423</b> | <b>12 598</b> | <b>12 681</b> |
| <b>auf Bundesautobahnen (BAB)</b>   | <b>4 037</b>  | <b>3 324</b>  | <b>3 696</b>  |
| Unfälle mit Personenschaden   | 6 296         | 5 573         | 5 589         |
| innerorts   | 3 792         | 3 603         | 3 603         |
| außerorts   | 2 097         | 1 552         | 1 558         |
| auf BAB   | 407           | 418           | 428           |
| Unfälle mit Getöteten   | 112           | 77            | 88            |
| innerorts   | 32            | 27            | 31            |
| außerorts   | 69            | 37            | 45            |
| auf BAB   | 11            | 13            | 12            |
| Unfälle mit Schwerverletzten  | 1 507         | 1 286         | 1 260         |
| innerorts   | 746           | 676           | 665           |
| außerorts   | 657           | 486           | 470           |
| auf BAB   | 104           | 124           | 125           |
| Unfälle mit Leichtverletzten  | 4 677         | 4 210         | 4 241         |
| innerorts   | 3 014         | 2 900         | 2 907         |
| außerorts   | 1 371         | 1 029         | 1 043         |
| auf BAB   | 292           | 281           | 291           |
| Unfälle mit nur Sachschaden   | 47 814        | 43 751        | 44 888        |
| innerorts   | 32 858        | 29 799        | 30 497        |
| außerorts   | 11 326        | 11 046        | 11 123        |
| auf BAB   | 3 630         | 2 906         | 3 268         |
| schwerwiegende Unfälle  |               |               |               |
| mit Sachschaden (i.e.S.)  | 2 329         | 1 992         | 2 102         |
| innerorts   | 1 348         | 1 092         | 1 095         |
| außerorts   | 732           | 485           | 470           |
| auf BAB   | 249           | 415           | 537           |
| sonstige Sachschadensunfälle unter dem Einfluss von berauschenden Mitteln | 457           | 325           | 361           |
| innerorts   | 372           | 259           | 299           |
| außerorts   | 70            | 51            | 43            |
| auf BAB   | 15            | 15            | 19            |
| übrige Sachschadensunfälle  | 45 028        | 41 434        | 42 425        |
| innerorts   | 31 138        | 28 448        | 29 103        |
| außerorts   | 10 524        | 10 510        | 10 610        |
| auf BAB   | 3 366         | 2 476         | 2 712         |
| <b>Bei Straßenverkehrsunfällen verunglückte Personen</b>                  |               |               |               |
| <b>Verunglückte insgesamt</b>   | <b>8 118</b>  | <b>7 180</b>  | <b>7 219</b>  |
| <b>innerorts</b>  | <b>4 571</b>  | <b>4 290</b>  | <b>4 335</b>  |
| <b>außerorts ohne BAB</b>   | <b>2 919</b>  | <b>2 210</b>  | <b>2 203</b>  |
| <b>auf BAB</b>  | <b>628</b>    | <b>680</b>    | <b>681</b>    |
| Getötete  | 122           | 85            | 97            |
| innerorts   | 33            | 27            | 32            |
| außerorts   | 77            | 41            | 53            |
| auf BAB   | 12            | 17            | 12            |
| Schwerverletzte   | 1 769         | 1 533         | 1 476         |
| innerorts   | 808           | 726           | 717           |
| außerorts   | 821           | 627           | 582           |
| auf BAB   | 140           | 180           | 177           |
| Leichtverletzte   | 6 227         | 5 562         | 5 646         |
| innerorts   | 3 730         | 3 537         | 3 586         |
| außerorts   | 2 021         | 1 542         | 1 568         |
| auf BAB   | 476           | 483           | 492           |

## Verunglückte

| Merkmal  | 2013   | 2022  | 2023  |
|--|--------|-------|-------|
|  | Anzahl |       |       |
| <b>Bei Straßenverkehrsunfällen verunglückte Personen nach Straßenkategorien und Ortslage</b> |        |       |       |
| Bundesautobahnen   | 628    | 680   | 681   |
| Bundesstraßen  | 2 017  | 1 470 | 1 499 |
| innerorts  | 827    | 683   | 715   |
| außerorts  | 1 190  | 787   | 784   |
| Landesstraßen  | 1 938  | 1 718 | 1 706 |
| innerorts  | 711    | 762   | 752   |
| außerorts  | 1 227  | 956   | 954   |
| Kreisstraßen   | 591    | 464   | 542   |
| innerorts  | 299    | 242   | 275   |
| außerorts  | 292    | 222   | 267   |
| Anderer Straßen  | 2 944  | 2 848 | 2 791 |
| innerorts  | 2 734  | 2 603 | 2 593 |
| außerorts  | 210    | 245   | 198   |

## Bei Straßenverkehrsunfällen getötete Personen 2023 nach Altersjahren und Geschlecht



## Zeitliche Häufung

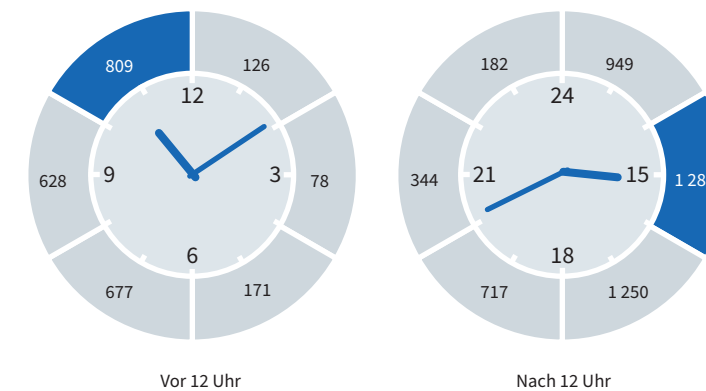
Bei Straßenverkehrsunfällen verunglückte Personen 2023 nach Monaten

| Januar    | Februar | März     | April    |
|-----------|---------|----------|----------|
| 446       | 419     | 494      | 482      |
| Mai       | Juni    | Juli     | August   |
| 665       | 774     | 727      | 696      |
| September | Oktober | November | Dezember |
| 776       | 648     | 565      | 527      |

Bei Straßenverkehrsunfällen verunglückte Personen 2023 nach Wochentagen

| Mo    | Di    | Mi    | Do    | Fr    | Sa  | So  |
|-------|-------|-------|-------|-------|-----|-----|
| 1 092 | 1 076 | 1 116 | 1 149 | 1 236 | 860 | 690 |

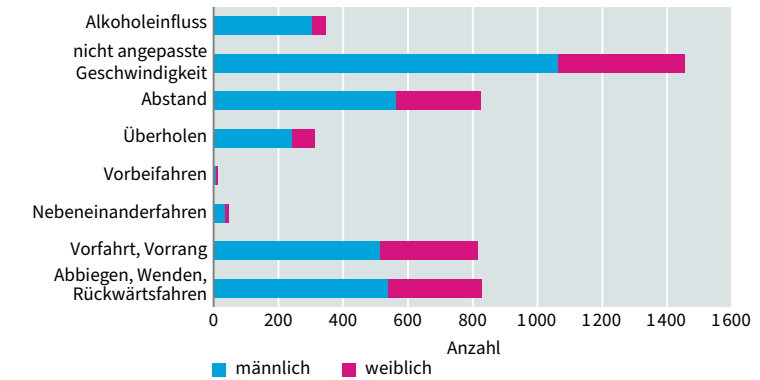
Bei Straßenverkehrsunfällen verunglückte Personen 2023 nach der Uhrzeit



## Fehlverhalten

| Merkmal   | 2013         | 2022         | 2023         |
|---|--------------|--------------|--------------|
|   | Anzahl       |              |              |
| <b>Fehlverhalten der Fahrzeugführer nach ausgewählten Ursachen bei Unfällen mit Personenschaden</b> |              |              |              |
| <b>Fehlverhalten der Fahrzeugführer</b>   | <b>7 956</b> | <b>7 016</b> | <b>6 958</b> |
| darunter  |              |              |              |
| Alkoholeinfluss   | 339          | 330          | 346          |
| nicht angepasste Geschwindigkeit  | 1 555        | 1 408        | 1 458        |
| Abstand   | 818          | 780          | 838          |
| Überholen   | 310          | 400          | 338          |
| Vorbeifahren  | 28           | 22           | 13           |
| Nebeneinanderfahren   | 84           | 54           | 52           |
| Vorfahrt, Vorrang   | 970          | 860          | 830          |
| Abbiegen, Wenden, Rückwärtsfahren   | 815          | 877          | 847          |

## Fehlverhalten der Fahrzeugführer 2023 nach Geschlecht



## Beteiligte Hauptverursacher 2023 ohne Fahrerlaubnis bei Unfällen mit Personenschaden und schwerwiegenden Unfällen mit Sachschaden (i. e. S.) nach Altersgruppen

